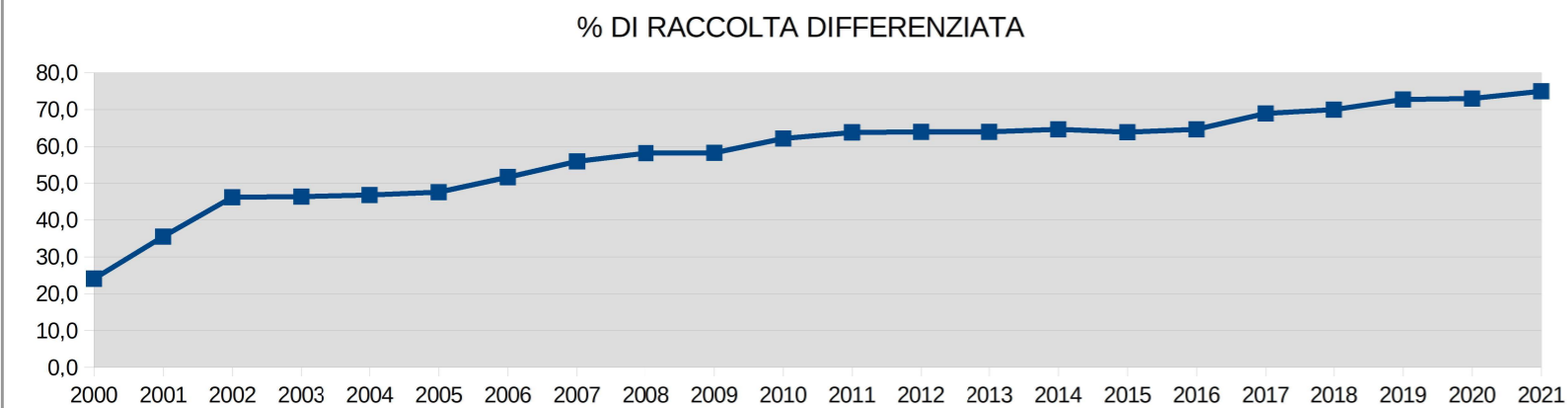
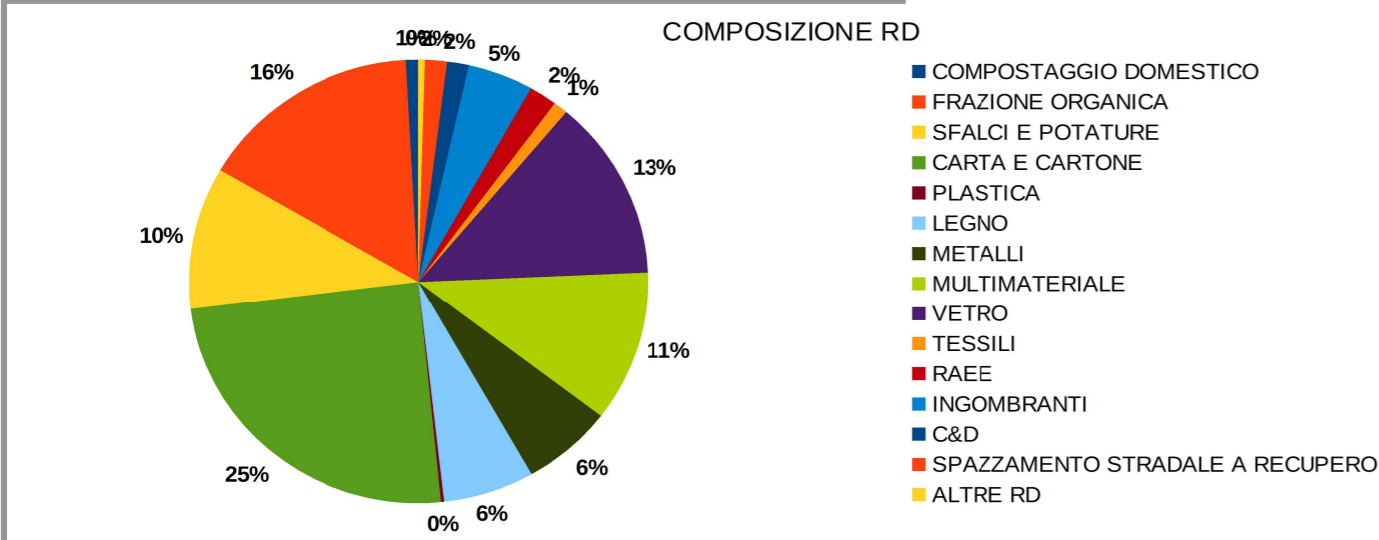


PROVINCIA DEL VCO
CONSORZIO RIFIUTI DEL VERBANO CUSIO OSSOLA

ANNO 2021

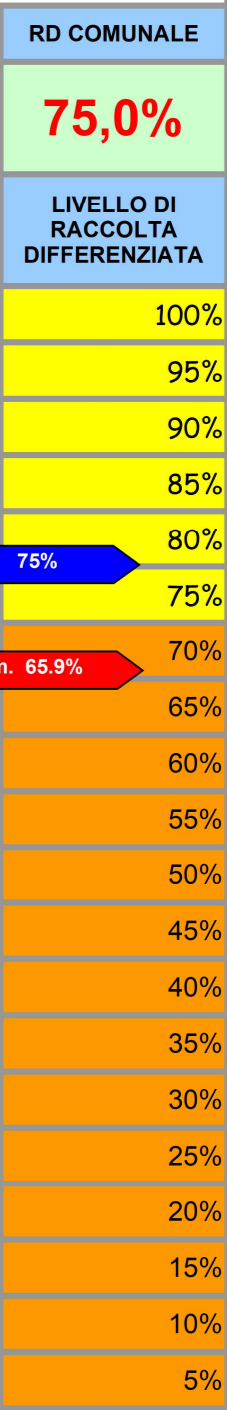
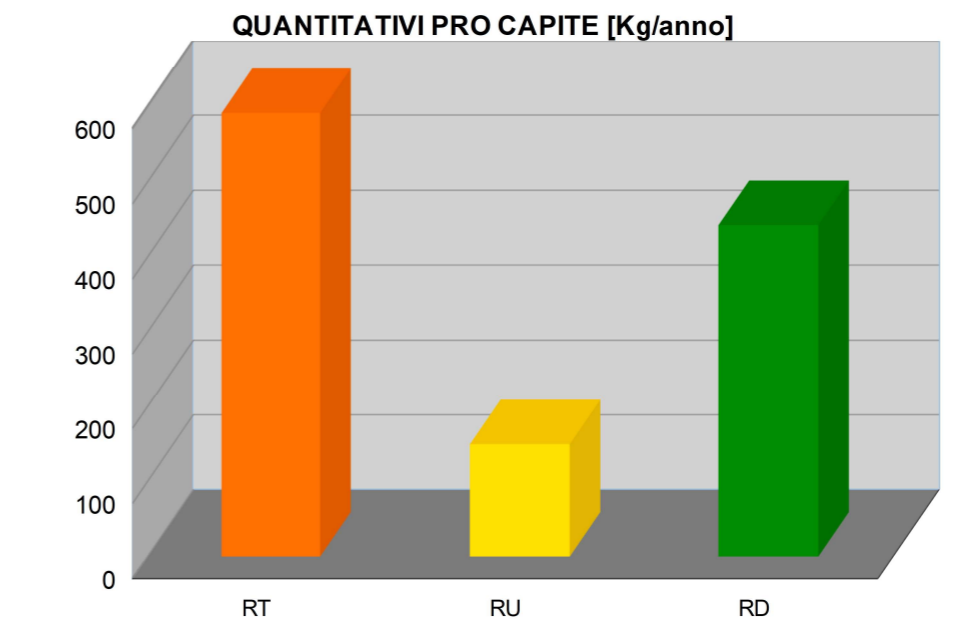
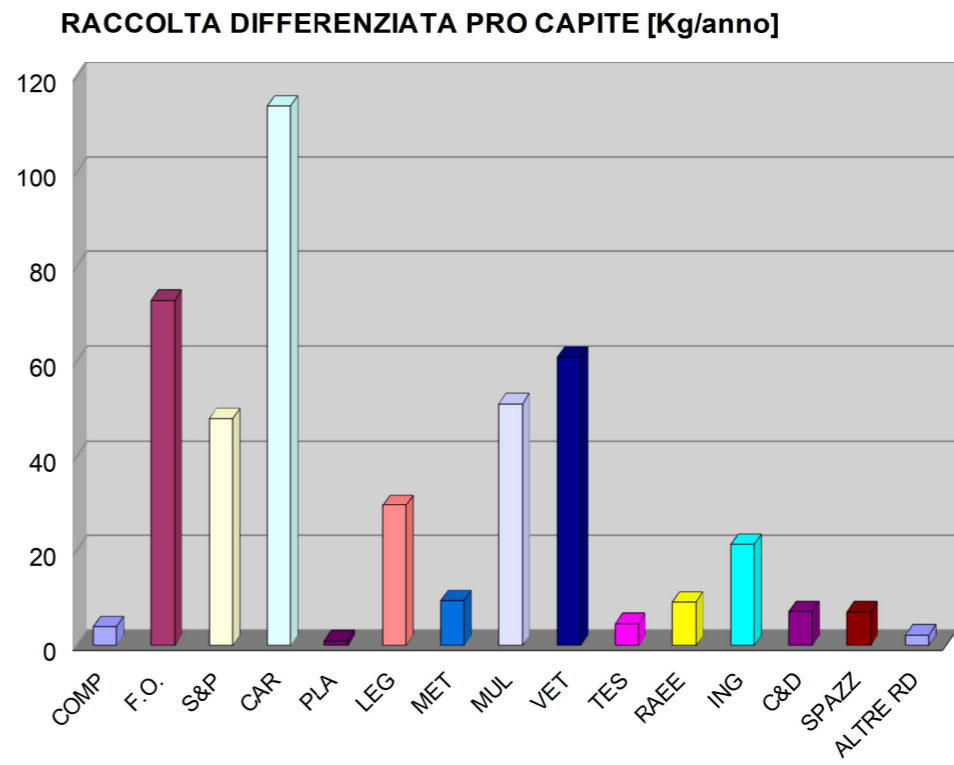
Residenti	154.926
Gestore del servizio di raccolta	CONSER VCO SPA

Produzione annua pro capite di rifiuto urbano indifferenziato
150 Kg



Kg/Anno		
Rifiuti Totali	RU indifferenziati	Raccolta Differenziata
91.745.015	23.181.809	68.563.206

Kg/Anno														
Compostaggio domestico	Frazione Organica	Sfalci e potature	Carta e Cartone	Plastica	Legno	Metalli	Multimateriale	Vetro	Tessili	RAEE	Ingombranti	Rifiuti da C&D	Spazzamento stradale a recupero	Altre RD
607.420	11.291.945	7.437.170	17.654.713	155.798	4.599.571	1.463.114	7.923.736	9.446.385	721.540	1.409.185	3.301.659	1.107.976	1.101.440	341.554



CENTRI DI RACCOLTA COMUNALI
PROVINCIA DEL VERBANO CUSIO OSSOLA



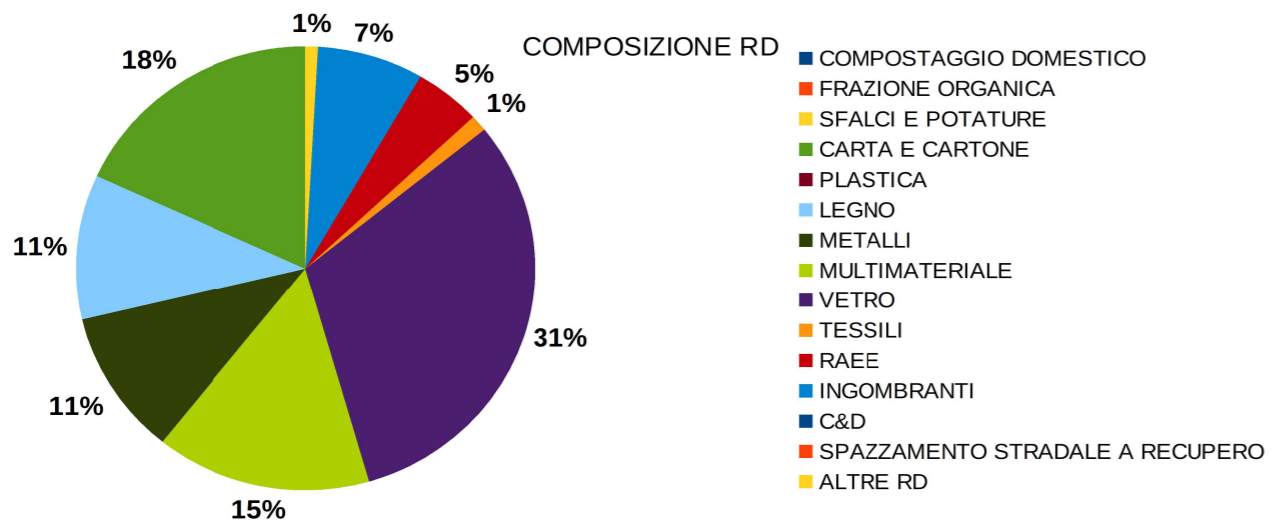
COMUNE DI	INDIRIZZO	ORARI E GIORNI DI APERTURA	ALTRI COMUNI SERVITI	08 03 18 toner	15 01 01 imballaggi carta e cartone	15 01 02 imballaggi plastica	15 01 03 imballaggi legno	15 01 06 imballaggi materiali misti	15 01 07 imballaggi vetro	16 01 03 pneumatici fuori uso	17 09 04 rifiuti misti dell'attività di costruzione e demolizione	20 01 01 rifiuti di carta e cartone	20 01 02 rifiuti in vetro (in lastre)
BANNIO ANZINO	Via San Pietro snc Località Pontegrande	GIOVEDÌ 14.00 - 17.00 SABATO 14.00 - 17.00	- CALASCA CASTIGLIONE - CEPPLO MORELLI - MACUGNAGA - VANZONE CON SAN CARLO	-	UD/UND	-	-	-	-	UD 4 pneumatici/anno/utenza	-	-	UD/UND
BORGOMEZZAVALLE	Via Provinciale snc	MARTEDÌ 8.30 - 11.30 VENERDÌ 14.00 - 17.00	- ANTRONA SCHIERANCO - MONTECCHENO	-	UD/UND	-	-	-	-	UD 4 pneumatici/anno/utenza	-	-	UD/UND
CANNOBIO	Via Madonna delle Grazie snc	LUNEDÌ - SABATO 8.30 - 11.45		UD/UND	UD/UND	-	-	UD/UND	UD/UND	UD 4 pneumatici/anno/utenza	UD 3 secchi/conferimento/utenza	UD/UND	UD/UND
CASALE CORTE CERRO	Via Nazioni Unite, 7	GIOVEDÌ 14.00 - 18.00 SABATO 8.00 - 12.00		-	-	-	-	UD/UND	UD/UND	UD 4 pneumatici/anno/utenza	UD 3 secchi/conferimento/utenza (max 200 kg/anno)	UD/UND	UD/UND
CREVOLADOSSOLA	Via Chavez snc	LUNEDÌ 14.00 - 17.00 SABATO 8.30 - 11.30 e 14.00 - 17.00	- BOGNANCO - MASERA - MONTECRESTESE	UD/UND	UD/UND	-	-	UD/UND	UD/UND	UD 4 pneumatici/anno/utenza	UD 3 secchi/conferimento/utenza (max 1.000 kg/anno/utenza)	UD/UND	UD/UND
DOMODOSSOLA	Località Regione Nosere snc	LUNEDÌ - SABATO 09.00 - 12.00 e 14.00 - 17.00		UD/UND	UD/UND	-	-	-	UD/UND	UD 4 pneumatici/anno/utenza	UD 50 kg/settimana/utenza	UD/UND	UD/UND
GIGNESE	Via Nova snc Località Pisciola	MARTEDÌ , GIOVEDÌ , SABATO 8.00 - 12.00 (01/09-31/05 solo martedì e sabato)		-	UD/UND	-	-	-	UD/UND	UD 4 pneumatici/anno/utenza	UD 3 secchi/conferimento/utenza (max 200 kg/anno/utenza)	-	UD/UND
GRAVELLONA TOCE	Via Cirla, 5	LUNEDÌ , MERCOLEDÌ , GIOVEDÌ , VENERDÌ 14.00 - 18.00 SABATO 8.00 - 12.00		UD/UND	UD/UND	-	-	UD/UND	UD/UND	UD 4 pneumatici/anno/utenza	UD 3 secchi/conferimento/utenza (max 200 kg/anno)	UD/UND	UD/UND
MALESCO	Strada Provinciale 337 Km 56	LUNEDÌ , MERCOLEDÌ 15.00 - 17.00 SABATO 8.00 - 12.00	- CRAVEGGIA - DRUOGNO - RE - SANTA MARIA MAGGIORE - TOCENO - VILLETTE	UD/UND	UD/UND	-	-	-	-	UD 8 pneumatici/anno/utenza	UD 3 secchi/conferimento/utenza (max 1.000 kg/anno/utenza)	UD/UND	UD/UND
OMEGNA	Via Varallo snc Località Monte Zuoli	LUNEDÌ - SABATO 8.00 - 12.00 e 14.00 - 17.00 (tranne giovedì e sabato pomeriggio)		UD/UND	UD/UND	-	-	UD/UND	UD/UND	UD 4 pneumatici/anno/utenza	UD 3 secchi/conferimento/utenza (max 500 kg/anno/utenza)	UD/UND	UD/UND
PIEDIMULERA	Via Cascina Manini snc	MERCOLEDÌ , SABATO 10.30 - 12.00 (01/11 - 31/05 solo sabato)		-	-	-	-	-	-	UD 4 pneumatici/anno/utenza	UD 3 secchi/conferimento/utenza (max 100 kg/anno/utenza)	-	-
PIEVE VERGONTE	Via dei Gabbi snc Località Rumianca	2° E 4° SABATO DEL MESE 9.00 - 11.00		UD/UND	UD/UND	-	-	UD/UND	-	UD 4 pneumatici/anno/utenza	UD 3 secchi/settimana/utenza	-	UD/UND
PREMIA	Frazione Cagiogno	LUNEDÌ 14.00 - 17.00 GIOVEDÌ 8.30 - 11.30	- BACENO - CRODO - FORMAZZA	-	UD/UND	-	-	-	UD/UND	UD 4 pneumatici/anno/utenza	UD 3 secchi/settimana/utenza	UD/UND	UD/UND
STRESA	Via Selvalunga, 26	LUNEDÌ , MERCOLEDÌ , SABATO 08.30 - 12.30		UD/UND	-	-	-	-	-	UD 4 pneumatici/anno/utenza	UD 20 kg/settimana/utenza	-	UD/UND
TRAREGO VIGGIONA	Via per Viggiona, 1 Località Pertocca	SABATO 8.30 - 12.30		-	-	-	-	-	-	UD 4 pneumatici/anno/utenza	UD 3 secchi/conferimento/utenza	-	UD/UND
VARZO	Via privata Galtarossa snc	MERCOLEDÌ 14.00 - 17.00 SABATO 8.30 - 11.30		-	UD/UND	-	-	-	-	UD 4 pneumatici/anno/utenza	UD 3 secchi/conferimento/utenza	-	UD/UND
VERBANIA	Via del Plusc, 2	TUTTI I GIORNI FERIALE 8.30 - 12.30 e 14.00 - 17.00 (tranne il martedì e sabato pomeriggio)		UD/UND	UD/UND	-	-	UD/UND	UD/UND	UD 4 pneumatici/anno/utenza	UD 2 secchi da 20 kg/settimana/utenza	UD/UND	UD/UND
VILLADOSSOLA	Via Lancone, 2	LUNEDÌ , SABATO 8.30 - 11.30 MARTEDÌ , GIOVEDÌ 14.00 - 17.00	- BEURA CARDEZZA	UD/UND	UD/UND	-	-	UD/UND	UD/UND	UD 4 pneumatici/anno/utenza	UD 3 secchi/settimana/utenza	UD/UND	UD/UND
VOGOGNA	Via Nazionale, 200	MERCOLEDÌ , SABATO 11.00 - 12.00 (01/11 - 31/03 solo sabato)		-	-	-	-	-	-	-	UD 2 secchi/settimana/utenza	-	-

20 01 10 abiti	20 01 11 prodotti tessili	20 01 21* tubi fluorescenti ed altri rifiuti contenenti mercurio	20 01 23* apparecchiature fuori uso contenenti clorofluorocarburi	20 01 25 oli e grassi commestibili	20 01 26* oli e grassi minerali esausti	20 01 27* vernici, inchiostri, adesivi e resine	20 01 32 medicinali	20 01 33* batterie e accumulatori	20 01 34 pile	20 01 35* apparecchiature elettriche ed elettroniche fuori uso contenenti componenti pericolosi	20 01 36 apparecchiature elettriche ed elettroniche fuori uso	20 01 38 legno	20 01 39 rifiuti plastici	20 01 40 rifiuti metallici	20 02 01 sfalci e potature	20 03 07 rifiuti ingombranti
-	UD/UND	UD/UND	UD/UND	UD	UD	UD 20 kg/anno/utenza	-	UD	-	UD/UND	UD/UND	UD/UND	-	UD/UND	-	UD/UND
-	UD/UND	UD/UND	UD/UND	UD	UD	-	-	UD	-	UD/UND	UD/UND	UD/UND	-	UD/UND	-	UD/UND
UD/UND	UD/UND	UD/UND	UD/UND	UD	UD	UD 20 kg/anno/utenza	-	UD	UD	UD/UND	UD/UND	UD/UND	UD/UND	UD/UND	UD/UND 3 sacchi da 120 lt/settimana/utenza	UD/UND
-	UD/UND	UD/UND	UD/UND	UD	UD	UD 20 kg/anno/utenza	-	UD	UD	UD/UND	UD/UND	UD/UND	-	UD/UND	UD/UND 5 sacchi/settimana/utenza	UD/UND
-	UD/UND	UD/UND	UD/UND	UD	UD	UD 10 latte o contenitori/anno/utenza	-	UD	UD	UD/UND	UD/UND	UD/UND	-	UD/UND	UD/UND 3 sacchi da 120 lt/settimana/utenza	UD/UND
UD/UND	UD/UND	UD/UND	UD/UND	UD	UD	UD 20 kg/anno/utenza	UD	UD	UD	UD/UND	UD/UND	UD/UND	-	UD/UND	UD/UND 4 sacchi da 120 lt/conferimento/ utenza (max 50 kg/settimana/utenza)	UD/UND
-	UD/UND	UD/UND	UD/UND	UD	UD	UD 20 kg/anno/utenza	-	UD	UD	UD/UND	UD/UND	UD/UND	-	UD/UND	UD/UND 5 sacchi/settimana/utenza	UD/UND
UD/UND	UD/UND	UD/UND	UD/UND	UD	UD	UD 20 kg/anno/utenza	-	UD	-	UD/UND	UD/UND	UD/UND	-	UD/UND	UD/UND 3 sacchi/settimana/utenza	UD/UND
-	UD/UND	UD/UND	UD/UND	UD	UD	UD 10 latte o contenitori/anno/utenza	-	UD	UD	UD/UND	UD/UND	UD/UND	-	UD/UND	UD/UND	UD/UND
UD/UND	UD/UND	UD/UND	UD/UND	UD	UD	UD 20 kg/anno/utenza	-	UD	UD	UD/UND	UD/UND	UD/UND	-	UD/UND	UD/UND 4 sacchi da 120 lt/settimana/utenza	UD/UND
-	UD/UND	UD/UND	UD/UND	UD	UD	-	-	UD	-	UD/UND	UD/UND	UD/UND	-	UD/UND	UD/UND 3 sacchi da 120 lt/settimana/utenza	UD/UND
-	UD/UND	UD/UND	UD/UND	UD	UD	UD 20 kg/anno/utenza	-	UD	UD	UD/UND	UD/UND	UD/UND	-	UD/UND	UD/UND 3 sacchi/settimana/utenza	UD/UND
-	UD/UND	UD/UND	UD/UND	UD	UD	UD 20 kg/anno/utenza	-	UD	-	UD/UND	UD/UND	UD/UND	-	UD/UND	UD/UND 3 sacchi da 120 lt/settimana/utenza	UD/UND
-	UD/UND	UD/UND	UD/UND	UD	UD	UD 20 kg/anno/utenza	-	UD	-	UD/UND	UD/UND	UD/UND	-	UD/UND	UD/UND 6 sacchi da 120 lt o 1 mc/settimana/utenza	UD/UND
-	UD/UND	UD/UND	UD/UND	UD	UD	UD 20 kg/anno/utenza	-	UD	-	UD/UND	UD/UND	UD/UND	-	UD/UND	UD/UND 3 sacchi da 120 lt/settimana/utenza	UD/UND
-	UD/UND	UD/UND	UD/UND	UD	UD	UD 20 kg/anno/utenza	-	UD	-	UD/UND	UD/UND	UD/UND	-	UD/UND	UD/UND 3 sacchi da 120 lt/settimana/utenza	UD/UND
UD/UND	UD/UND	UD/UND	UD/UND	UD	UD	UD 20 kg/anno/utenza	UD	UD	UD	UD/UND	UD/UND	UD/UND	UD/UND	UD/UND	UD/UND 3 sacchi da 120 lt/settimana/utenza	UD/UND
-	UD/UND	UD/UND	UD/UND	UD	UD	UD 10 latte o contenitori/anno	UD	UD	UD	UD/UND	UD/UND	UD/UND	-	UD/UND	UD/UND 3 sacchi da 120 lt/settimana/utenza	UD/UND
-	UD/UND	-	-	UD	UD	UD 20 kg/anno/utenza	-	UD	-	-	-	UD/UND	-	UD/UND	UD/UND 3 sacchi da 120 lt/settimana/utenza	UD/UND 4 accessi/tessera/ anno

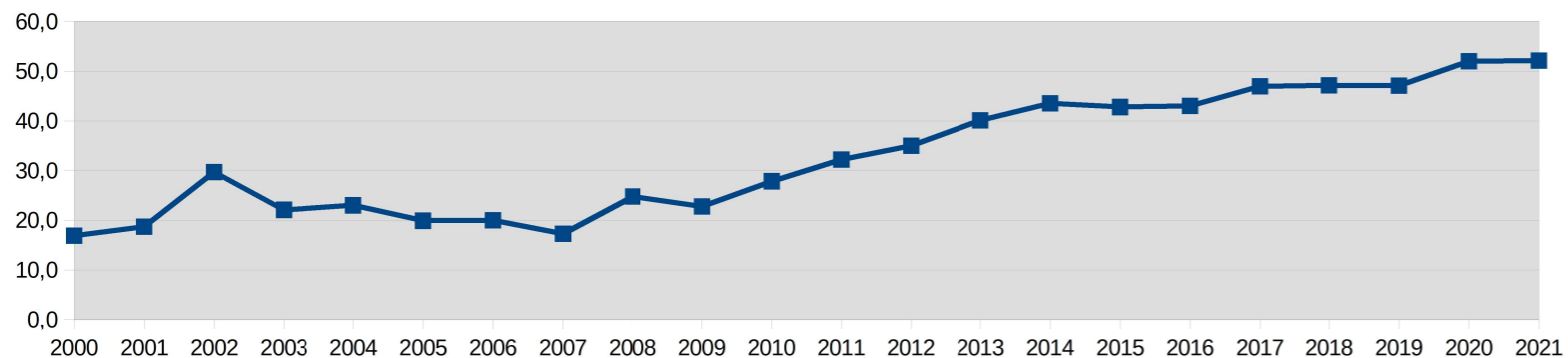
COMUNE DI ANTRONA SCHIERANCO
CONSORZIO RIFIUTI DEL VERBANO CUSIO OSSOLA

Residenti	395
Gestore del servizio di raccolta	CONSER VCO S.P.A.
Tipologia di raccolta	CASSONETTI STRADALI
Presenza di un'area intermedia	SI (Borgomezzavalle)

Produzione
 annua pro capite
 di rifiuto urbano
 indifferenziato
245 Kg



% DI RACCOLTA DIFFERENZIATA



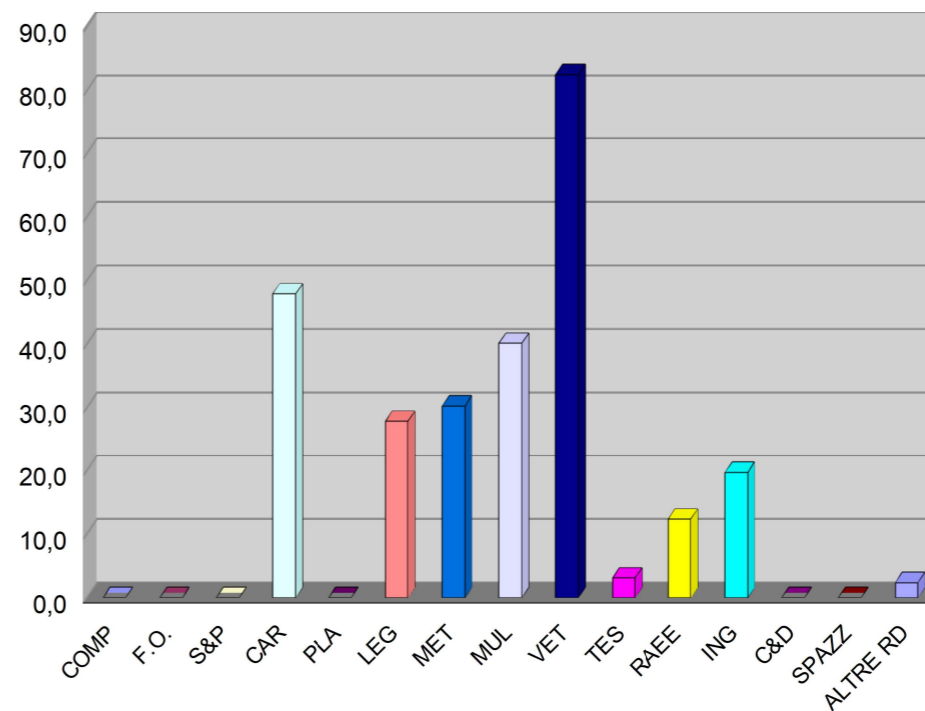
Kg/Anno

Rifiuti Totali	RU indifferenziati	Raccolta Differenziata
201.887	96.649	105.238

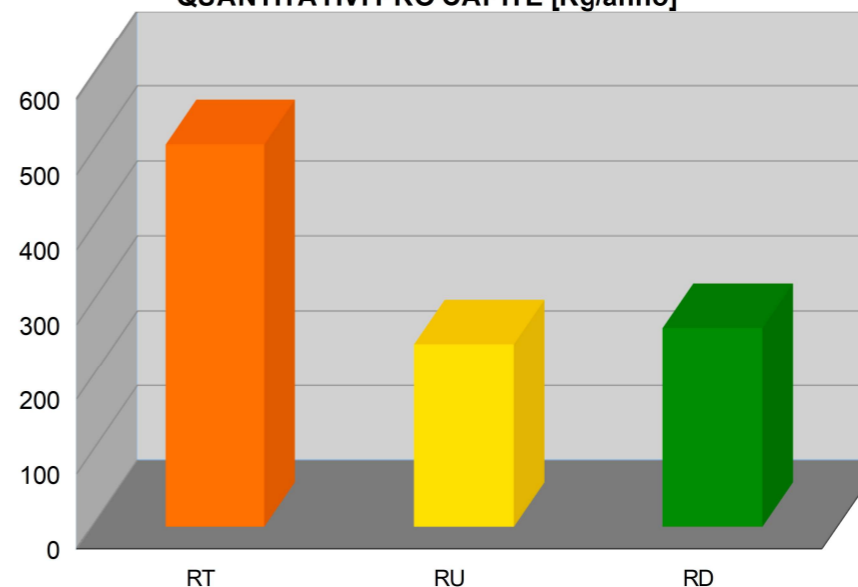
Kg/Anno

Compostaggio domestico	Frazione Organica	Sfalci e potature	Carta e Cartone	Plastica	Legno	Metalli	Multimateriale	Vetro	Tessili	RAEE	Ingombranti	Rifiuti da C&D	Spazzamento stradale a recupero	Altre RD
0	0	0	18.939	0	11.015	11.971	15.857	32.615	1.230	4.888	7.785	0	0	938

RACCOLTA DIFFERENZIATA PRO CAPITE [Kg/anno]



QUANTITATIVI PRO CAPITE [Kg/anno]



RD COMUNALE
52,1%

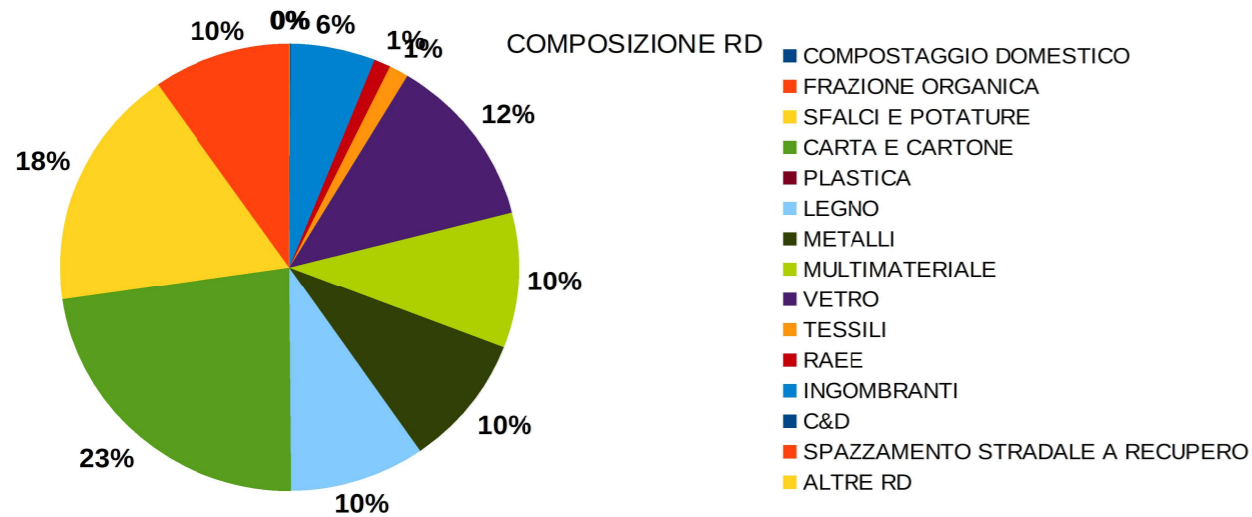
LIVELLO DI RACCOLTA DIFFERENZIATA

100%
95%
90%
85%
80%
VCO 75%
75%
Piem. 65.9%
70%
65%
60%
55%
50%
45%
40%
35%
30%
25%
20%
15%
10%
5%

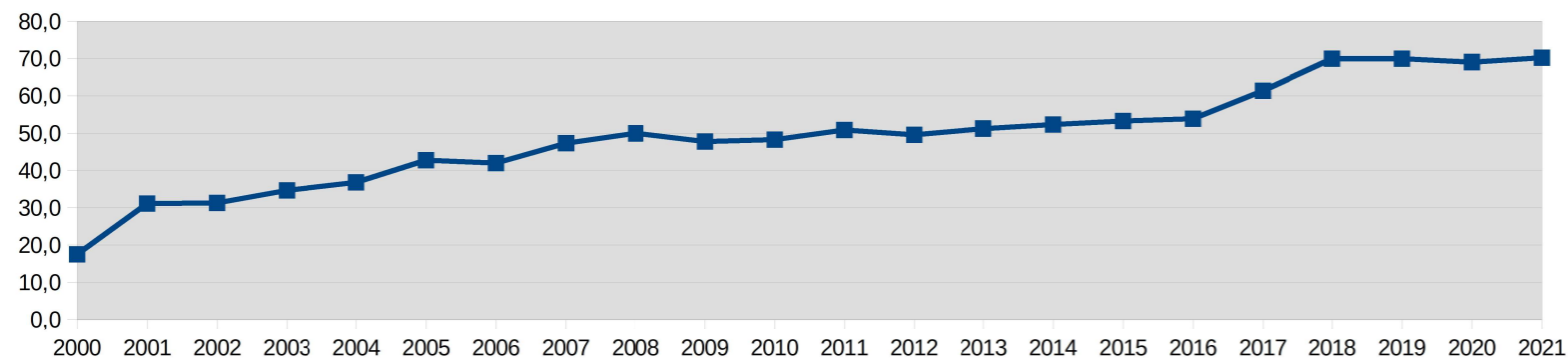
COMUNE DI ANZOLA D'OSSOLA
CONSORZIO RIFIUTI DEL VERBANO CUSIO OSSOLA

Residenti	394
Gestore del servizio di raccolta	CONSER VCO S.P.A.
Tipologia di raccolta	PORTA/PORTA
Presenza di un'area intermedia	NO

Produzione
annua pro capite
di rifiuto urbano
indifferenziato
197 Kg



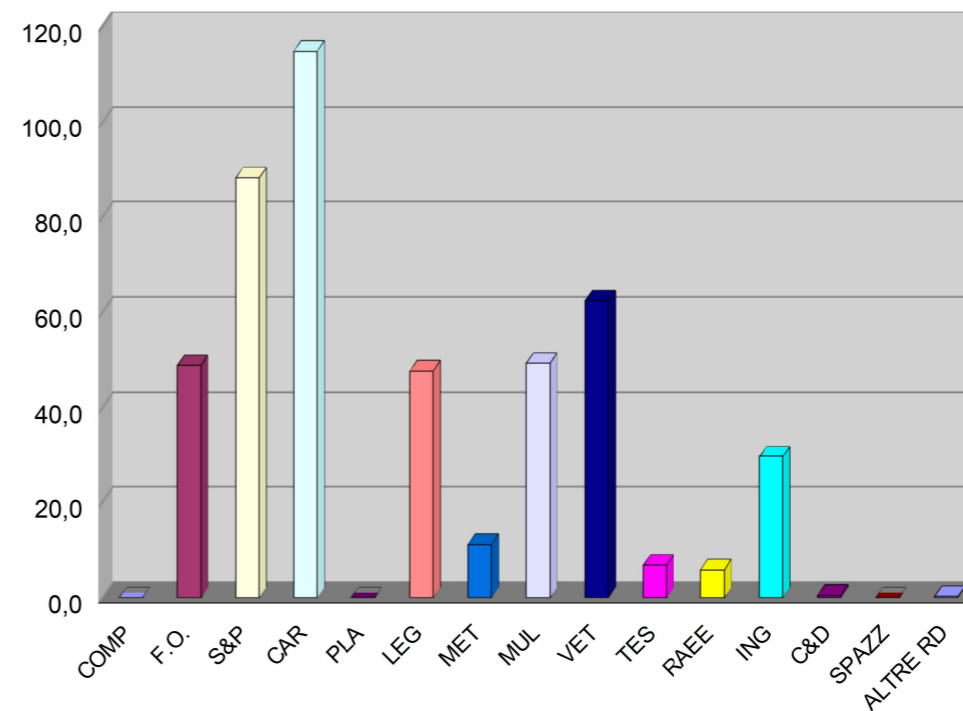
% DI RACCOLTA DIFFERENZIATA



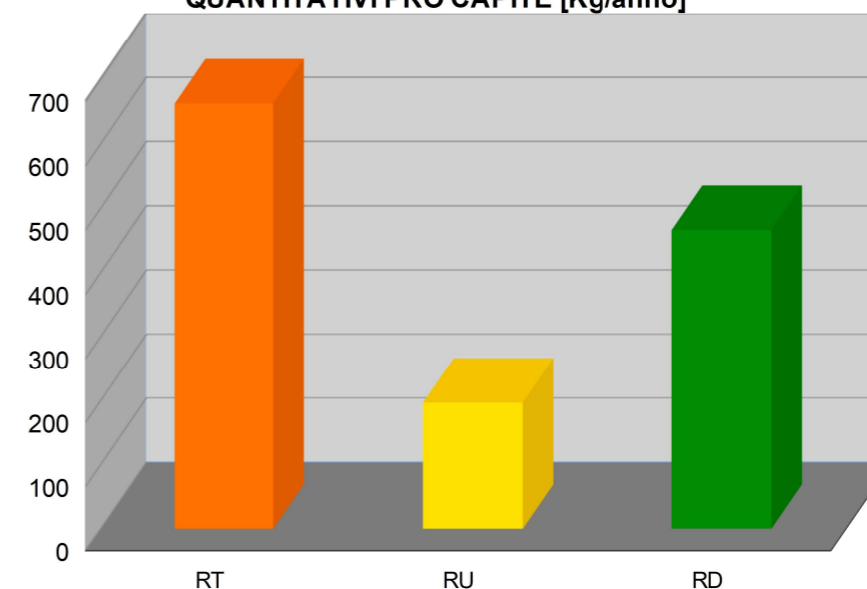
Kg/Anno			
Rifiuti Totali	RU indifferenziati	Raccolta Differenziata	
261.233	77.600	183.633	

Kg/Anno																	
Compostaggio domestico	Frazione Organica	Sfalci e potature	Carta e Cartone	Plastica	Legno	Metalli	Multimateriale	Vetro	Tessili	RAEE	Ingombranti	Rifiuti da C&D	Spazzamento stradale a recupero	Altre RD			
0	19.260	34.760	45.300	0	18.820	4.420	19.440	24.620	2.700	2.310	11.700	200	0	103			

RACCOLTA DIFFERENZIATA PRO CAPITE [Kg/anno]



QUANTITATIVI PRO CAPITE [Kg/anno]



RD COMUNALE
70,3%

LIVELLO DI RACCOLTA DIFFERENZIATA

100%
95%
90%
85%
80%
VCO 75%
75%
Piem. 65.9%
70%
65%
60%
55%
50%
45%
40%
35%
30%
25%
20%
15%
10%
5%

COMUNE DI ARIZZANO

CONSORZIO RIFIUTI DEL VERBANO CUSIO OSSOLA

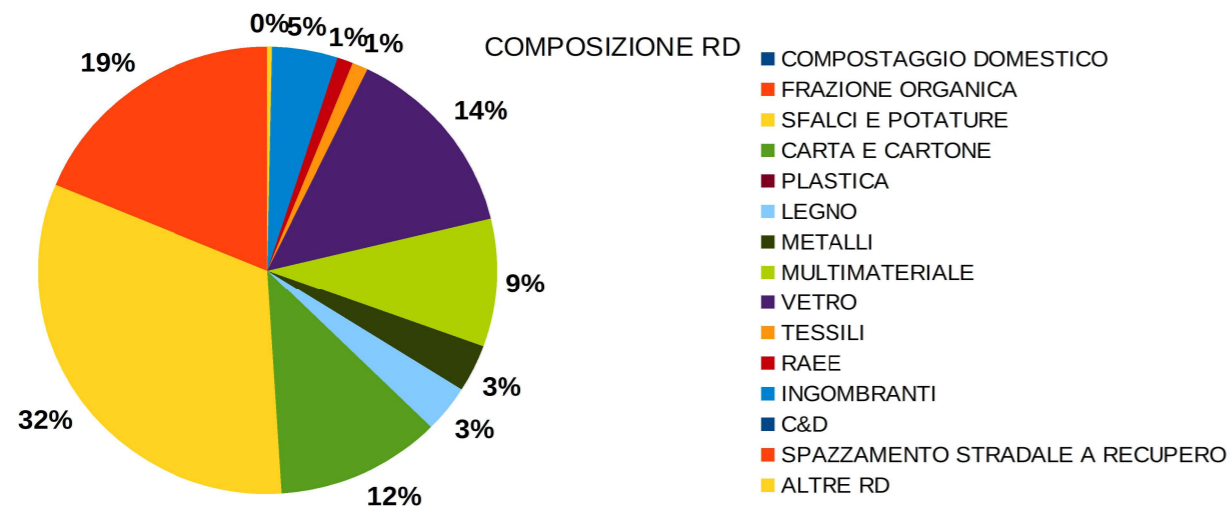


Osservatorio Provinciale sui Rifiuti

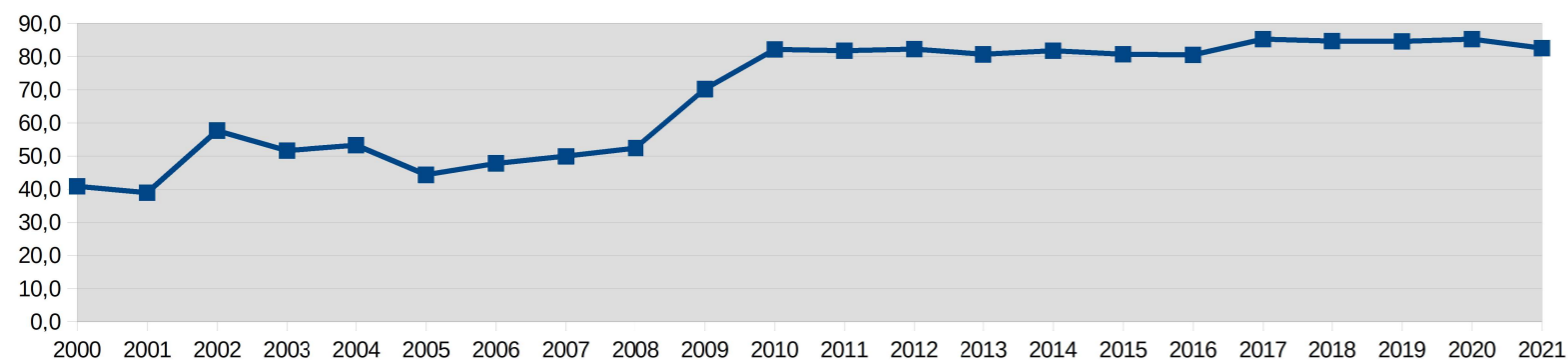
SCHEDA N. 3-2021/VCO

Residenti	1.961
Gestore del servizio di raccolta	CONSER VCO S.P.A.
Tipologia di raccolta	PORTA/PORTA
Presenza di un'area intermedia	NO

Produzione annua pro capite di rifiuto urbano indifferenziato
68 Kg



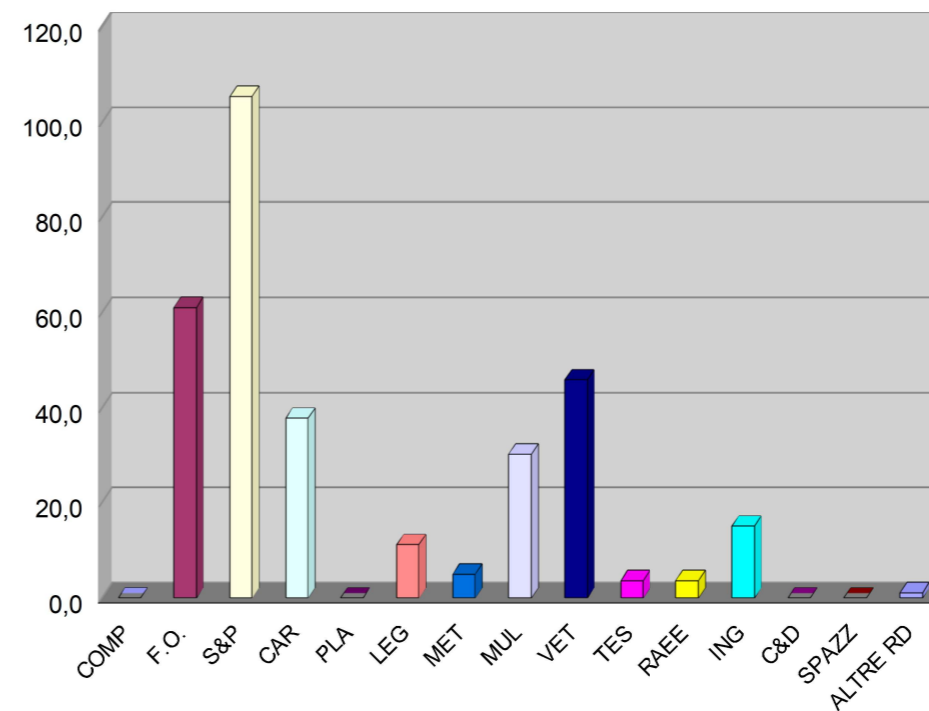
% DI RACCOLTA DIFFERENZIATA



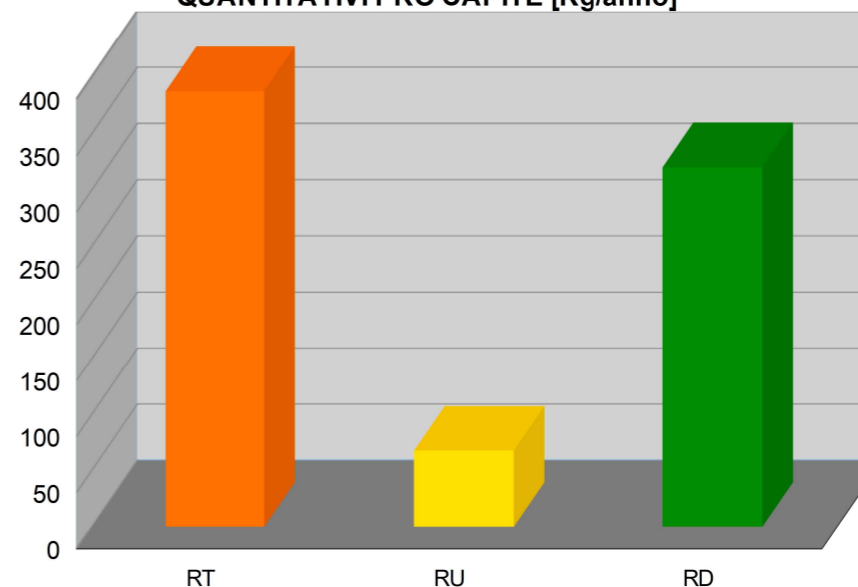
Kg/Anno		
Rifiuti Totali	RU indifferenziati	Raccolta Differenziata
761.202	133.003	628.199

Kg/Anno														
Compostaggio domestico	Frazione Organica	Sfalci e potature	Carta e Cartone	Plastica	Legno	Metalli	Multimateriale	Vetro	Tessili	RAEE	Ingombranti	Rifiuti da C&D	Spazzamento stradale a recupero	Altre RD
0	119.827	206.870	74.272	0	21.920	9.780	59.499	90.064	7.105	7.190	29.540	0	0	2.132

RACCOLTA DIFFERENZIATA PRO CAPITE [Kg/anno]



QUANTITATIVI PRO CAPITE [Kg/anno]



RD COMUNALE

82,5%

LIVELLO DI RACCOLTA DIFFERENZIATA

100%
95%
90%
85%
80%
VCO 75%
75%
Piem. 65,9%
70%
65%
60%
55%
50%
45%
40%
35%
30%
25%
20%
15%
10%
5%

COMUNE DI AROLA

CONSORZIO RIFIUTI DEL VERBANO CUSIO OSSOLA

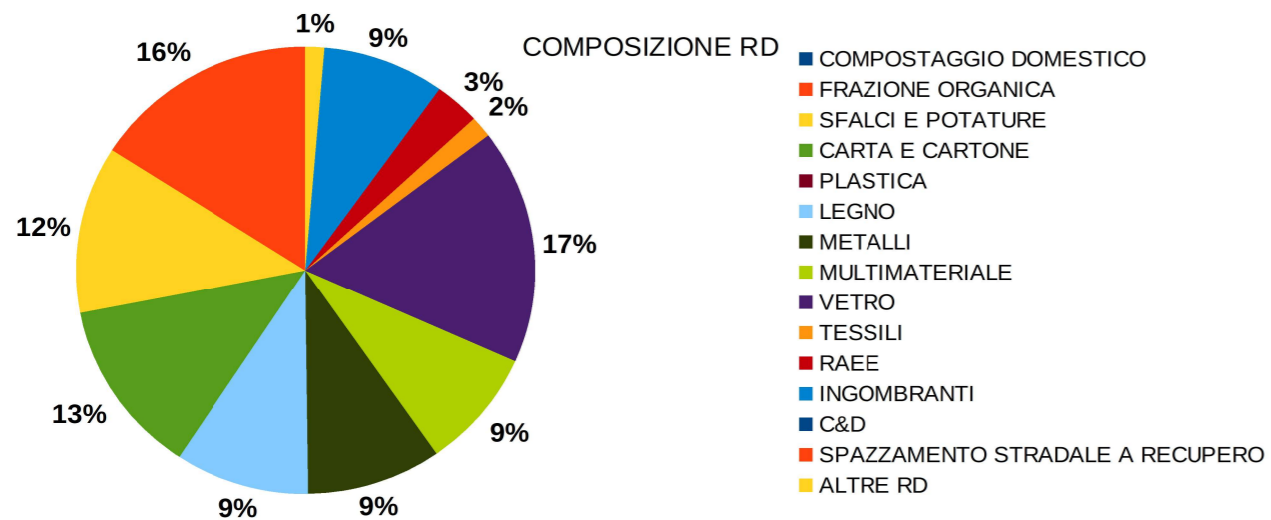


Osservatorio Provinciale sui Rifiuti

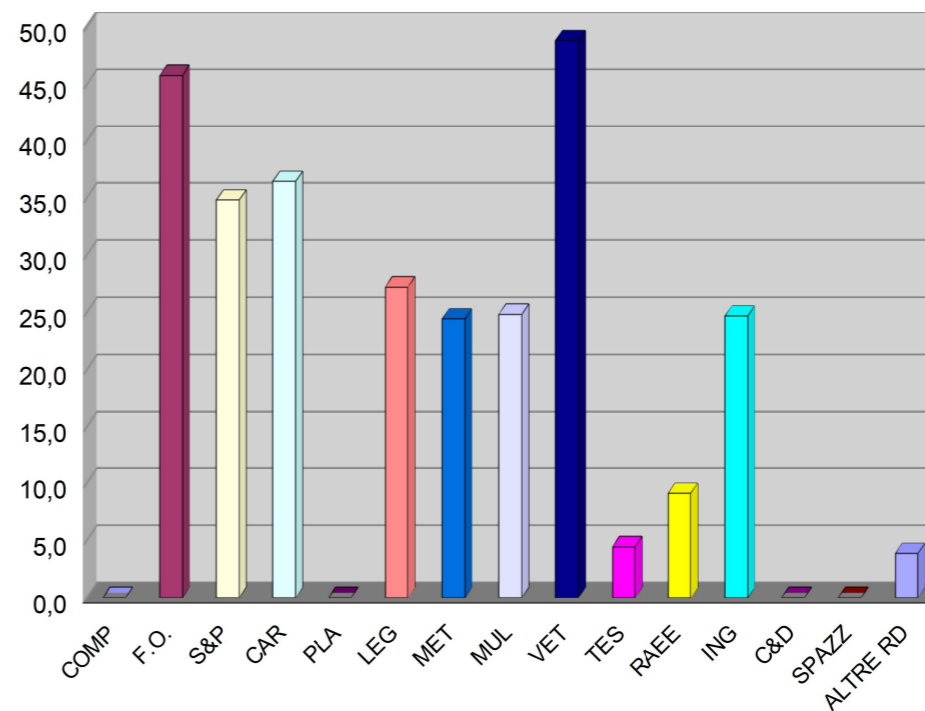
SCHEDA N. 4-2021/VCO

Residenti	238
Gestore del servizio di raccolta	CONSER VCO S.P.A.
Tipologia di raccolta	PORTA/PORTA
Presenza di un'area intermedia	NO

Produzione annua pro capite di rifiuto urbano indifferenziato
126 Kg



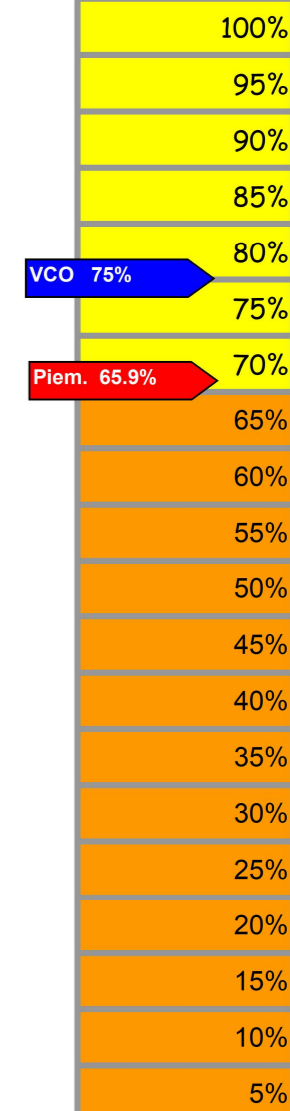
RACCOLTA DIFFERENZIATA PRO CAPITE [Kg/anno]



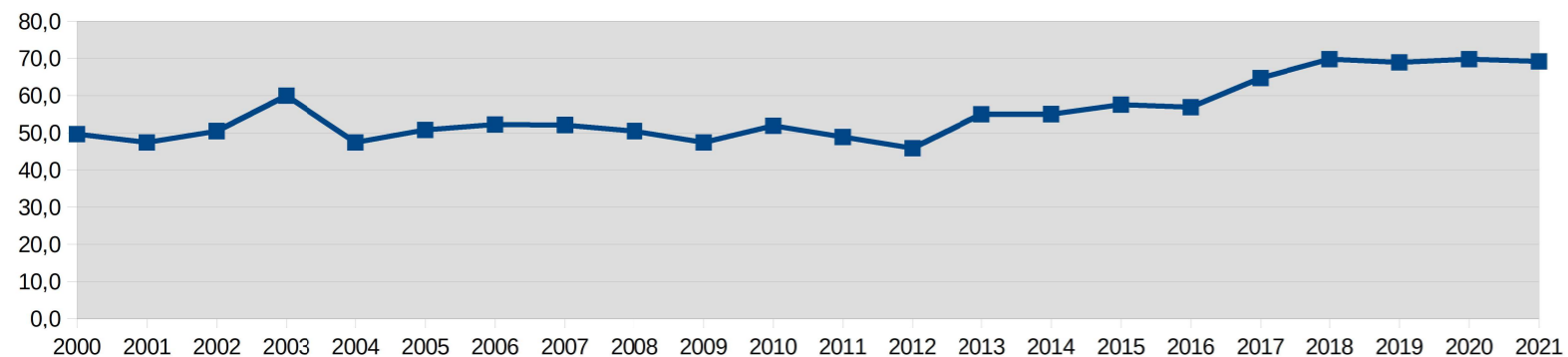
RD COMUNALE

69,3%

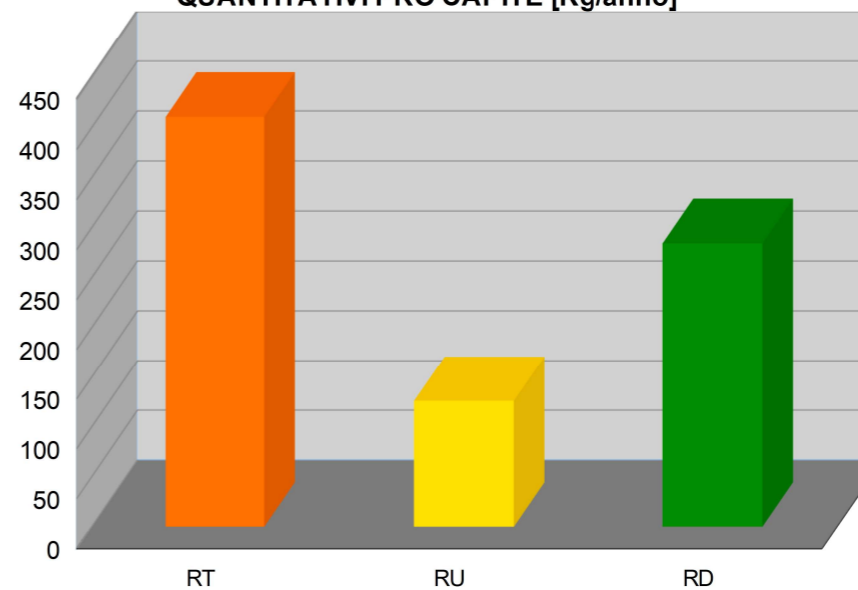
LIVELLO DI RACCOLTA DIFFERENZIATA



% DI RACCOLTA DIFFERENZIATA



QUANTITATIVI PRO CAPITE [Kg/anno]



Kg/Anno		
Rifiuti Totali	RU indifferenziati	Raccolta Differenziata
97.771	30.050	67.721

Kg/Anno														
Compostaggio domestico	Frazione Organica	Sfalci e potature	Carta e Cartone	Plastica	Legno	Metalli	Multimateriale	Vetro	Tessili	RAEE	Ingombranti	Rifiuti da C&D	Spazzamento stradale a recupero	Altre RD
0	10.899	8.284	8.670	0	6.480	5.820	5.912	11.626	1.060	2.170	5.880	0	0	920

COMUNE DI AURANO

CONSORZIO RIFIUTI DEL VERBANO CUSIO OSSOLA

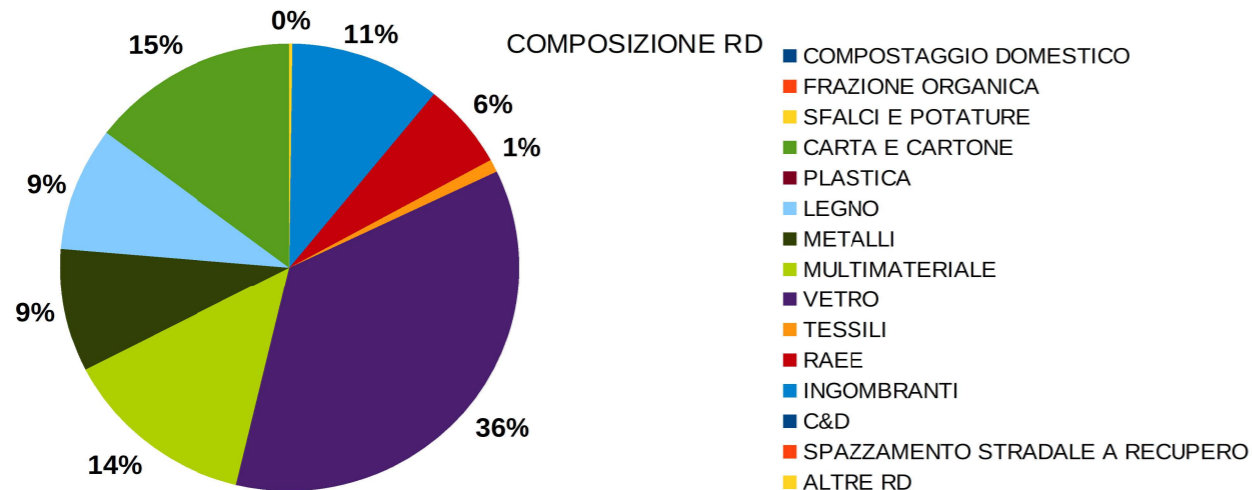


Osservatorio Provinciale sui Rifiuti

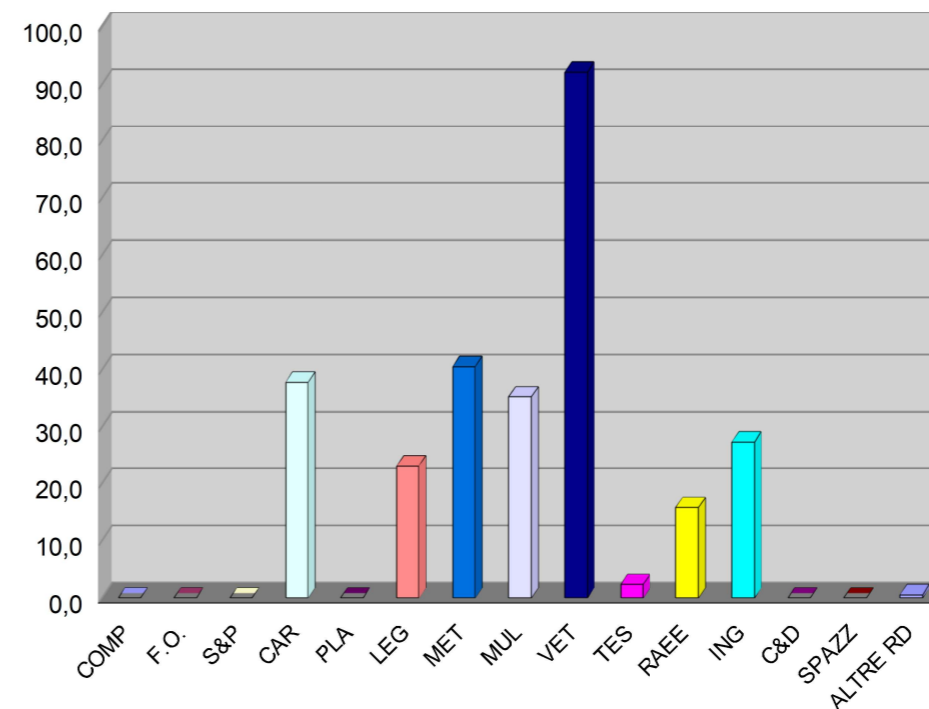
SCHEDA N. 5-2021/VCO

Residenti	105
Gestore del servizio di raccolta	CONSER VCO S.P.A.
Tipologia di raccolta	CASSONETTI STRADALI
Presenza di un'area intermedia	NO

Produzione annua pro capite di rifiuto urbano indifferenziato
283 Kg



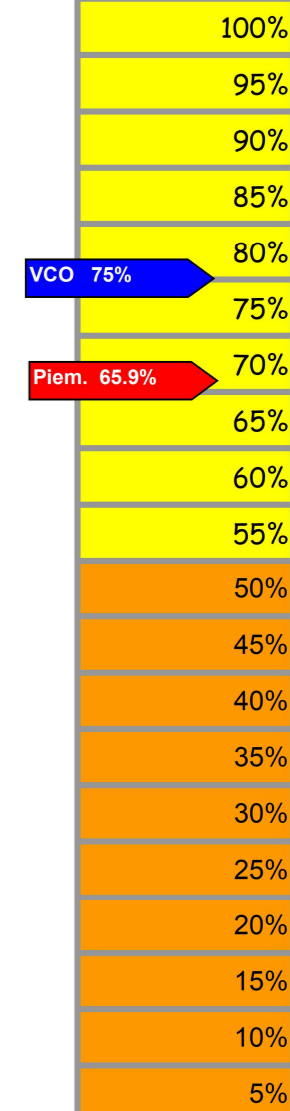
RACCOLTA DIFFERENZIATA PRO CAPITE [Kg/anno]



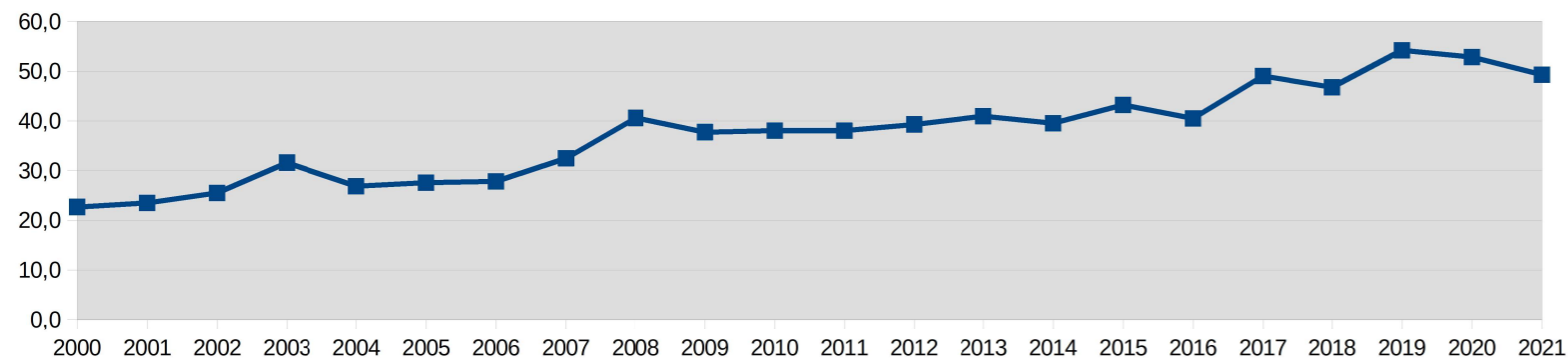
RD COMUNALE

49,3%

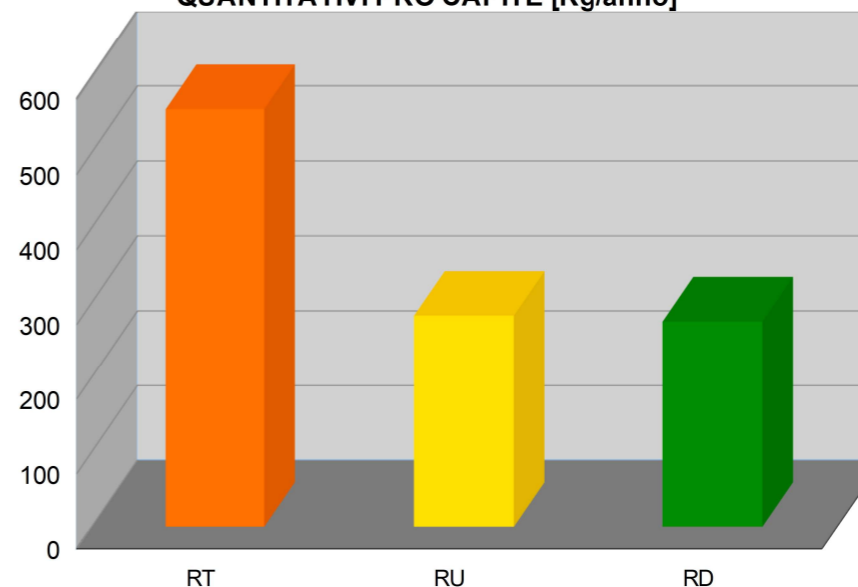
LIVELLO DI RACCOLTA DIFFERENZIATA



% DI RACCOLTA DIFFERENZIATA



QUANTITATIVI PRO CAPITE [Kg/anno]



Kg/Anno

Rifiuti Totali	RU indifferenziati	Raccolta Differenziata
58.589	29.701	28.888

Kg/Anno

Compostaggio domestico	Frazione Organica	Sfalci e potature	Carta e Cartone	Plastica	Legno	Metalli	Multimateriale	Vetro	Tessili	RAEE	Ingombranti	Rifiuti da C&D	Spazzamento stradale a recupero	Altre RD
0	0	0	3.976	0	2.420	4.260	3.705	9.677	250	1.660	2.880	0	0	60

COMUNE DI BACENO

CONSORZIO RIFIUTI DEL VERBANO CUSIO OSSOLA

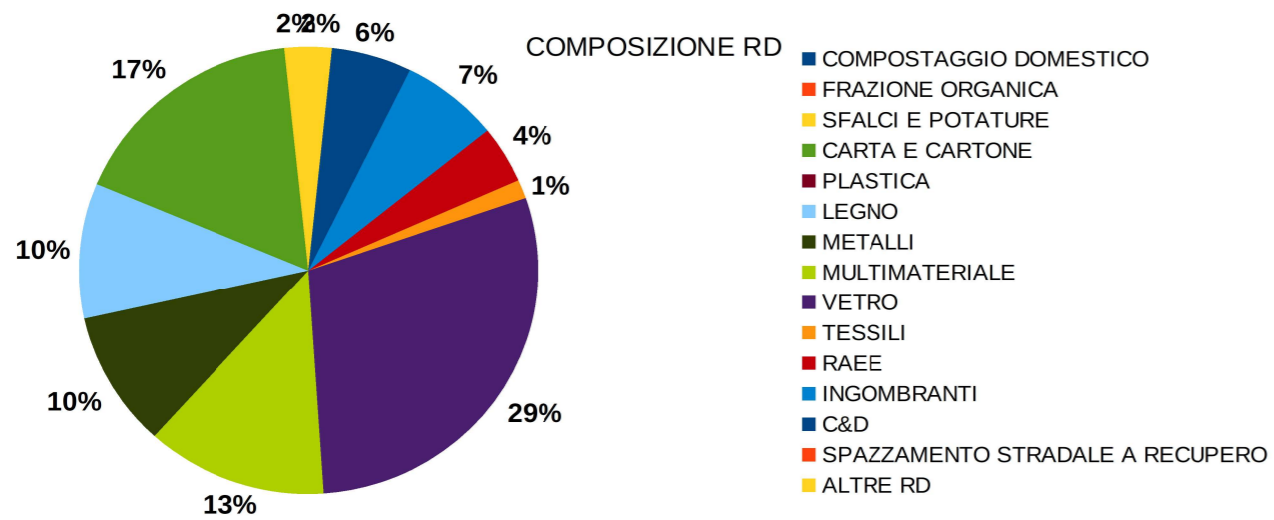


Osservatorio Provinciale sui Rifiuti

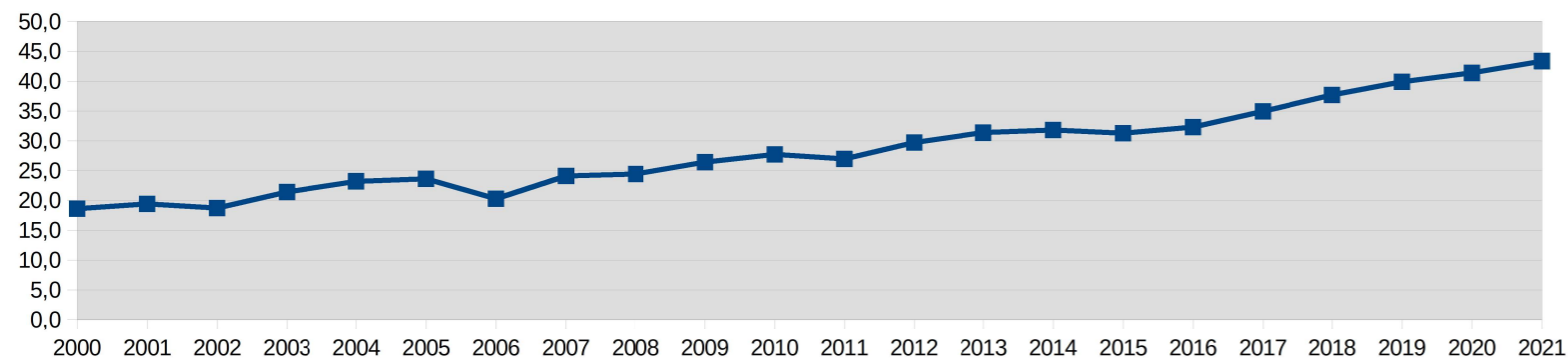
SCHEDA N. 6-2021/VCO

Residenti	886
Gestore del servizio di raccolta	CONSER VCO S.P.A.
Tipologia di raccolta	CASSONETTI STRADALI
Presenza di un'area intermedia	NO

Produzione annua pro capite di rifiuto urbano indifferenziato
313 Kg



% DI RACCOLTA DIFFERENZIATA



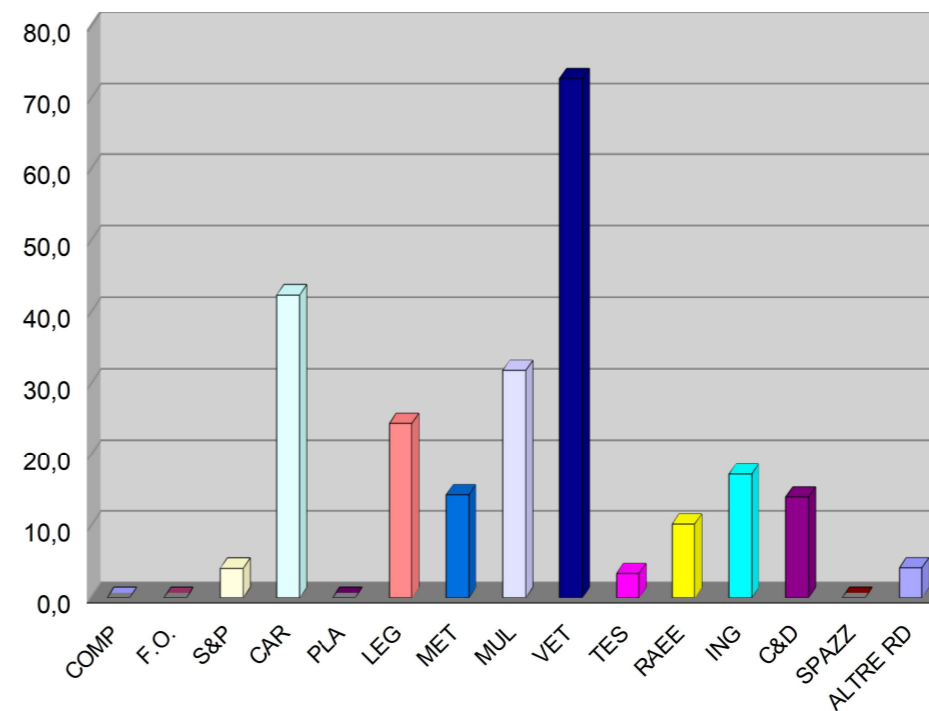
Kg/Anno

Rifiuti Totali	RU indifferenziati	Raccolta Differenziata
489.099	277.020	212.079

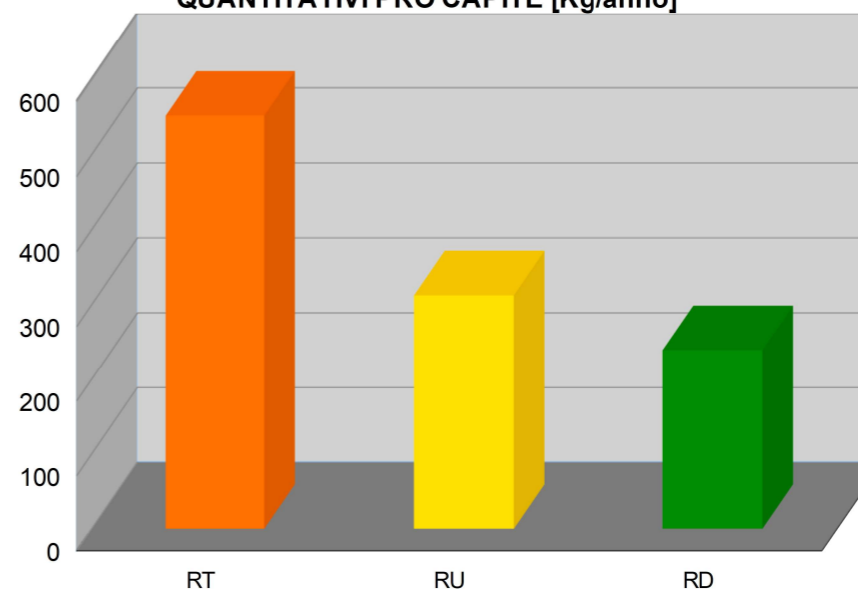
Kg/Anno

Compostaggio domestico	Frazione Organica	Sfalci e potature	Carta e Cartone	Plastica	Legno	Metalli	Multimateriale	Vetro	Tessili	RAEE	Ingombranti	Rifiuti da C&D	Spazzamento stradale a recupero	Altre RD
0	0	3.655	37.605	0	21.688	12.742	28.280	64.500	3.010	9.129	15.335	12.468	0	3.667

RACCOLTA DIFFERENZIATA PRO CAPITE [Kg/anno]



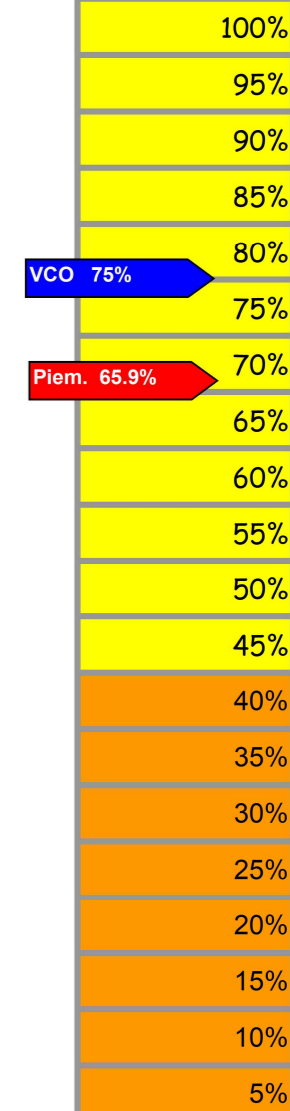
QUANTITATIVI PRO CAPITE [Kg/anno]



RD COMUNALE

43,4%

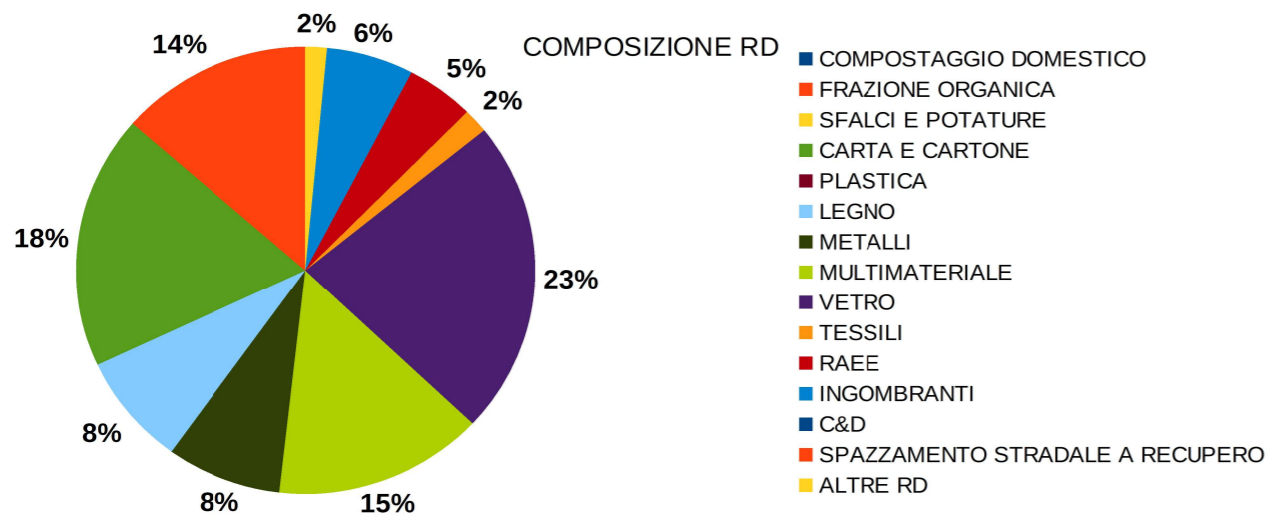
LIVELLO DI RACCOLTA DIFFERENZIATA



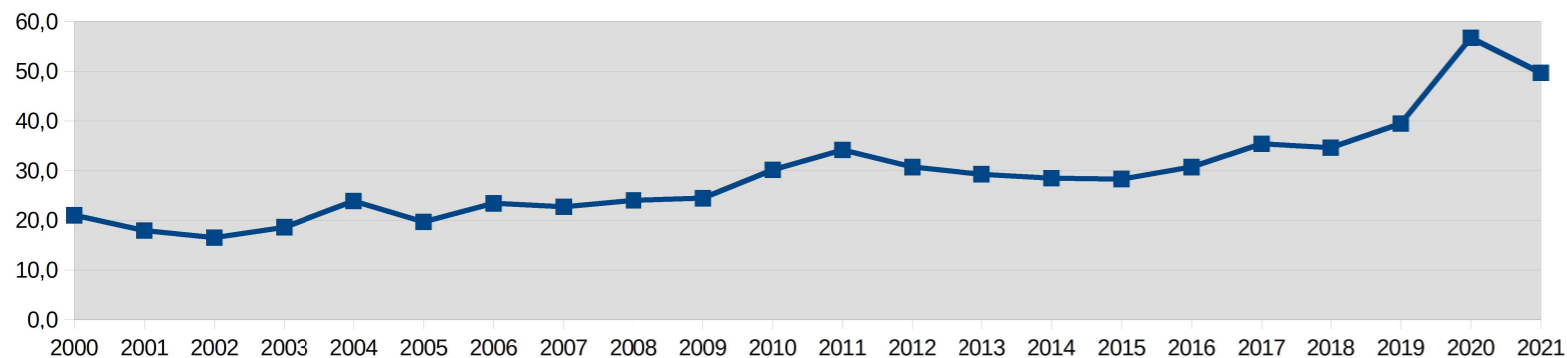
COMUNE DI BANNIO ANZINO
CONSORZIO RIFIUTI DEL VERBANO CUSIO OSSOLA

Residenti	471
Gestore del servizio di raccolta	CONSER VCO S.P.A.
Tipologia di raccolta	CASSONETTI STRADALI
Presenza di un'area intermedia	SI

Produzione annua pro capite di rifiuto urbano indifferenziato
255 Kg



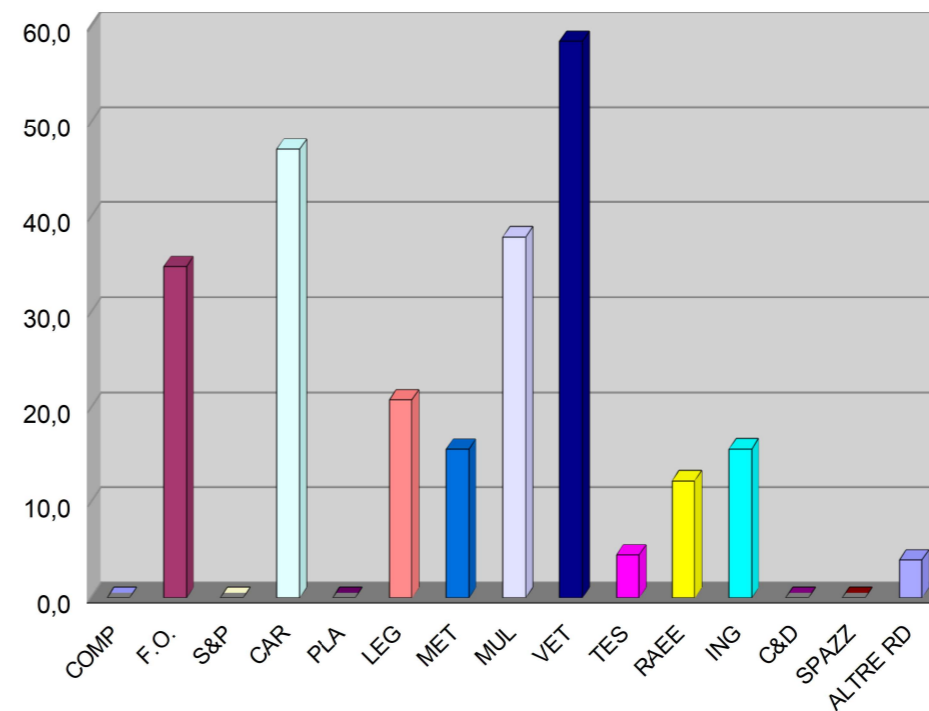
% DI RACCOLTA DIFFERENZIATA



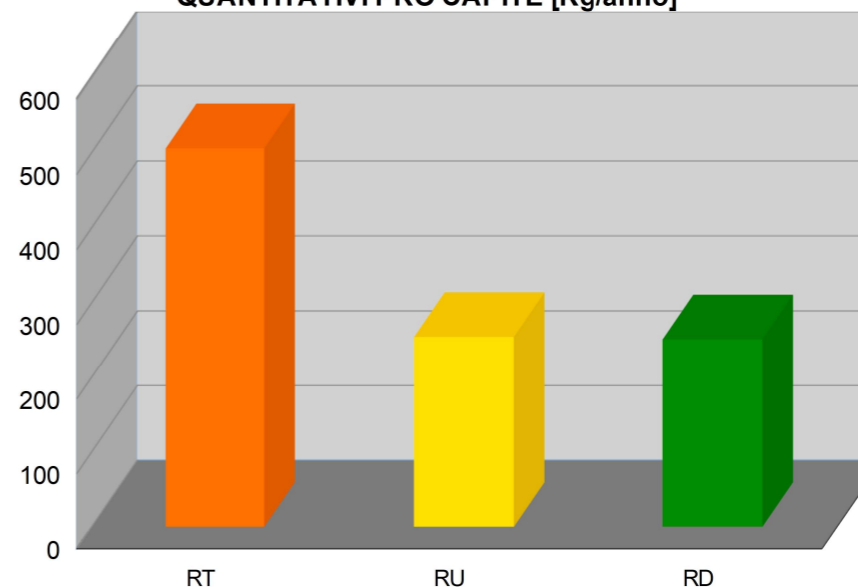
Kg/Anno			
Rifiuti Totali	RU indifferenziati	Raccolta Differenziata	
238.252	119.895	118.357	

Kg/Anno																	
Compostaggio domestico	Frazione Organica	Sfalci e potature	Carta e Cartone	Plastica	Legno	Metalli	Multimateriale	Vetro	Tessili	RAEE	Ingombranti	Rifiuti da C&D	Spazzamento stradale a recupero	Altre RD			
0	16.402	0	22.197	0	9.812	7.384	17.857	27.561	2.120	5.771	7.400	0	0	1.853			

RACCOLTA DIFFERENZIATA PRO CAPITE [Kg/anno]



QUANTITATIVI PRO CAPITE [Kg/anno]



RD COMUNALE
49,7%

LIVELLO DI RACCOLTA DIFFERENZIATA

100%
95%
90%
85%
80%
VCO 75%
75%
Piem. 65.9%
70%
65%
60%
55%
50%
45%
40%
35%
30%
25%
20%
15%
10%
5%

COMUNE DI BEE

CONSORZIO RIFIUTI DEL VERBANO CUSIO OSSOLA

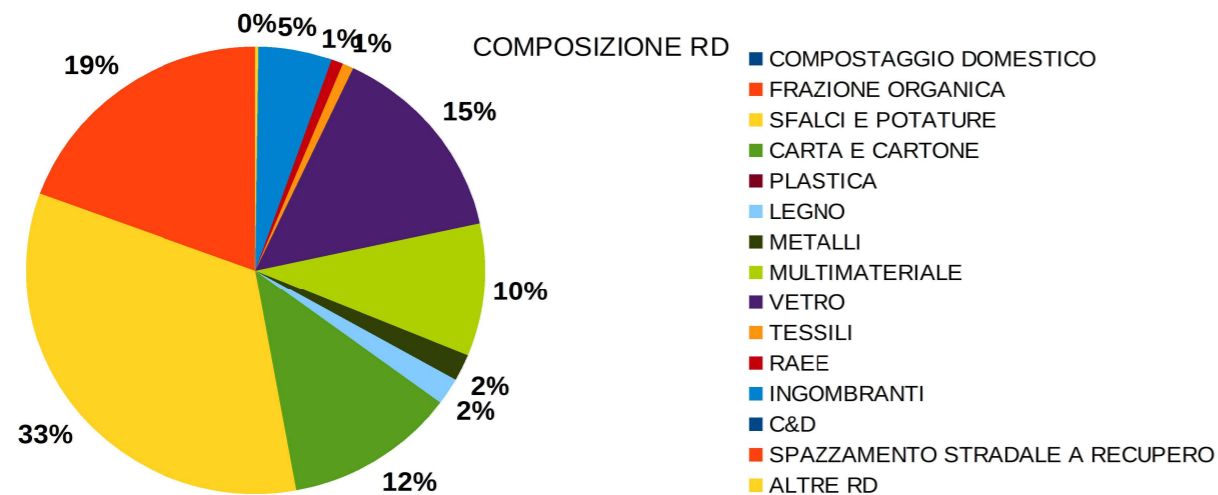


Osservatorio Provinciale sui Rifiuti

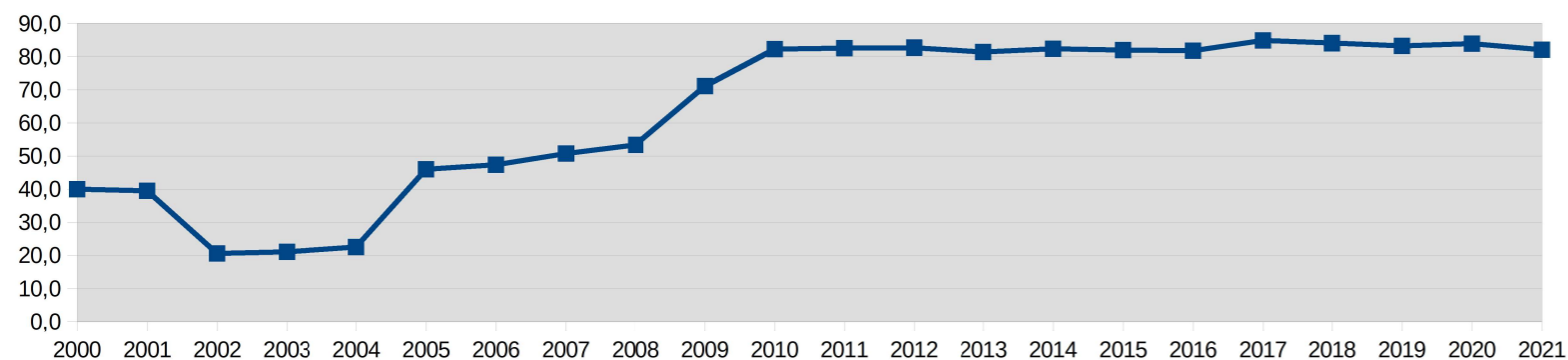
SCHEDA N. 9-2021/VCO

Residenti	771
Gestore del servizio di raccolta	CONSER VCO S.P.A.
Tipologia di raccolta	PORTA/PORTA
Presenza di un'area intermedia	NO

Produzione annua pro capite di rifiuto urbano indifferenziato
94 Kg



% DI RACCOLTA DIFFERENZIATA



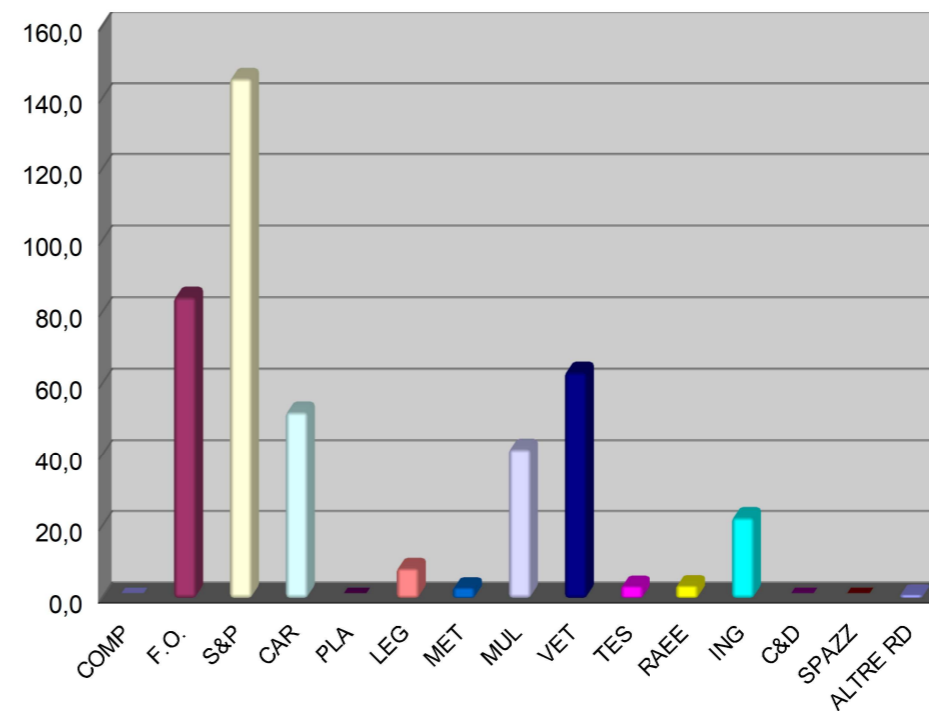
Kg/Anno

Rifiuti Totali	RU indifferenziati	Raccolta Differenziata
403.894	72.298	331.596

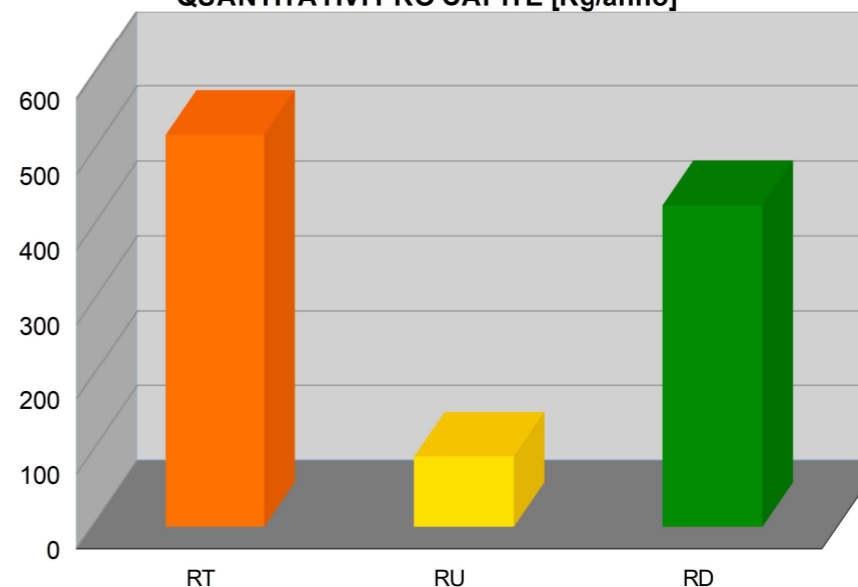
Kg/Anno

Compostaggio domestico	Frazione Organica	Sfalci e potature	Carta e Cartone	Plastica	Legno	Metalli	Multimateriale	Vetro	Tessili	RAEE	Ingombranti	Rifiuti da C&D	Spazzamento stradale a recupero	Altre RD
0	65.131	112.442	40.382	0	6.480	2.290	32.353	48.950	2.630	2.750	17.420	0	0	768

RACCOLTA DIFFERENZIATA PRO CAPITE [Kg/anno]



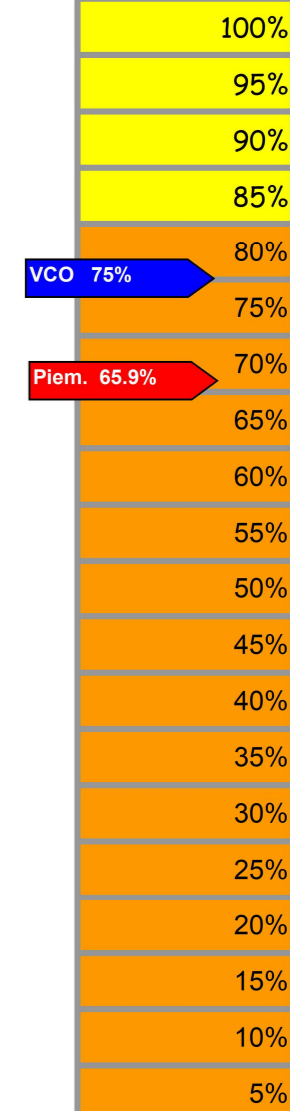
QUANTITATIVI PRO CAPITE [Kg/anno]



RD COMUNALE

82,1%

LIVELLO DI RACCOLTA DIFFERENZIATA



COMUNE DI BELGIRATE

CONSORZIO RIFIUTI DEL VERBANO CUSIO OSSOLA

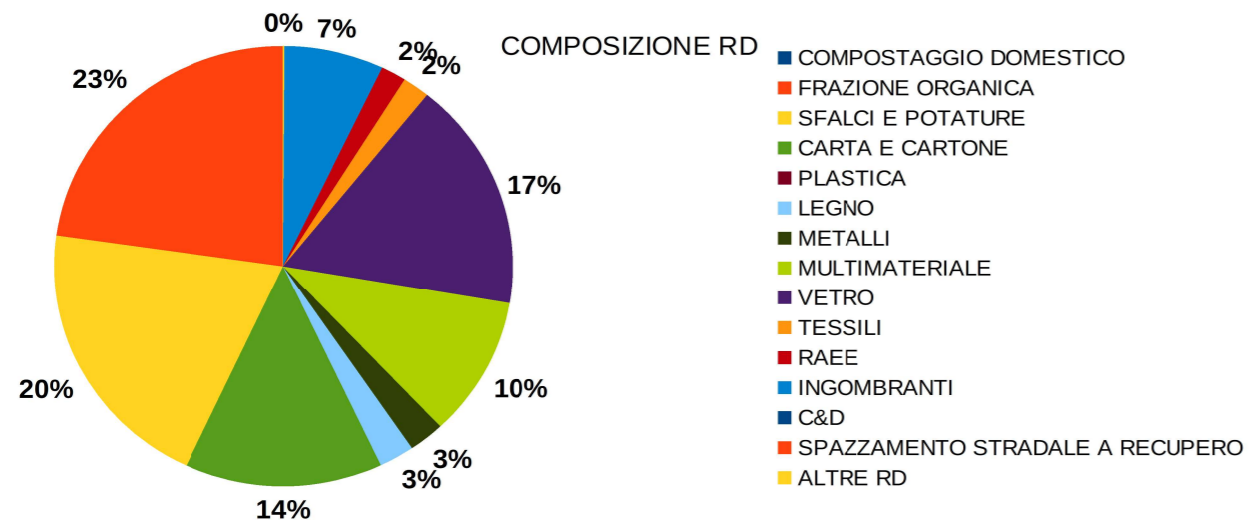


Osservatorio Provinciale sui Rifiuti

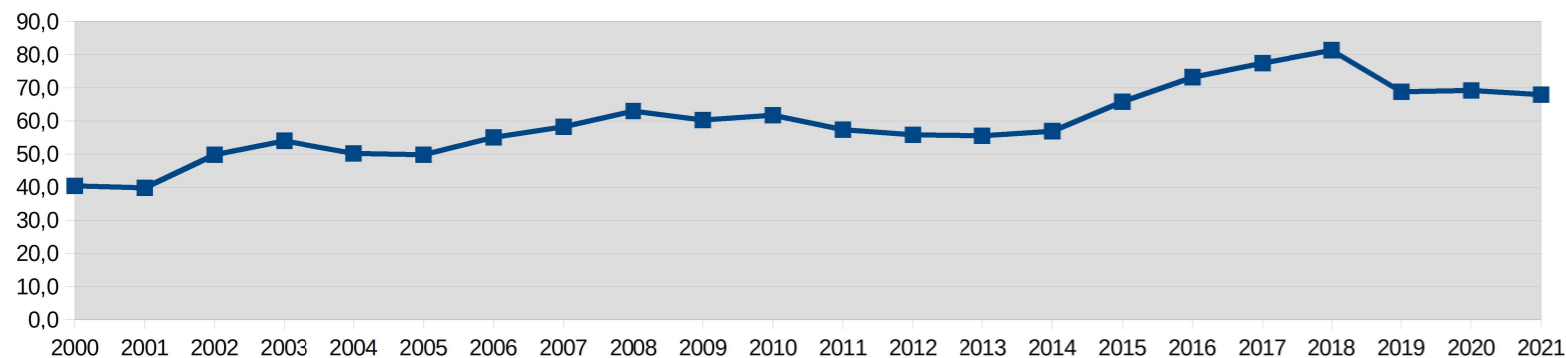
SCHEDA N. 10-2021/VCO

Residenti	493
Gestore del servizio di raccolta	CONSER VCO S.P.A.
Tipologia di raccolta	PORTA/PORTA
Presenza di un'area intermedia	NO

Produzione annua pro capite di rifiuto urbano indifferenziato
210 Kg



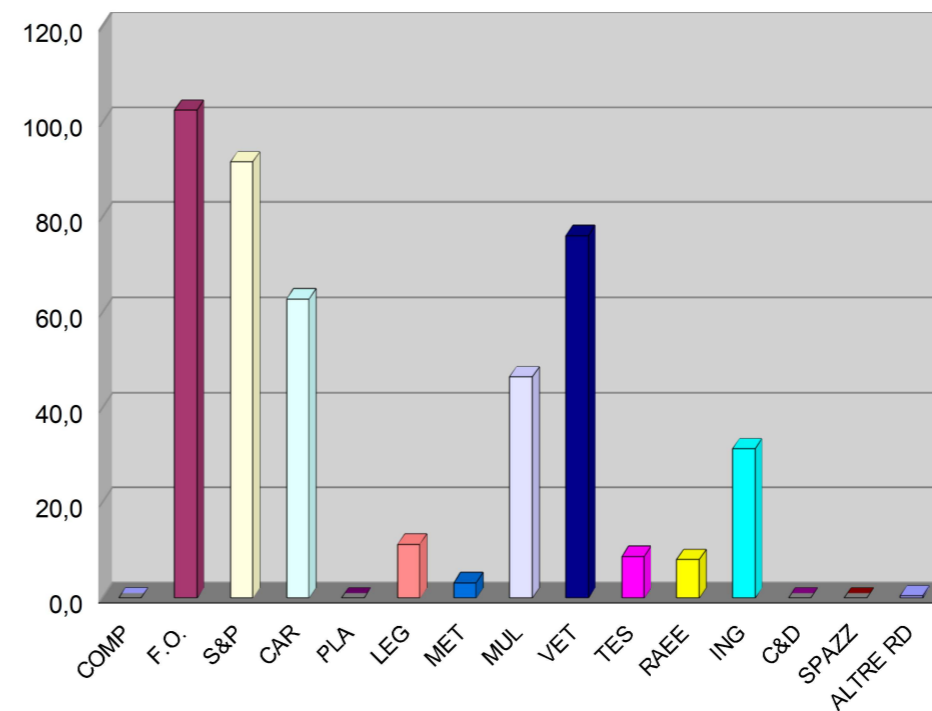
% DI RACCOLTA DIFFERENZIATA



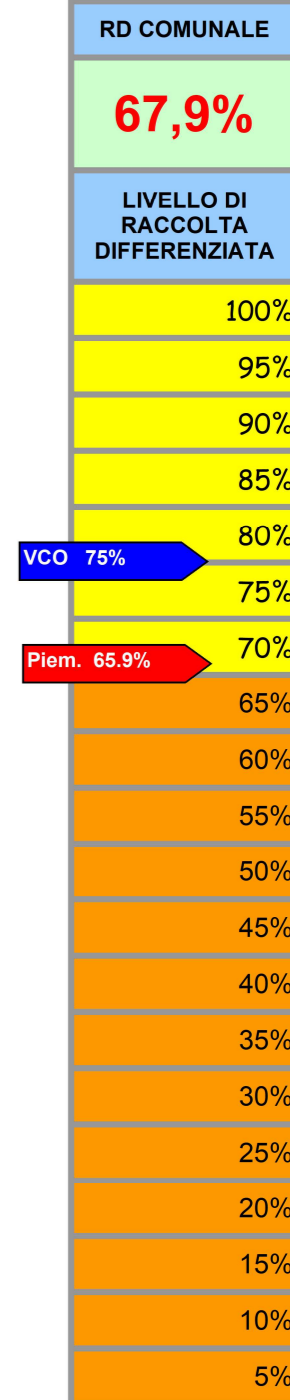
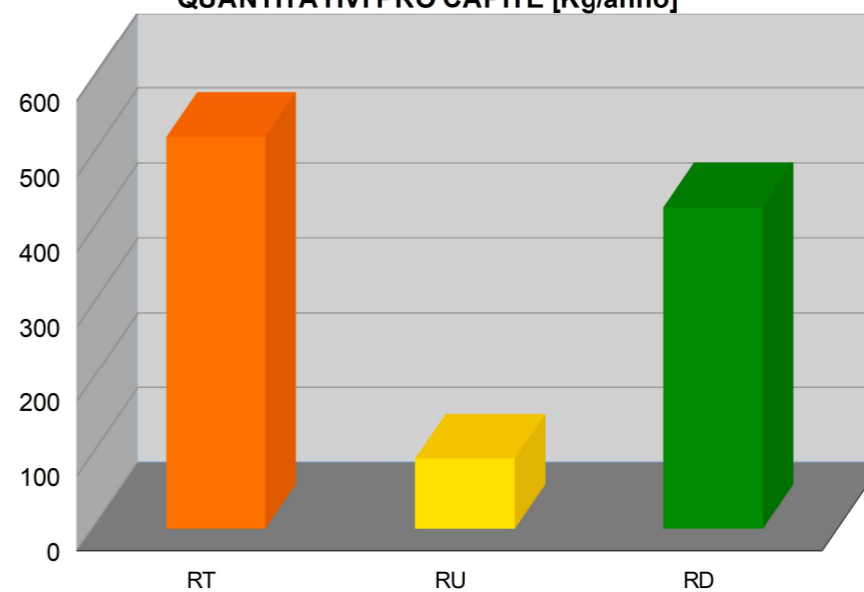
Kg/Anno		
Rifiuti Totali	RU indifferenziati	Raccolta Differenziata
321.679	103.300	218.379

Kg/Anno														
Compostaggio domestico	Frazione Organica	Sfalci e potature	Carta e Cartone	Plastica	Legno	Metalli	Multimateriale	Vetro	Tessili	RAEE	Ingombranti	Rifiuti da C&D	Spazzamento stradale a recupero	Altre RD
0	50.580	45.160	31.000	0	5.560	1.570	22.960	37.540	4.290	3.960	15.520	0	0	239

RACCOLTA DIFFERENZIATA PRO CAPITE [Kg/anno]



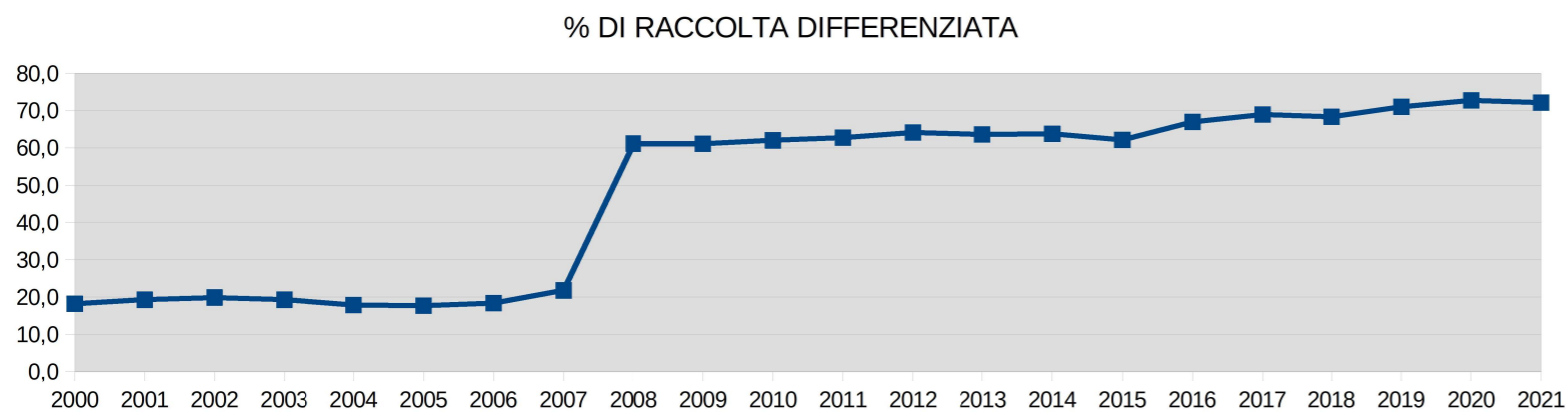
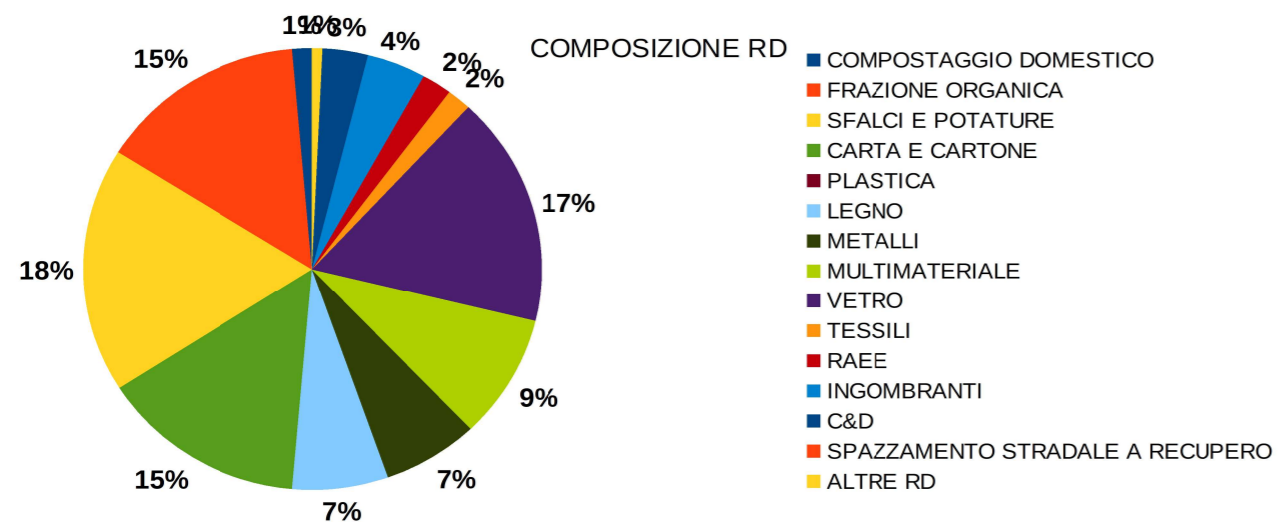
QUANTITATIVI PRO CAPITE [Kg/anno]



COMUNE DI BEURA CARDEZZA
CONSORZIO RIFIUTI DEL VERBANO CUSIO OSSOLA

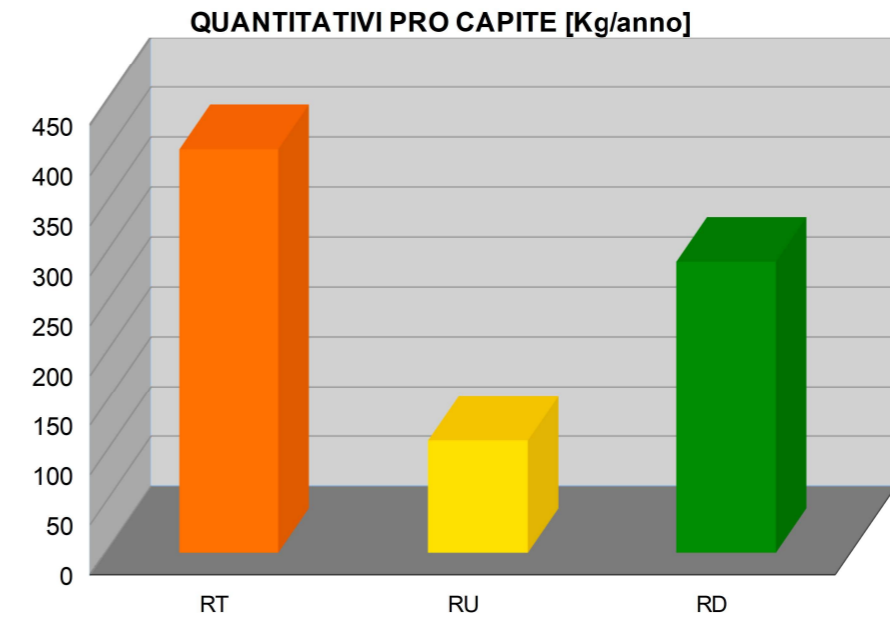
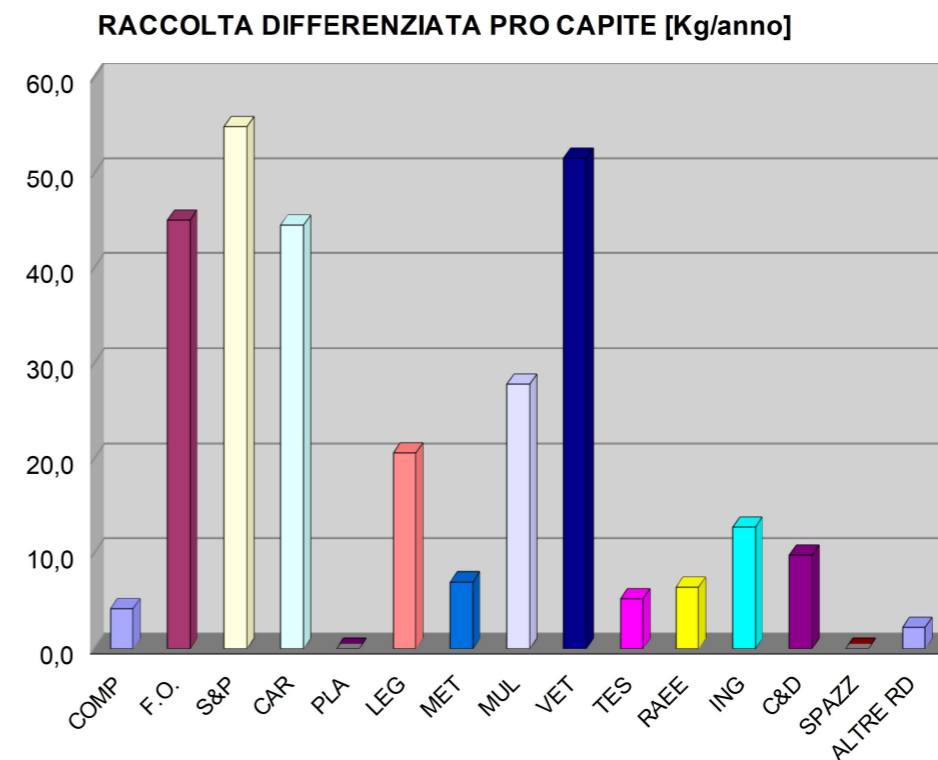
Residenti	1.430
Gestore del servizio di raccolta	CONSER VCO S.P.A.
Tipologia di raccolta	PORTA/PORTA
Presenza di un'area intermedia	SI (VILLADOSSOLA)

Produzione annua pro capite di rifiuto urbano indifferenziato
112 Kg



Kg/Anno			
Rifiuti Totali	RU indifferenziati	Raccolta Differenziata	
578.360	160.716	417.644	

Kg/Anno																
Compostaggio domestico	Frazione Organica	Sfalci e potature	Carta e Cartone	Plastica	Legno	Metalli	Multimateriale	Vetro	Tessili	RAEE	Ingombranti	Rifiuti da C&D	Spazzamento stradale a recupero	Altre RD		
6.000	64.344	78.536	63.650	0	29.480	10.017	39.785	73.823	7.450	9.207	18.187	13.997	0	3.168		



RD COMUNALE	72,2%
LIVELLO DI RACCOLTA DIFFERENZIATA	
100%	
95%	
90%	
85%	
80%	
75%	VCO 75%
70%	Piem. 65.9%
65%	
60%	
55%	
50%	
45%	
40%	
35%	
30%	
25%	
20%	
15%	
10%	
5%	

COMUNE DI BOGNANCO

CONSORZIO RIFIUTI DEL VERBANO CUSIO OSSOLA

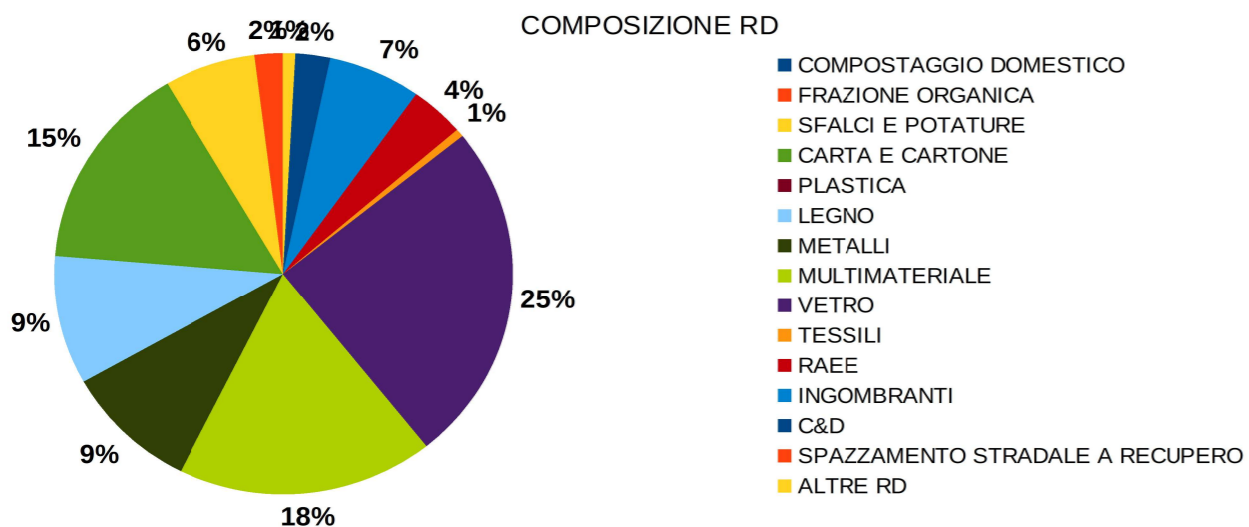


Osservatorio Provinciale sui Rifiuti

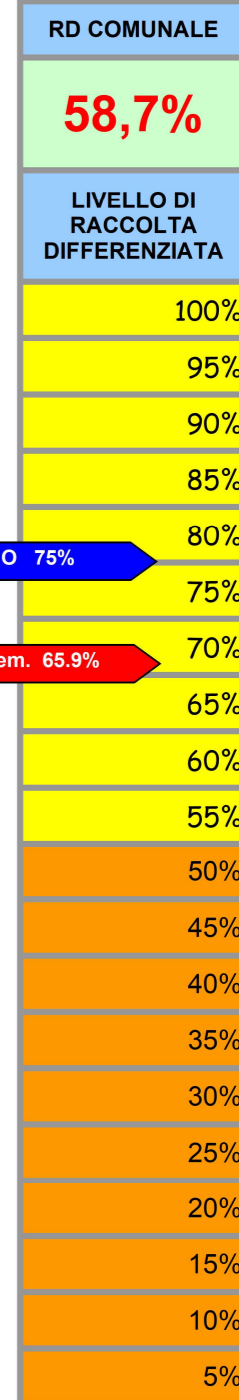
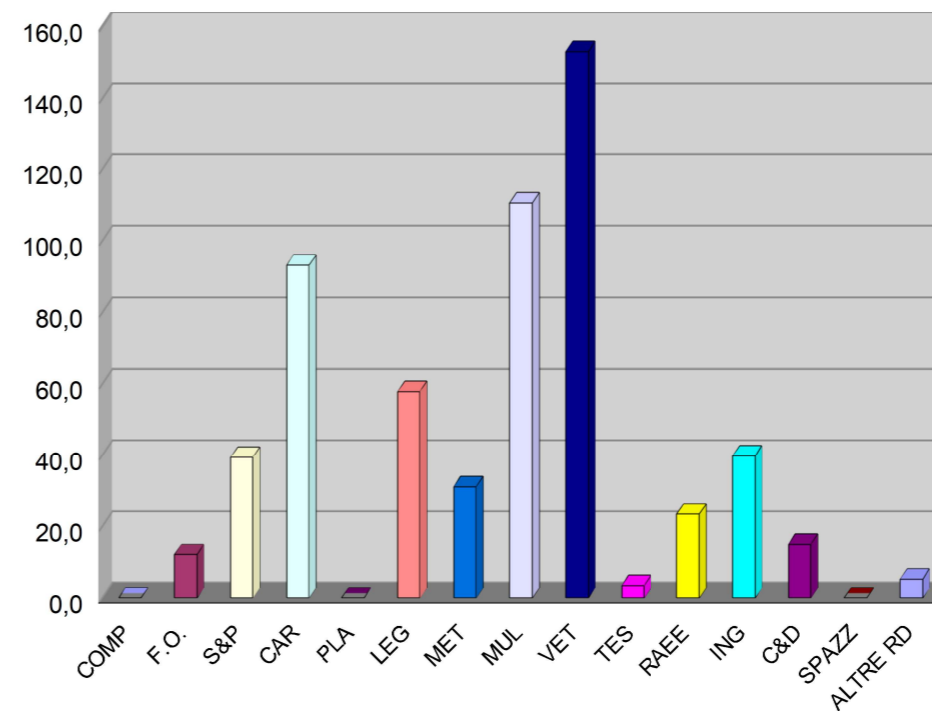
SCHEDA N. 12-2021/VCO

Residenti	186
Gestore del servizio di raccolta	CONSER VCO S.P.A.
Tipologia di raccolta	CASSONETTI STRADALI
Presenza di un'area intermedia	NO

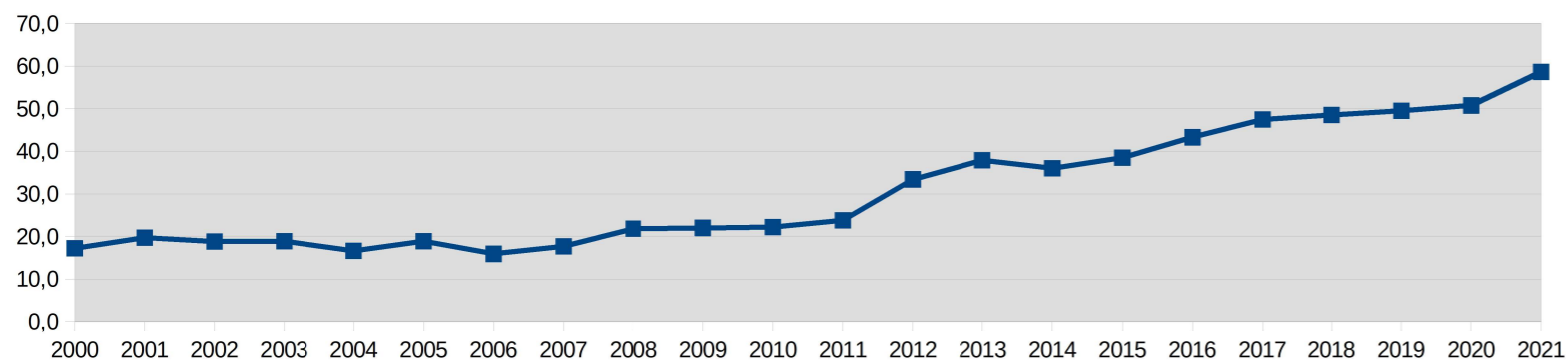
Produzione annua pro capite di rifiuto urbano indifferenziato
412 Kg



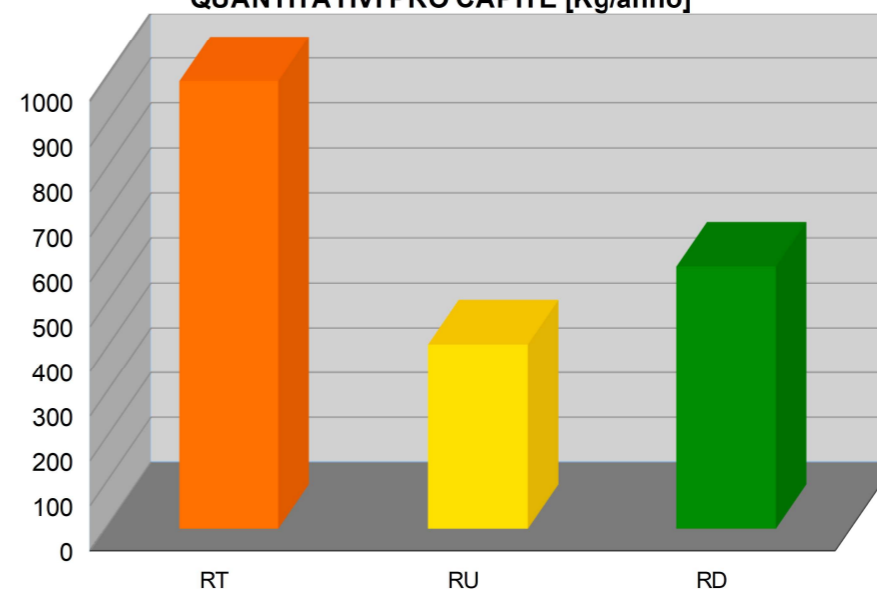
RACCOLTA DIFFERENZIATA PRO CAPITE [Kg/anno]



% DI RACCOLTA DIFFERENZIATA



QUANTITATIVI PRO CAPITE [Kg/anno]



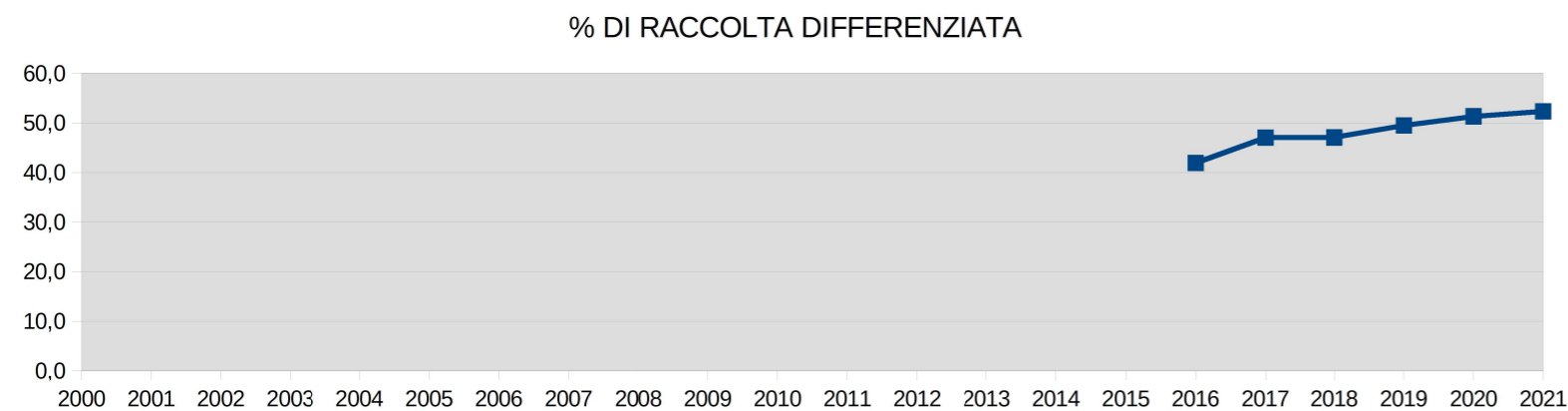
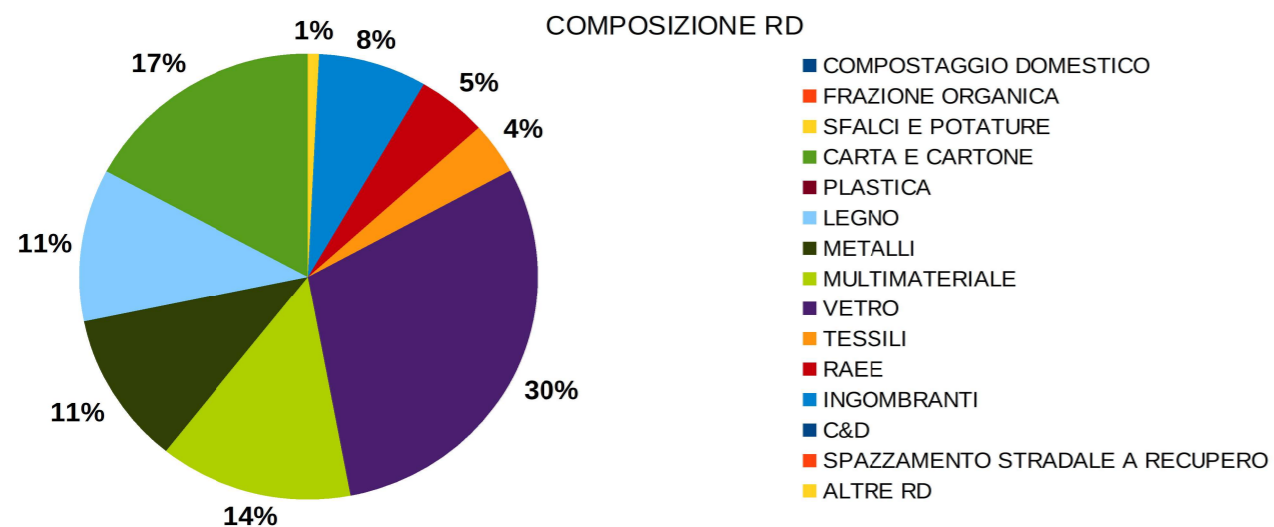
Kg/Anno		
Rifiuti Totali	RU indifferenziati	Raccolta Differenziata
185.447	76.640	108.807

Kg/Anno														
Compostaggio domestico	Frazione Organica	Sfalci e potature	Carta e Cartone	Plastica	Legno	Metalli	Multimateriale	Vetro	Tessili	RAEE	Ingombranti	Rifiuti da C&D	Spazzamento stradale a recupero	Altre RD
0	2.260	7.343	17.350	0	10.781	5.792	20.580	28.508	650	4.354	7.414	2.790	0	985

COMUNE DI BORGOMEZZAVALLE
CONSORZIO RIFIUTI DEL VERBANO CUSIO OSSOLA

Residenti	306
Gestore del servizio di raccolta	CONSER VCO S.P.A.
Tipologia di raccolta	CASSONETTI STRADALI
Presenza di un'area intermedia	SI

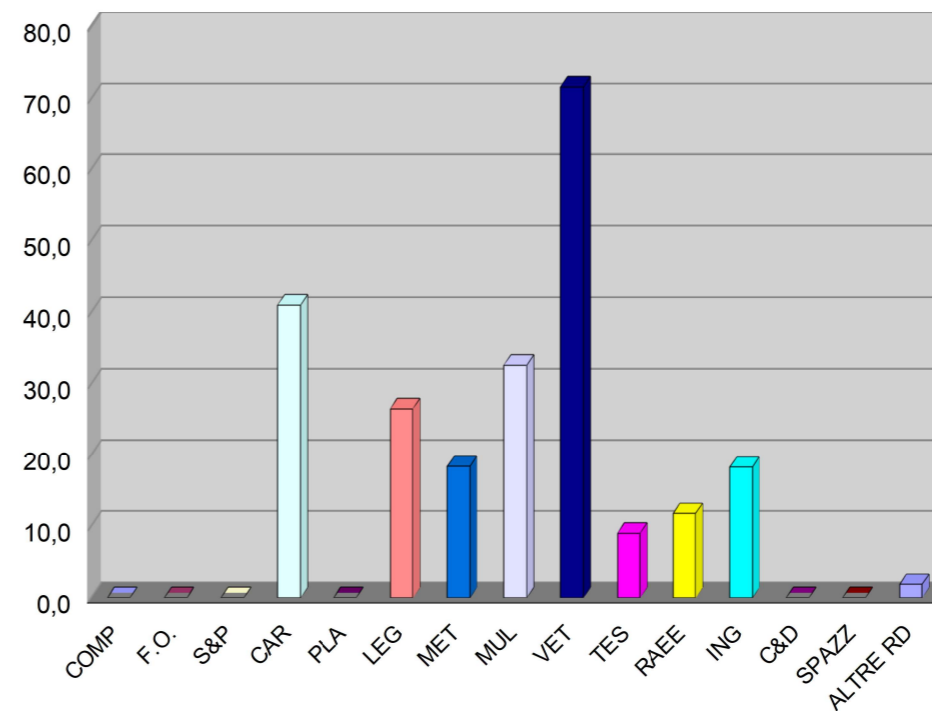
Produzione
 annua pro capite
 di rifiuto urbano
 indifferenziato
211 Kg



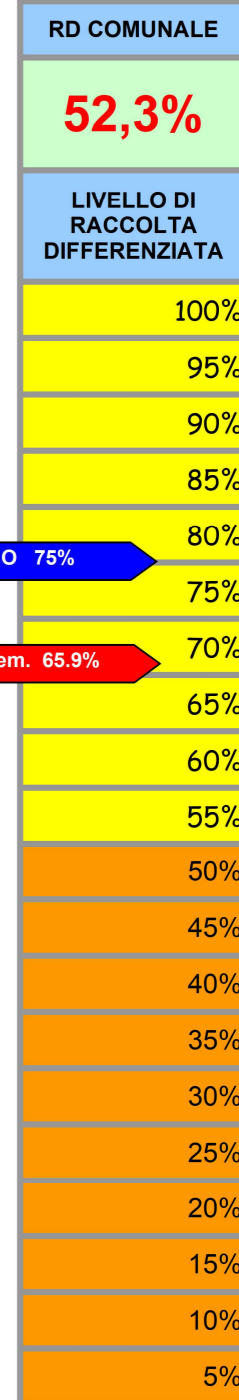
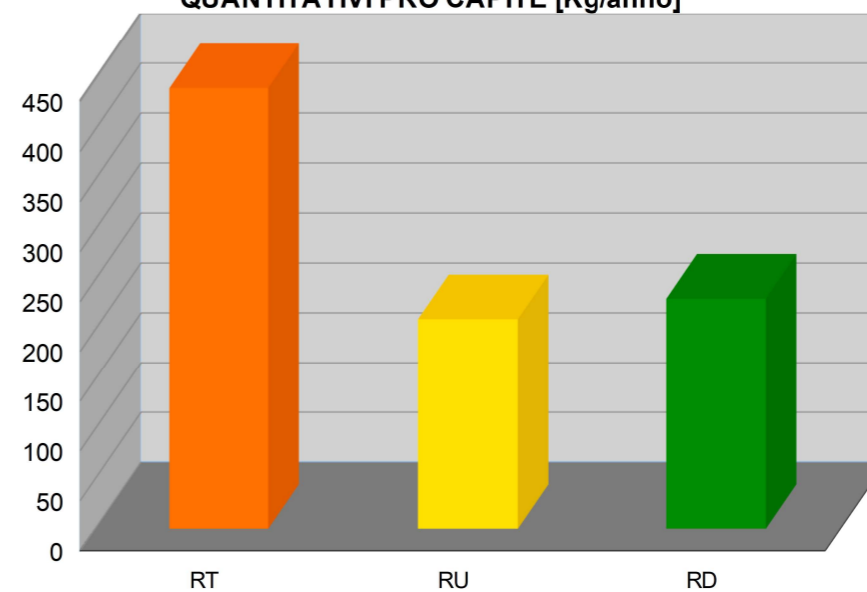
Kg/Anno			
Rifiuti Totali	RU indifferenziati	Raccolta Differenziata	
135.178	64.435	70.743	

Kg/Anno														
Compostaggio domestico	Frazione Organica	Sfalci e potature	Carta e Cartone	Plastica	Legno	Metalli	Multimateriale	Vetro	Tessili	RAEE	Ingombranti	Rifiuti da C&D	Spazzamento stradale a recupero	Altre RD
0	0	0	12.558	0	8.118	5.623	9.993	21.936	2.760	3.600	5.586	0	0	569

RACCOLTA DIFFERENZIATA PRO CAPITE [Kg/anno]



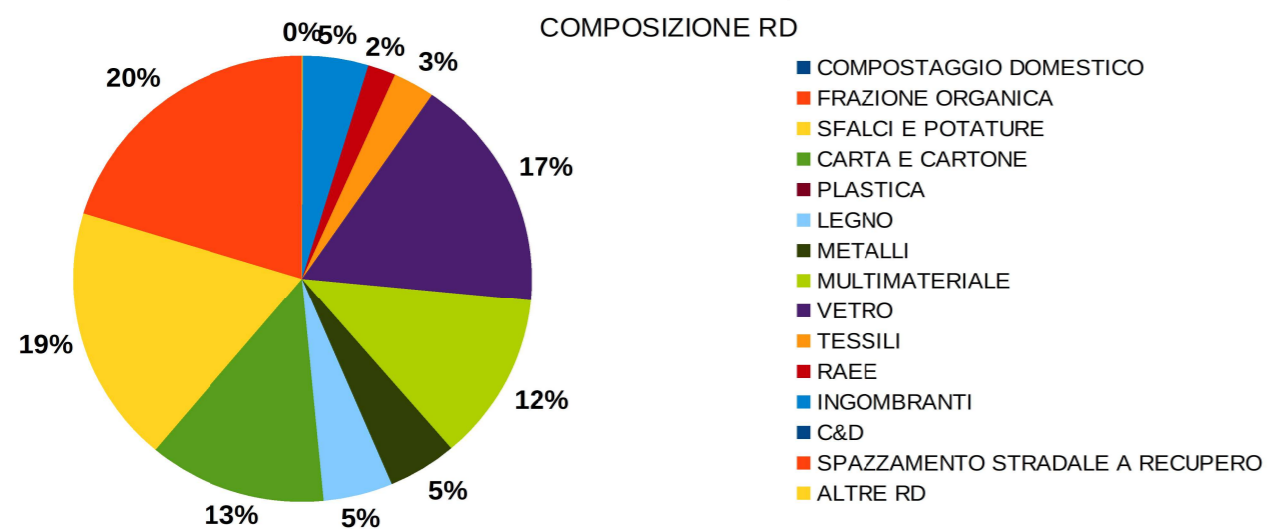
QUANTITATIVI PRO CAPITE [Kg/anno]



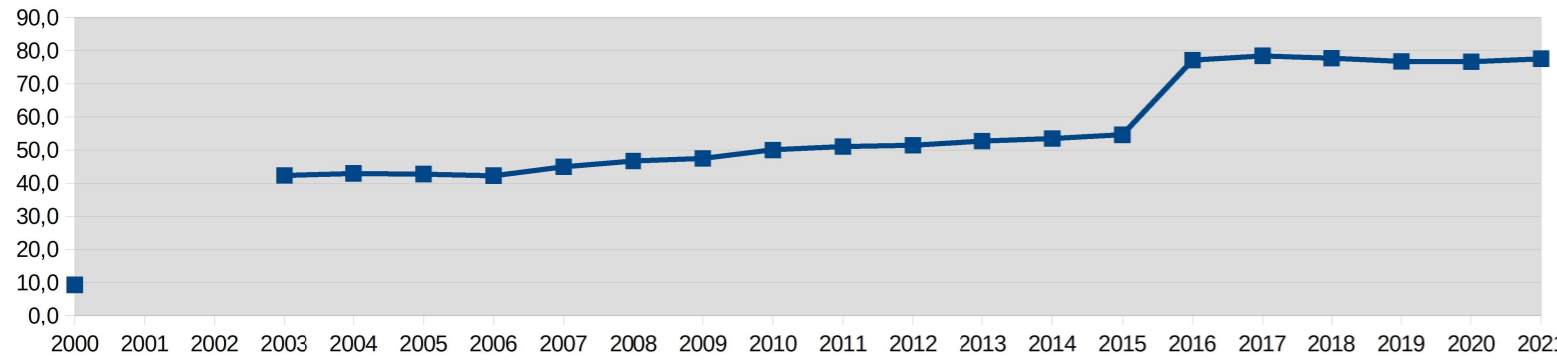
COMUNE DI BROVELLO CARPUGNINO
CONSORZIO RIFIUTI DEL VERBANO CUSIO OSSOLA

Residenti	751
Gestore del servizio di raccolta	CONSER VCO S.P.A.
Tipologia di raccolta	PORTA/PORTA
Presenza di un'area intermedia	NO

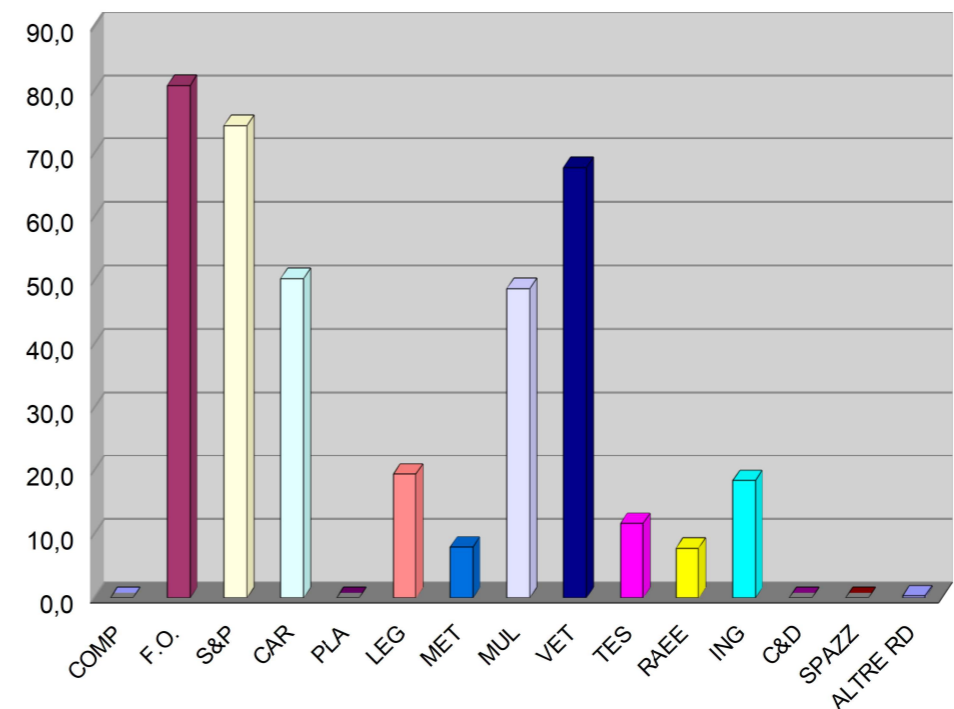
Produzione annua pro capite di rifiuto urbano indifferenziato
112 Kg



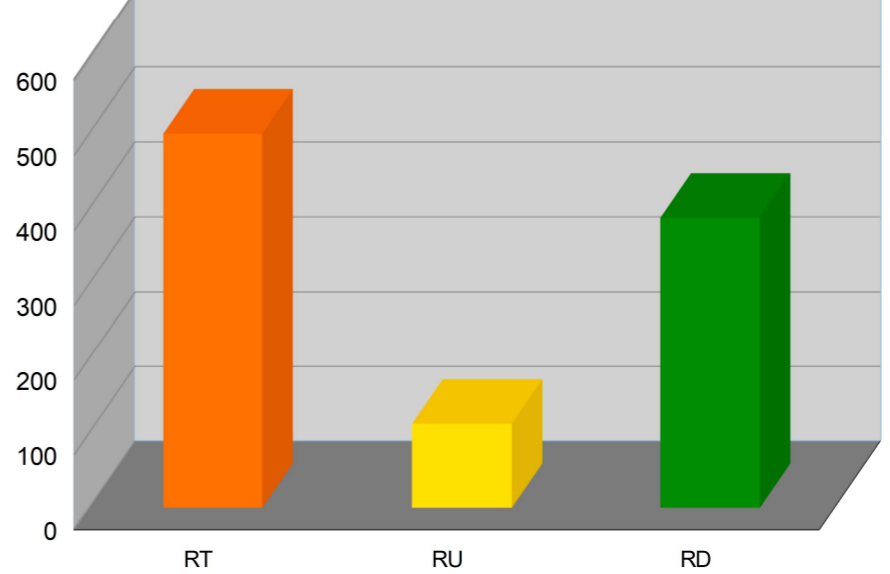
% DI RACCOLTA DIFFERENZIATA



RACCOLTA DIFFERENZIATA PRO CAPITE [Kg/anno]



QUANTITATIVI PRO CAPITE [Kg/anno]



RD COMUNALE
77,6%

LIVELLO DI RACCOLTA DIFFERENZIATA

100%
95%
90%
85%
80%
VCO 75%
75%
Piem. 65.9%
70%
65%
60%
55%
50%
45%
40%
35%
30%
25%
20%
15%
10%
5%

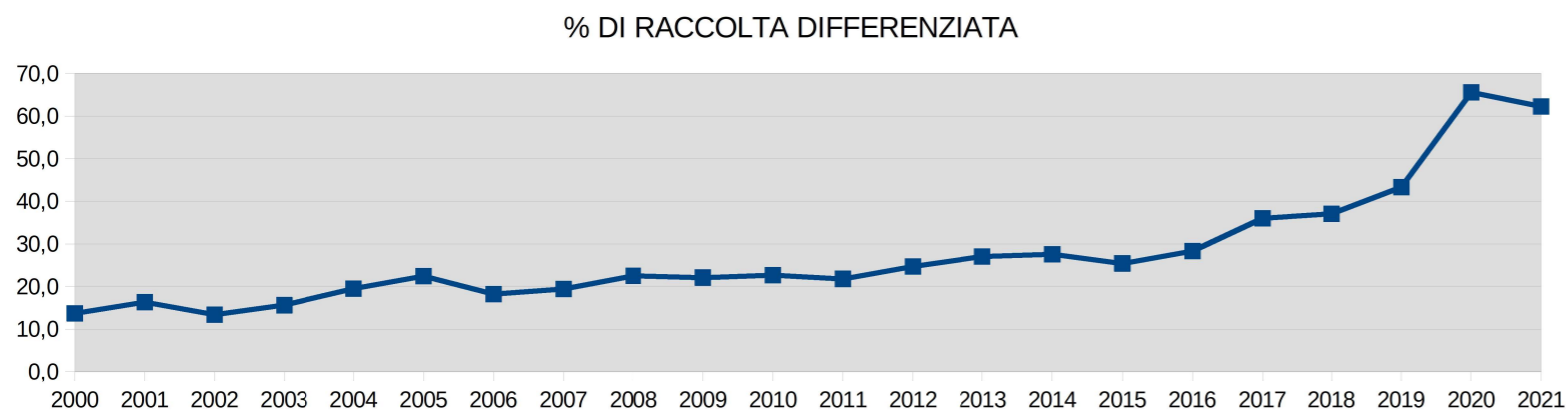
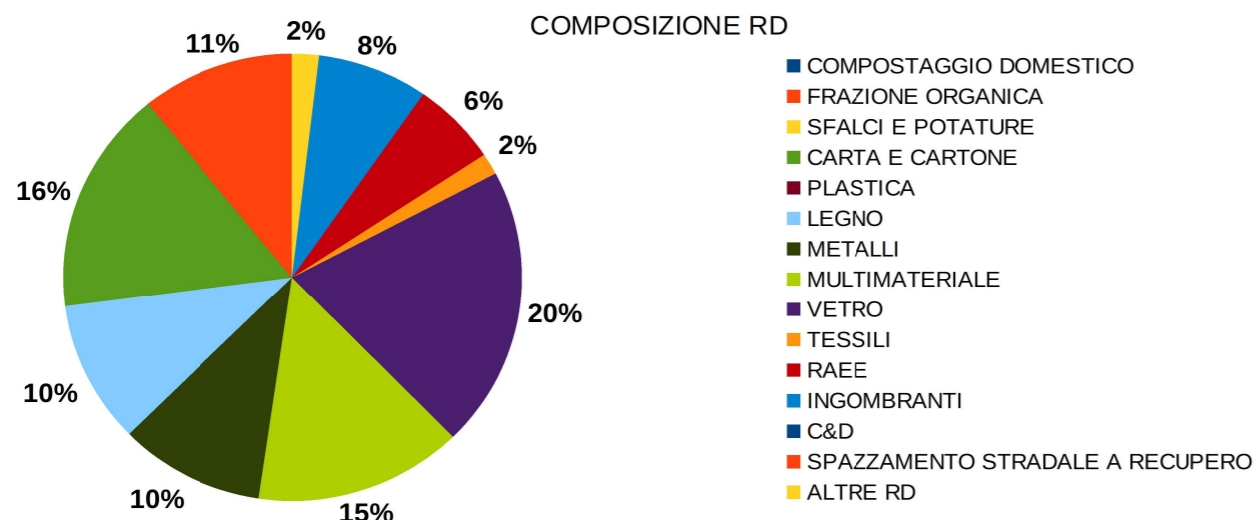
Kg/Anno		
Rifiuti Totali	RU indifferenziati	Raccolta Differenziata
375.600	84.240	291.360

Kg/Anno														
Compostaggio domestico	Frazione Organica	Sfalci e potature	Carta e Cartone	Plastica	Legno	Metalli	Multimateriale	Vetro	Tessili	RAEE	Ingombranti	Rifiuti da C&D	Spazzamento stradale a recupero	Altre RD
0	60.740	55.980	37.820	0	14.600	5.990	36.640	50.920	8.790	5.860	13.820	0	0	200

COMUNE DI CALASCA CASTIGLIONE
CONSORZIO RIFIUTI DEL VERBANO CUSIO OSSOLA

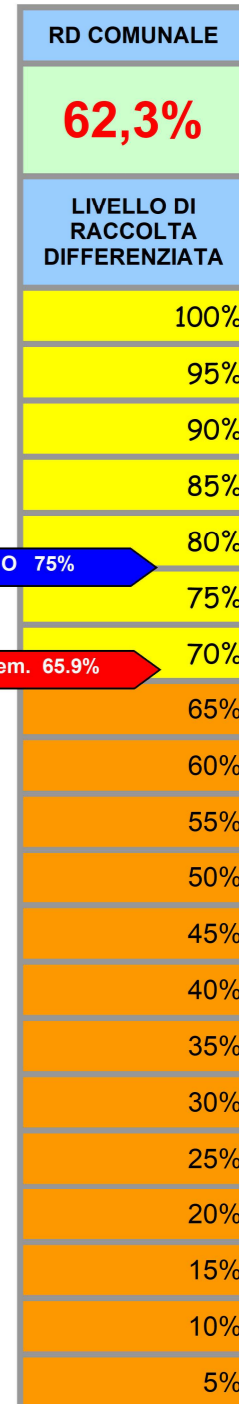
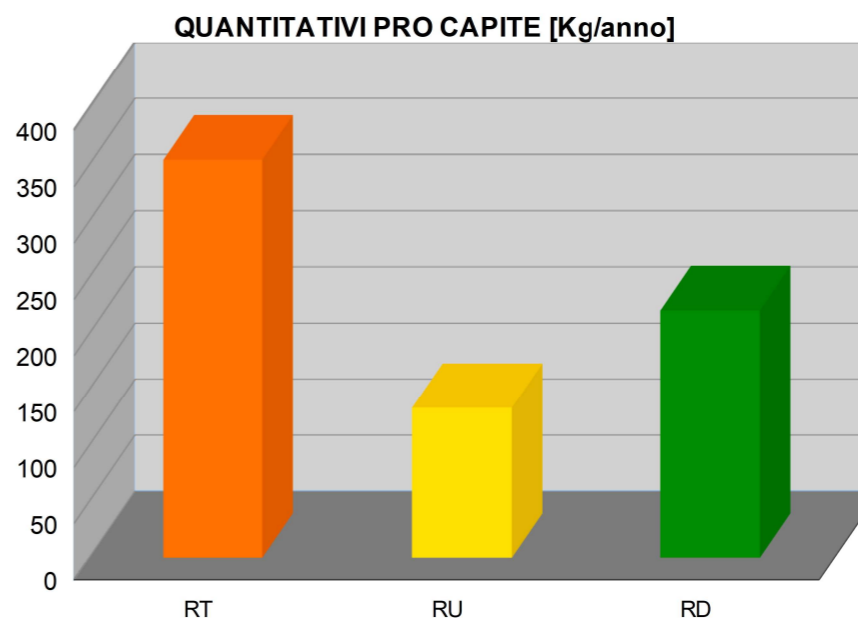
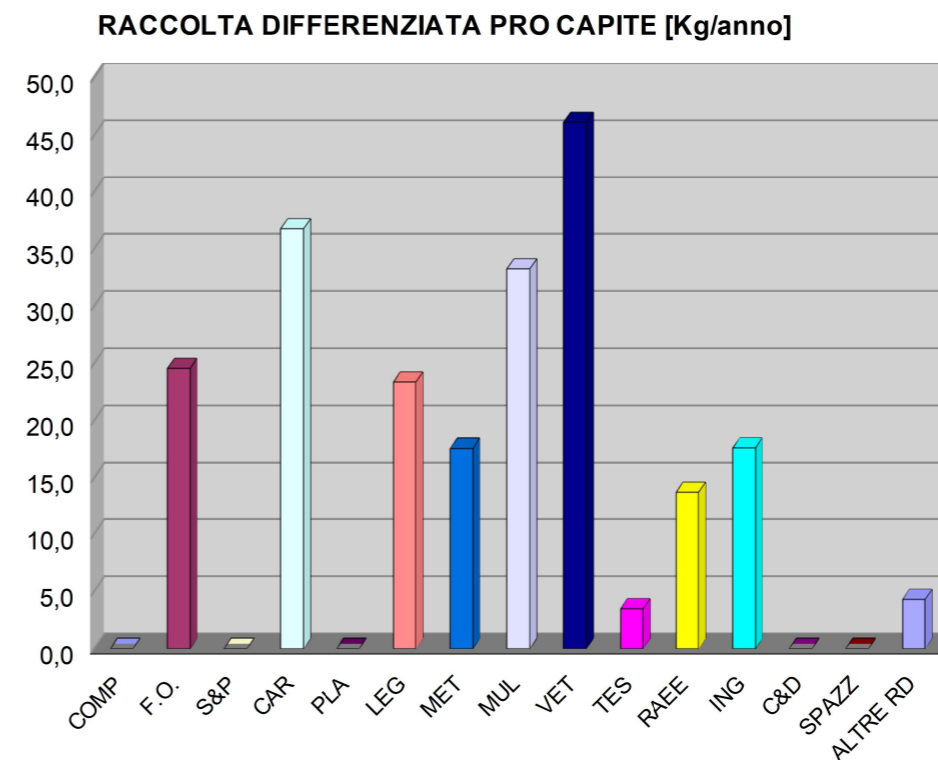
Residenti	567
Gestore del servizio di raccolta	CONSER VCO S.P.A.
Tipologia di raccolta	CASSONETTI STRADALI
Presenza di un'area intermedia	SI (Bannio Anzino)

Produzione annua pro capite di rifiuto urbano indifferenziato
134 Kg



Kg/Anno			
Rifiuti Totali	RU indifferenziati	Raccolta Differenziata	
201.056	75.883	125.173	

Kg/Anno															
Compostaggio domestico	Frazione Organica	Sfalci e potature	Carta e Cartone	Plastica	Legno	Metalli	Multimateriale	Vetro	Tessili	RAEE	Ingombranti	Rifiuti da C&D	Spazzamento stradale a recupero	Altre RD	
0	13.918	0	20.832	0	13.247	9.968	18.849	26.159	1.980	7.790	9.990	0	0	2.440	



COMUNE DI CAMBIASCA

CONSORZIO RIFIUTI DEL VERBANO CUSIO OSSOLA

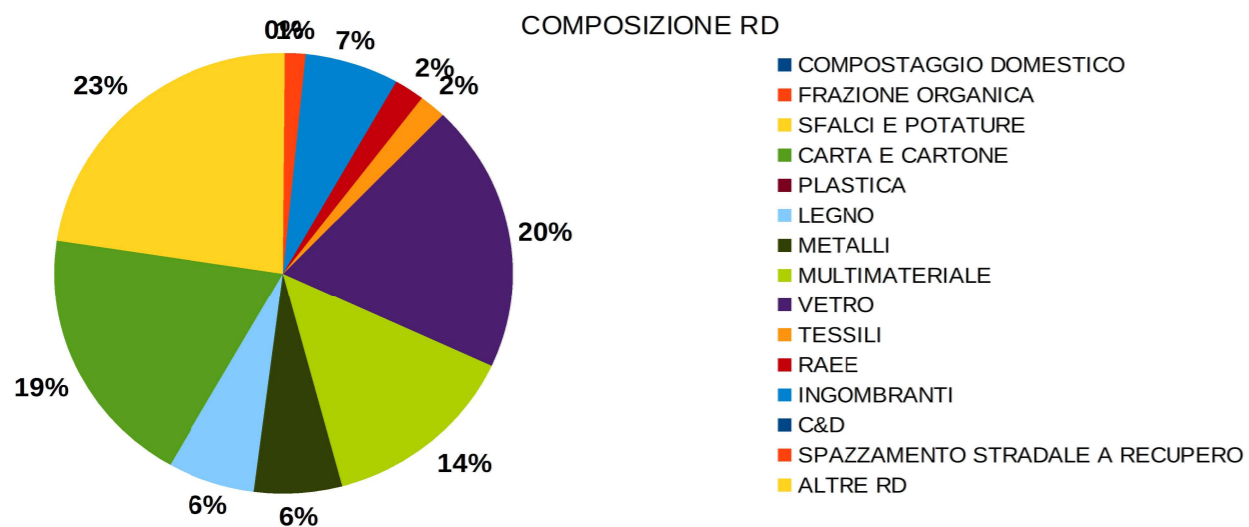


Osservatorio Provinciale sui Rifiuti

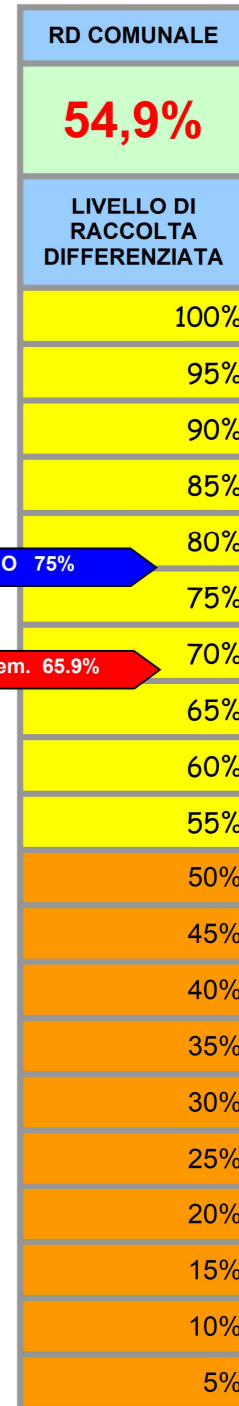
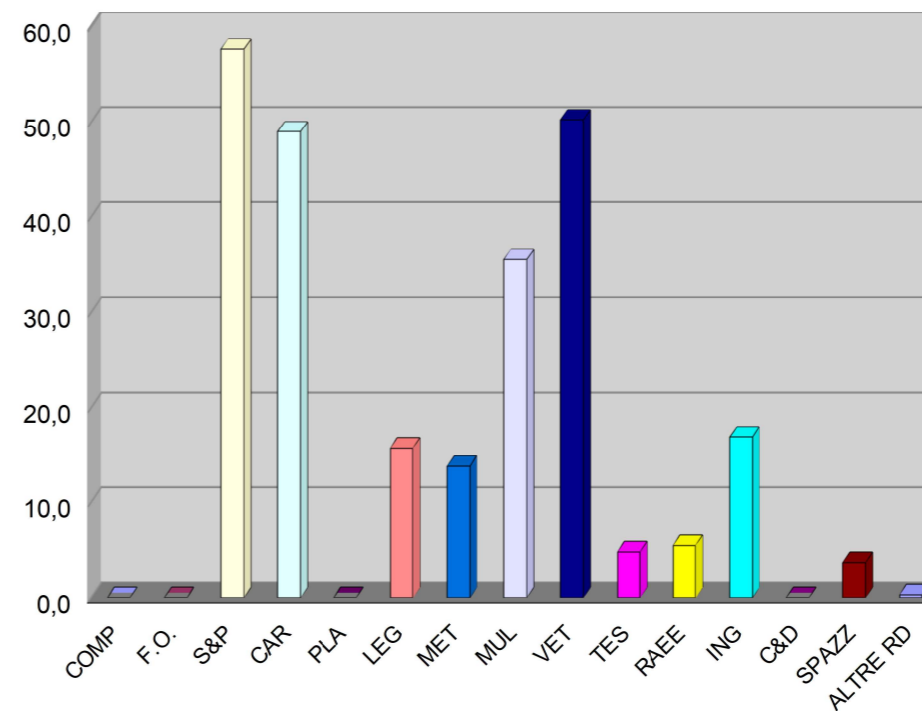
SCHEDA N. 16-2021/VCO

Residenti	1.569
Gestore del servizio di raccolta	CONSER VCO S.P.A.
Tipologia di raccolta	PORTA/PORTA
Presenza di un'area intermedia	NO

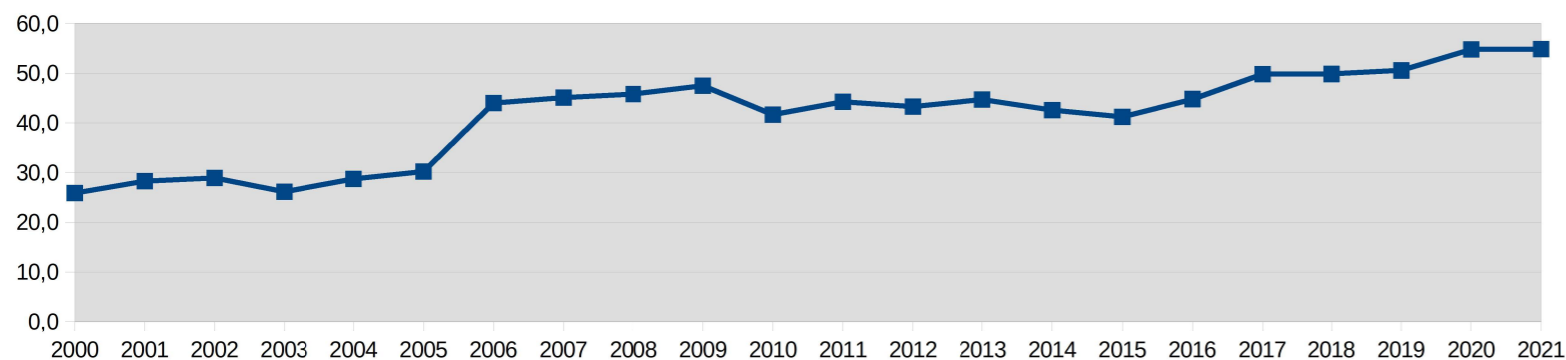
Produzione annua pro capite di rifiuto urbano indifferenziato
208 Kg



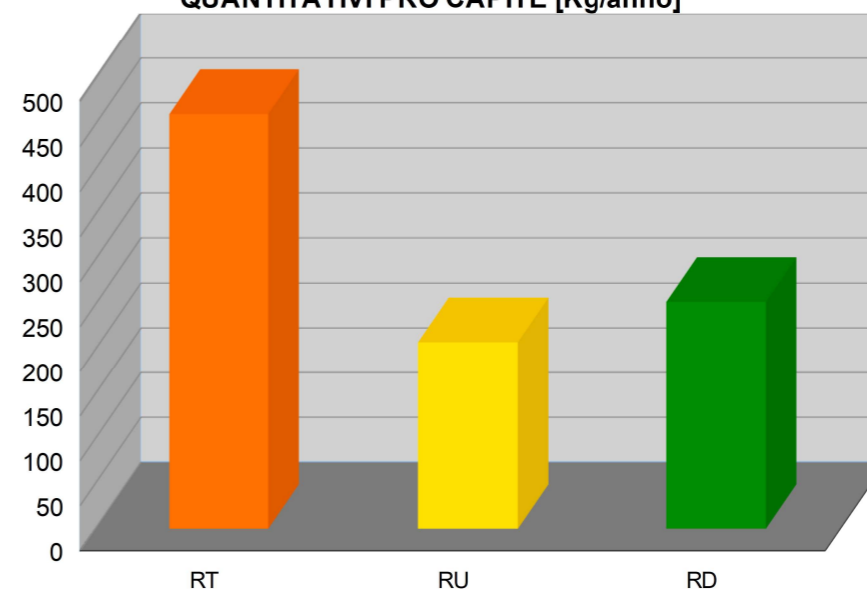
RACCOLTA DIFFERENZIATA PRO CAPITE [Kg/anno]



% DI RACCOLTA DIFFERENZIATA



QUANTITATIVI PRO CAPITE [Kg/anno]



Kg/Anno		
Rifiuti Totali	RU indifferenziati	Raccolta Differenziata
724.607	327.130	397.477

Kg/Anno														
Compostaggio domestico	Frazione Organica	Sfalci e potature	Carta e Cartone	Plastica	Legno	Metalli	Multimateriale	Vetro	Tessili	RAEE	Ingombranti	Rifiuti da C&D	Spazzamento stradale a recupero	Altre RD
0	0	90.535	76.835	0	24.760	21.690	55.800	78.890	7.540	8.605	26.540	0	5.800	482

COMUNE DI CANNERO RIVIERA
CONSORZIO RIFIUTI DEL VERBANO CUSIO OSSOLA

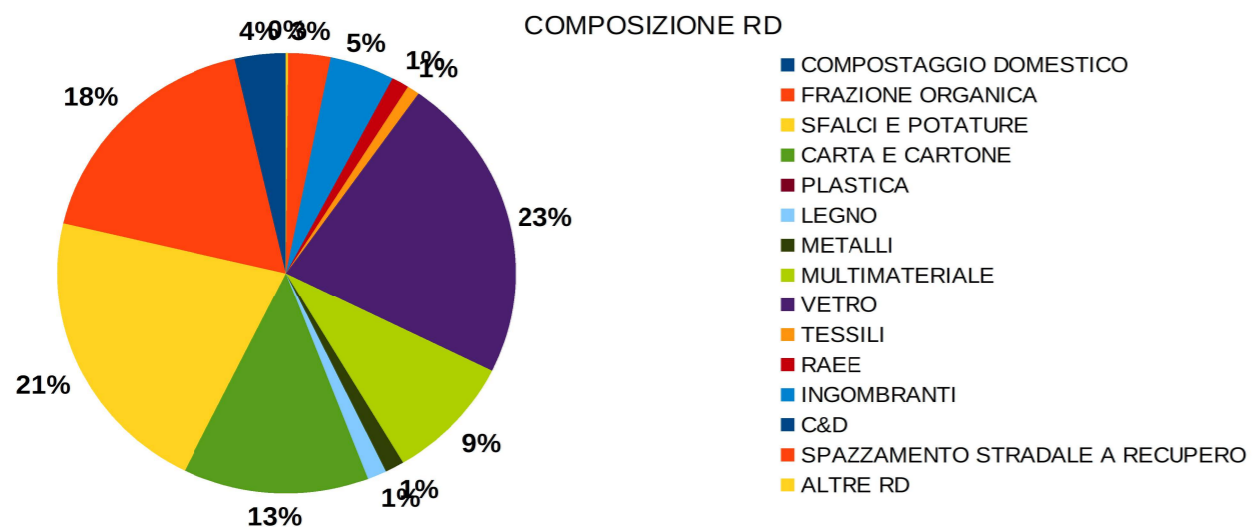


Osservatorio Provinciale sui Rifiuti

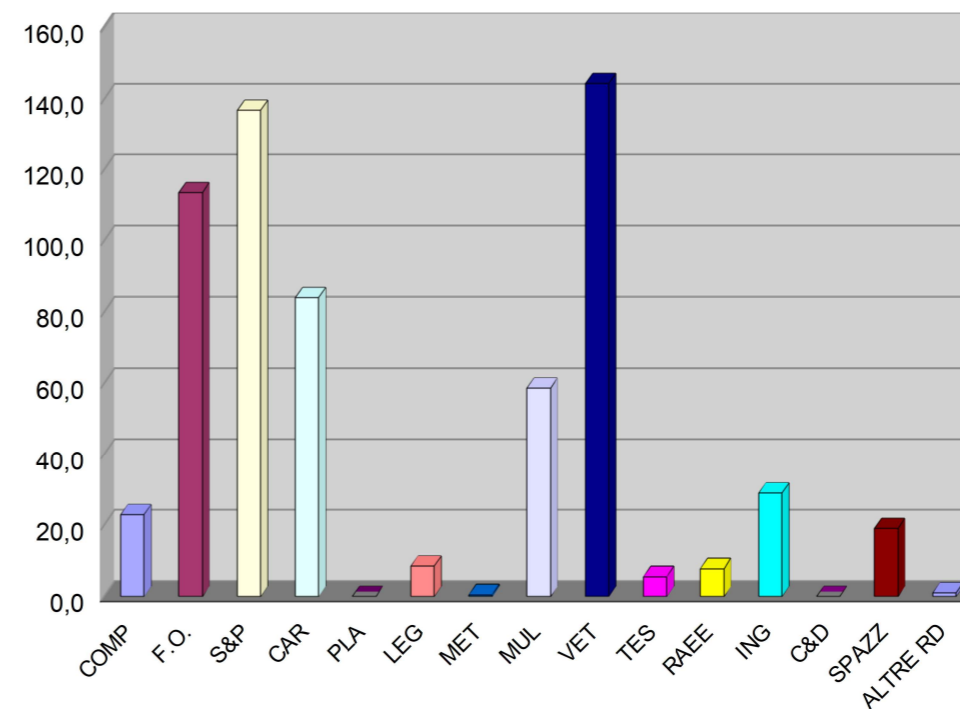
SCHEDA
N. 17-2021/VCO

Residenti	897
Gestore del servizio di raccolta	CONSER VCO S.P.A.
Tipologia di raccolta	PORTA/PORTA
Presenza di un'area intermedia	NO

Produzione
annua pro capite
di rifiuto urbano
indifferenziato
167 Kg

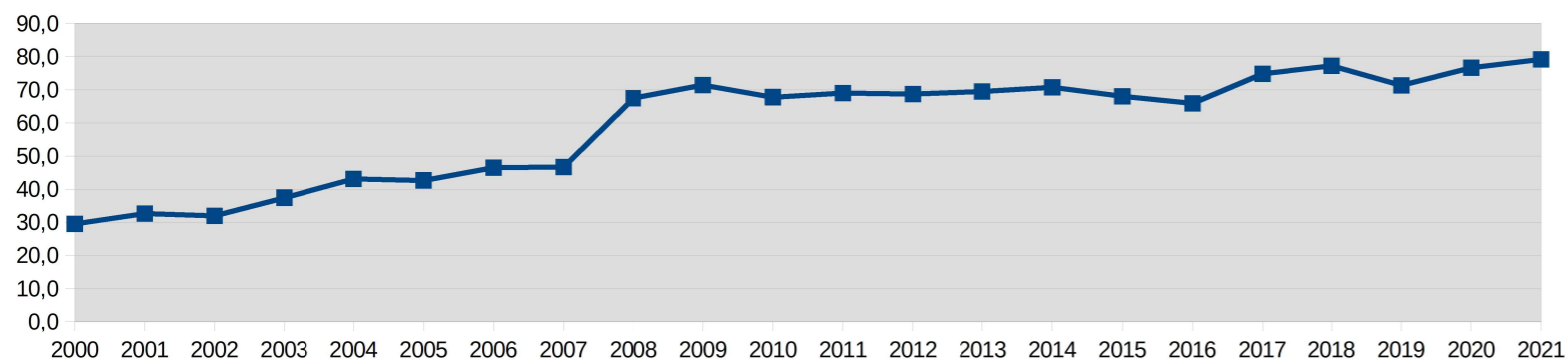


RACCOLTA DIFFERENZIATA PRO CAPITE [Kg/anno]

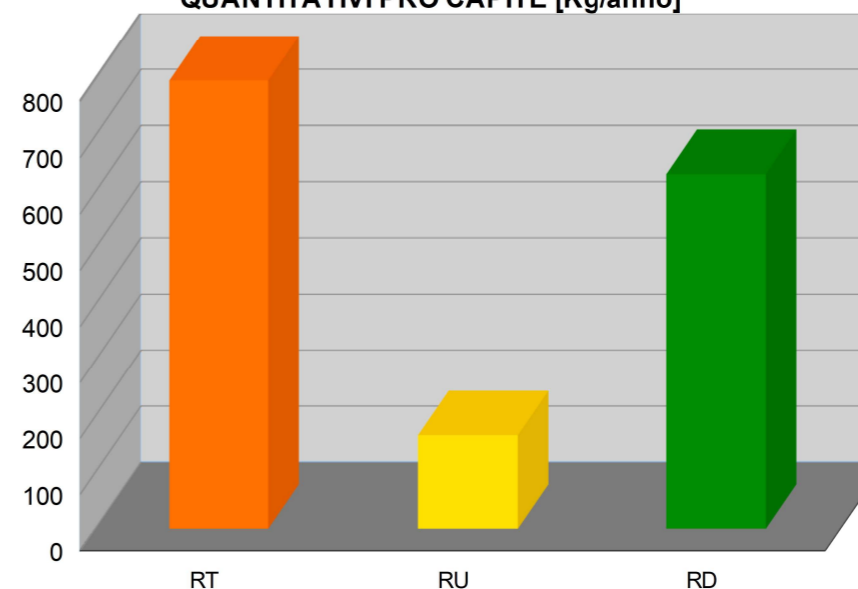


RD COMUNALE	79,1%
LIVELLO DI RACCOLTA DIFFERENZIATA	100%
	95%
	90%
	85%
	80%
VCO	75%
	75%
Piem.	65,9%
	65%
	60%
	55%
	50%
	45%
	40%
	35%
	30%
	25%
	20%
	15%
	10%
	5%

% DI RACCOLTA DIFFERENZIATA



QUANTITATIVI PRO CAPITE [Kg/anno]



Kg/Anno		
Rifiuti Totali	RU indifferenziati	Raccolta Differenziata
716.609	149.453	567.156

Kg/Anno														
Compostaggio domestico	Frazione Organica	Sfalci e potature	Carta e Cartone	Plastica	Legno	Metalli	Multimateriale	Vetro	Tessili	RAEE	Ingombranti	Rifiuti da C&D	Spazzamento stradale a recupero	Altre RD
20.640	101.820	122.780	75.400	0	7.700	460	52.700	129.515	5.010	7.020	26.080	0	17.100	931

COMUNE DI CAPREZZO

CONSORZIO RIFIUTI DEL VERBANO CUSIO OSSOLA

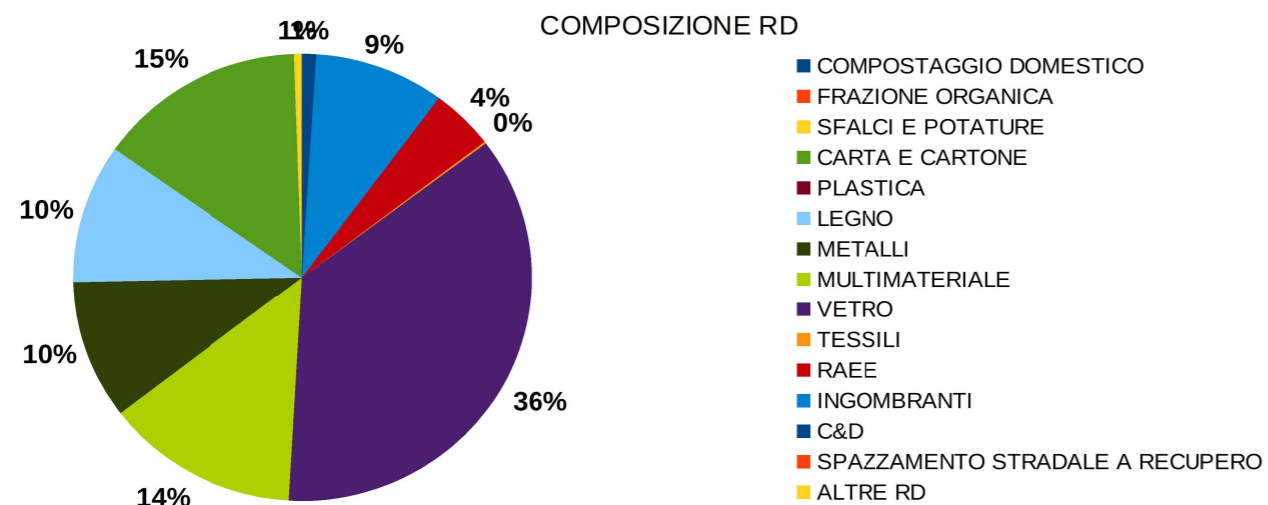


Osservatorio Provinciale sui Rifiuti

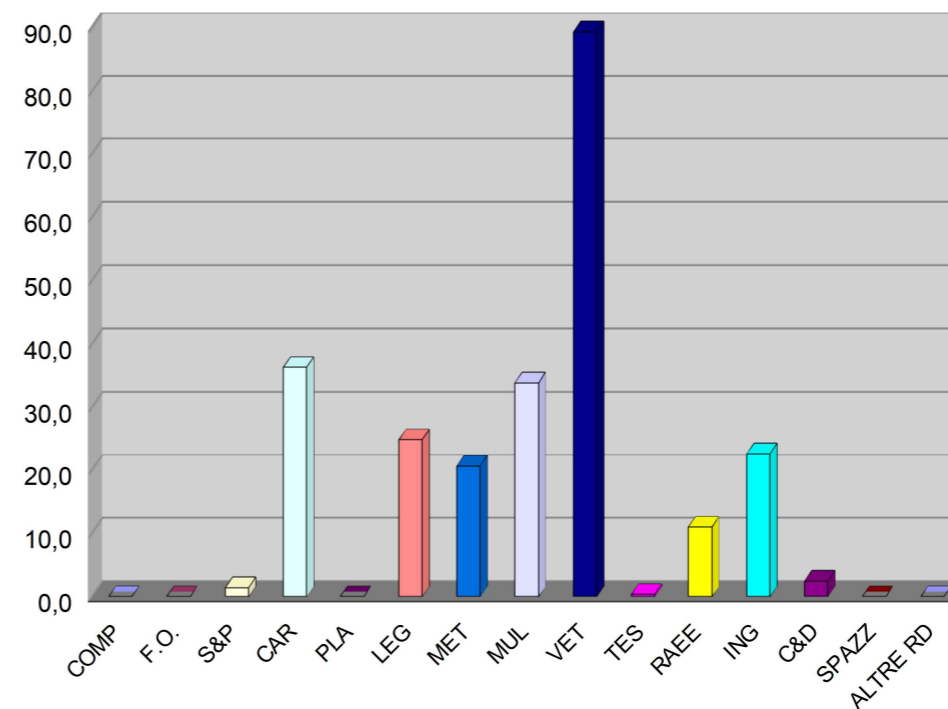
SCHEDA N. 19-2021/VCO

Residenti	171
Gestore del servizio di raccolta	CONSER VCO S.P.A.
Tipologia di raccolta	CASSONETTI STRADALI
Presenza di un'area intermedia	NO

Produzione annua pro capite di rifiuto urbano indifferenziato
280 Kg



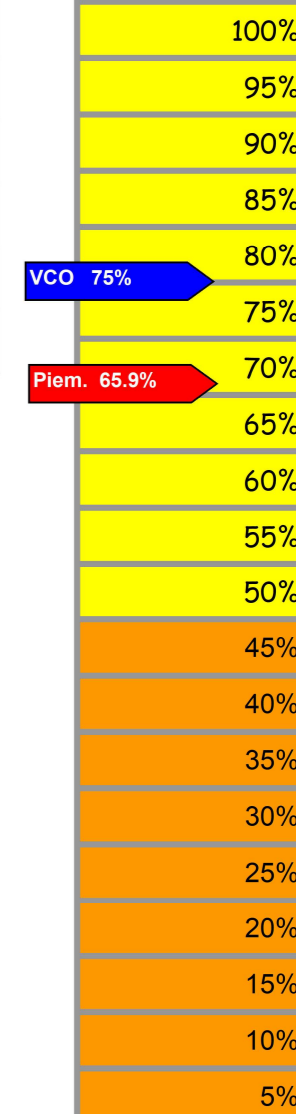
RACCOLTA DIFFERENZIATA PRO CAPITE [Kg/anno]



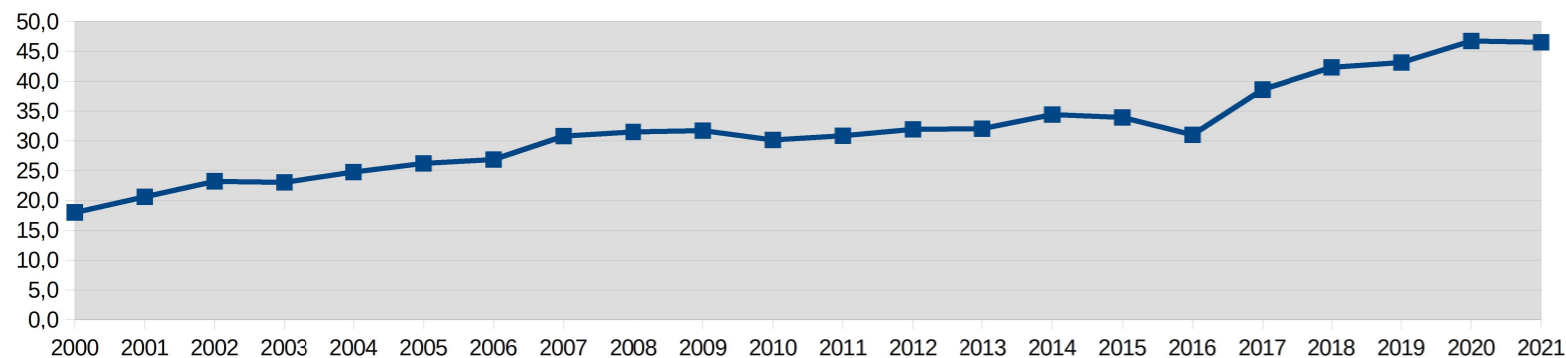
RD COMUNALE

46,5%

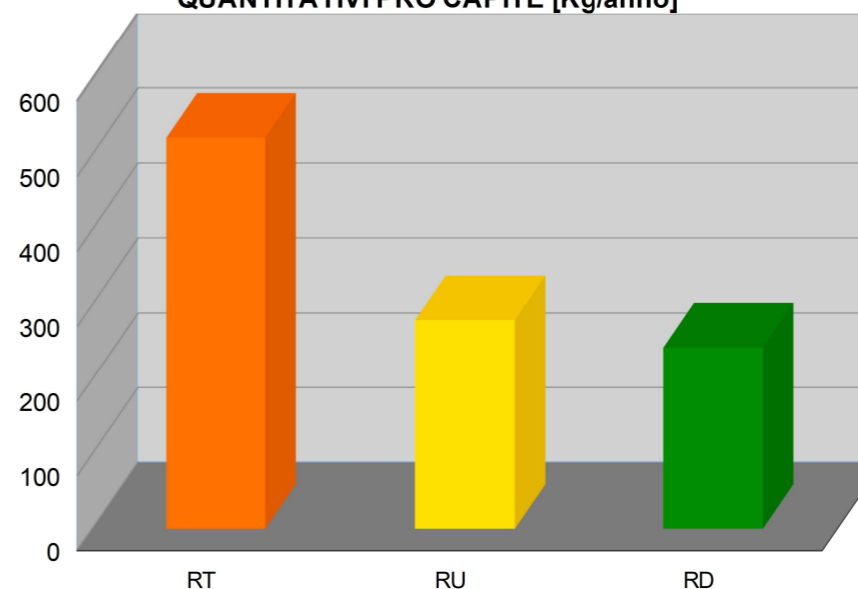
LIVELLO DI RACCOLTA DIFFERENZIATA



% DI RACCOLTA DIFFERENZIATA



QUANTITATIVI PRO CAPITE [Kg/anno]



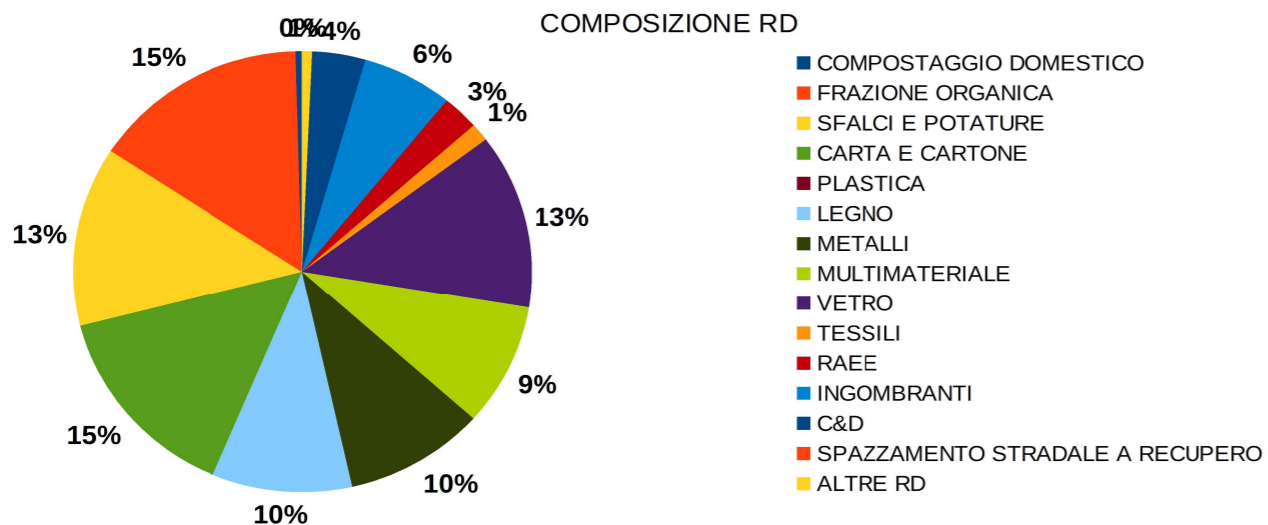
Kg/Anno		
Rifiuti Totali	RU indifferenziati	Raccolta Differenziata
89.382	47.816	41.566

Kg/Anno														
Compostaggio domestico	Frazione Organica	Sfalci e potature	Carta e Cartone	Plastica	Legno	Metalli	Multimateriale	Vetro	Tessili	RAEE	Ingombranti	Rifiuti da C&D	Spazzamento stradale a recupero	Altre RD
0	0	240	6.212	0	4.260	3.530	5.792	15.292	60	1.880	3.880	420	0	0

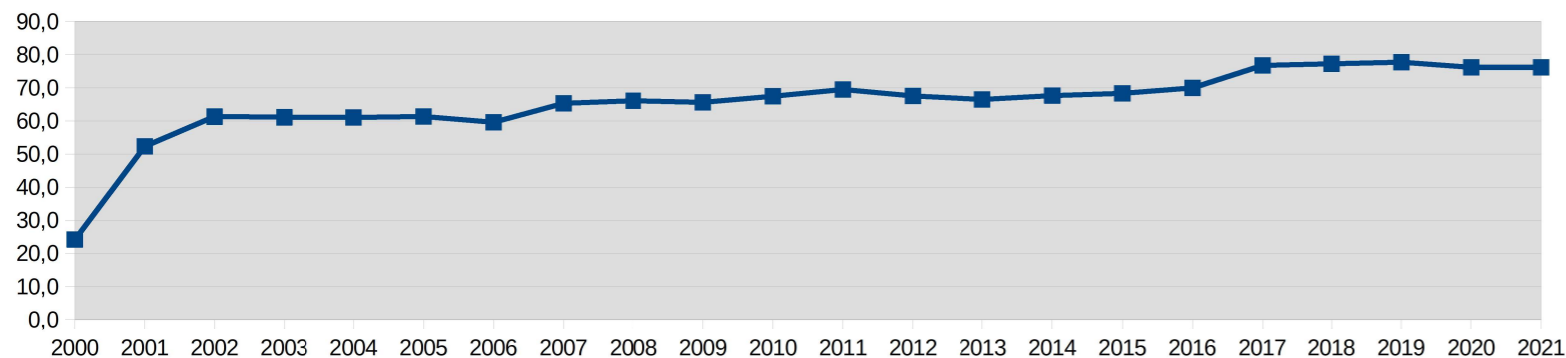
COMUNE DI CASALE CORTE CERRO
CONSORZIO RIFIUTI DEL VERBANO CUSIO OSSOLA

Residenti	3.404
Gestore del servizio di raccolta	CONSER VCO S.P.A.
Tipologia di raccolta	PORTA/PORTA
Presenza di un'area intermedia	SI

Produzione
 annua pro capite
 di rifiuto urbano
 indifferenziato
118 Kg



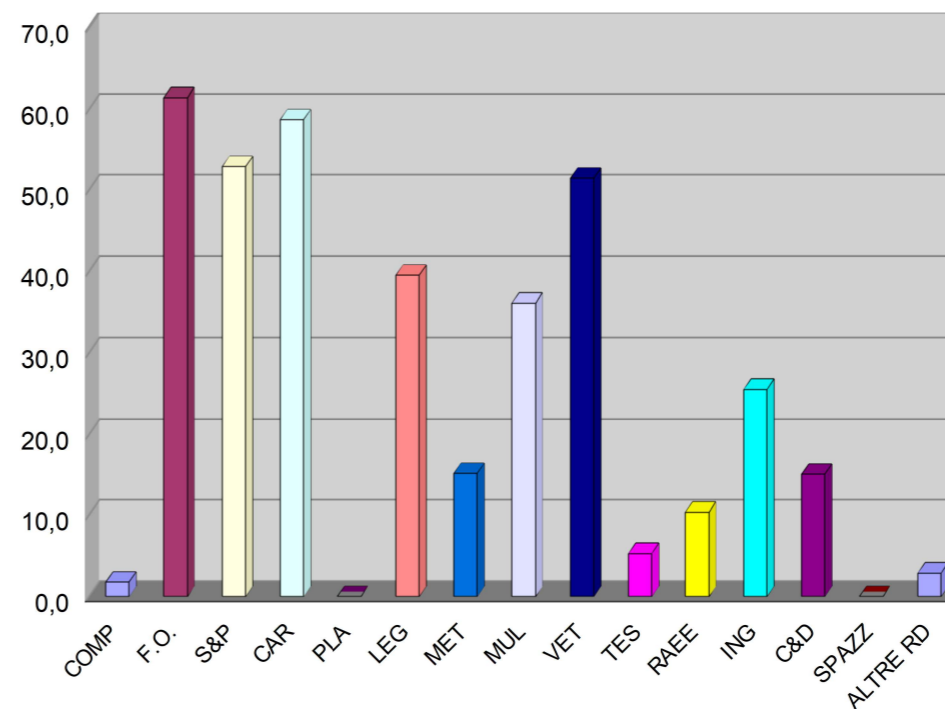
% DI RACCOLTA DIFFERENZIATA



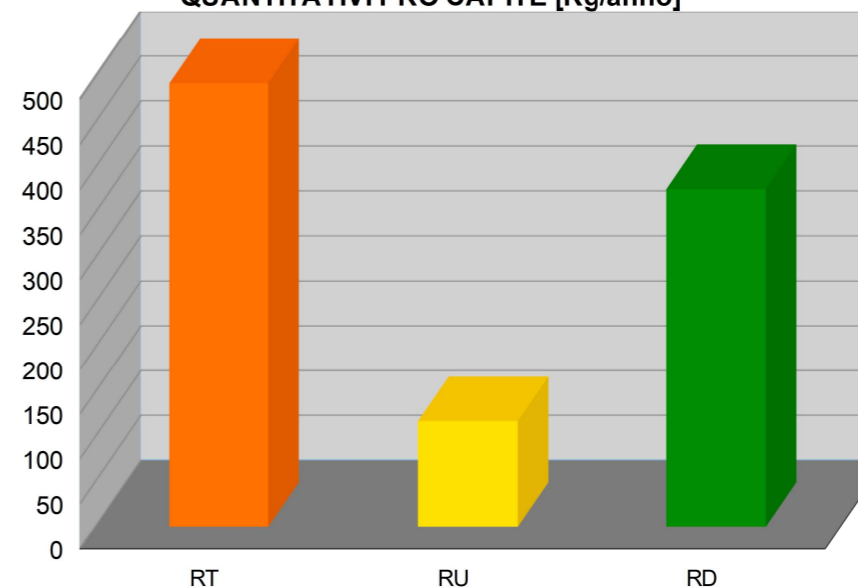
Kg/Anno			
Rifiuti Totali	RU indifferenziati	Raccolta Differenziata	
1.681.040	400.360	1.280.680	

Kg/Anno																	
Compostaggio domestico	Frazione Organica	Sfalci e potature	Carta e Cartone	Plastica	Legno	Metalli	Multimateriale	Vetro	Tessili	RAEE	Ingombranti	Rifiuti da C&D	Spazzamento stradale a recupero	Altres RD			
6.000	209.160	180.040	200.030	0	134.680	51.450	123.000	175.180	18.030	35.299	86.940	51.060	0	9.811			

RACCOLTA DIFFERENZIATA PRO CAPITE [Kg/anno]



QUANTITATIVI PRO CAPITE [Kg/anno]



RD COMUNALE
76,2%

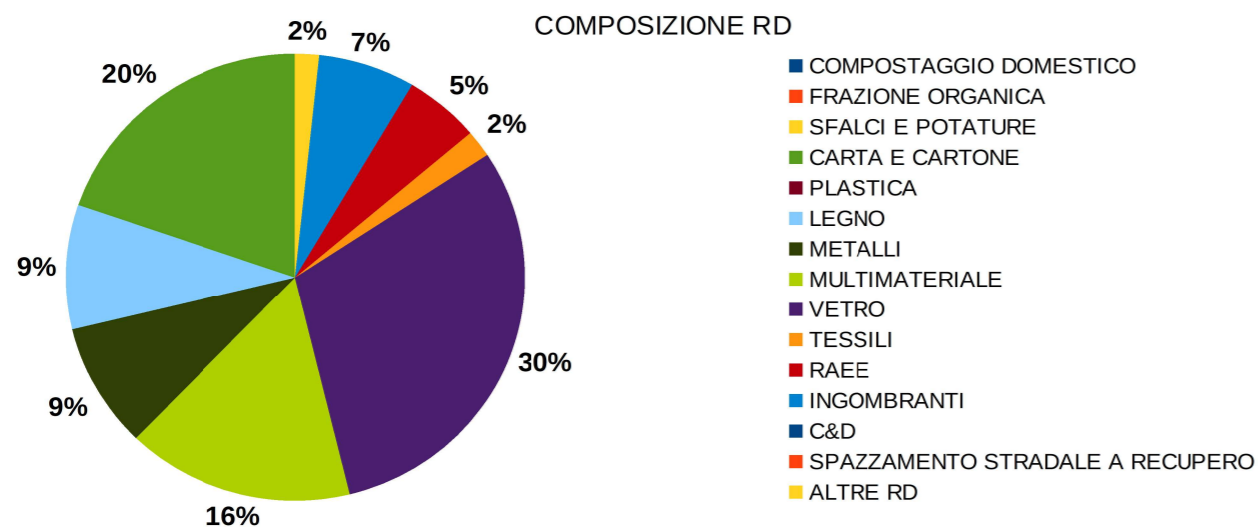
LIVELLO DI RACCOLTA DIFFERENZIATA

100%
95%
90%
85%
80%
VCO 75%
75%
Piem. 65,9%
70%
65%
60%
55%
50%
45%
40%
35%
30%
25%
20%
15%
10%
5%

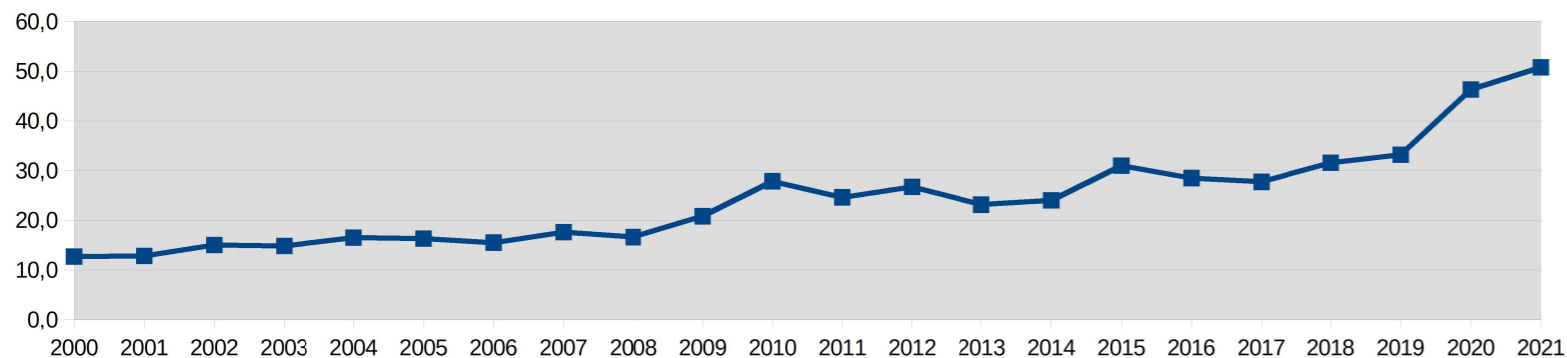
COMUNE DI CEPPO MORELLI
CONSORZIO RIFIUTI DEL VERBANO CUSIO OSSOLA

Residenti	302
Gestore del servizio di raccolta	CONSER VCO S.P.A.
Tipologia di raccolta	CASSONETTI STRADALI
Presenza di un'area intermedia	SI (Bannio Anzino)

Produzione
annua pro capite
di rifiuto urbano
indifferenziato
221 Kg



% DI RACCOLTA DIFFERENZIATA



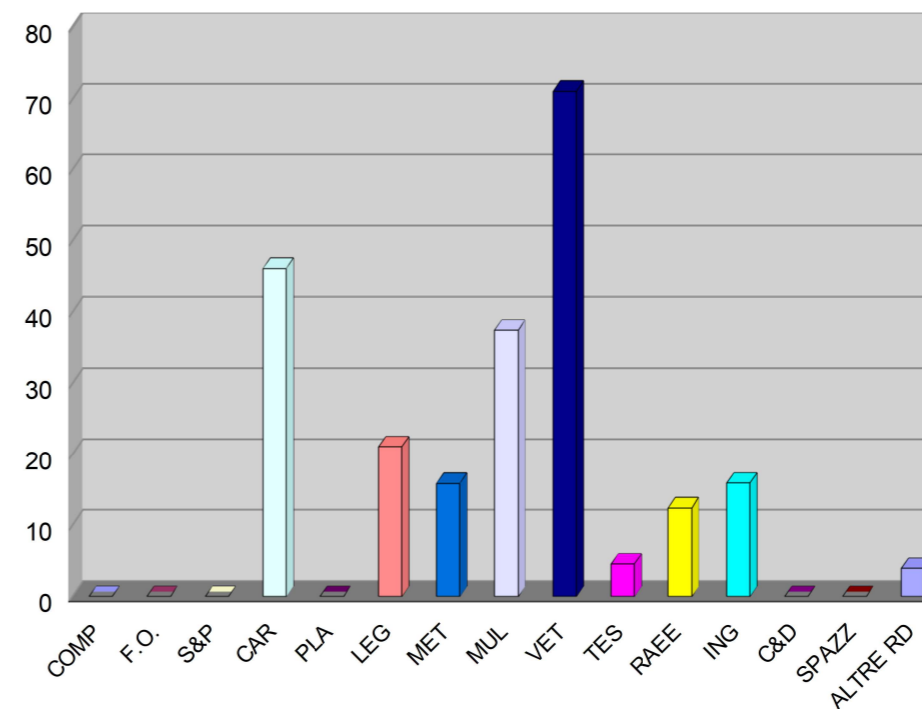
Kg/Anno

Rifiuti Totali	RU indifferenziati	Raccolta Differenziata
135.945	66.876	69.069

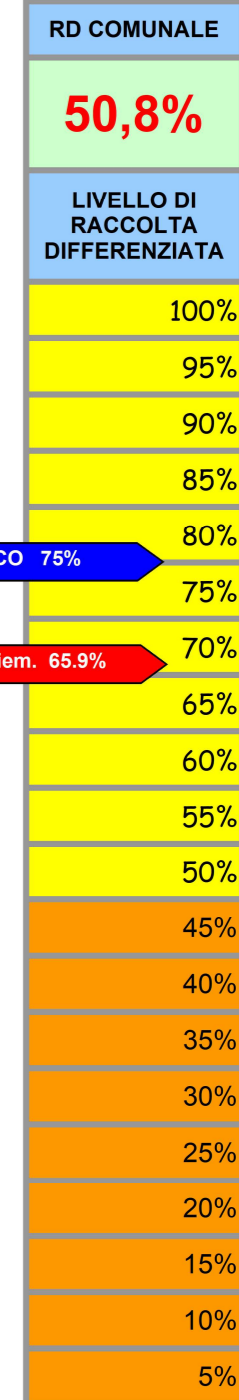
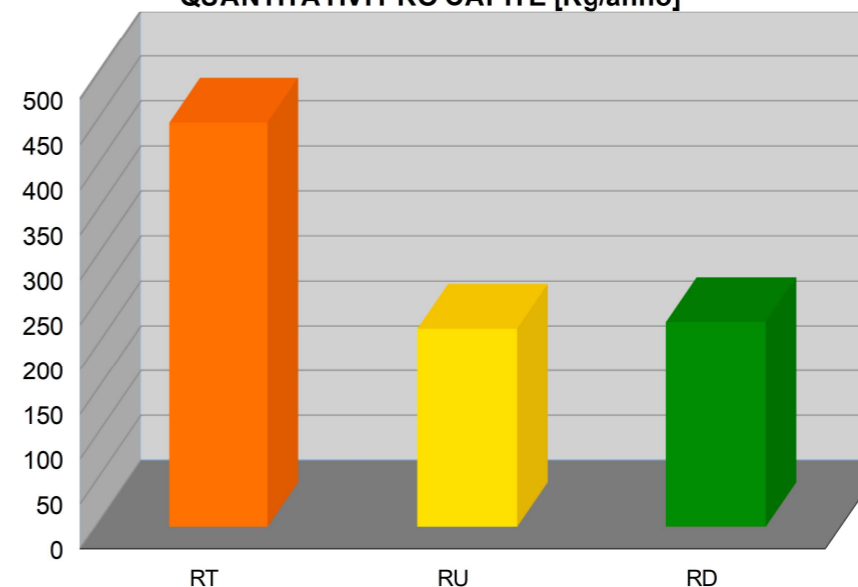
Kg/Anno

Compostaggio domestico	Frazione Organica	Sfalci e potature	Carta e Cartone	Plastica	Legno	Metalli	Multimateriale	Vetro	Tessili	RAEE	Ingombranti	Rifiuti da C&D	Spazzamento stradale a recupero	Altre RD
0	0	0	13.944	0	6.377	4.800	11.327	21.484	1.380	3.753	4.810	0	0	1.194

RACCOLTA DIFFERENZIATA PRO CAPITE [Kg/anno]



QUANTITATIVI PRO CAPITE [Kg/anno]



COMUNE DI CESARA

CONSORZIO RIFIUTI DEL VERBANO CUSIO OSSOLA

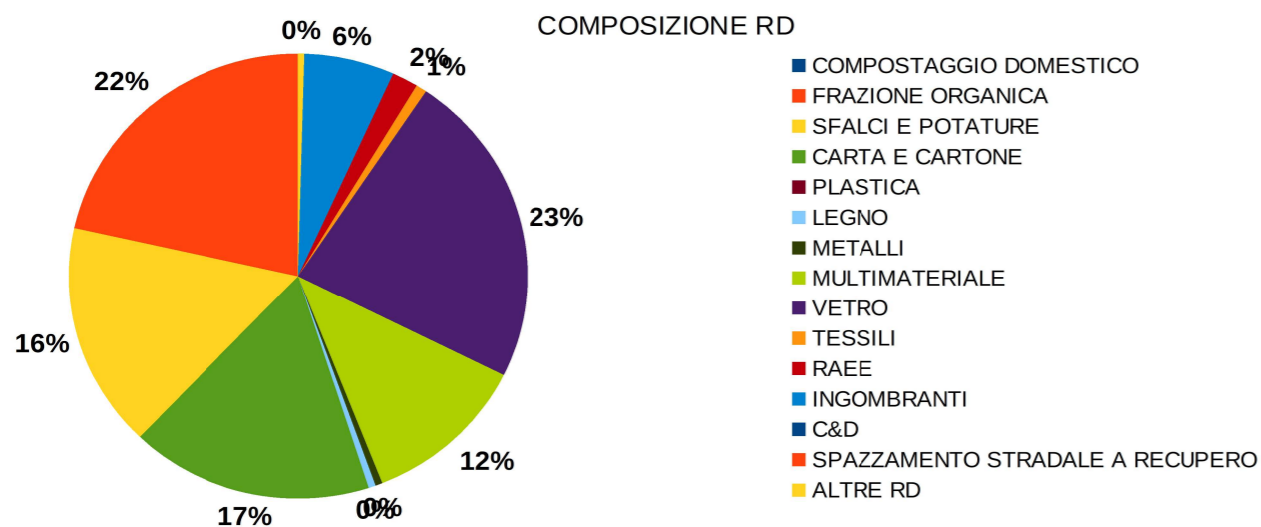


Osservatorio Provinciale sui Rifiuti

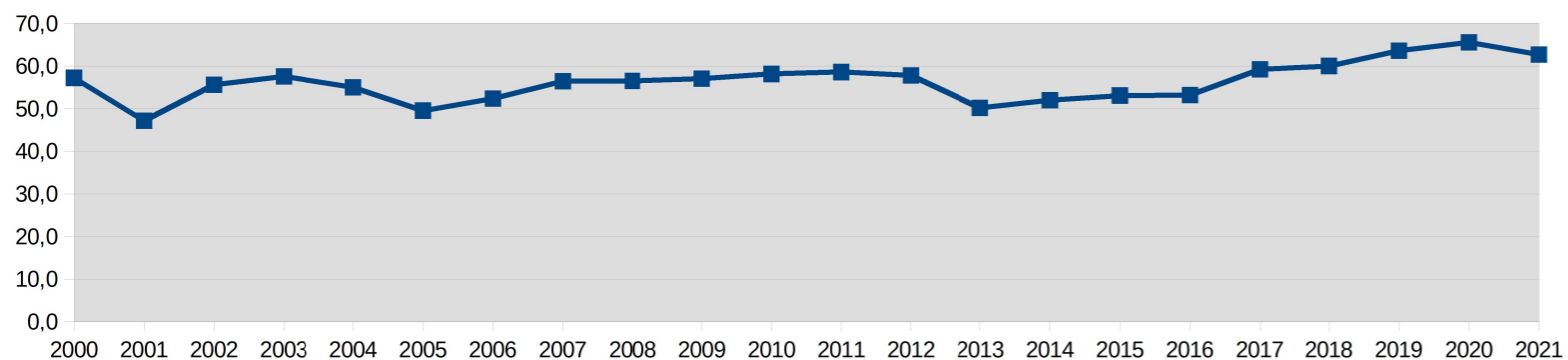
SCHEDA N. 22-2021/VCO

Residenti	591
Gestore del servizio di raccolta	CONSER VCO S.P.A.
Tipologia di raccolta	PORTA/PORTA
Presenza di un'area intermedia	NO

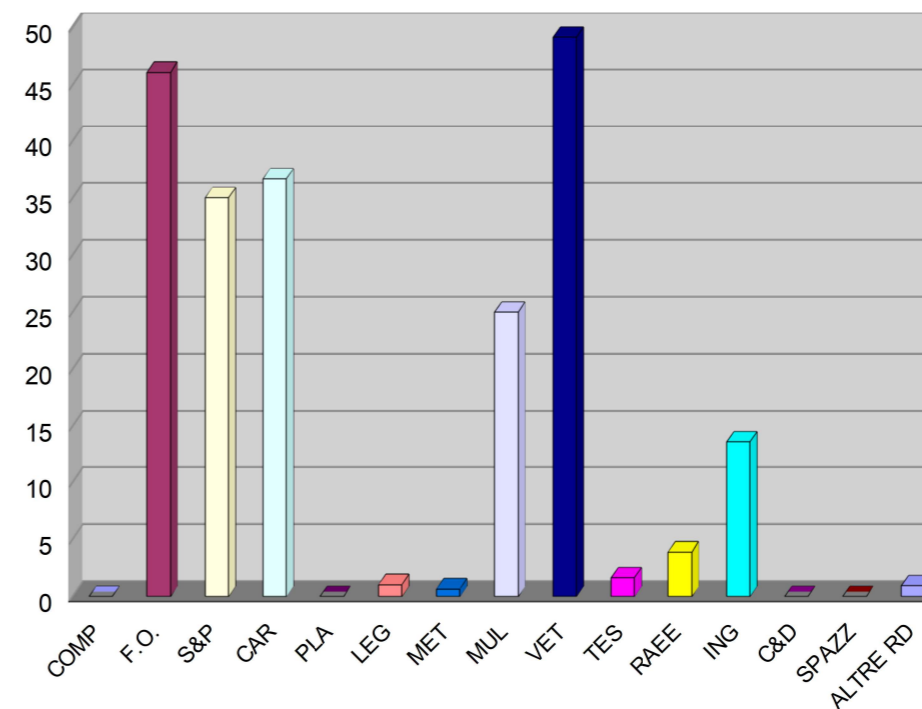
Produzione annua pro capite di rifiuto urbano indifferenziato
127 Kg



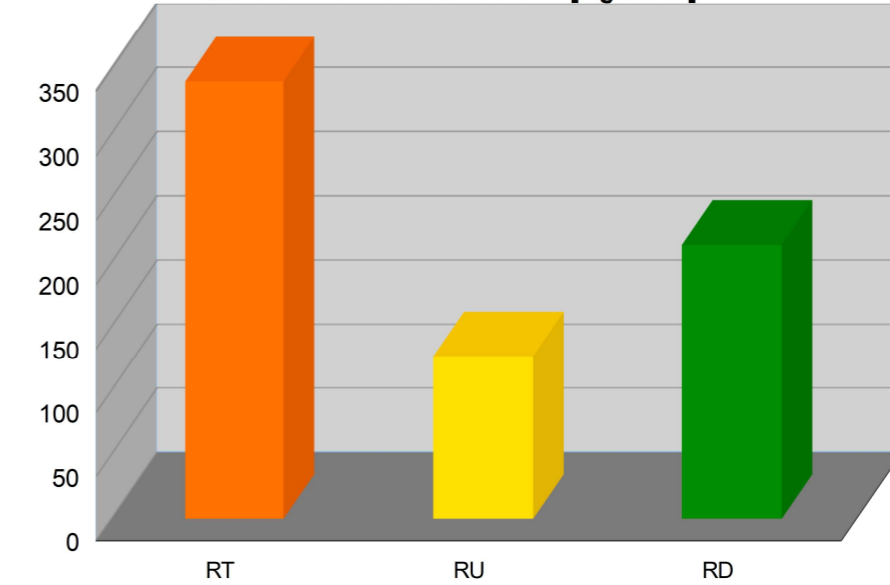
% DI RACCOLTA DIFFERENZIATA



RACCOLTA DIFFERENZIATA PRO CAPITE [Kg/anno]



QUANTITATIVI PRO CAPITE [Kg/anno]



RD COMUNALE	62,7%
LIVELLO DI RACCOLTA DIFFERENZIATA	100%
	95%
	90%
	85%
	80%
VCO	75%
	75%
Piem.	65,9%
	65%
	60%
	55%
	50%
	45%
	40%
	35%
	30%
	25%
	20%
	15%
	10%
	5%

Kg/Anno			
Rifiuti Totali	RU indifferenziati	Raccolta Differenziata	
201.545	75.124	126.421	

Kg/Anno															
Compostaggio domestico	Frazione Organica	Sfalci e potature	Carta e Cartone	Plastica	Legno	Metalli	Multimateriale	Vetro	Tessili	RAEE	Ingombranti	Rifiuti da C&D	Spazzamento stradale a recupero	Altre RD	
0	27.252	20.712	21.688	0	620	400	14.780	29.072	970	2.310	8.060	0	0	557	

COMUNE DI COSSOGNO

CONSORZIO RIFIUTI DEL VERBANO CUSIO OSSOLA



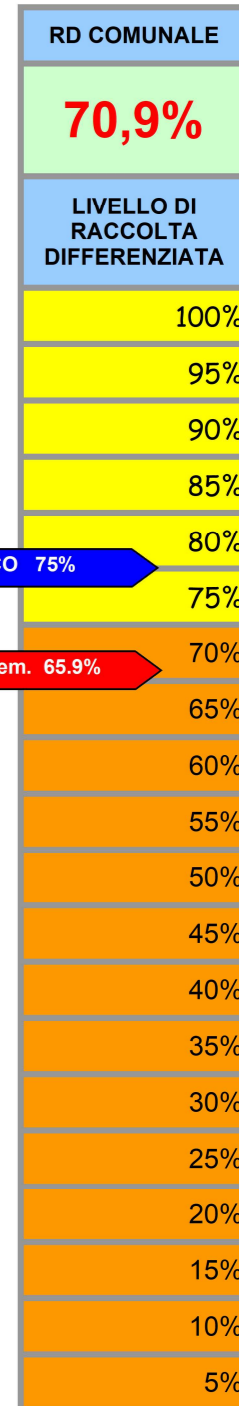
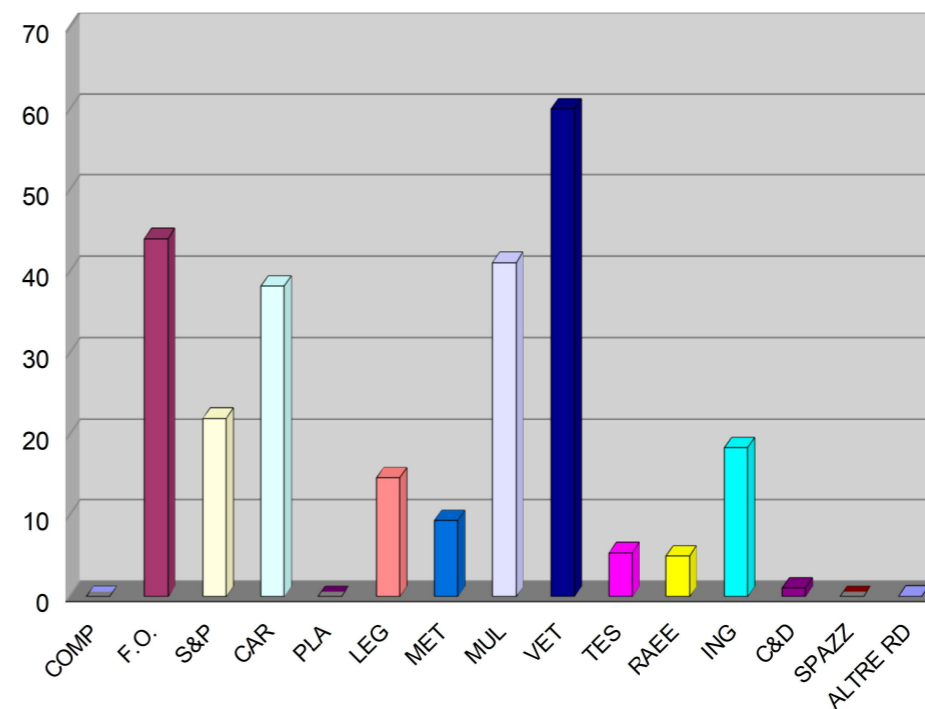
Osservatorio Provinciale sui Rifiuti

SCHEDA N. 23-2021/VCO

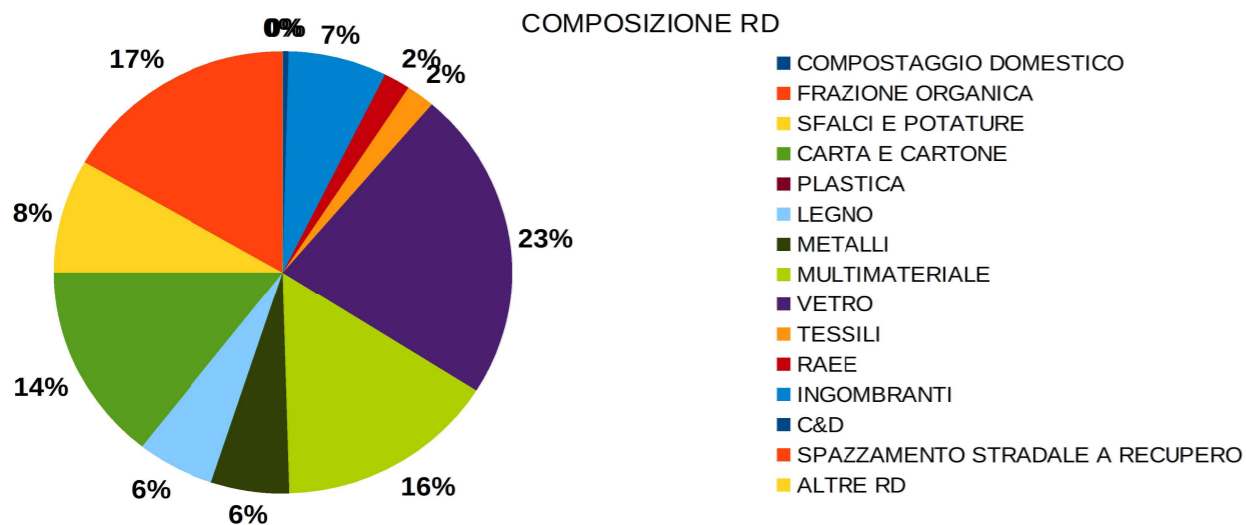
Residenti	667
Gestore del servizio di raccolta	CONSER VCO S.P.A.
Tipologia di raccolta	PORTA/PORTA
Presenza di un'area intermedia	NO

Produzione annua pro capite di rifiuto urbano indifferenziato
106 Kg

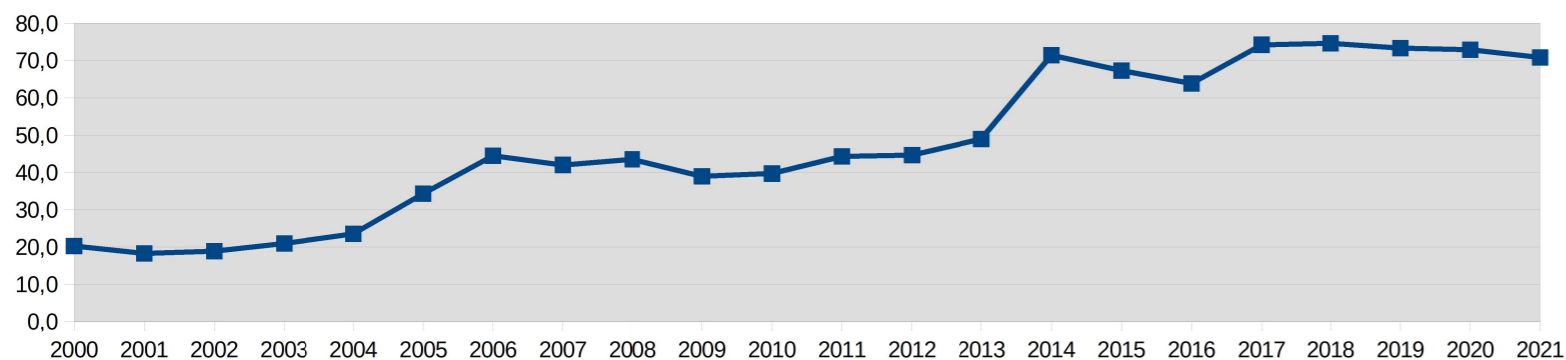
RACCOLTA DIFFERENZIATA PRO CAPITE [Kg/anno]



COMPOSIZIONE RD



% DI RACCOLTA DIFFERENZIATA



Kg/Anno

Rifiuti Totali	RU indifferenziati	Raccolta Differenziata
243.794	70.950	172.844

Kg/Anno

Compostaggio domestico	Frazione Organica	Sfalci e potature	Carta e Cartone	Plastica	Legno	Metalli	Multimateriale	Vetro	Tessili	RAEE	Ingombranti	Rifiuti da C&D	Spazzamento stradale a recupero	Altre RD
0	29.380	14.665	25.475	0	9.720	6.230	27.429	40.075	3.580	3.310	12.260	700	0	20

COMUNE DI CRAVEGGIA

CONSORZIO RIFIUTI DEL VERBANO CUSIO OSSOLA

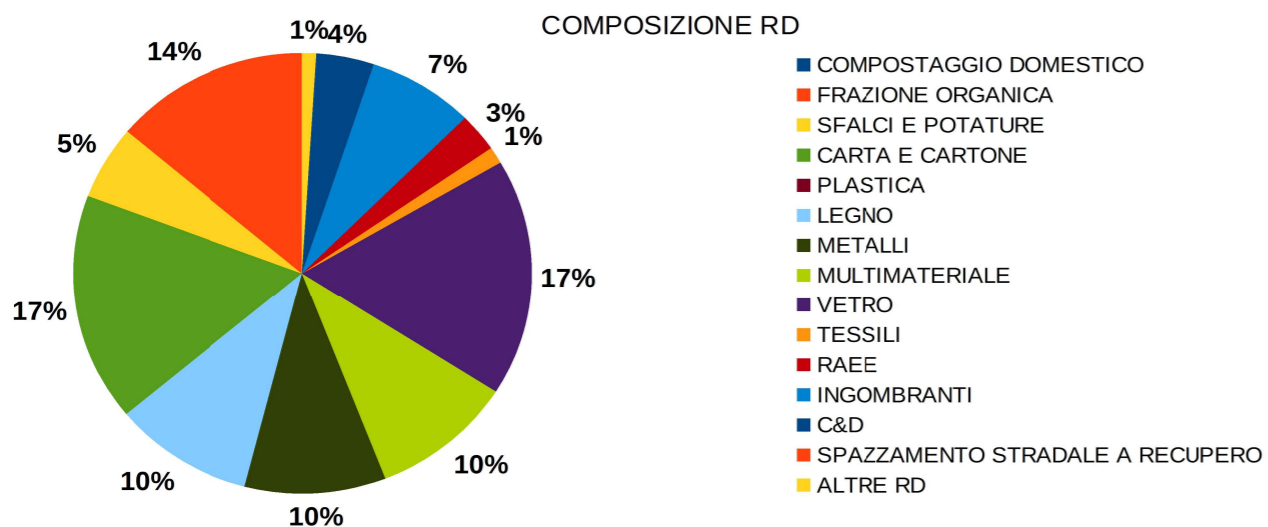


Osservatorio Provinciale sui Rifiuti

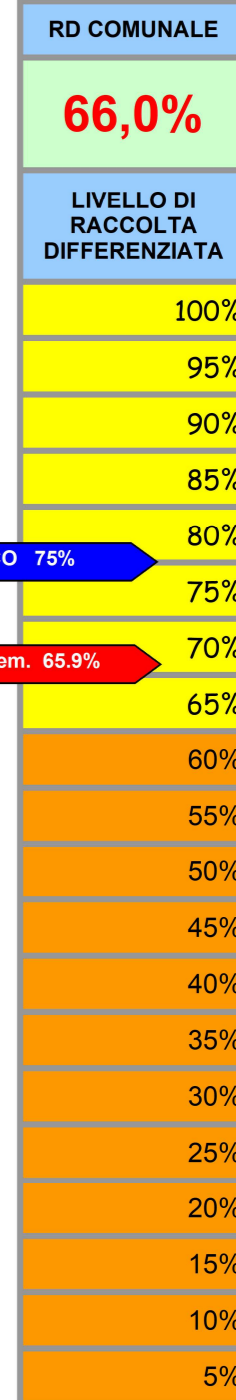
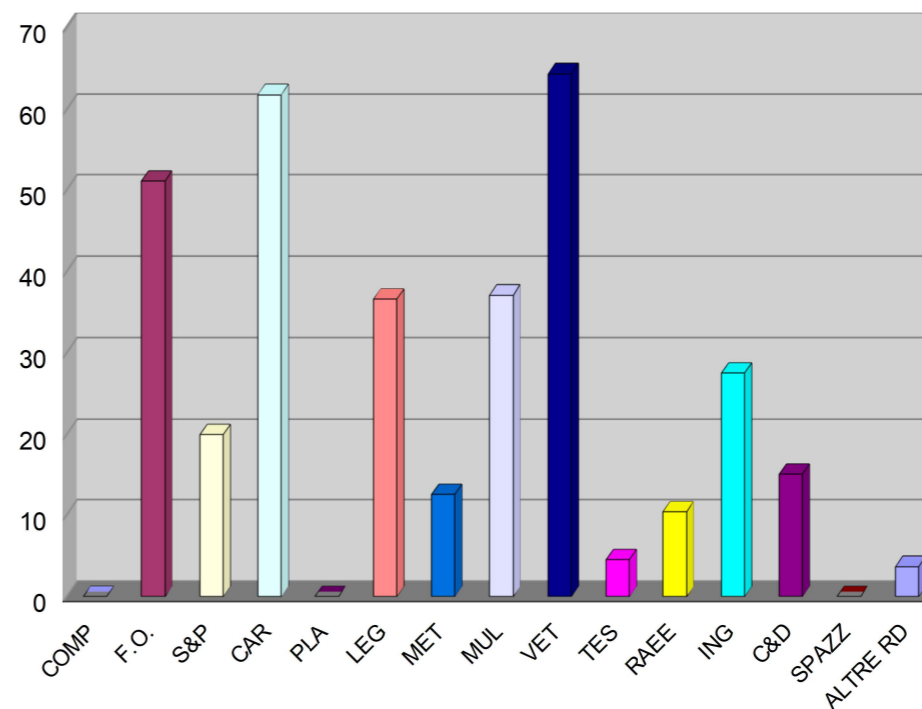
SCHEDA N. 24-2021/VCO

Residenti	759
Gestore del servizio di raccolta	CONSER VCO S.P.A.
Tipologia di raccolta	PORTA/PORTA
Presenza di un'area intermedia	SI (Malesco)

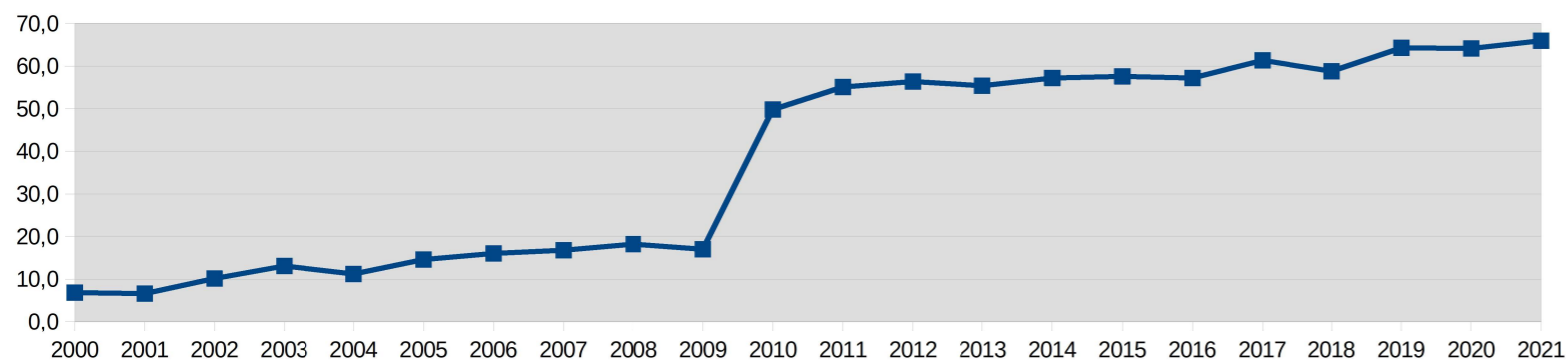
Produzione annua pro capite di rifiuto urbano indifferenziato
178 Kg



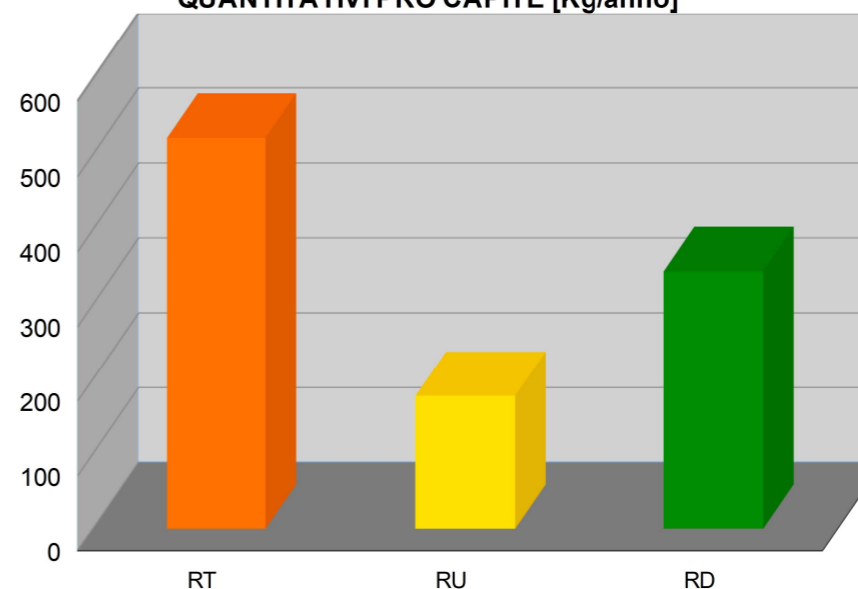
RACCOLTA DIFFERENZIATA PRO CAPITE [Kg/anno]



% DI RACCOLTA DIFFERENZIATA



QUANTITATIVI PRO CAPITE [Kg/anno]



Kg/Anno		
Rifiuti Totali	RU indifferenziati	Raccolta Differenziata
396.519	134.914	261.605

Kg/Anno														
Compostaggio domestico	Frazione Organica	Sfalci e potature	Carta e Cartone	Plastica	Legno	Metalli	Multimateriale	Vetro	Tessili	RAEE	Ingombranti	Rifiuti da C&D	Spazzamento stradale a recupero	Altre RD
0	38.777	15.172	46.931	0	27.803	9.497	28.150	48.866	3.430	7.903	20.904	11.385	0	2.787

COMUNE DI CREVOLADOSSOLA

CONSORZIO RIFIUTI DEL VERBANO CUSIO OSSOLA

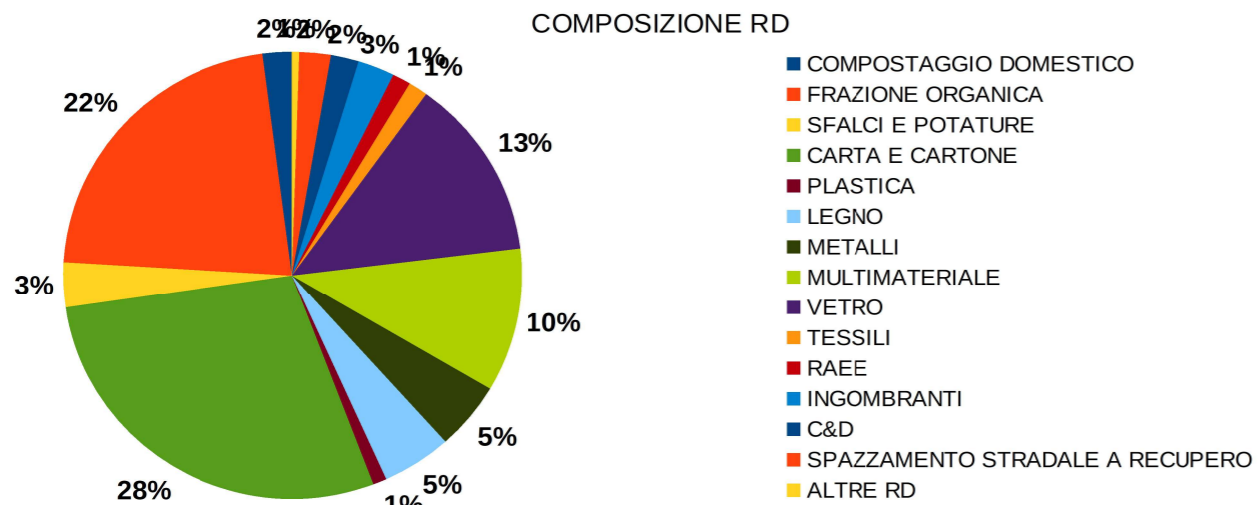


Osservatorio Provinciale sui Rifiuti

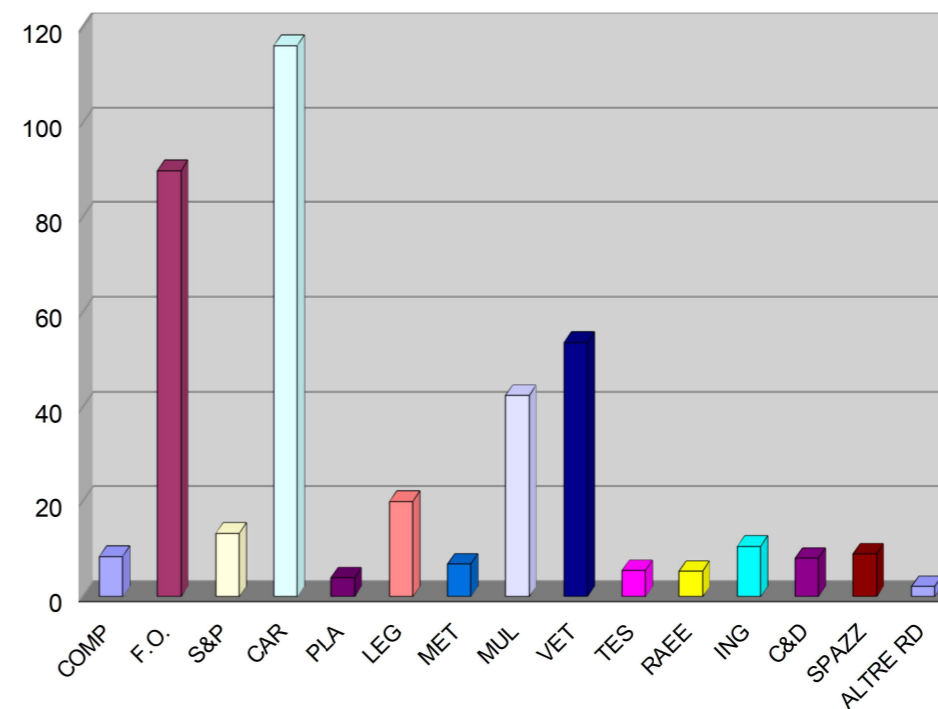
SCHEDA N. 25-2021/VCO

Residenti	4.517
Gestore del servizio di raccolta	CONSER VCO S.P.A.
Tipologia di raccolta	PORTA/PORTA
Presenza di un'area intermedia	SI

Produzione annua pro capite di rifiuto urbano indifferenziato
100 Kg



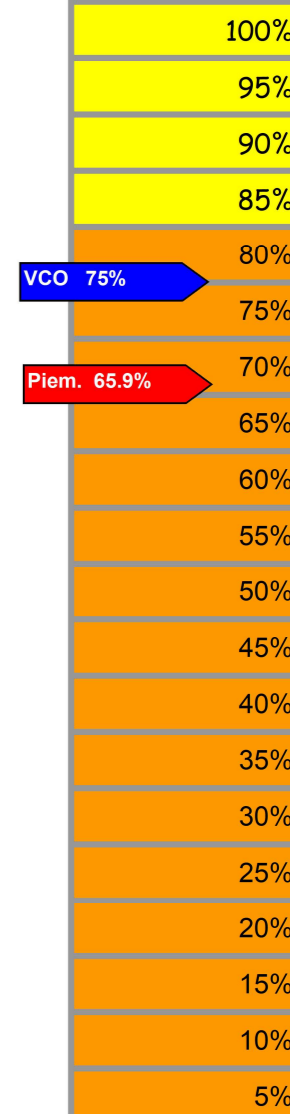
RACCOLTA DIFFERENZIATA PRO CAPITE [Kg/anno]



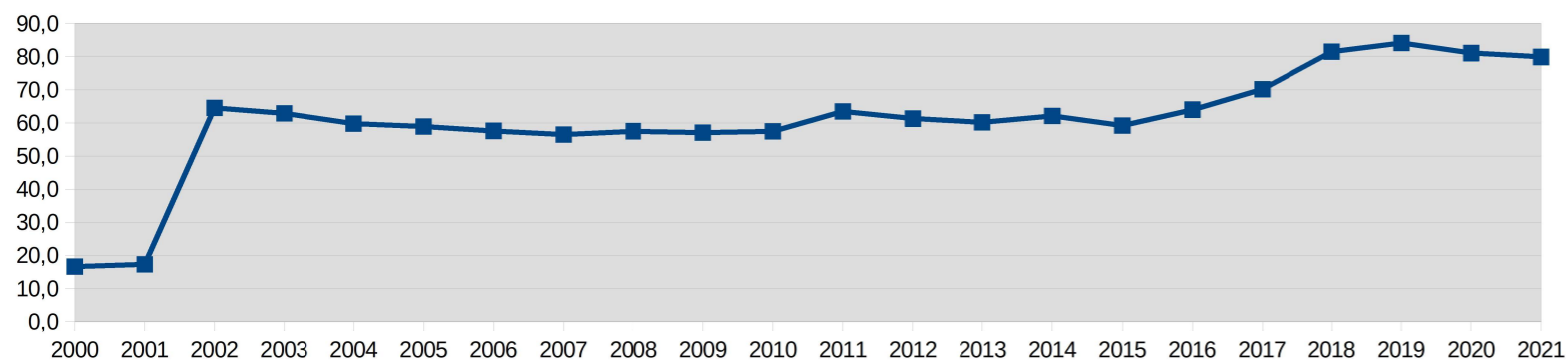
RD COMUNALE

79,9%

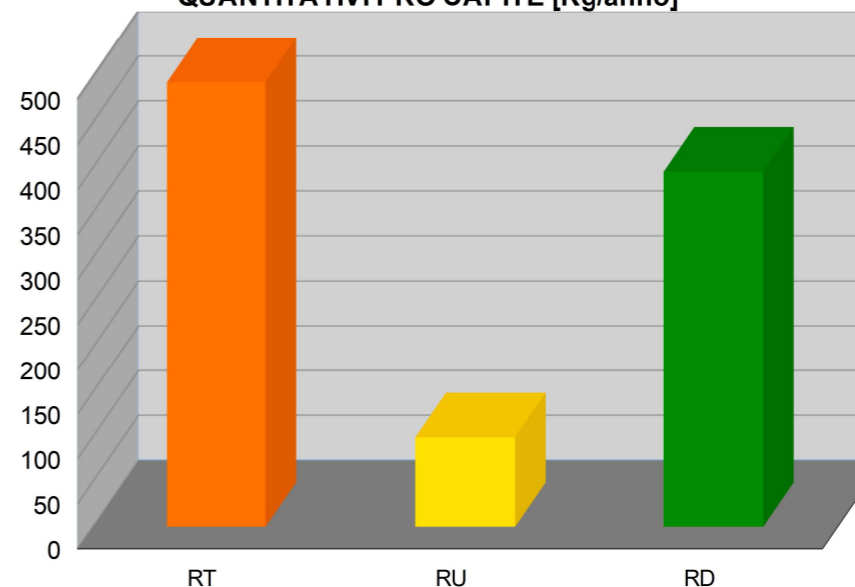
LIVELLO DI RACCOLTA DIFFERENZIATA



% DI RACCOLTA DIFFERENZIATA



QUANTITATIVI PRO CAPITE [Kg/anno]



Kg/Anno		
Rifiuti Totali	RU indifferenziati	Raccolta Differenziata
2.236.379	449.600	1.786.779

Kg/Anno														
Compostaggio domestico	Frazione Organica	Sfalci e potature	Carta e Cartone	Plastica	Legno	Metalli	Multimateriale	Vetro	Tessili	RAEE	Ingombranti	Rifiuti da C&D	Spazzamento stradale a recupero	Altre RD
38.100	405.700	60.323	525.497	17.983	90.496	30.859	192.030	242.646	24.860	23.934	47.931	36.344	40.580	9.496

COMUNE DI CRODO

CONSORZIO RIFIUTI DEL VERBANO CUSIO OSSOLA

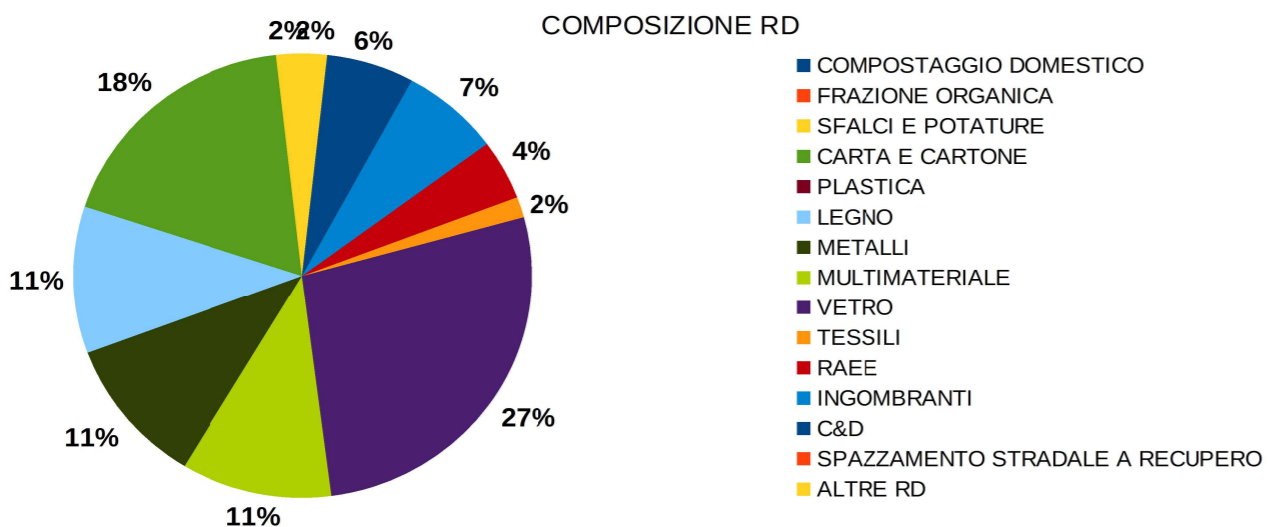


Osservatorio Provinciale sui Rifiuti


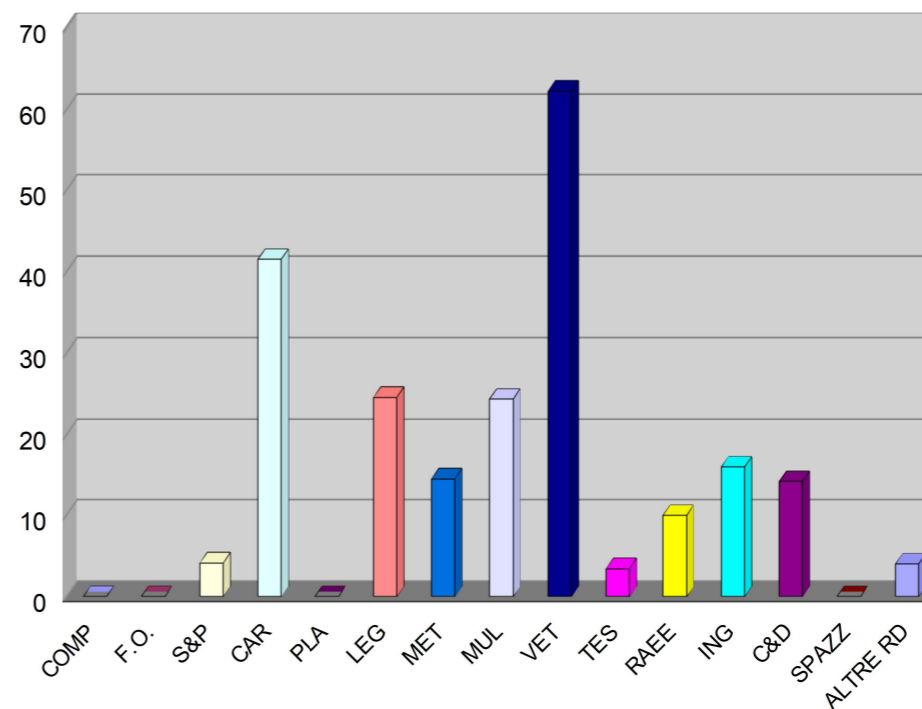
SCHEDA N. 26-2021/VCO

Residenti	1.406
Gestore del servizio di raccolta	CONSER VCO S.P.A.
Tipologia di raccolta	CASSONETTI STRADALI
Presenza di un'area intermedia	SI (Premia)

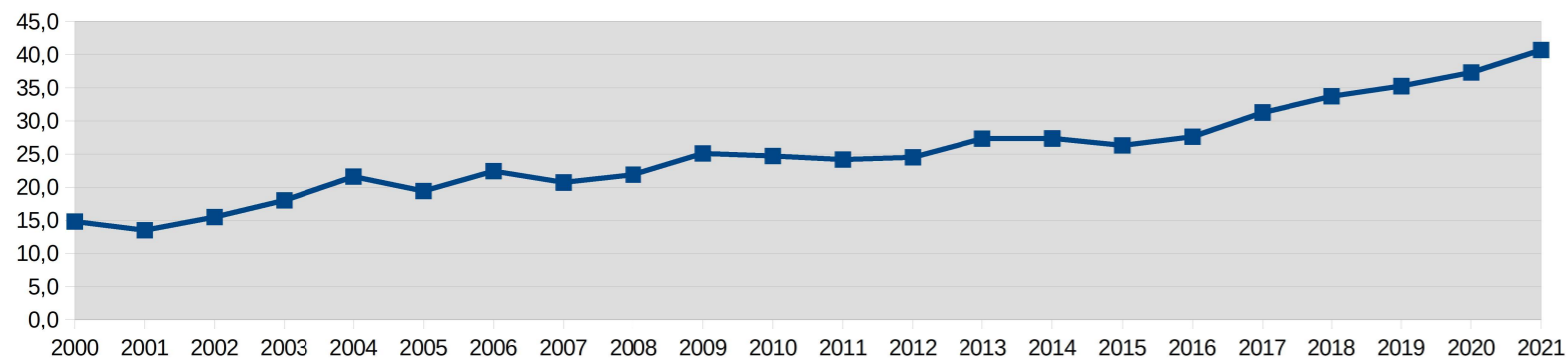
Produzione annua pro capite di rifiuto urbano indifferenziato
319 Kg



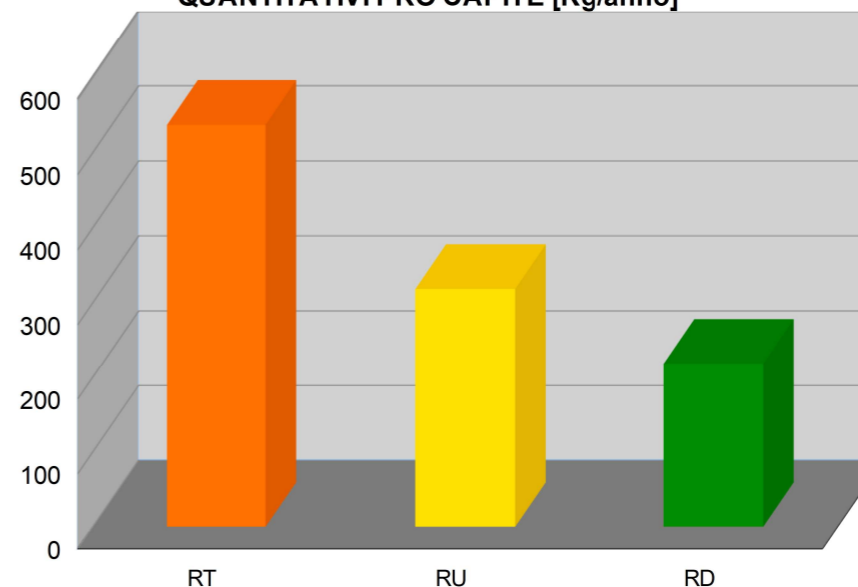
RACCOLTA DIFFERENZIATA PRO CAPITE [Kg/anno]



% DI RACCOLTA DIFFERENZIATA



QUANTITATIVI PRO CAPITE [Kg/anno]



Kg/Anno		
Rifiuti Totali	RU indifferenziati	Raccolta Differenziata
755.415	447.920	307.495

Kg/Anno														
Compostaggio domestico	Frazione Organica	Sfalci e potature	Carta e Cartone	Plastica	Legno	Metalli	Multimateriale	Vetro	Tessili	RAEE	Ingombranti	Rifiuti da C&D	Spazzamento stradale a recupero	Altre RD
0	0	5.823	58.343	0	34.539	20.298	34.220	87.560	4.830	13.998	22.388	19.858	0	5.638

COMUNE DI DOMODOSSOLA
CONSORZIO RIFIUTI DEL VERBANO CUSIO OSSOLA

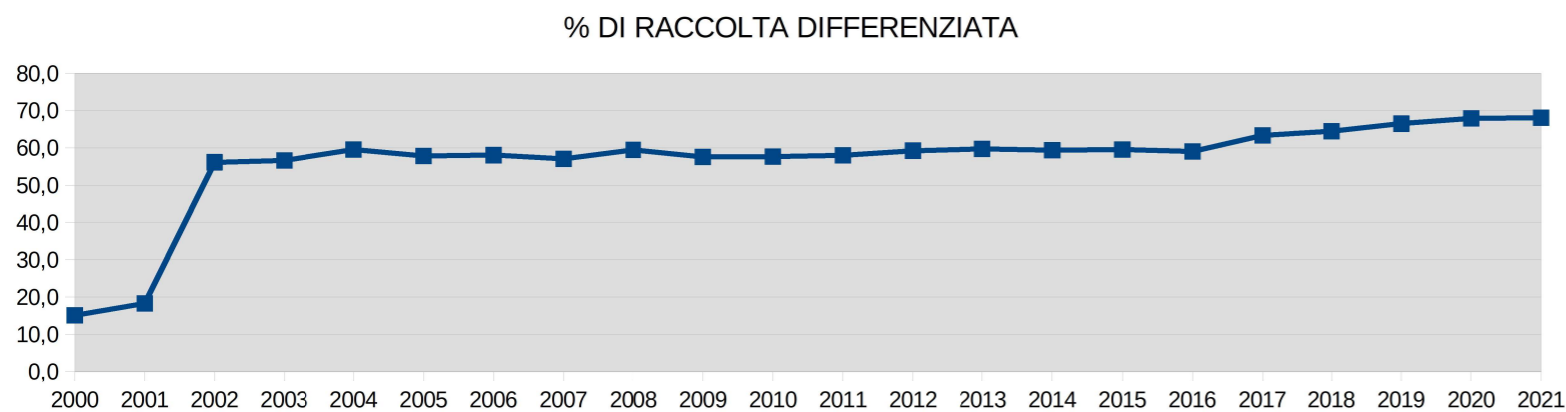
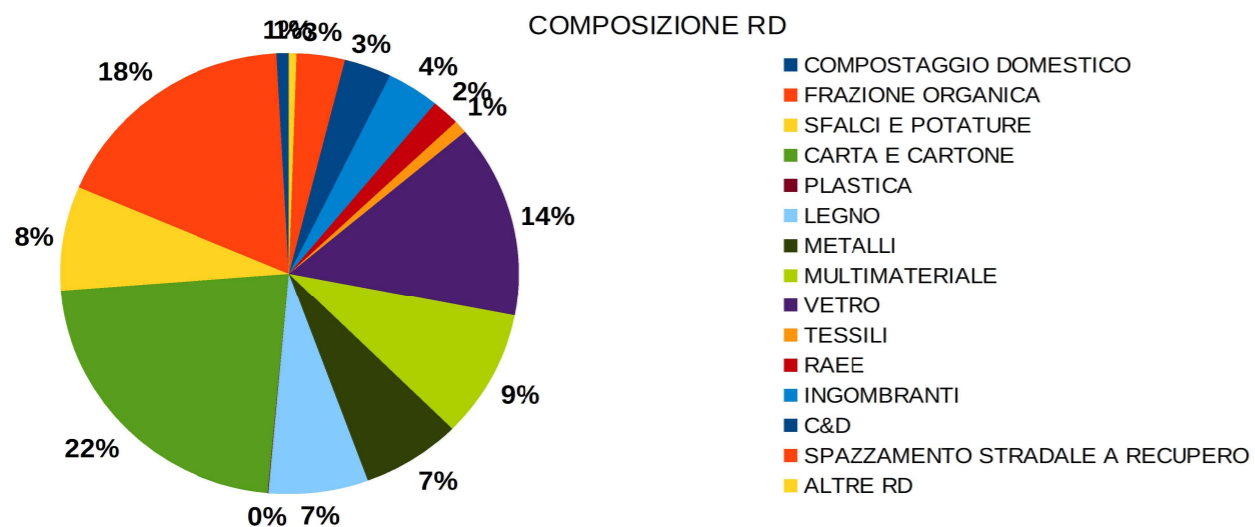


Osservatorio Provinciale sui Rifiuti

SCHEDA
N. 27-2021/VCO

Residenti	17.783
Gestore del servizio di raccolta	CONSER VCO S.P.A.
Tipologia di raccolta	PORTA/PORTA
Presenza di un'area intermedia	SI'

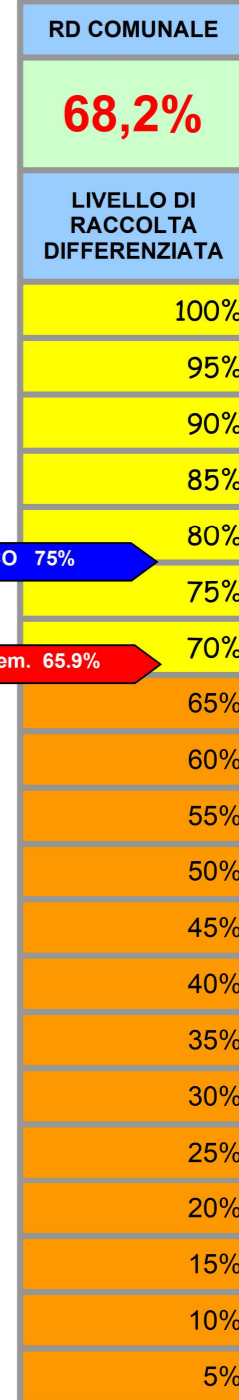
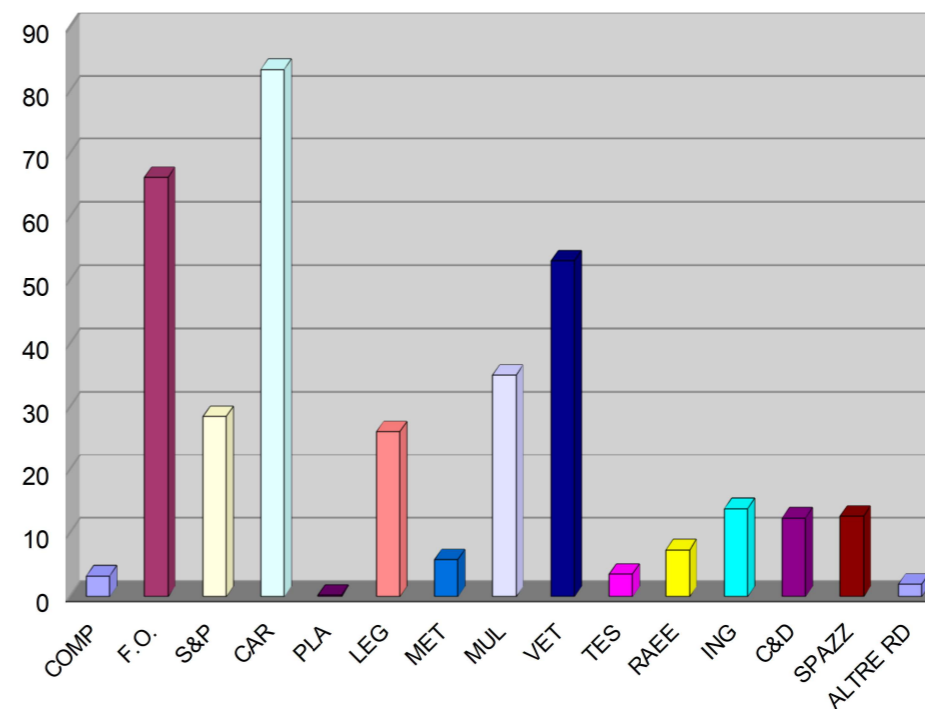
Produzione
annua pro capite
di rifiuto urbano
indifferenziato
165 Kg



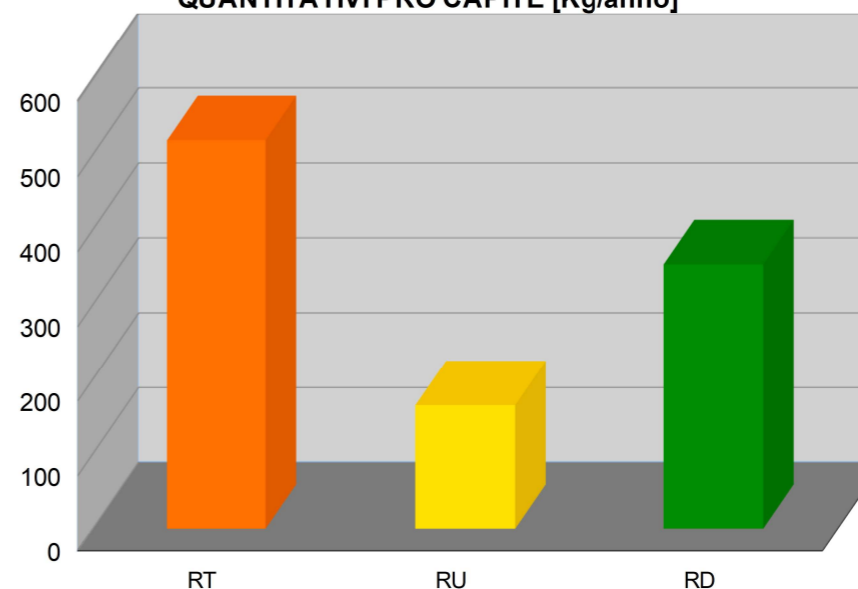
Kg/Anno		
Rifiuti Totali	RU indifferenziati	Raccolta Differenziata
9.233.046	2.939.457	6.293.589

Kg/Anno														
Compostaggio domestico	Frazione Organica	Sfalci e potature	Carta e Cartone	Plastica	Legno	Metalli	Multimateriale	Vetro	Tessili	RAEE	Ingombranti	Rifiuti da C&D	Spazzamento stradale a recupero	Altre RD
57.600	1.179.210	507.820	1.484.800	3.415	465.870	103.520	624.350	944.810	62.690	131.289	246.680	220.780	225.800	34.955

RACCOLTA DIFFERENZIATA PRO CAPITE [Kg/anno]



QUANTITATIVI PRO CAPITE [Kg/anno]



COMUNE DI DRUOGNO

CONSORZIO RIFIUTI DEL VERBANO CUSIO OSSOLA



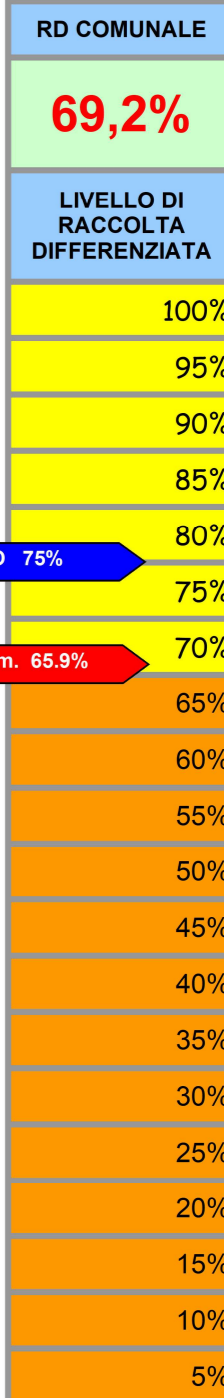
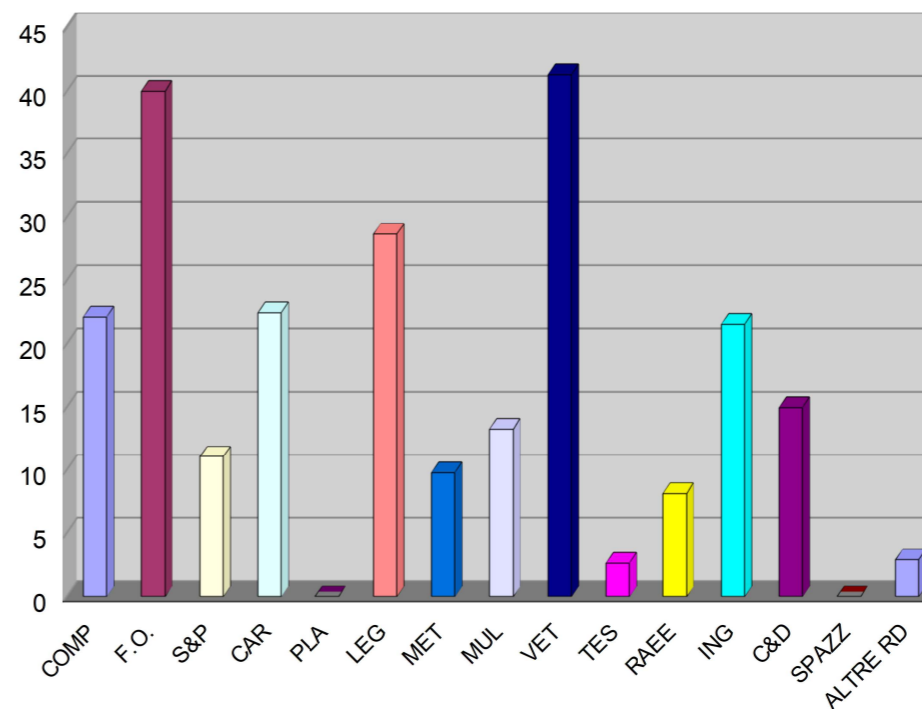
Osservatorio Provinciale sui Rifiuti

SCHEDA N. 28-2021/VCO

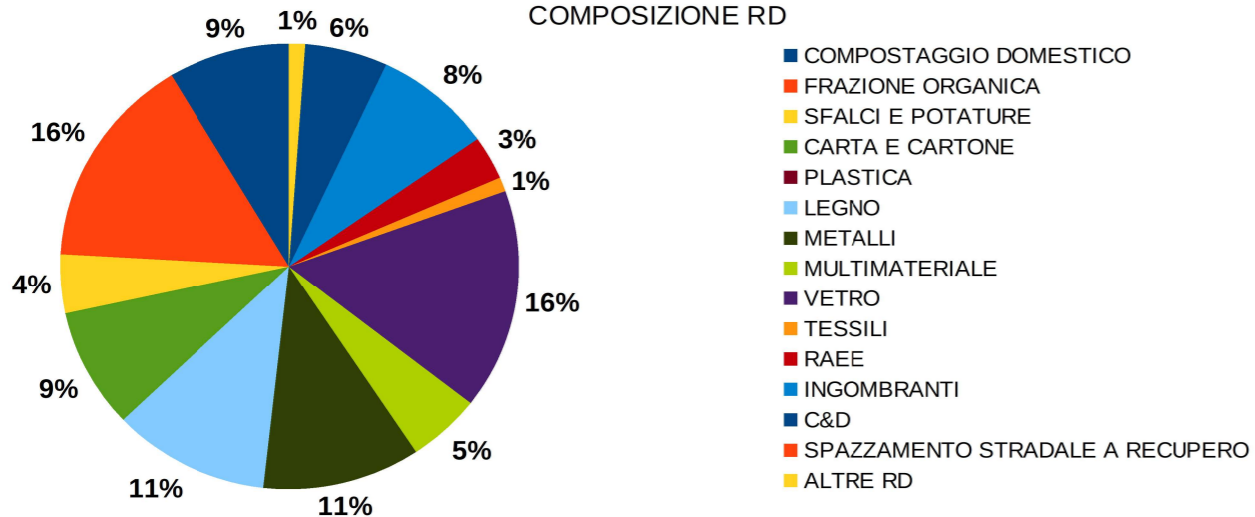
Residenti	1.057
Gestore del servizio di raccolta	CONSER VCO S.P.A.
Tipologia di raccolta	PORTA/PORTA
Presenza di un'area intermedia	SI' (Malesco)

Produzione annua pro capite di rifiuto urbano indifferenziato
106 Kg

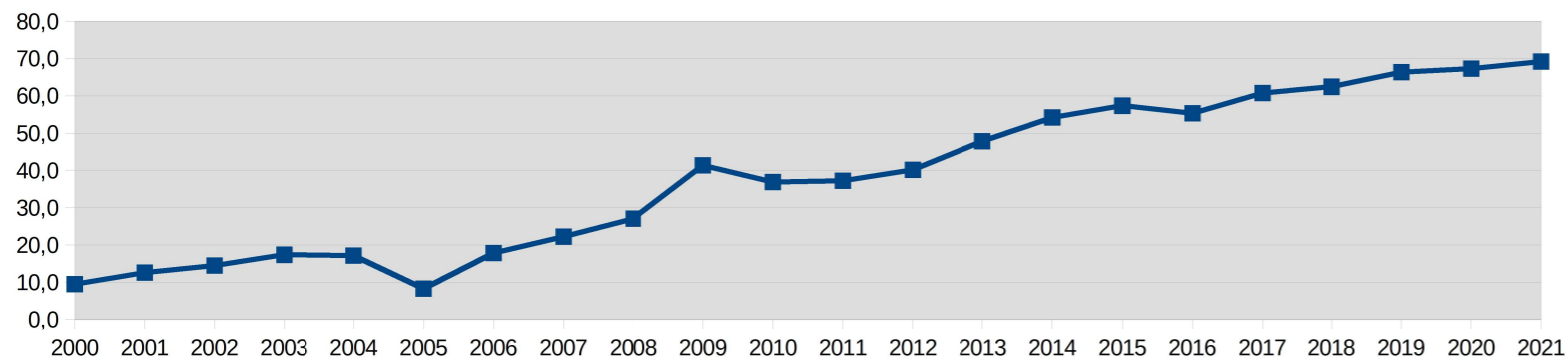
RACCOLTA DIFFERENZIATA PRO CAPITE [Kg/anno]



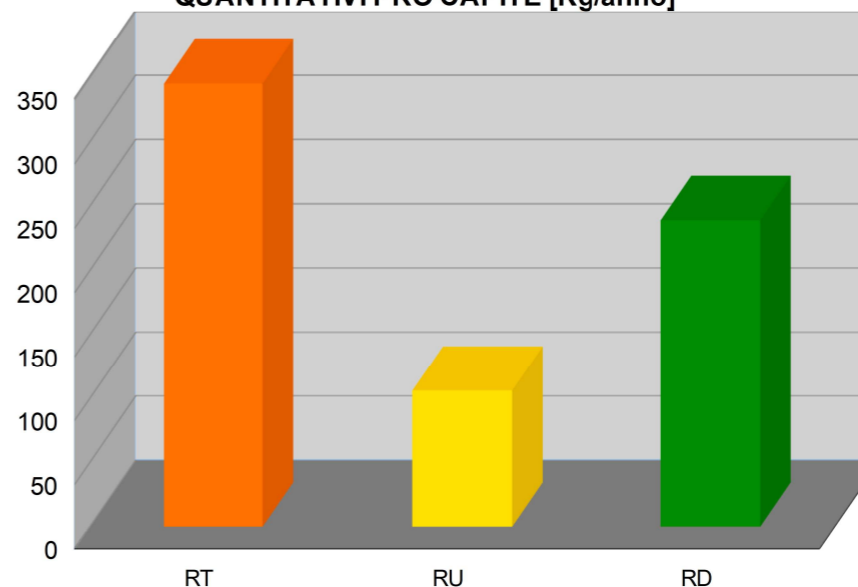
COMPOSIZIONE RD



% DI RACCOLTA DIFFERENZIATA



QUANTITATIVI PRO CAPITE [Kg/anno]



Kg/Anno		
Rifiuti Totali	RU indifferenziati	Raccolta Differenziata
365.102	112.340	252.762

Kg/Anno														
Compostaggio domestico	Frazione Organica	Sfalci e potature	Carta e Cartone	Plastica	Legno	Metalli	Multimateriale	Vetro	Tessili	RAEE	Ingombranti	Rifiuti da C&D	Spazzamento stradale a recupero	Altre RD
23.400	42.309	11.707	23.756	0	30.330	10.358	14.048	43.699	2.800	8.616	22.805	15.855	0	3.079

COMUNE DI FORMAZZA

CONSORZIO RIFIUTI DEL VERBANO CUSIO OSSOLA

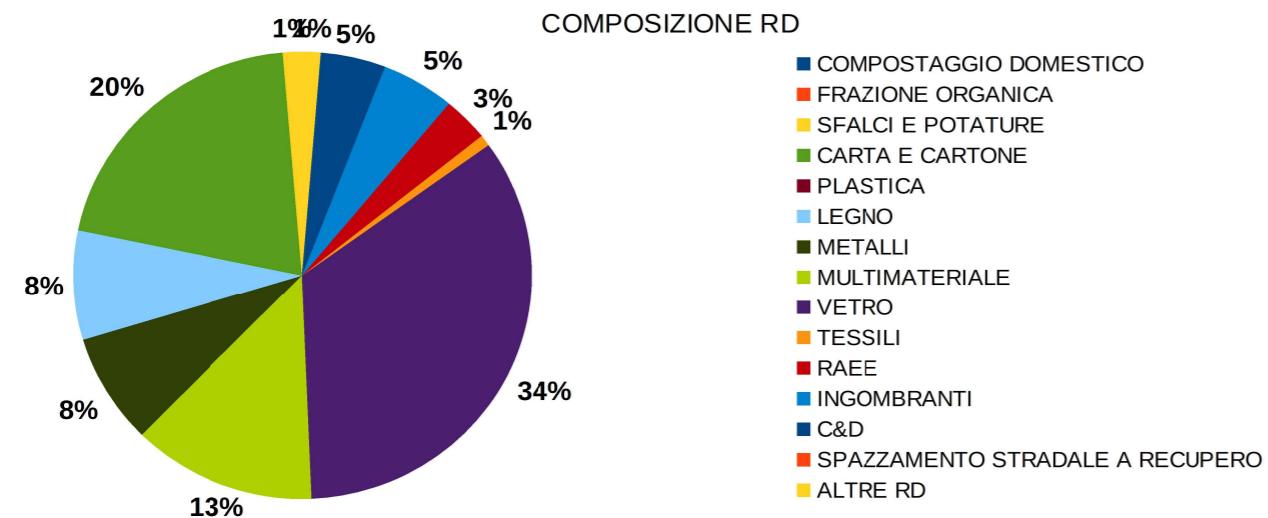


Osservatorio Provinciale sui Rifiuti

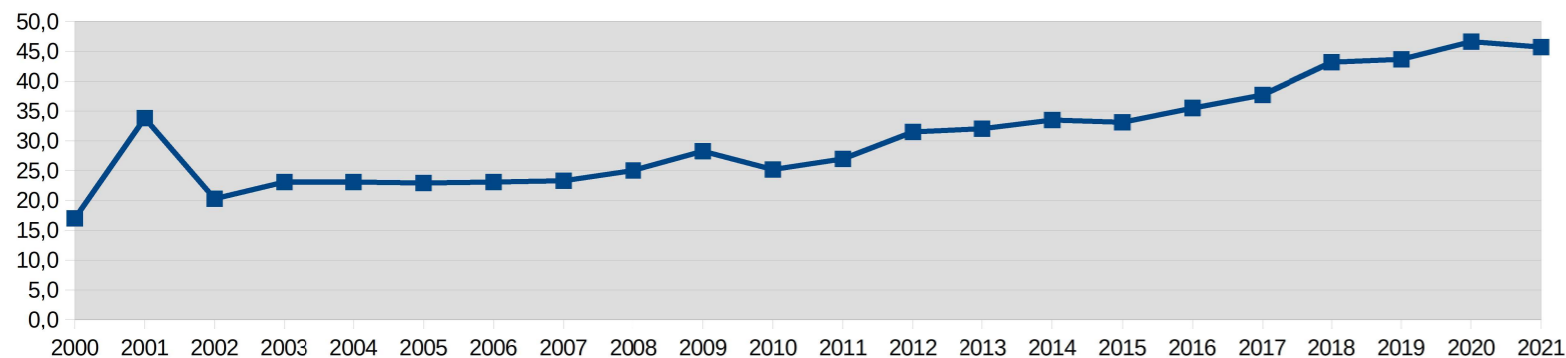
SCHEDA N. 29-2021/VCO

Residenti	445
Gestore del servizio di raccolta	CONSER VCO S.P.A.
Tipologia di raccolta	CASSONETTI STRADALI
Presenza di un'area intermedia	SI (Premia)

Produzione annua pro capite di rifiuto urbano indifferenziato
339 Kg



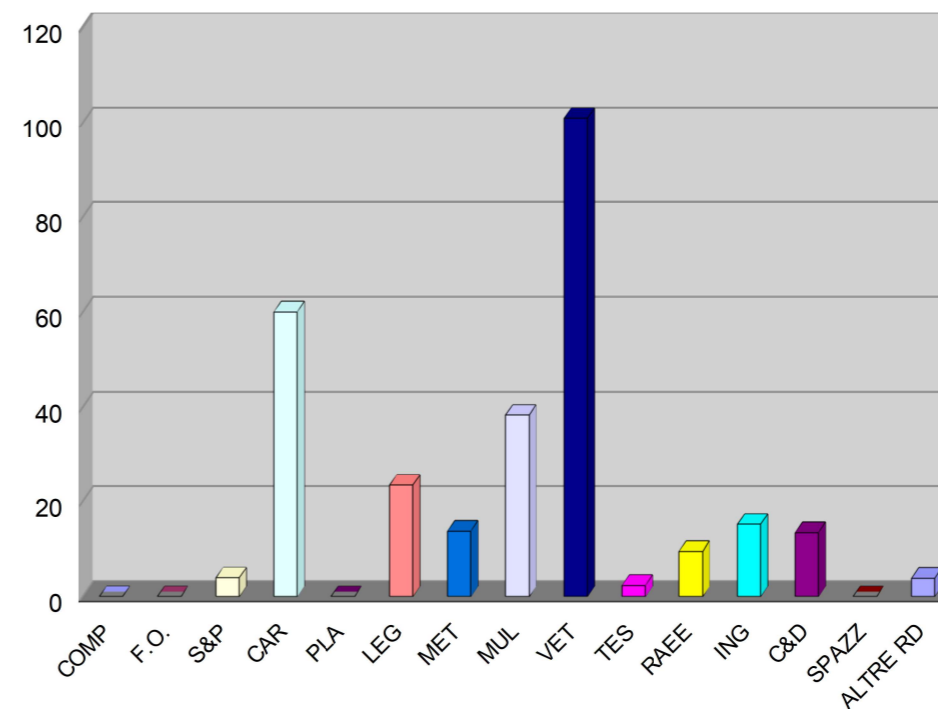
% DI RACCOLTA DIFFERENZIATA



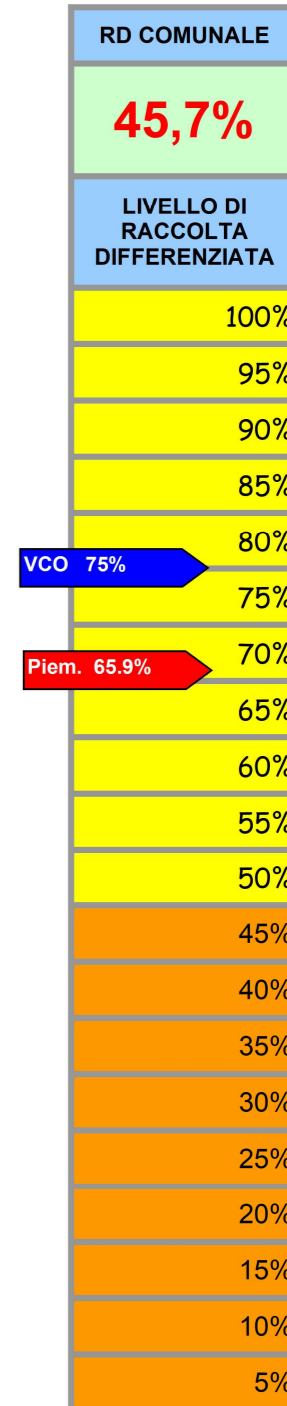
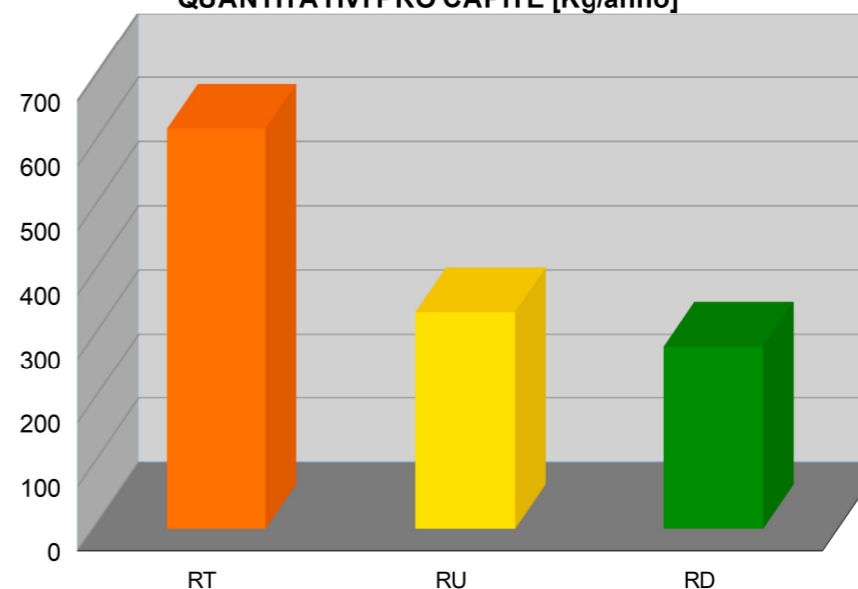
Kg/Anno		
Rifiuti Totali	RU indifferenziati	Raccolta Differenziata
277.630	150.720	126.910

Kg/Anno														
Compostaggio domestico	Frazione Organica	Sfalci e potature	Carta e Cartone	Plastica	Legno	Metalli	Multimateriale	Vetro	Tessili	RAEE	Ingombranti	Rifiuti da C&D	Spazzamento stradale a recupero	Altre RD
0	0	1.761	26.751	0	10.441	6.138	17.080	44.960	1.060	4.232	6.766	6.004	0	1.717

RACCOLTA DIFFERENZIATA PRO CAPITE [Kg/anno]



QUANTITATIVI PRO CAPITE [Kg/anno]



COMUNE DI GERMAGNO

CONSORZIO RIFIUTI DEL VERBANO CUSIO OSSOLA

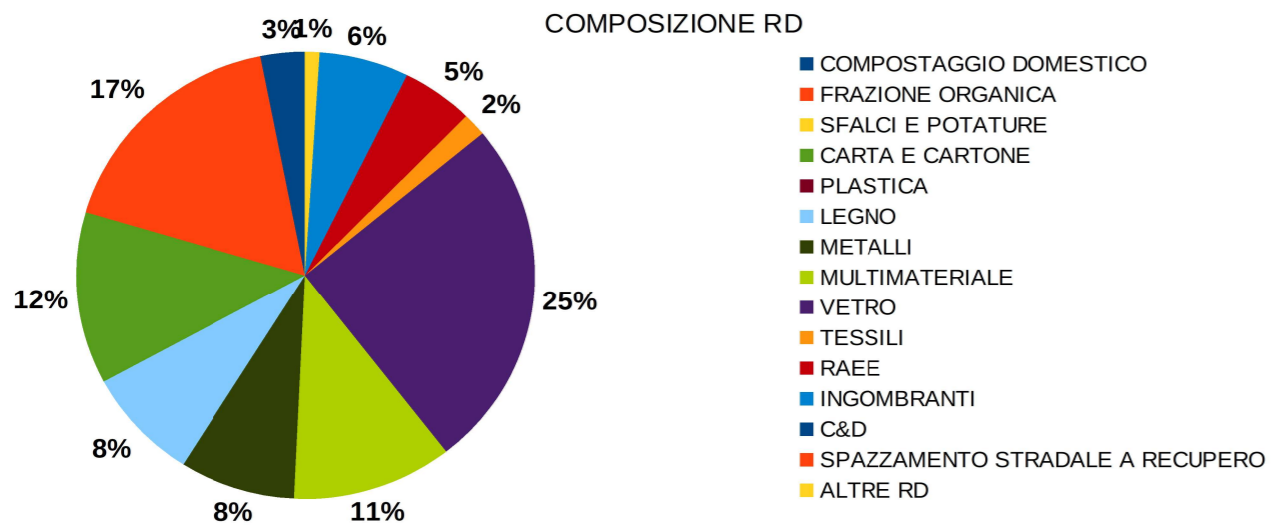


Osservatorio Provinciale sui Rifiuti

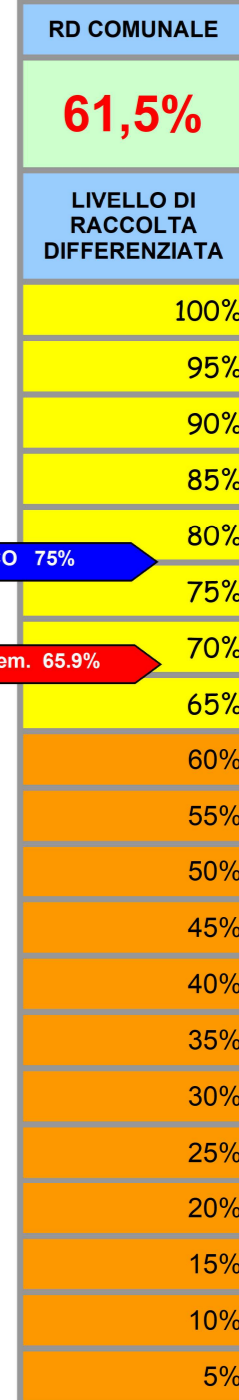
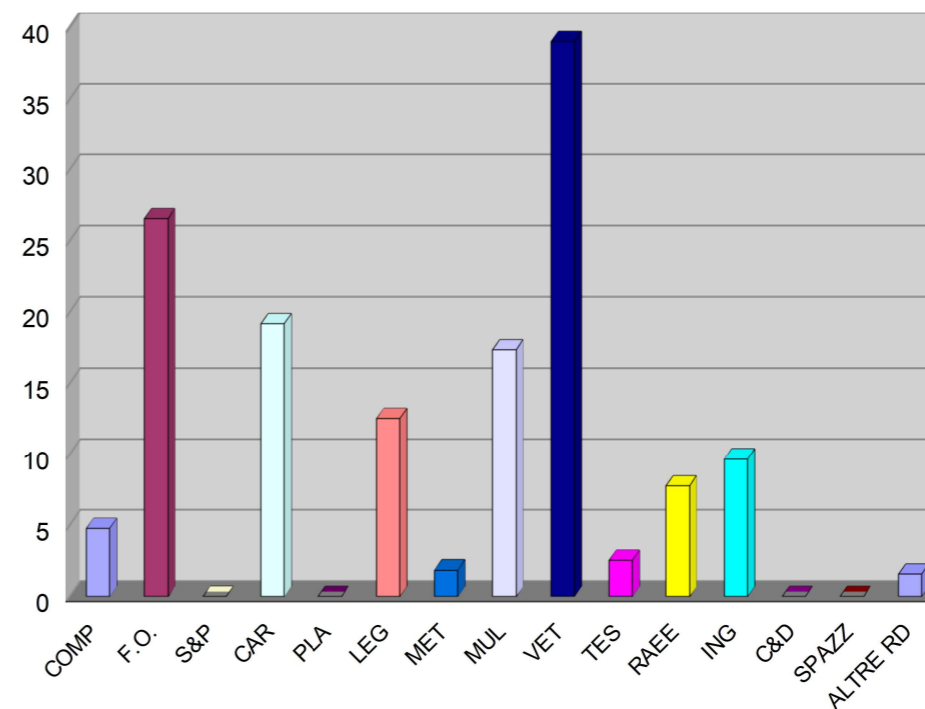
SCHEDA N. 30-2021/VCO

Residenti	188
Gestore del servizio di raccolta	CONSER VCO S.P.A.
Tipologia di raccolta	PORTA/PORTA
Presenza di un'area intermedia	NO

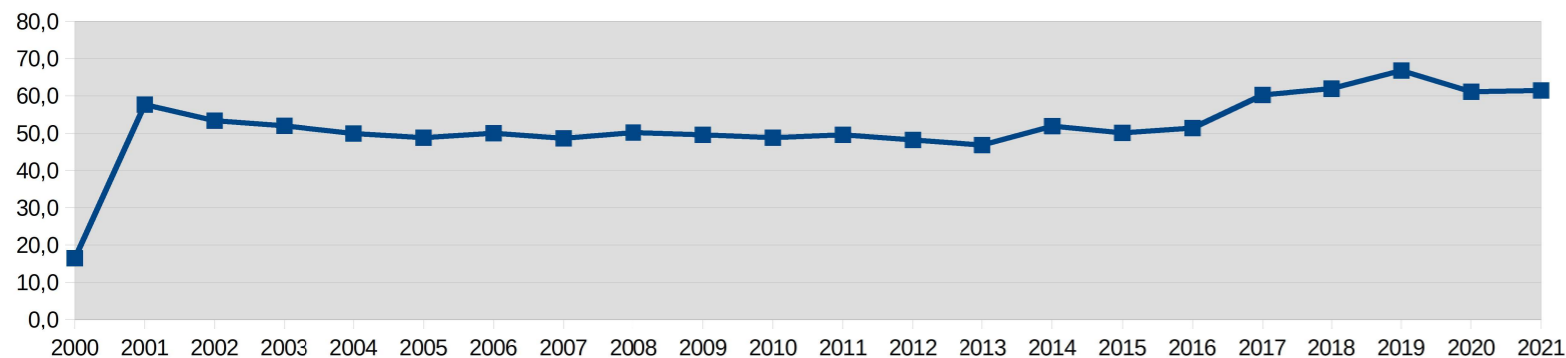
Produzione annua pro capite di rifiuto urbano indifferenziato
89 Kg



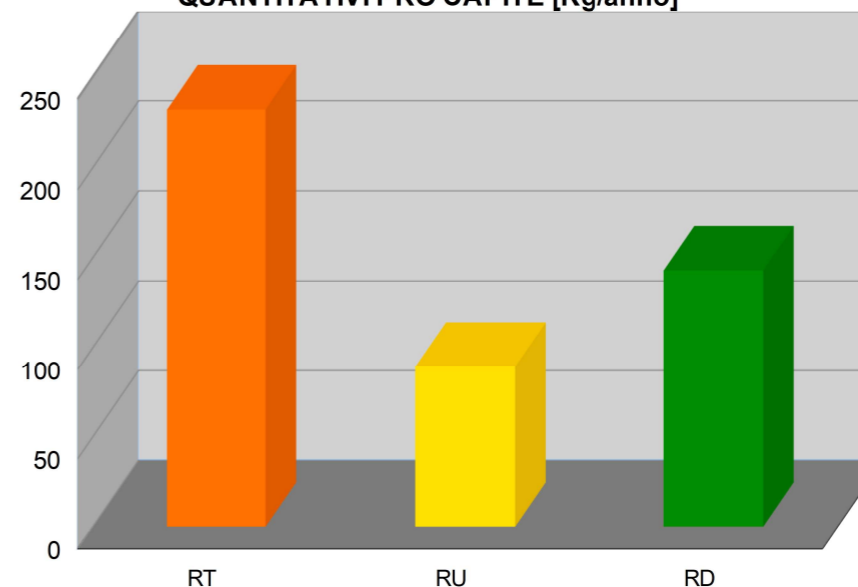
RACCOLTA DIFFERENZIATA PRO CAPITE [Kg/anno]



% DI RACCOLTA DIFFERENZIATA



QUANTITATIVI PRO CAPITE [Kg/anno]



Kg/Anno		
Rifiuti Totali	RU indifferenziati	Raccolta Differenziata
43.675	16.800	26.875

Kg/Anno														
Compostaggio domestico	Frazione Organica	Sfalci e potature	Carta e Cartone	Plastica	Legno	Metalli	Multimateriale	Vetro	Tessili	RAEE	Ingombranti	Rifiuti da C&D	Spazzamento stradale a recupero	Altre RD
900	4.996	0	3.608	0	2.360	350	3.263	7.345	480	1.460	1.820	0	0	293

COMUNE DI GHIFFA

CONSORZIO RIFIUTI DEL VERBANO CUSIO OSSOLA

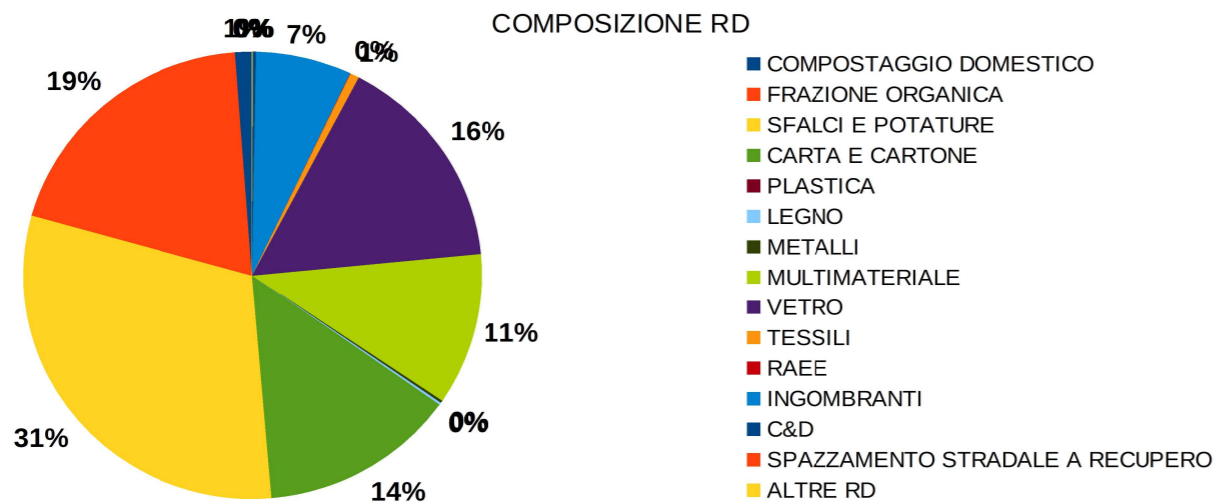


Osservatorio Provinciale sui Rifiuti

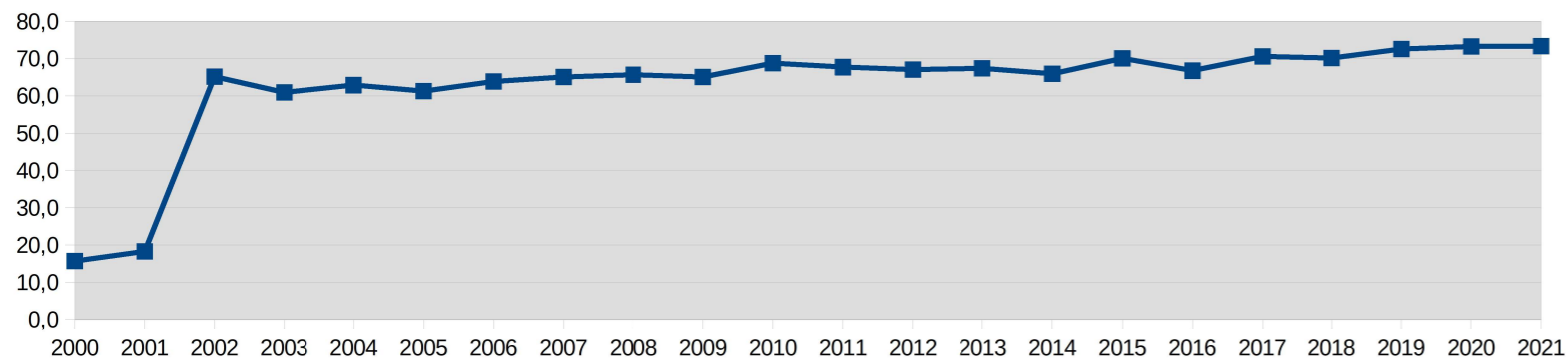
SCHEDA N. 31-2021/VCO

Residenti	2.308
Gestore del servizio di raccolta	CONSER VCO S.P.A.
Tipologia di raccolta	PORTA/PORTA
Presenza di un'area intermedia	NO

Produzione annua pro capite di rifiuto urbano indifferenziato
121 Kg



% DI RACCOLTA DIFFERENZIATA



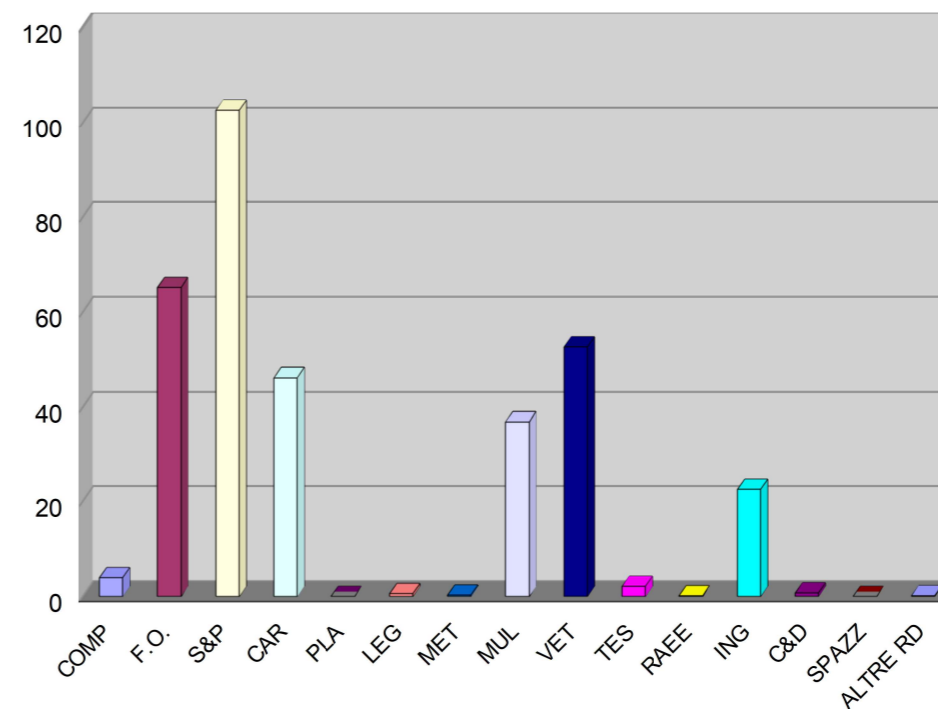
Kg/Anno

Rifiuti Totali	RU indifferenziati	Raccolta Differenziata
1.051.088	279.434	771.654

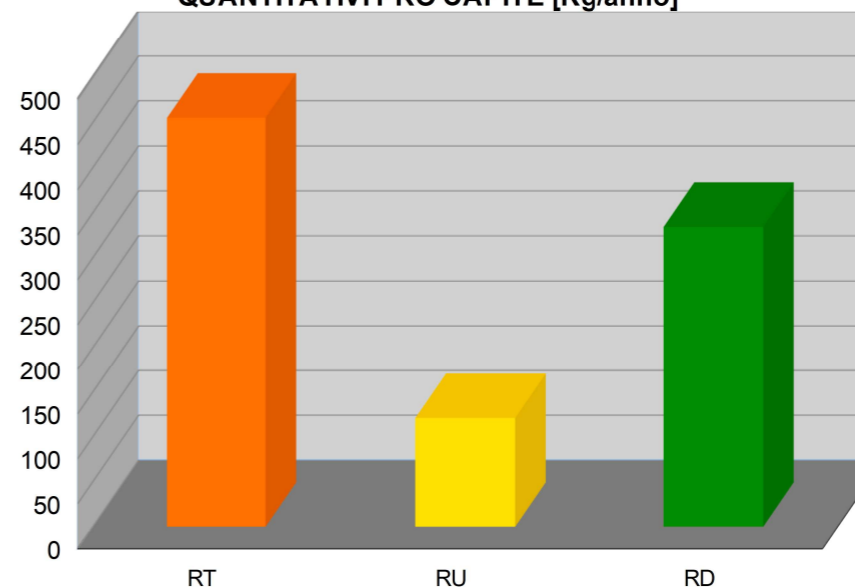
Kg/Anno

Compostaggio domestico	Frazione Organica	Sfalci e potature	Carta e Cartone	Plastica	Legno	Metalli	Multimateriale	Vetro	Tessili	RAEE	Ingombranti	Rifiuti da C&D	Spazzamento stradale a recupero	Altre RD
9.120	150.460	237.084	106.660	0	1.340	620	85.280	121.740	4.940	240	52.020	1.740	0	410

RACCOLTA DIFFERENZIATA PRO CAPITE [Kg/anno]



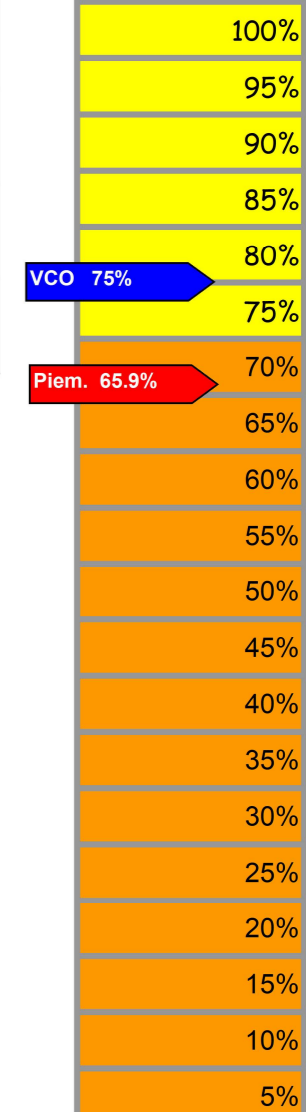
QUANTITATIVI PRO CAPITE [Kg/anno]



RD COMUNALE

73,4%

LIVELLO DI RACCOLTA DIFFERENZIATA



COMUNE DI GIGNESE

CONSORZIO RIFIUTI DEL VERBANO CUSIO OSSOLA

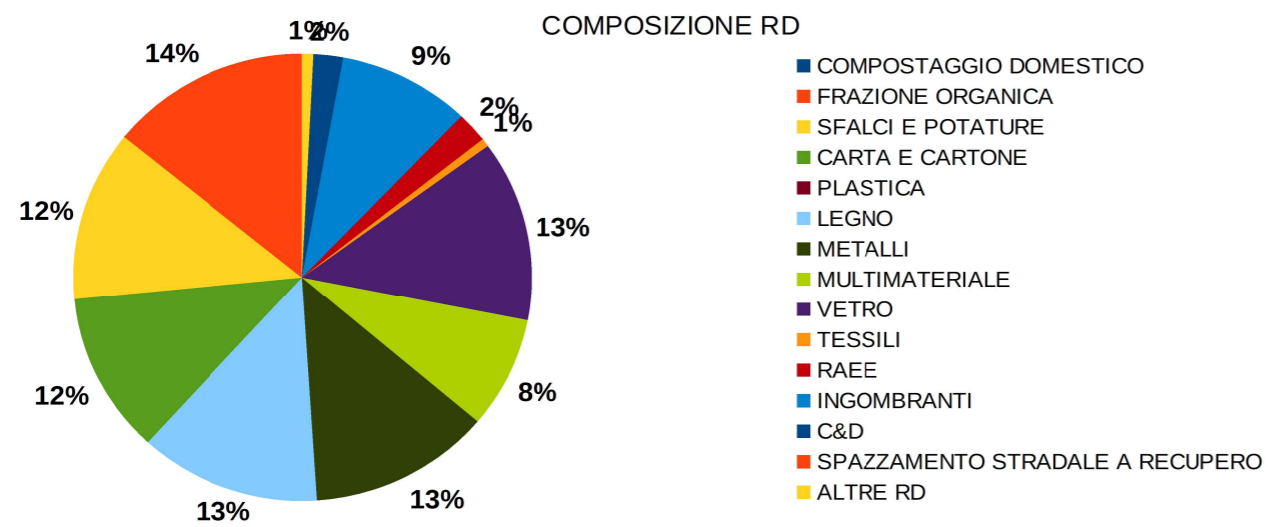


Osservatorio Provinciale sui Rifiuti

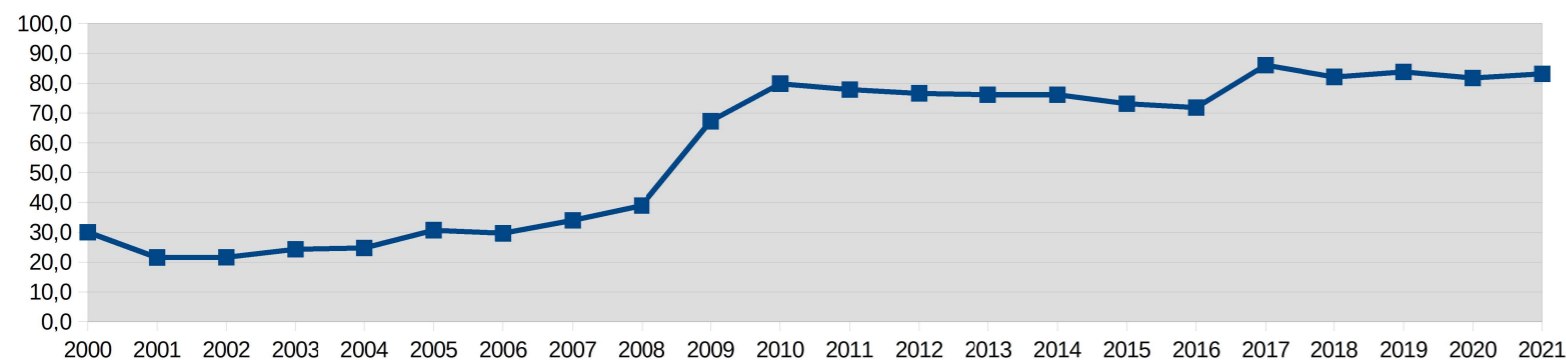
SCHEDA N. 32-2021/VCO

Residenti	1.081
Gestore del servizio di raccolta	CONSER VCO S.P.A.
Tipologia di raccolta	PORTA/PORTA
Presenza di un'area intermedia	SI

Produzione annua pro capite di rifiuto urbano indifferenziato
133 Kg



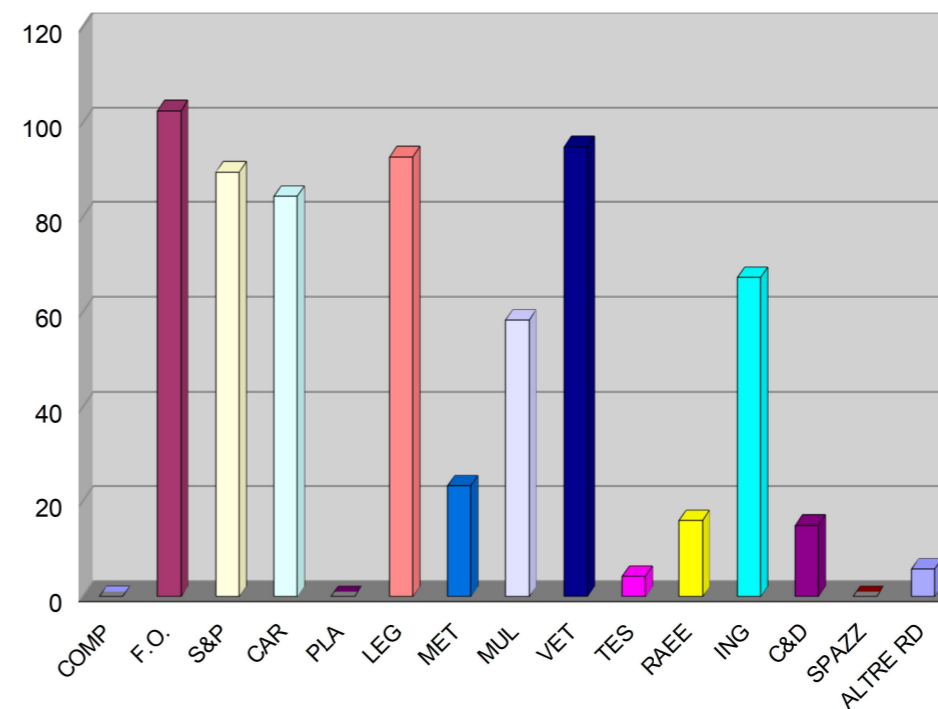
% DI RACCOLTA DIFFERENZIATA



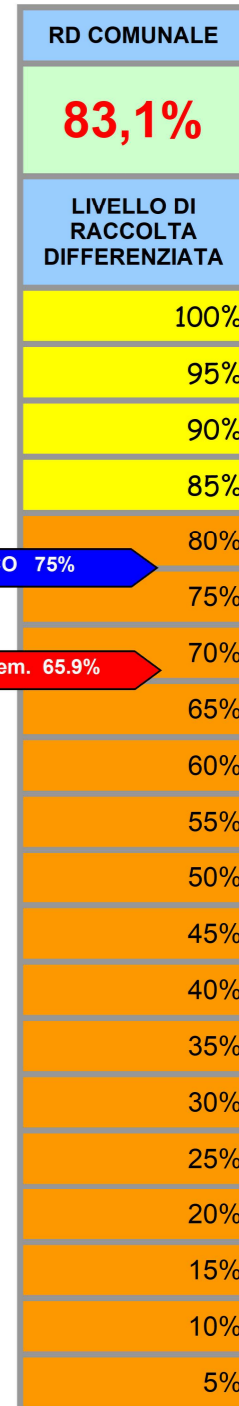
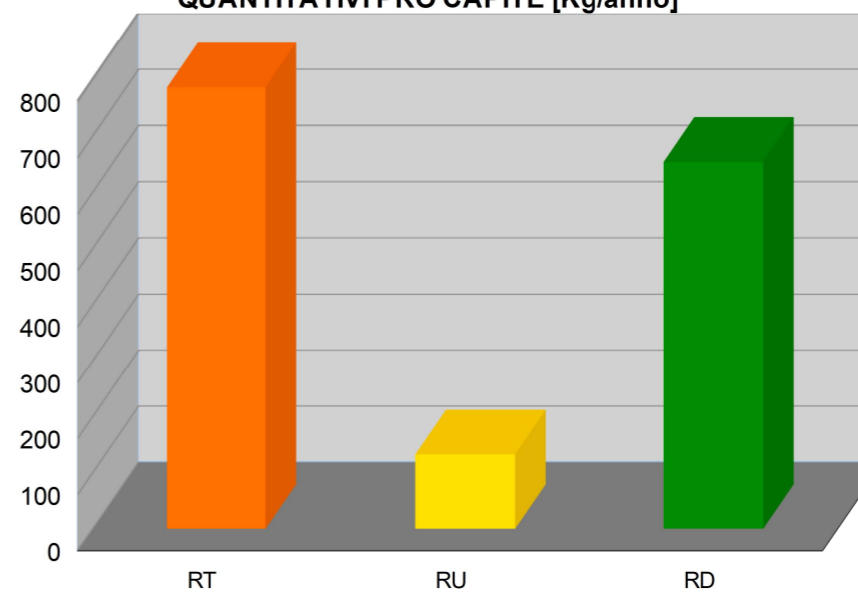
Kg/Anno		
Rifiuti Totali	RU indifferenziati	Raccolta Differenziata
850.547	143.500	707.047

Kg/Anno														
Compostaggio domestico	Frazione Organica	Sfalci e potature	Carta e Cartone	Plastica	Legno	Metalli	Multimateriale	Vetro	Tessili	RAEE	Ingombranti	Rifiuti da C&D	Spazzamento stradale a recupero	Altre RD
0	110.910	96.760	91.220	0	100.200	25.200	63.100	102.560	4.590	17.282	72.760	16.215	0	6.250

RACCOLTA DIFFERENZIATA PRO CAPITE [Kg/anno]



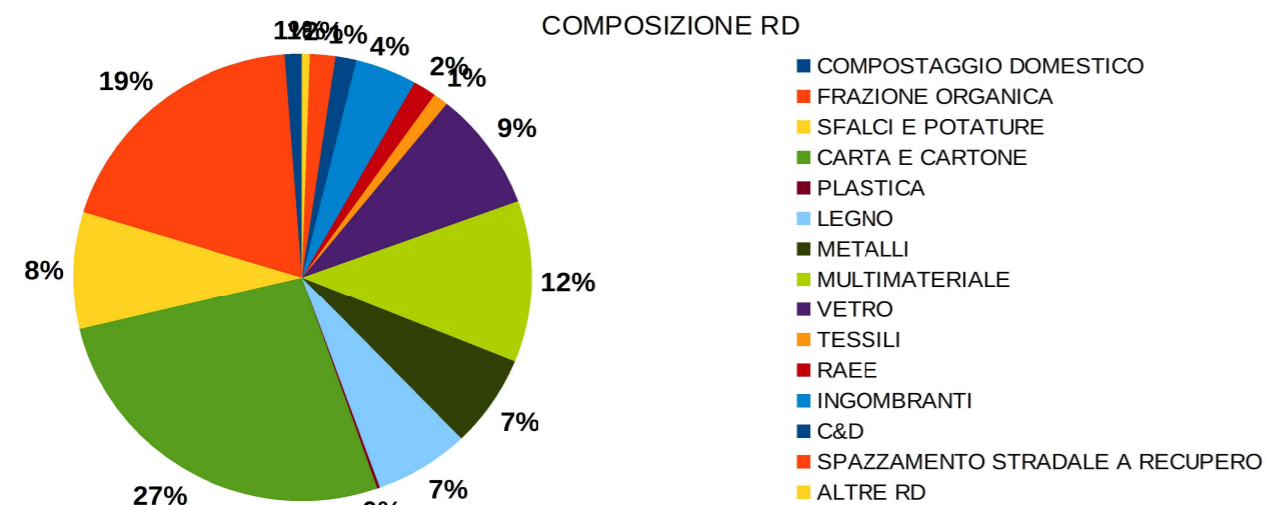
QUANTITATIVI PRO CAPITE [Kg/anno]



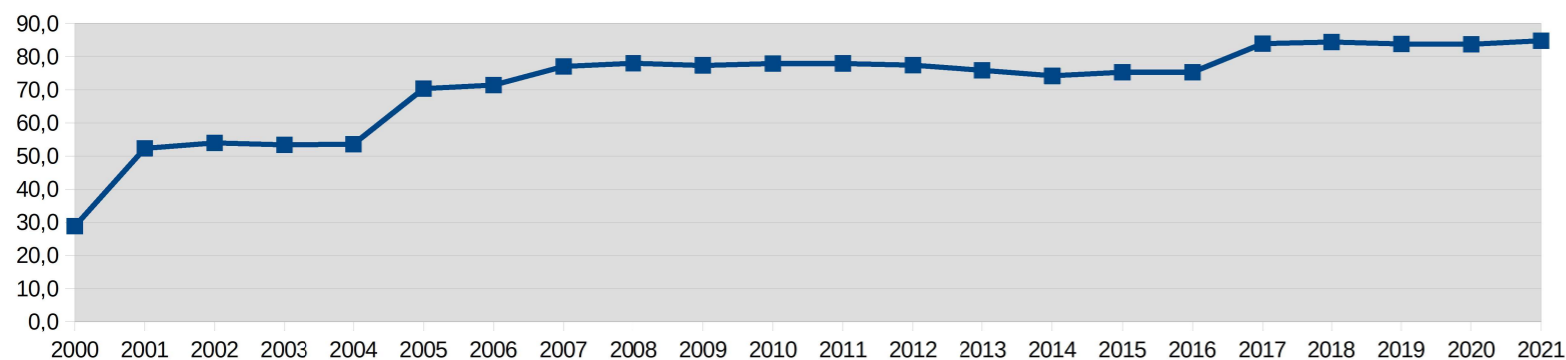
COMUNE DI GRAVELLONA TOCE
CONSORZIO RIFIUTI DEL VERBANO CUSIO OSSOLA

Residenti	7.621
Gestore del servizio di raccolta	CONSER VCO S.P.A.
Tipologia di raccolta	PORTA/PORTA
Presenza di un'area intermedia	SI

Produzione annua pro capite di rifiuto urbano indifferenziato
96 Kg



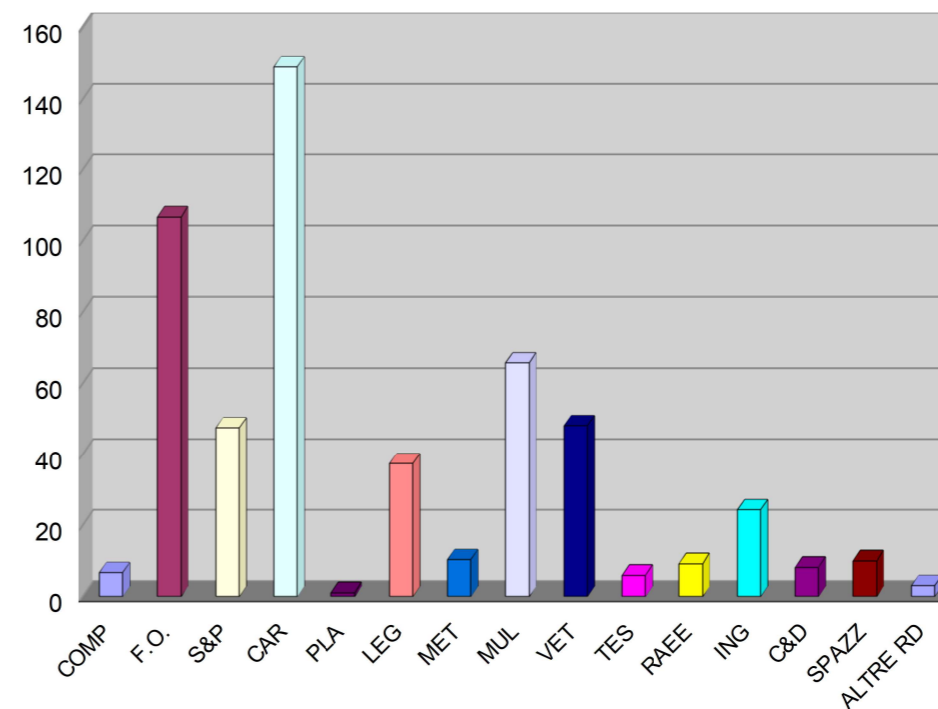
% DI RACCOLTA DIFFERENZIATA



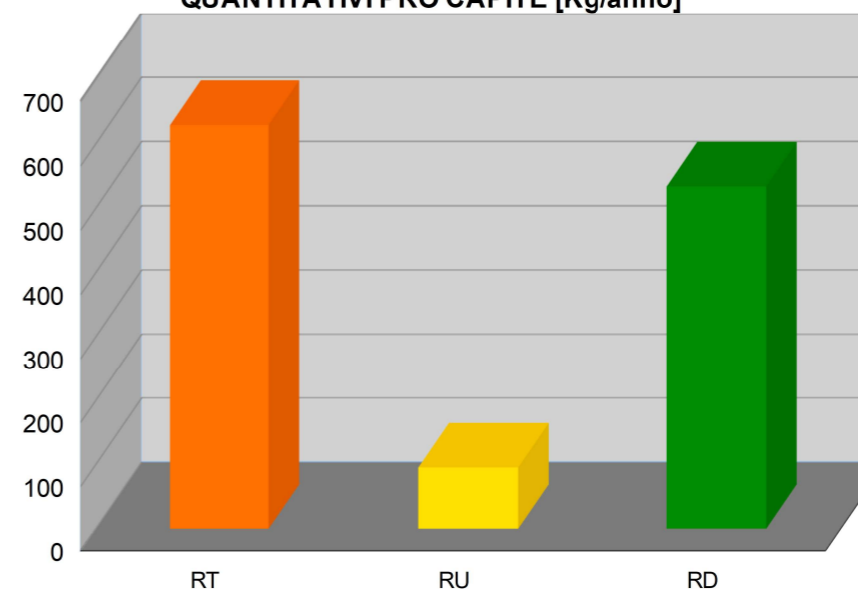
Kg/Anno			
Rifiuti Totali	RU indifferenziati	Raccolta Differenziata	
4.797.207	728.460	4.068.747	

Kg/Anno																	
Compostaggio domestico	Frazione Organica	Sfalci e potature	Carta e Cartone	Plastica	Legno	Metalli	Multimateriale	Vetro	Tessili	RAEE	Ingombranti	Rifiuti da C&D	Spazzamento stradale a recupero	Altre RD			
51.480	813.880	362.520	1.136.800	8.210	284.920	79.005	501.180	367.080	45.330	70.277	185.580	62.680	76.500	23.305			

RACCOLTA DIFFERENZIATA PRO CAPITE [Kg/anno]



QUANTITATIVI PRO CAPITE [Kg/anno]



RD COMUNALE	84,8%
LIVELLO DI RACCOLTA DIFFERENZIATA	100%
	95%
	90%
	85%
	80%
VCO	75%
	75%
Piem.	65,9%
	70%
	65%
	60%
	55%
	50%
	45%
	40%
	35%
	30%
	25%
	20%
	15%
	10%
	5%

COMUNE DI GURRO

CONSORZIO RIFIUTI DEL VERBANO CUSIO OSSOLA

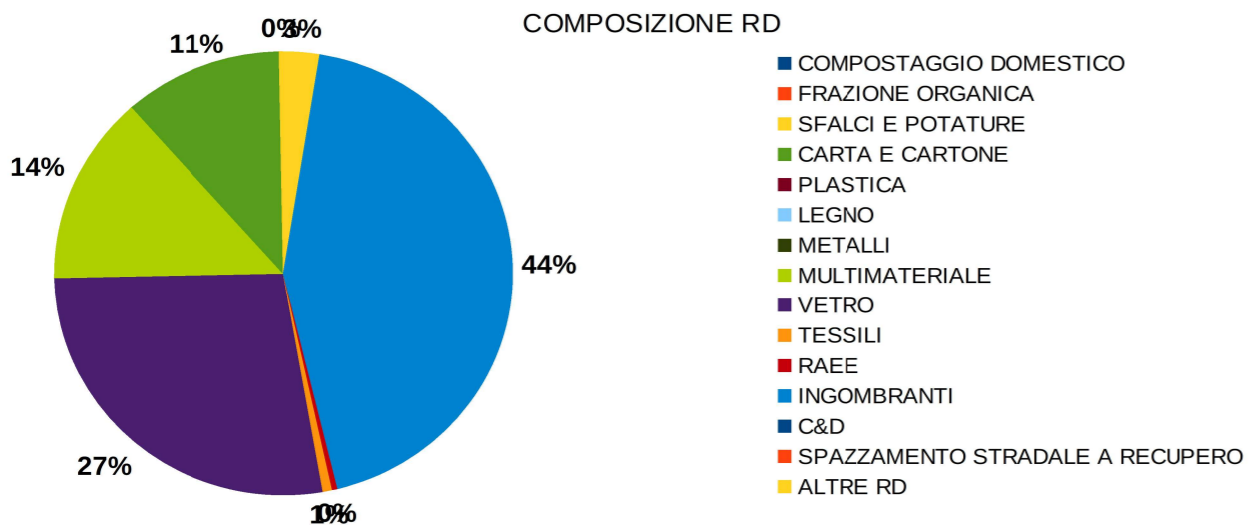


Osservatorio Provinciale sui Rifiuti

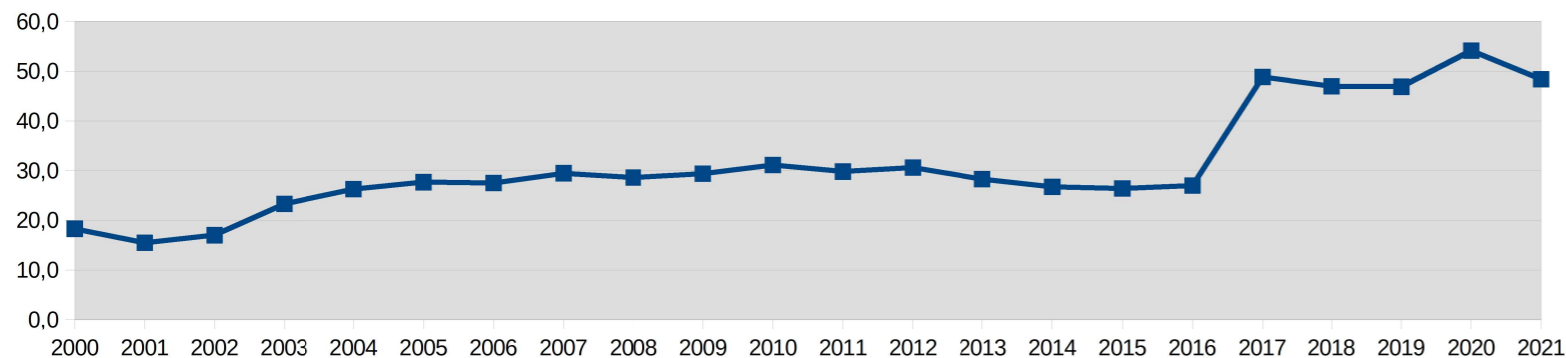
SCHEDA N. 34-2021/VCO

Residenti	190
Gestore del servizio di raccolta	CONSER VCO S.P.A.
Tipologia di raccolta	CASSONETTI STRADALI
Presenza di un'area intermedia	NO

Produzione annua pro capite di rifiuto urbano indifferenziato
307 Kg



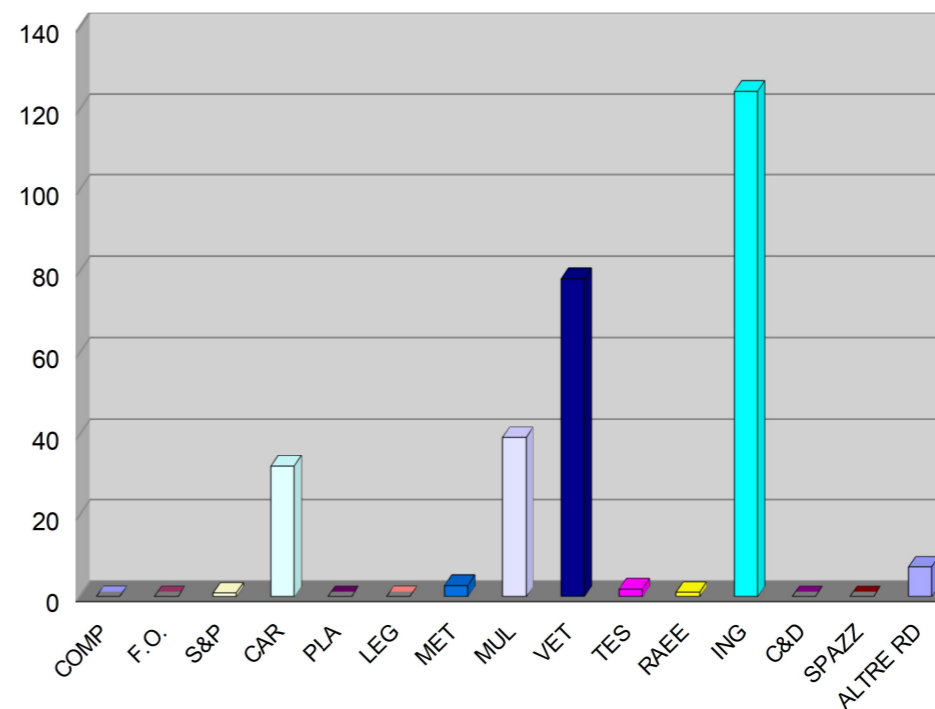
% DI RACCOLTA DIFFERENZIATA



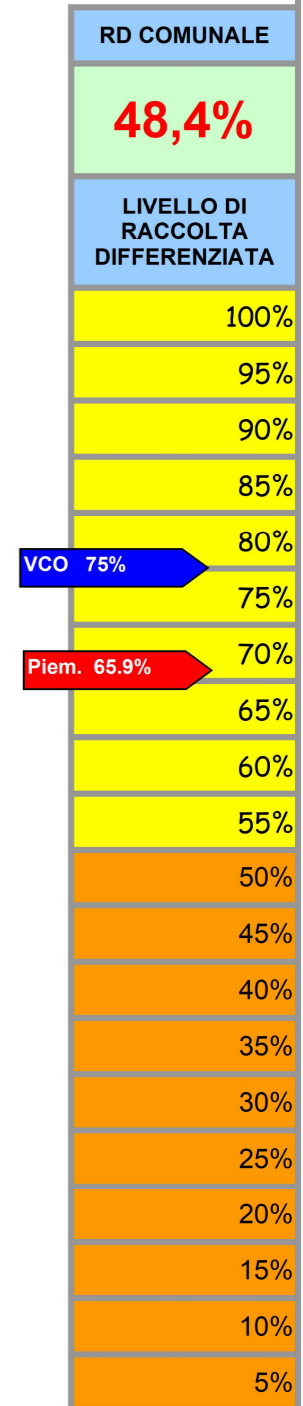
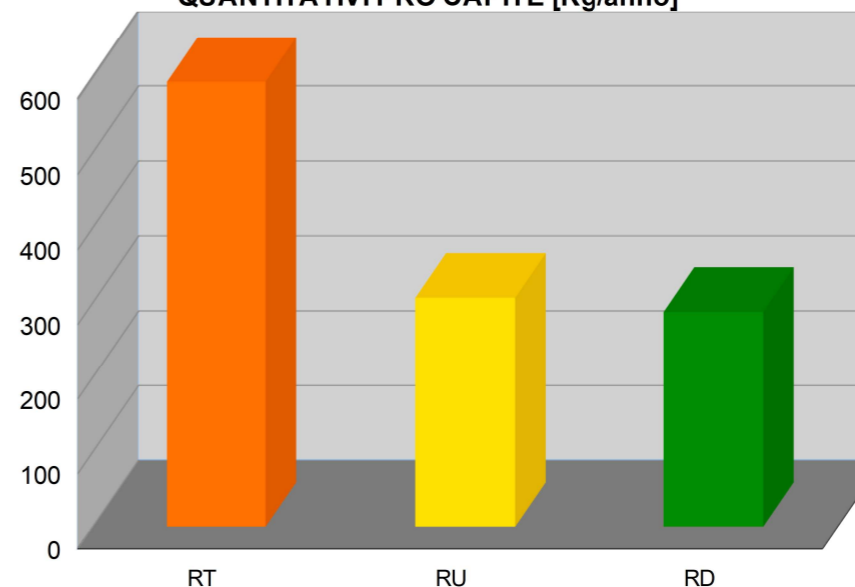
Kg/Anno		
Rifiuti Totali	RU indifferenziati	Raccolta Differenziata
113.018	58.308	54.710

Kg/Anno														
Compostaggio domestico	Frazione Organica	Sfalci e potature	Carta e Cartone	Plastica	Legno	Metalli	Multimateriale	Vetro	Tessili	RAEE	Ingombranti	Rifiuti da C&D	Spazzamento stradale a recupero	Altre RD
0	0	161	6.090	0	0	520	7.469	14.875	360	200	23.660	0	0	1.375

RACCOLTA DIFFERENZIATA PRO CAPITE [Kg/anno]



QUANTITATIVI PRO CAPITE [Kg/anno]



COMUNE DI INTRAGNA

CONSORZIO RIFIUTI DEL VERBANO CUSIO OSSOLA

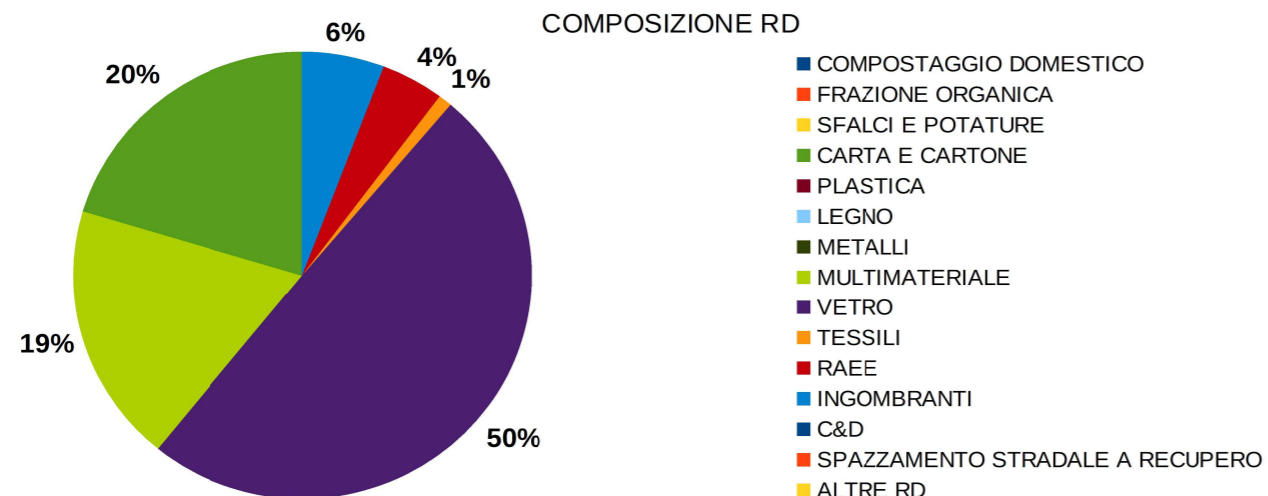


Osservatorio Provinciale sui Rifiuti

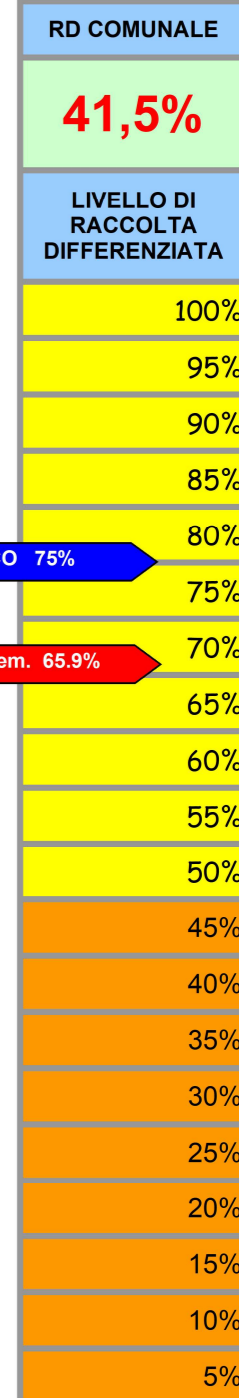
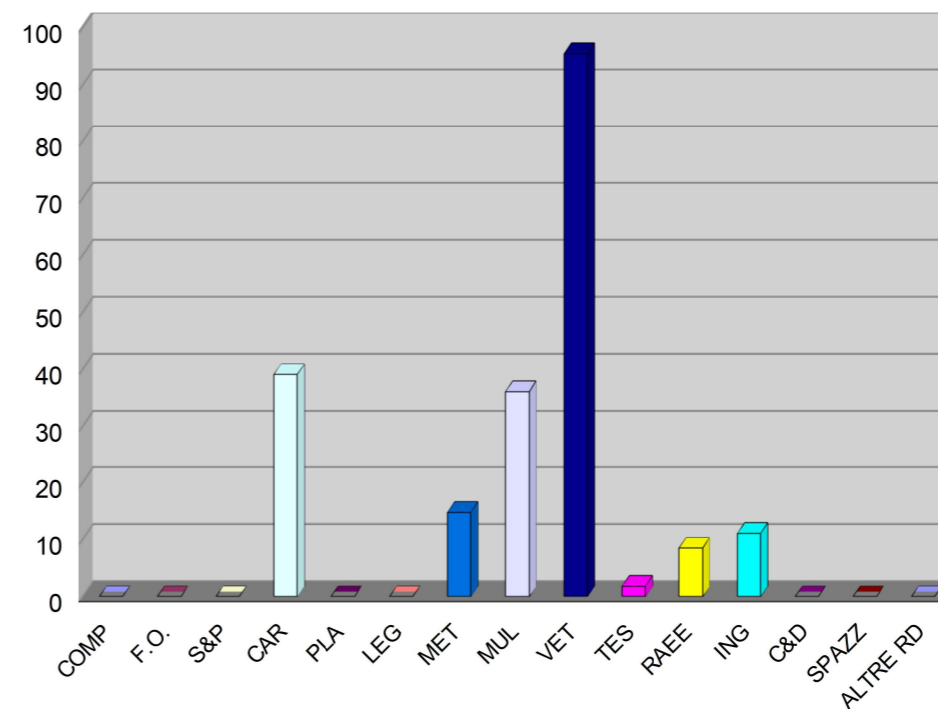
SCHEDA N. 35-2021/VCO

Residenti	108
Gestore del servizio di raccolta	CONSER VCO S.P.A.
Tipologia di raccolta	CASSONETTI STRADALI
Presenza di un'area intermedia	NO

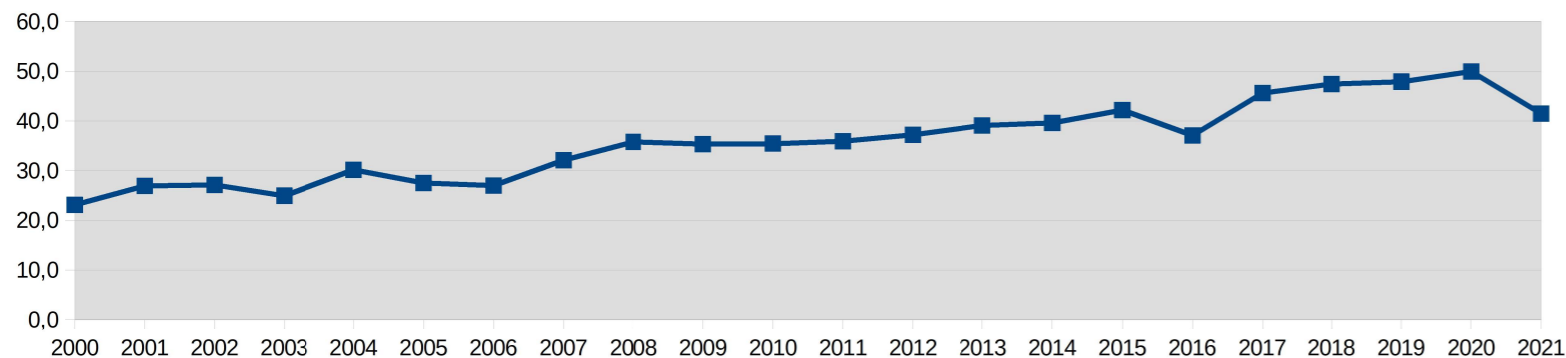
Produzione annua pro capite di rifiuto urbano indifferenziato
293 Kg



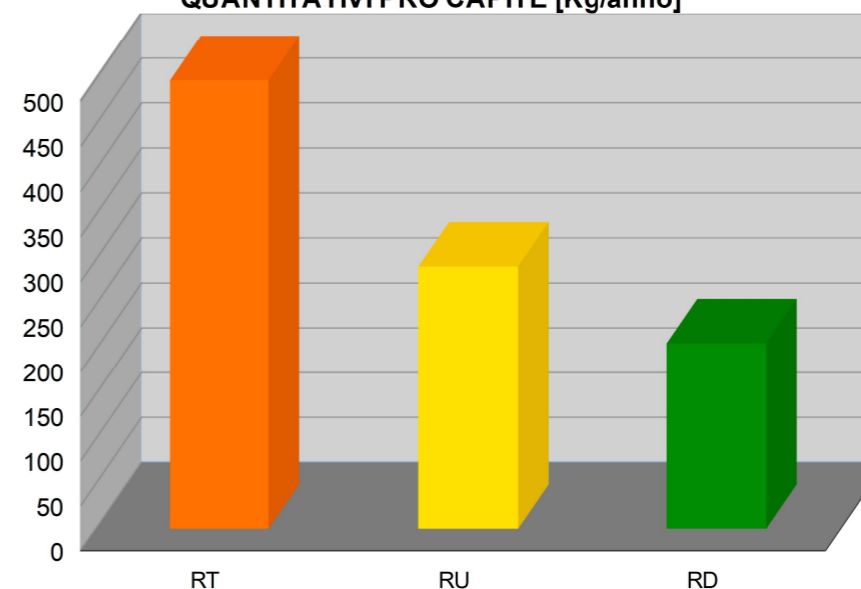
RACCOLTA DIFFERENZIATA PRO CAPITE [Kg/anno]



% DI RACCOLTA DIFFERENZIATA



QUANTITATIVI PRO CAPITE [Kg/anno]



Kg/Anno		
Rifiuti Totali	RU indifferenziati	Raccolta Differenziata
53.958	31.591	22.367

Kg/Anno														
Compostaggio domestico	Frazione Organica	Sfalci e potature	Carta e Cartone	Plastica	Legno	Metalli	Multimateriale	Vetro	Tessili	RAEE	Ingombranti	Rifiuti da C&D	Spazzamento stradale a recupero	Altre RD
0	0	0	4.227	0	0	1.600	3.901	10.319	200	920	1.200	0	0	0

COMUNE DI LOREGLIA

CONSORZIO RIFIUTI DEL VERBANO CUSIO OSSOLA

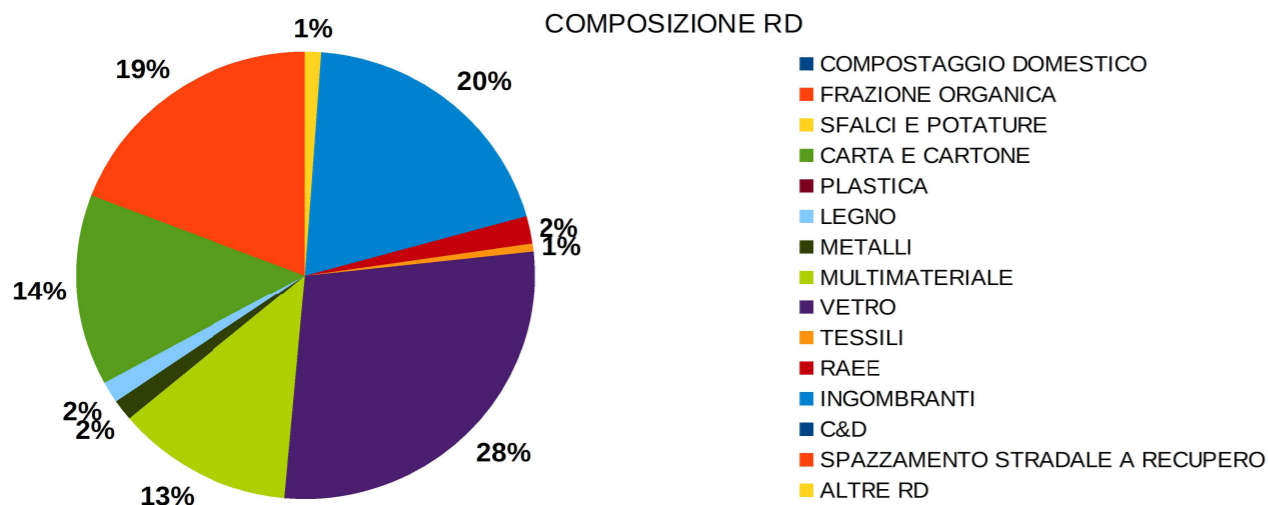


Osservatorio Provinciale sui Rifiuti

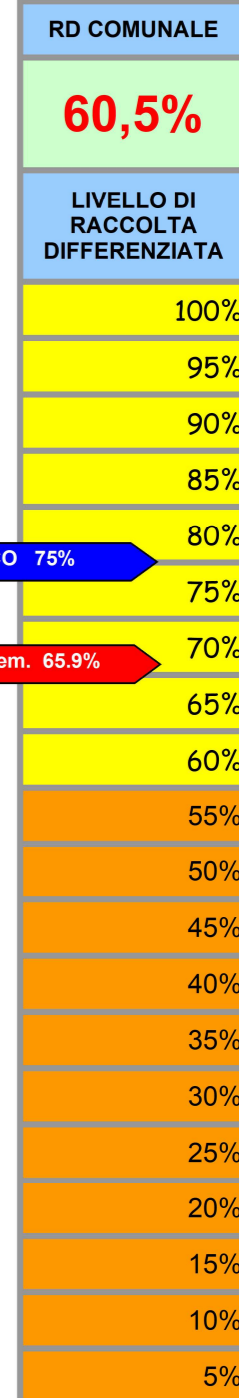
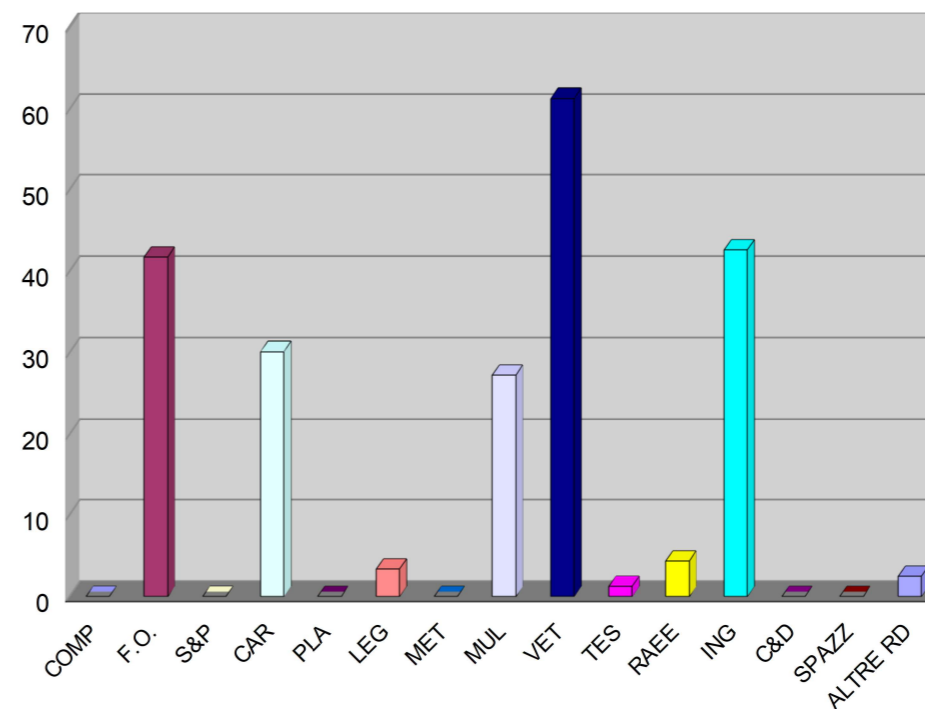
SCHEDA N. 36-2021/VCO

Residenti	226
Gestore del servizio di raccolta	CONSER VCO S.P.A.
Tipologia di raccolta	PORTA/PORTA
Presenza di un'area intermedia	NO

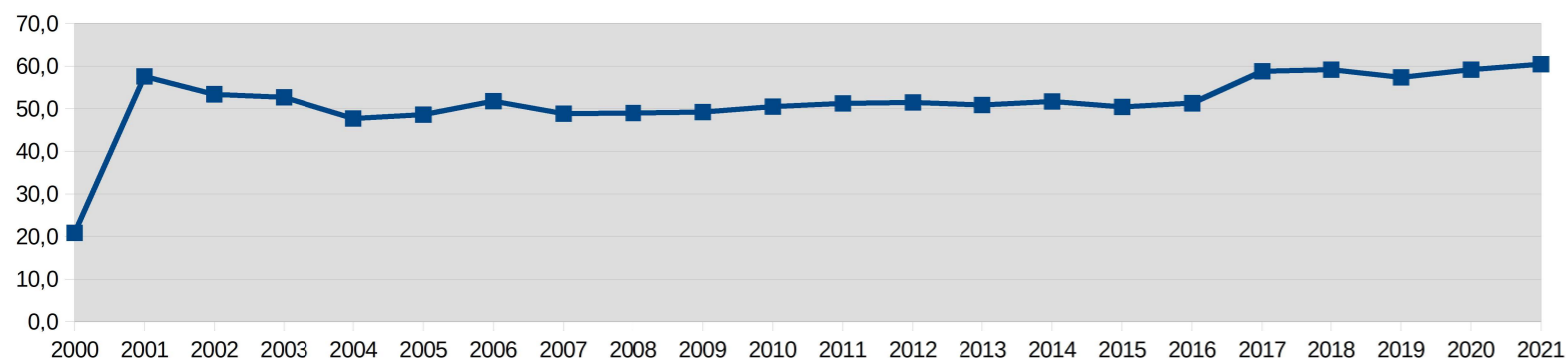
Produzione annua pro capite di rifiuto urbano indifferenziato
140 Kg



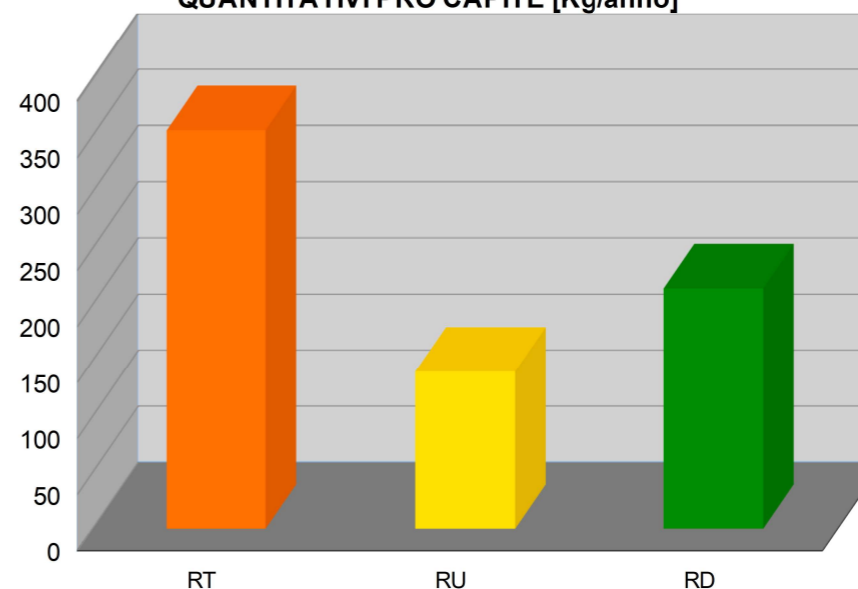
RACCOLTA DIFFERENZIATA PRO CAPITE [Kg/anno]



% DI RACCOLTA DIFFERENZIATA



QUANTITATIVI PRO CAPITE [Kg/anno]



Kg/Anno		
Rifiuti Totali	RU indifferenziati	Raccolta Differenziata
80.237	31.731	48.506

Kg/Anno														
Compostaggio domestico	Frazione Organica	Sfalci e potature	Carta e Cartone	Plastica	Legno	Metalli	Multimateriale	Vetro	Tessili	RAEE	Ingombranti	Rifiuti da C&D	Spazzamento stradale a recupero	Altre RD
0	9.437	0	6.818	0	760	0	6.162	13.869	280	980	9.640	0	0	560

COMUNE DI MACUGNAGA

CONSORZIO RIFIUTI DEL VERBANO CUSIO OSSOLA

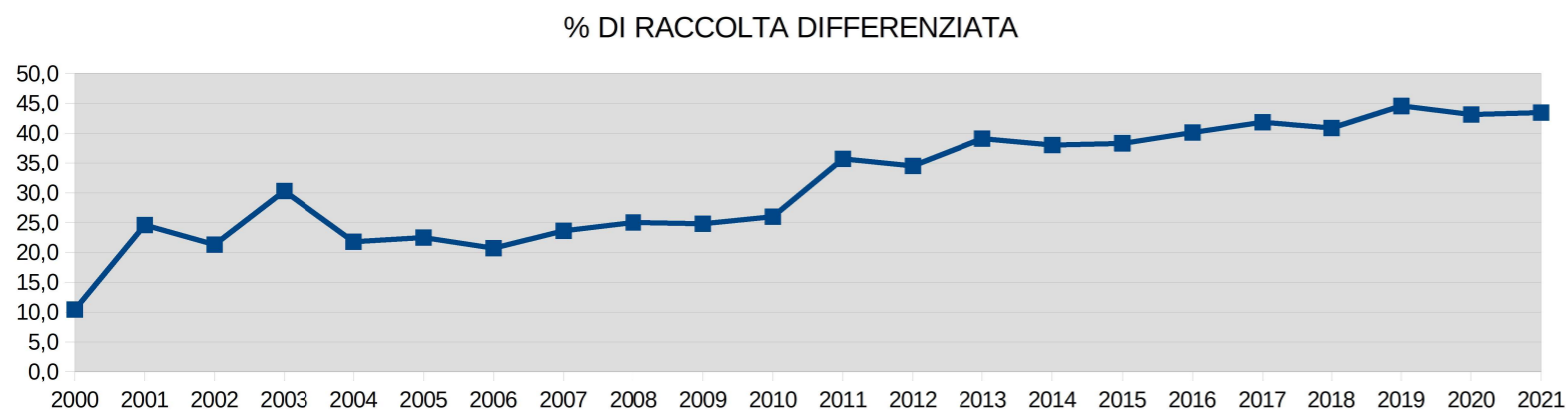
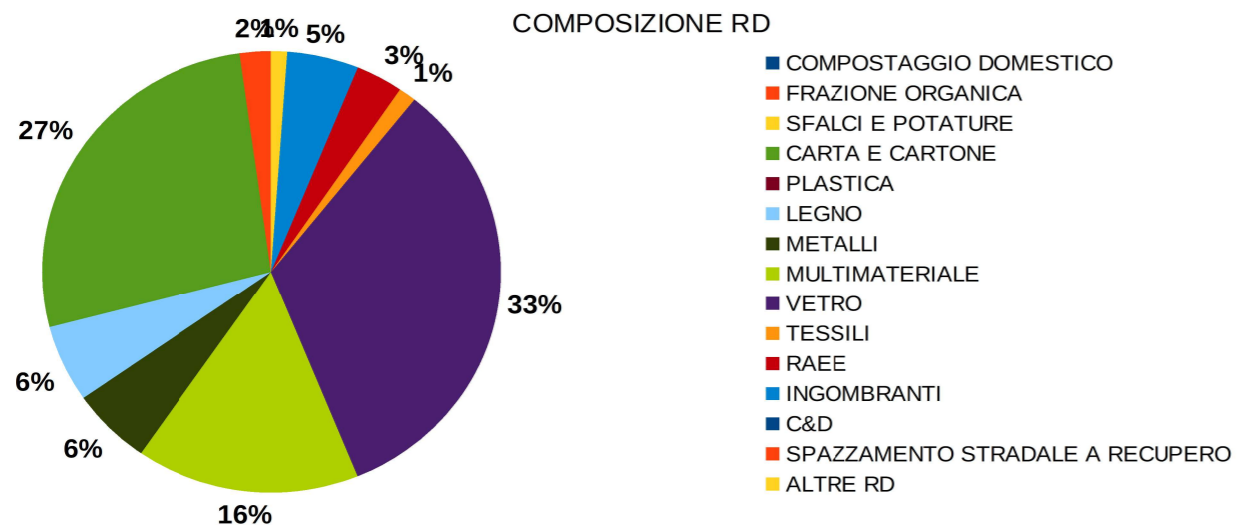


Osservatorio Provinciale sui Rifiuti

SCHEDA N. 37-2021/VCO

Residenti	530
Gestore del servizio di raccolta	CONSER VCO S.P.A.
Tipologia di raccolta	CASSONETTI STRADALI E INTERRATI
Presenza di un'area intermedia	SI (Bannio Anzino)

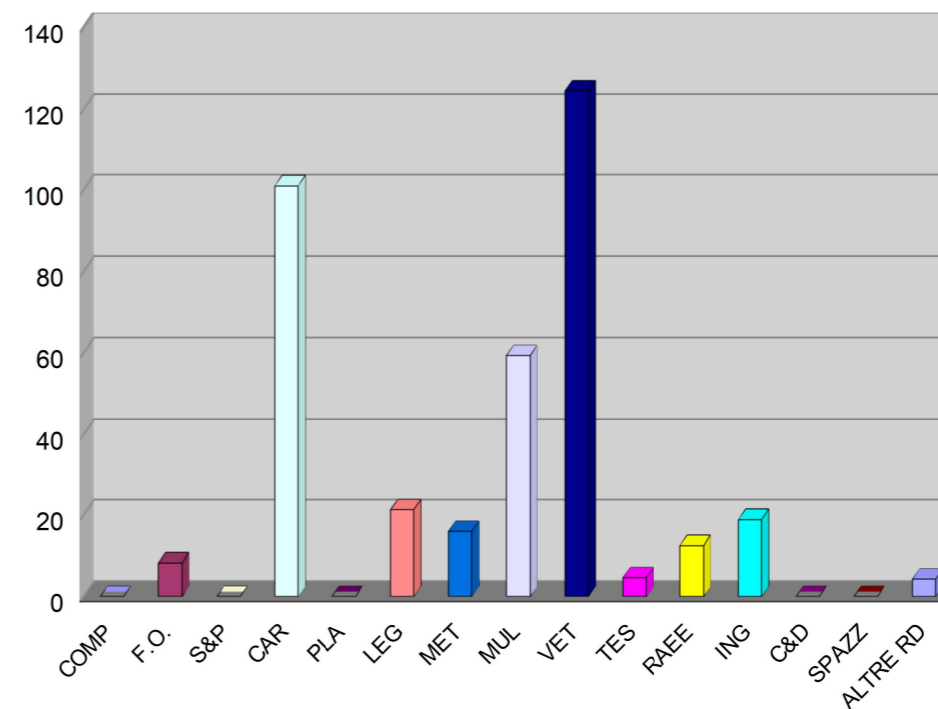
Produzione annua pro capite di rifiuto urbano indifferenziato
483 Kg



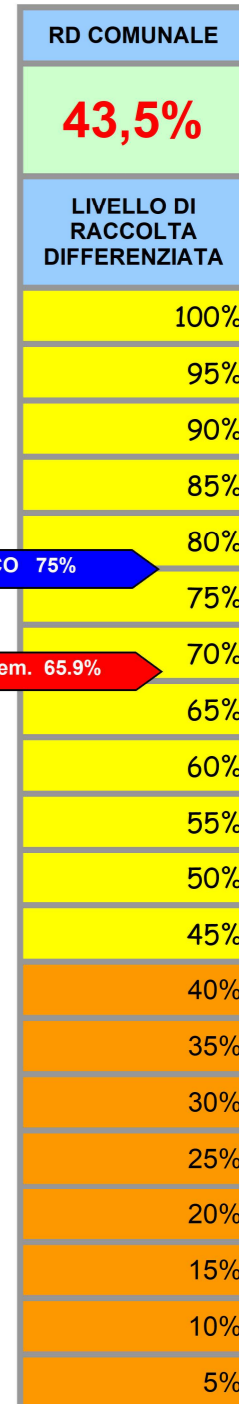
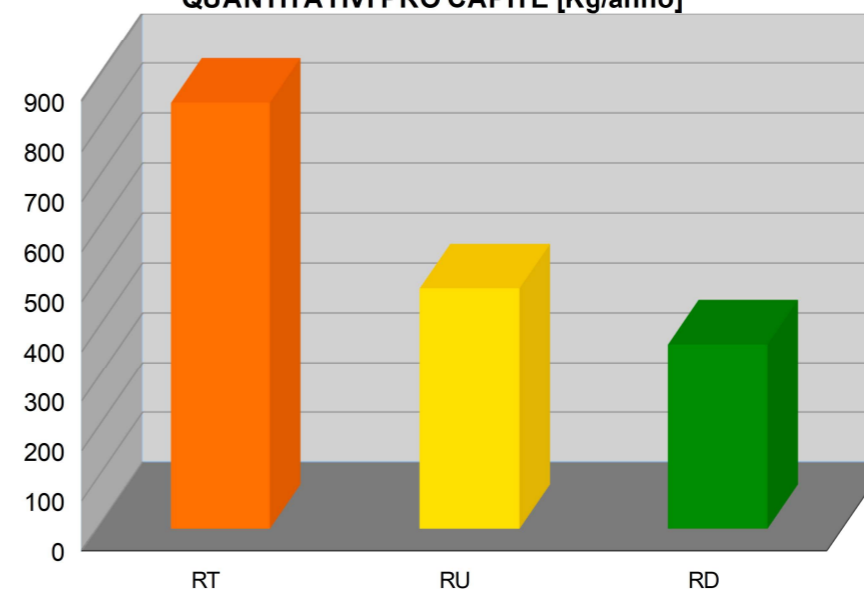
Kg/Anno			
Rifiuti Totali	RU indifferenziati	Raccolta Differenziata	
452.489	255.900	196.589	

Kg/Anno																	
Compostaggio domestico	Frazione Organica	Sfalci e potature	Carta e Cartone	Plastica	Legno	Metalli	Multimateriale	Vetro	Tessili	RAEE	Ingombranti	Rifiuti da C&D	Spazzamento stradale a recupero	Altre RD			
0	4.360	0	53.553	0	11.283	8.492	31.480	66.016	2.470	6.639	10.030	0	0	2.266			

RACCOLTA DIFFERENZIATA PRO CAPITE [Kg/anno]



QUANTITATIVI PRO CAPITE [Kg/anno]



COMUNE DI MADONNA DEL SASSO

CONSORZIO RIFIUTI DEL VERBANO CUSIO OSSOLA

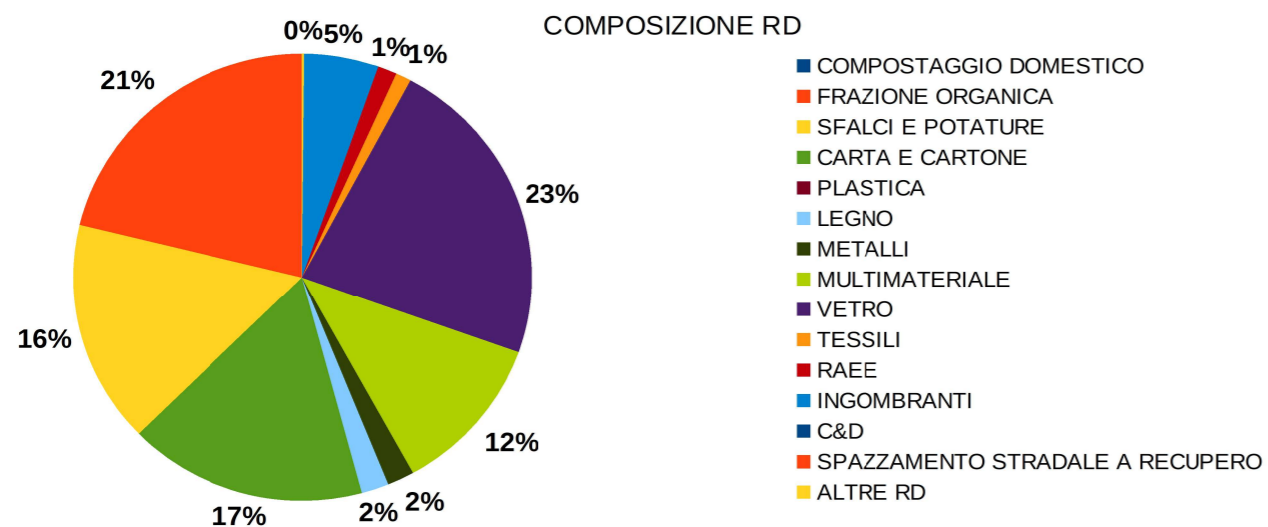


Osservatorio Provinciale sui Rifiuti

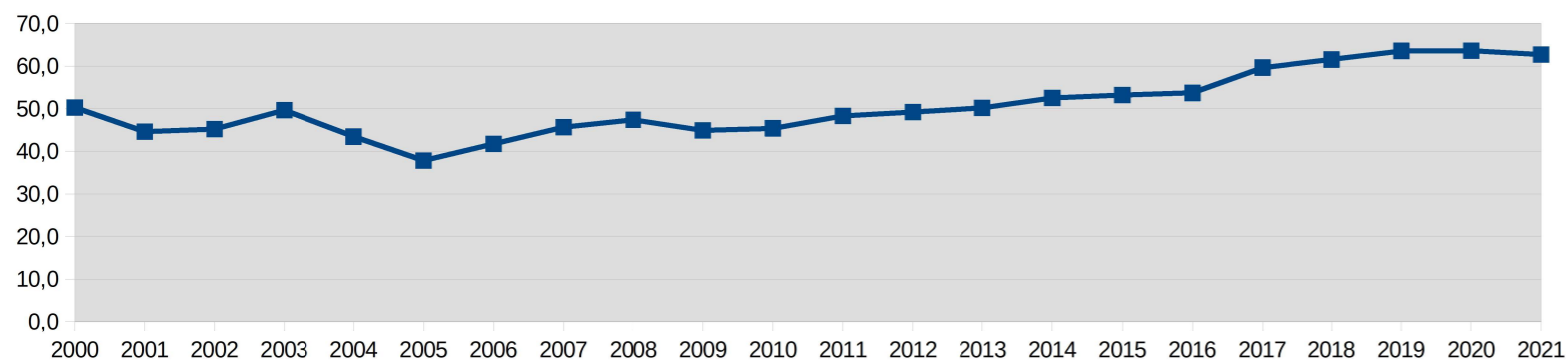
SCHEDA N. 38-2021/VCO

Residenti	392
Gestore del servizio di raccolta	CONSER VCO S.P.A.
Tipologia di raccolta	PORTA/PORTA
Presenza di un'area intermedia	NO

Produzione annua pro capite di rifiuto urbano indifferenziato
202 Kg



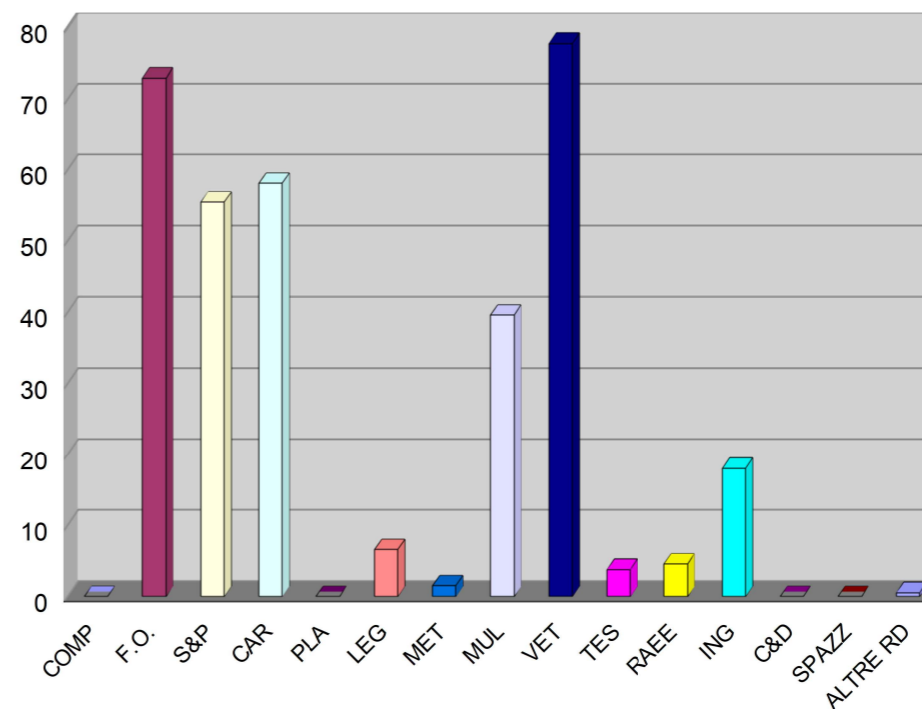
% DI RACCOLTA DIFFERENZIATA



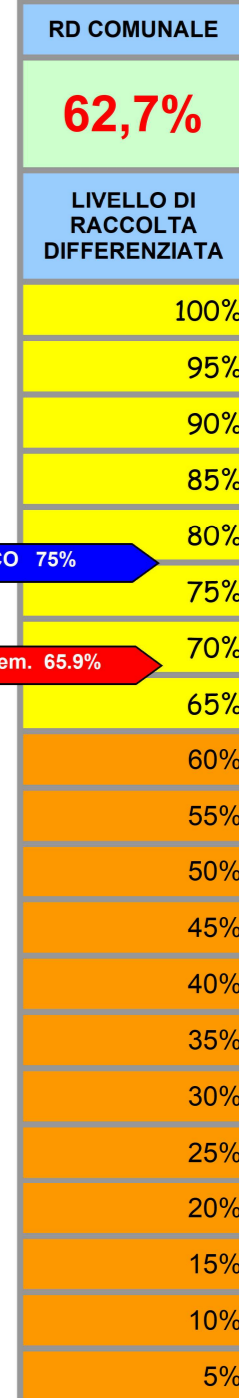
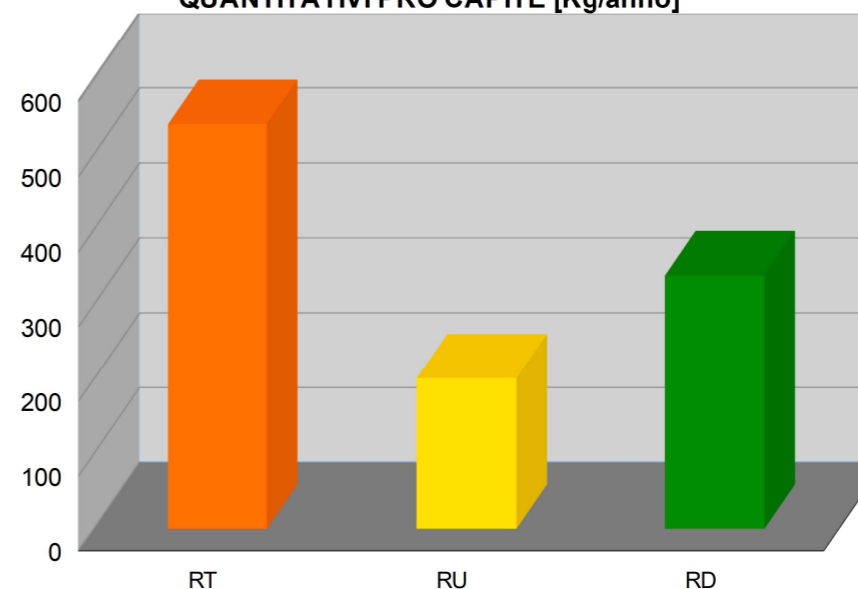
Kg/Anno		
Rifiuti Totali	RU indifferenziati	Raccolta Differenziata
211.916	79.000	132.916

Kg/Anno														
Compostaggio domestico	Frazione Organica	Sfalci e potature	Carta e Cartone	Plastica	Legno	Metalli	Multimateriale	Vetro	Tessili	RAEE	Ingombranti	Rifiuti da C&D	Spazzamento stradale a recupero	Altre RD
0	28.615	21.749	22.768	0	2.580	590	15.520	30.526	1.490	1.800	7.060	0	0	218

RACCOLTA DIFFERENZIATA PRO CAPITE [Kg/anno]



QUANTITATIVI PRO CAPITE [Kg/anno]



COMUNE DI MALESCO

CONSORZIO RIFIUTI DEL VERBANO CUSIO OSSOLA

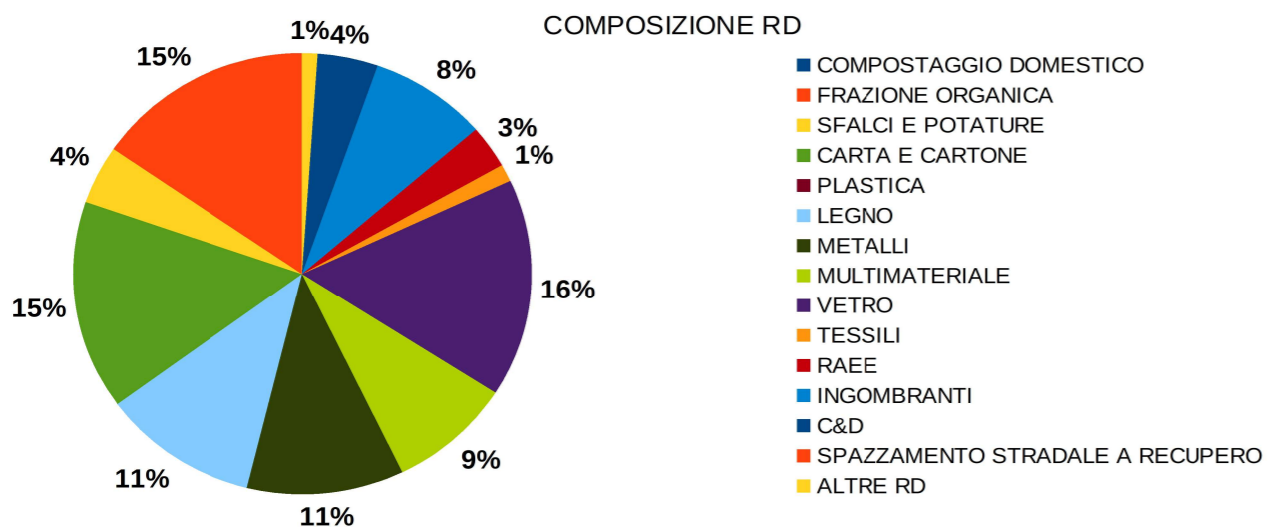


Osservatorio Provinciale sui Rifiuti

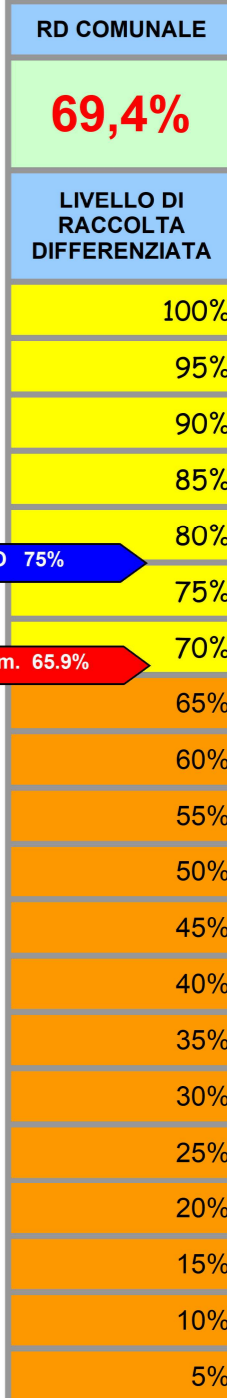
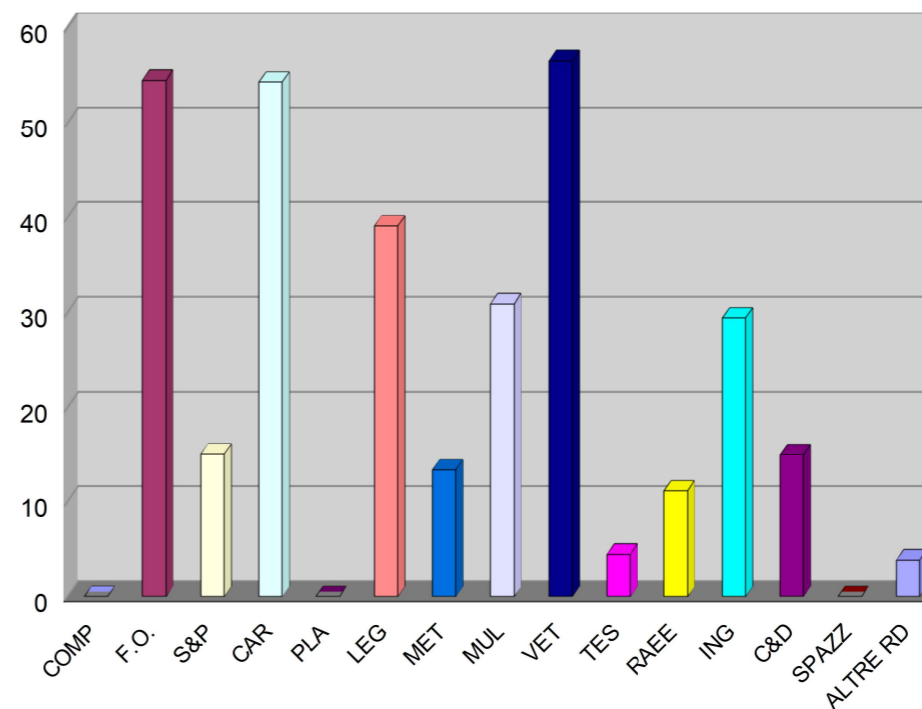
SCHEDA N. 39-2021/VCO

Residenti	1.358
Gestore del servizio di raccolta	CONSER VCO S.P.A.
Tipologia di raccolta	PORTA/PORTA
Presenza di un'area intermedia	SI'

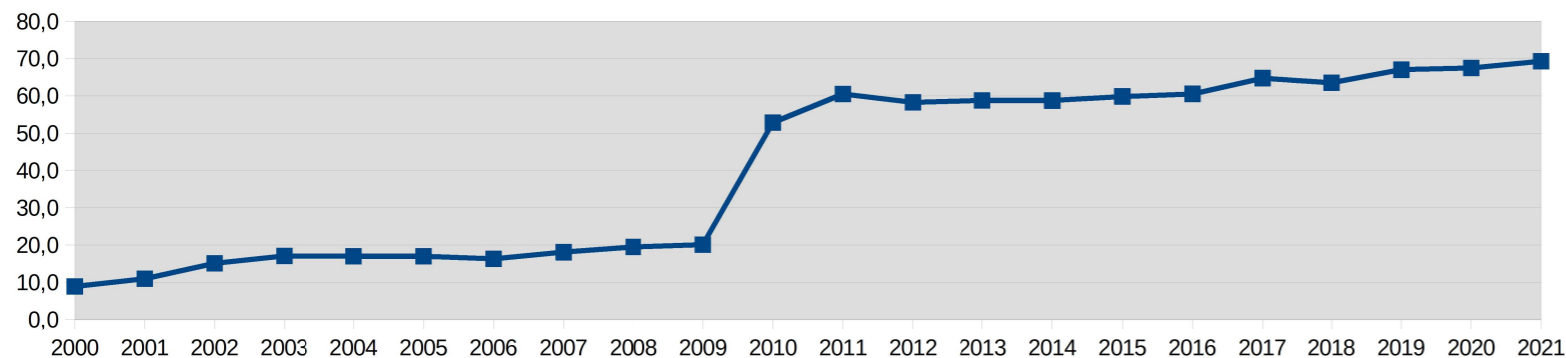
Produzione annua pro capite di rifiuto urbano indifferenziato
145 Kg



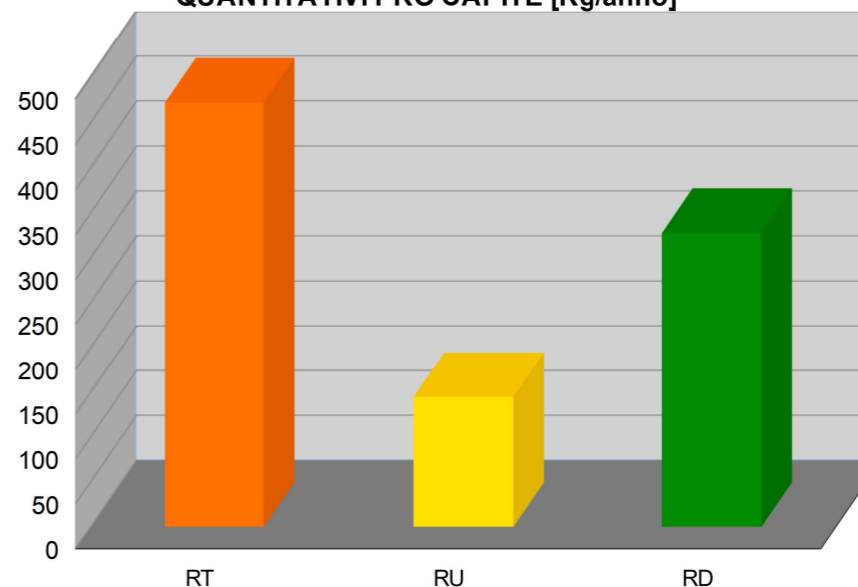
RACCOLTA DIFFERENZIATA PRO CAPITE [Kg/anno]



% DI RACCOLTA DIFFERENZIATA



QUANTITATIVI PRO CAPITE [Kg/anno]



Kg/Anno		
Rifiuti Totali	RU indifferenziati	Raccolta Differenziata
641.540	196.664	444.876

Kg/Anno														
Compostaggio domestico	Frazione Organica	Sfalci e potature	Carta e Cartone	Plastica	Legno	Metalli	Multimateriale	Vetro	Tessili	RAEE	Ingombranti	Rifiuti da C&D	Spazzamento stradale a recupero	Altre RD
0	74.033	20.488	73.736	0	53.076	18.131	41.941	76.832	6.050	15.087	39.905	20.370	0	5.227

COMUNE DI MASERA

CONSORZIO RIFIUTI DEL VERBANO CUSIO OSSOLA

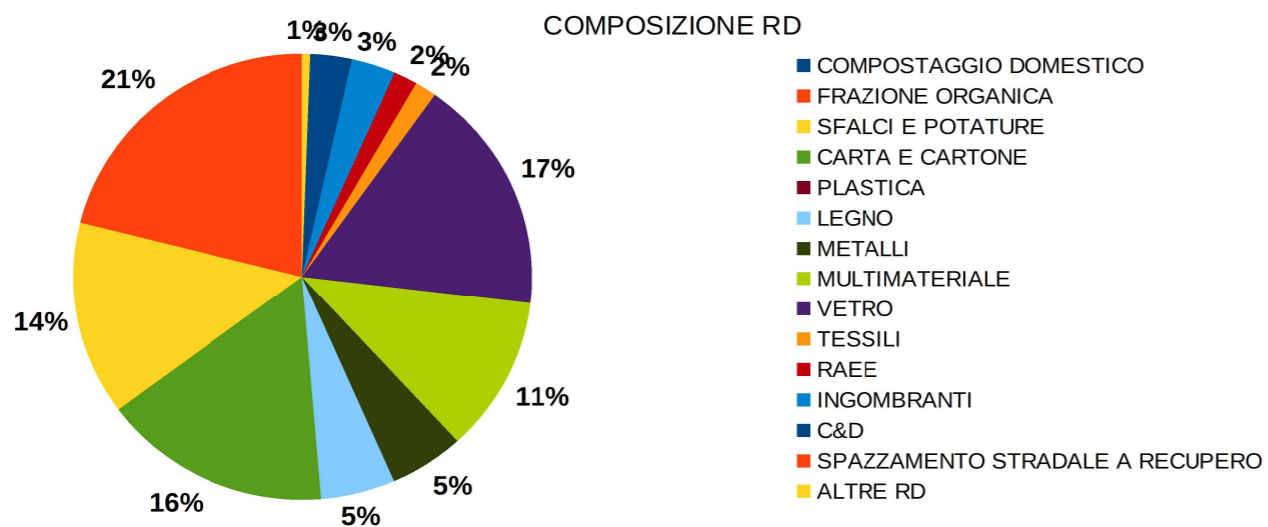


Osservatorio Provinciale sui Rifiuti

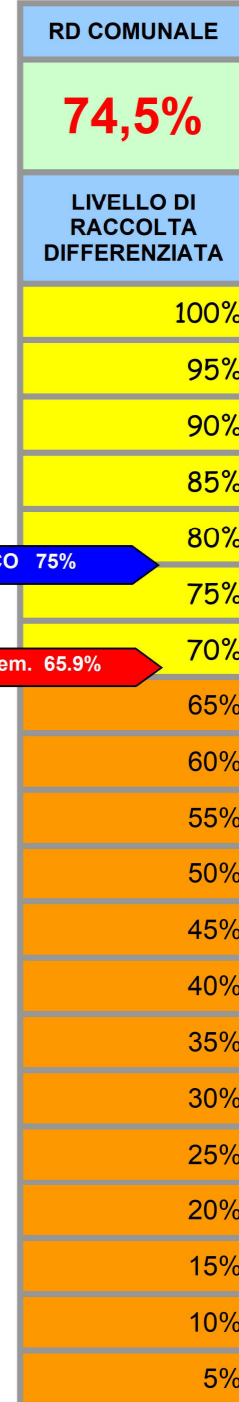
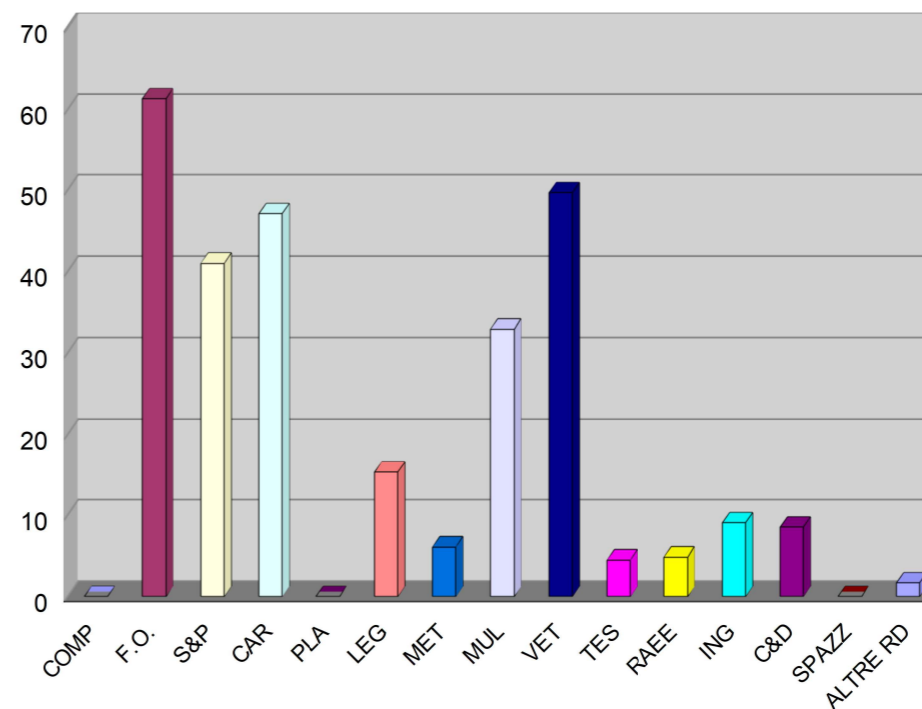
SCHEDA N. 40-2021/VCO

Residenti	1.448
Gestore del servizio di raccolta	CONSER VCO S.P.A.
Tipologia di raccolta	PORTA/PORTA
Presenza di un'area intermedia	SI (Crevoladossola)

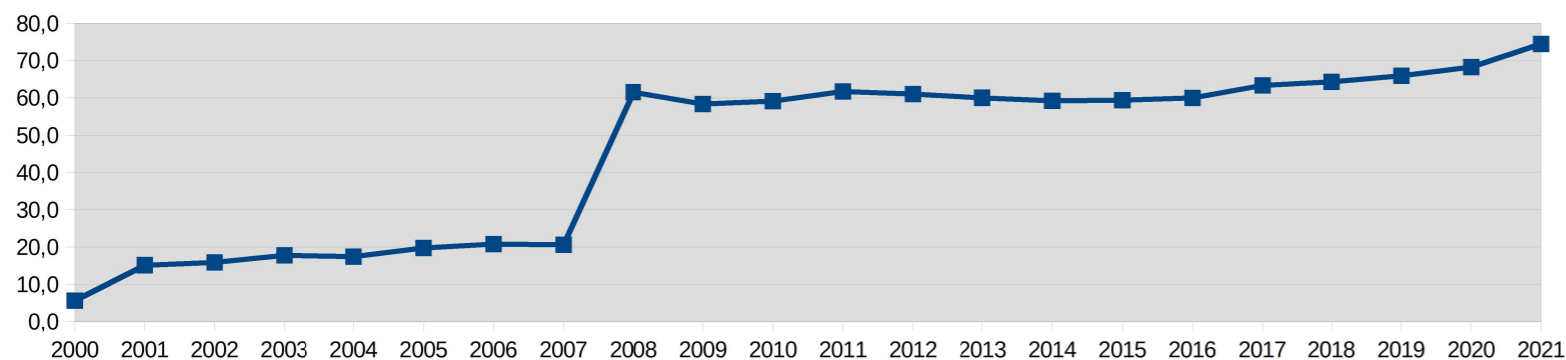
Produzione annua pro capite di rifiuto urbano indifferenziato
96 Kg



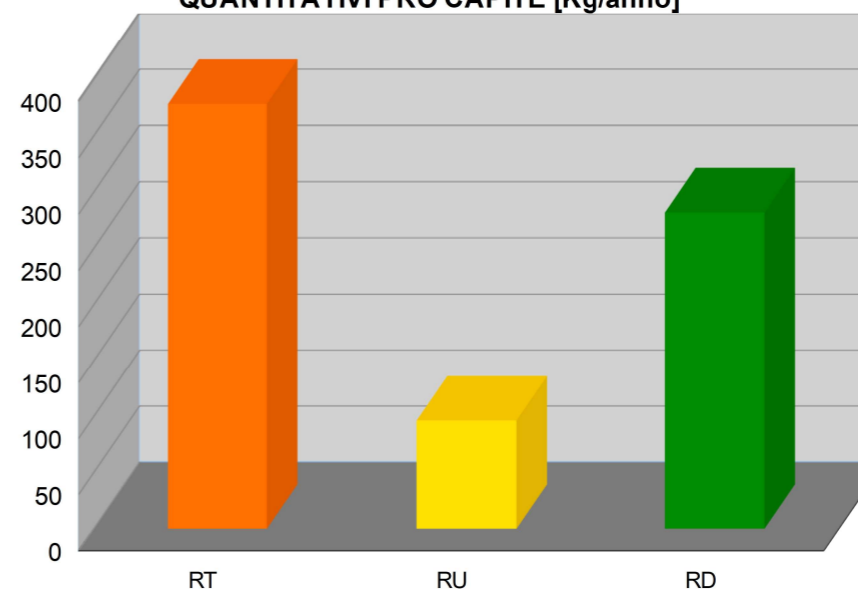
RACCOLTA DIFFERENZIATA PRO CAPITE [Kg/anno]



% DI RACCOLTA DIFFERENZIATA



QUANTITATIVI PRO CAPITE [Kg/anno]



Kg/Anno		
Rifiuti Totali	RU indifferenziati	Raccolta Differenziata
548.005	139.648	408.357

Kg/Anno														
Compostaggio domestico	Frazione Organica	Sfalci e potature	Carta e Cartone	Plastica	Legno	Metalli	Multimateriale	Vetro	Tessili	RAEE	Ingombranti	Rifiuti da C&D	Spazzamento stradale a recupero	Altre RD
0	88.820	59.417	68.178	0	22.137	8.816	47.675	71.974	6.480	7.018	13.099	12.331	0	2.412

COMUNE DI MASSIOLA

CONSORZIO RIFIUTI DEL VERBANO CUSIO OSSOLA

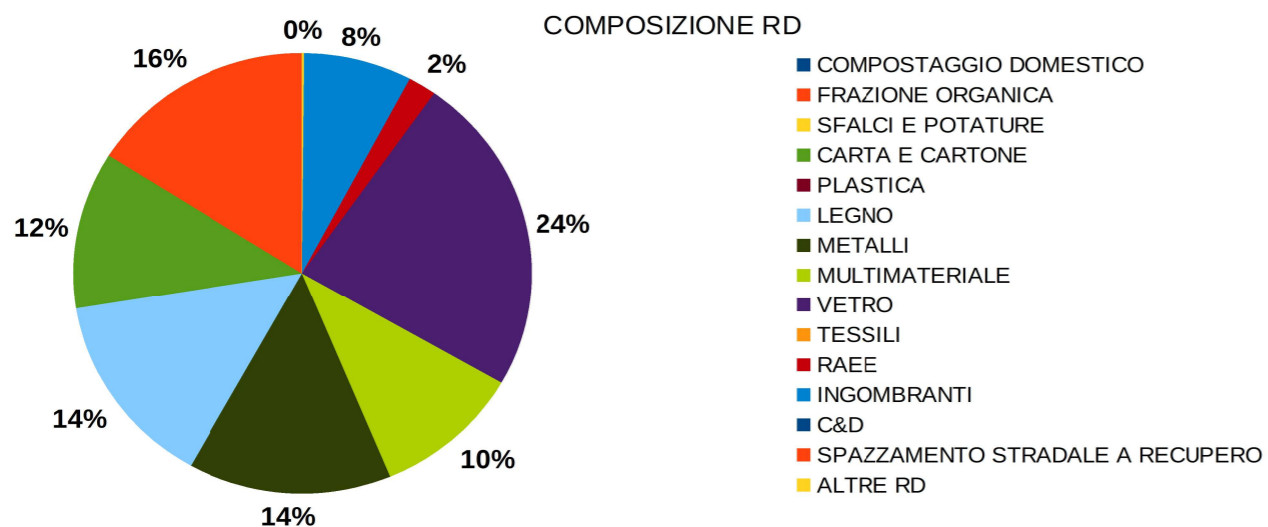


Osservatorio Provinciale sui Rifiuti

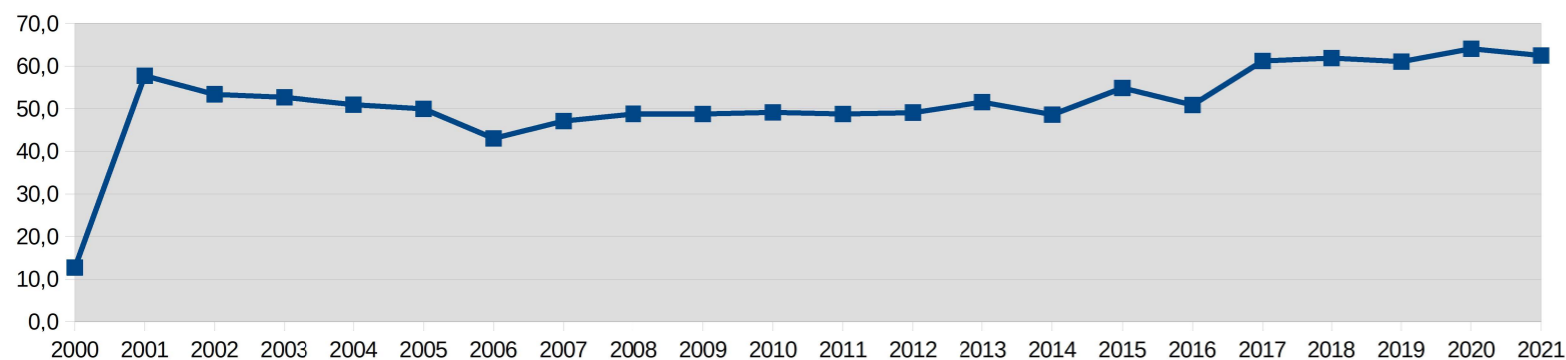
SCHEDA N. 41-2021/VCO

Residenti	120
Gestore del servizio di raccolta	CONSER VCO S.P.A.
Tipologia di raccolta	PORTA/PORTA
Presenza di un'area intermedia	NO

Produzione annua pro capite di rifiuto urbano indifferenziato
140 Kg



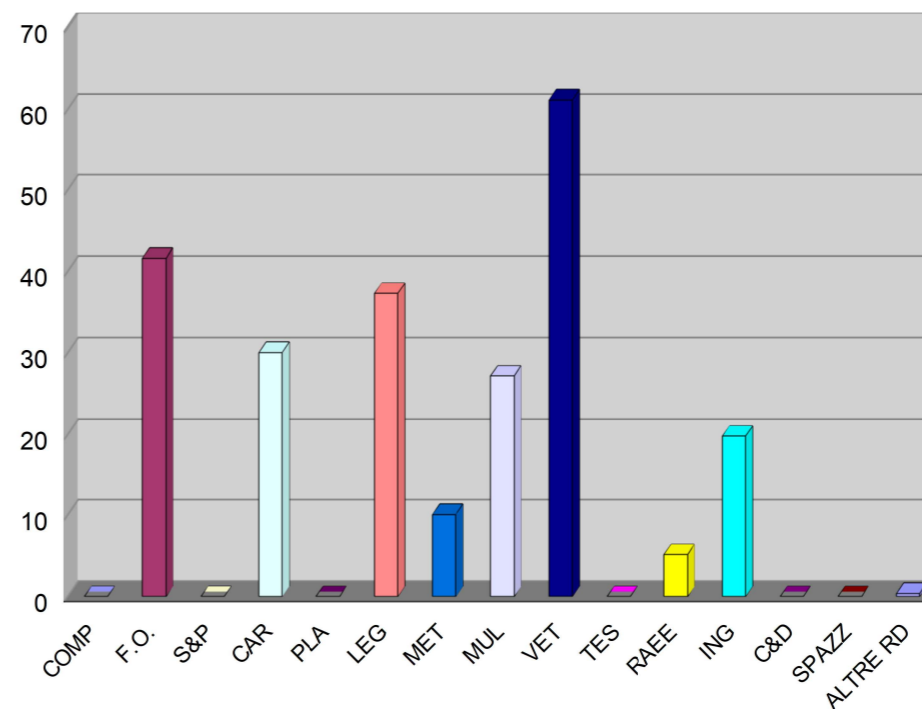
% DI RACCOLTA DIFFERENZIATA



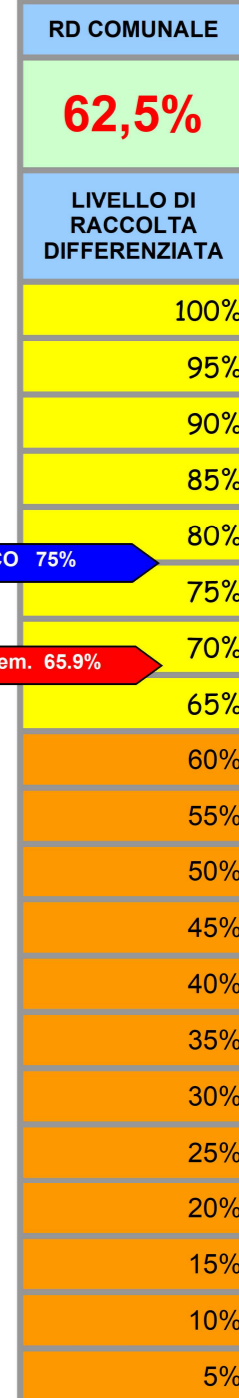
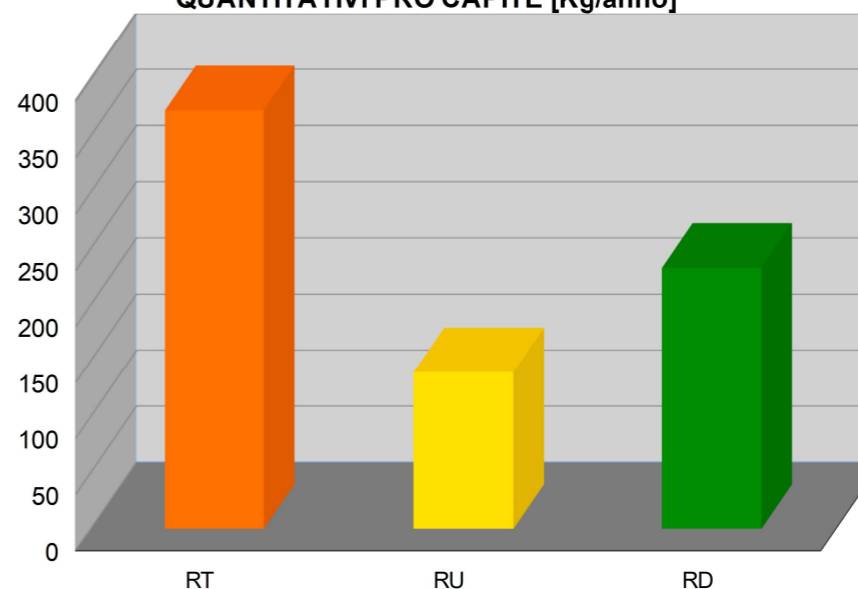
Kg/Anno			
Rifiuti Totali	RU indifferenziati	Raccolta Differenziata	
44.748	16.800	27.948	

Kg/Anno																	
Compostaggio domestico	Frazione Organica	Sfalci e potature	Carta e Cartone	Plastica	Legno	Metalli	Multimateriale	Vetro	Tessili	RAEE	Ingombranti	Rifiuti da C&D	Spazzamento stradale a recupero	Altre RD			
0	4.996	0	3.608	0	4.480	1.210	3.263	7.345	0	620	2.380	0	0	46			

RACCOLTA DIFFERENZIATA PRO CAPITE [Kg/anno]



QUANTITATIVI PRO CAPITE [Kg/anno]



COMUNE DI MERGOZZO

CONSORZIO RIFIUTI DEL VERBANO CUSIO OSSOLA

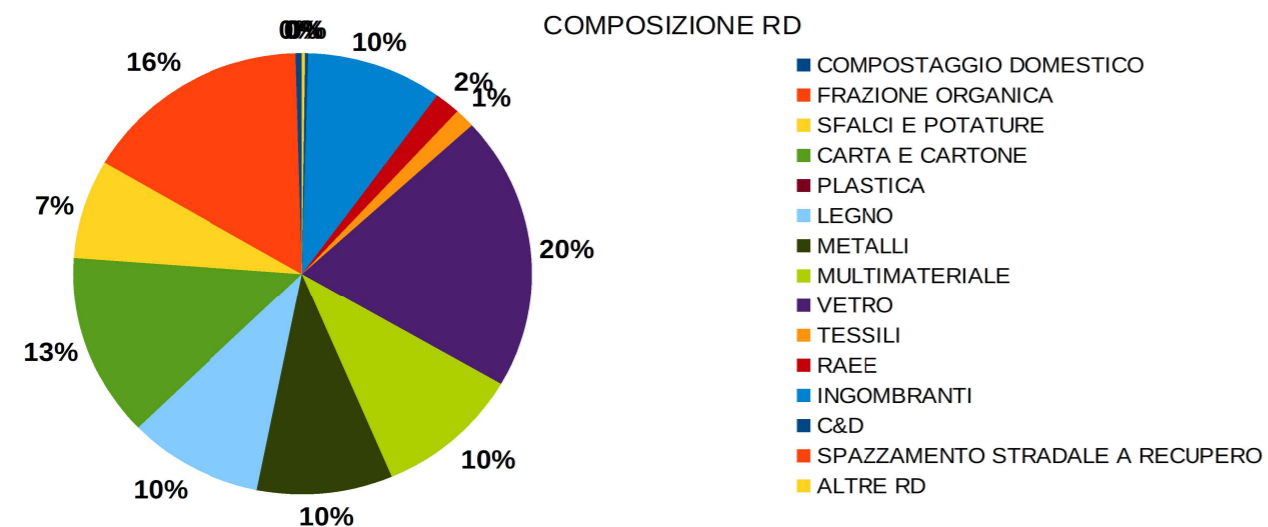


Osservatorio Provinciale sui Rifiuti

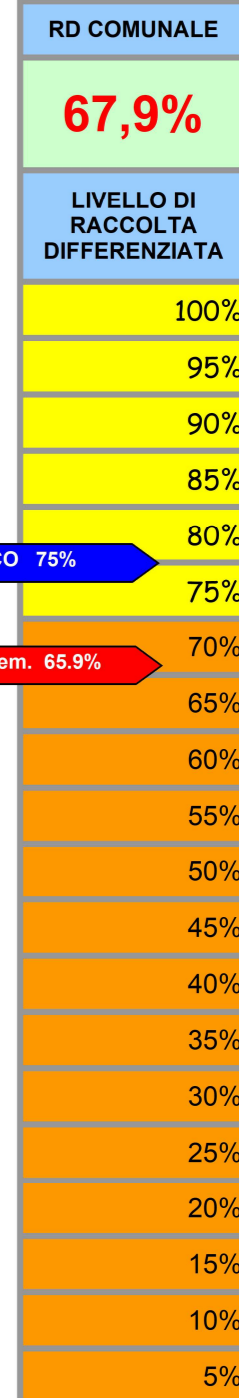
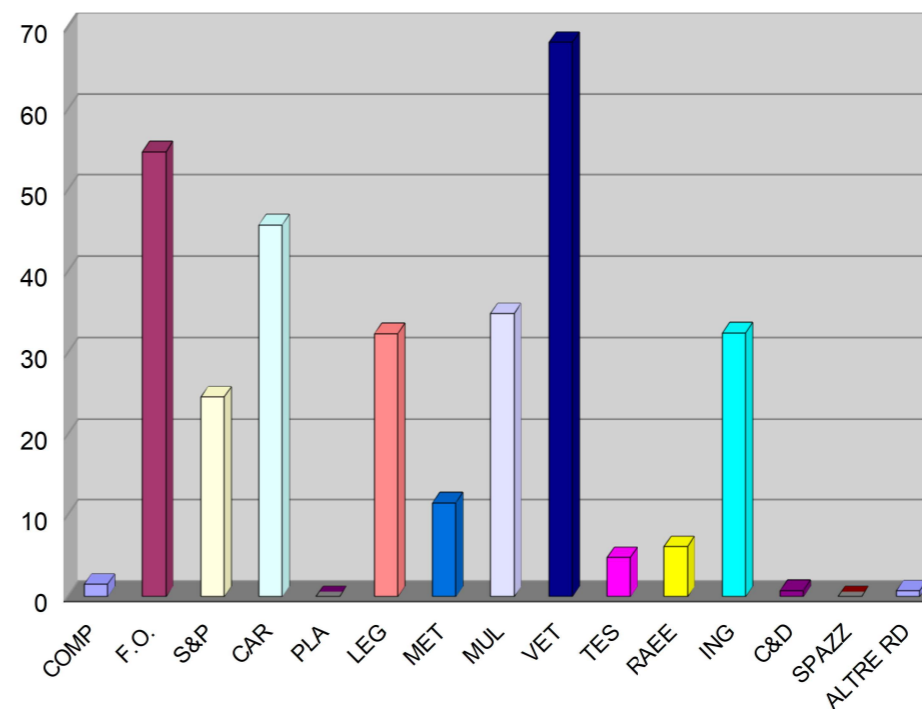
SCHEDA N. 42-2021/VCO

Residenti	2.136
Gestore del servizio di raccolta	CONSER VCO S.P.A.
Tipologia di raccolta	PORTA/PORTA
Presenza di un'area intermedia	NO

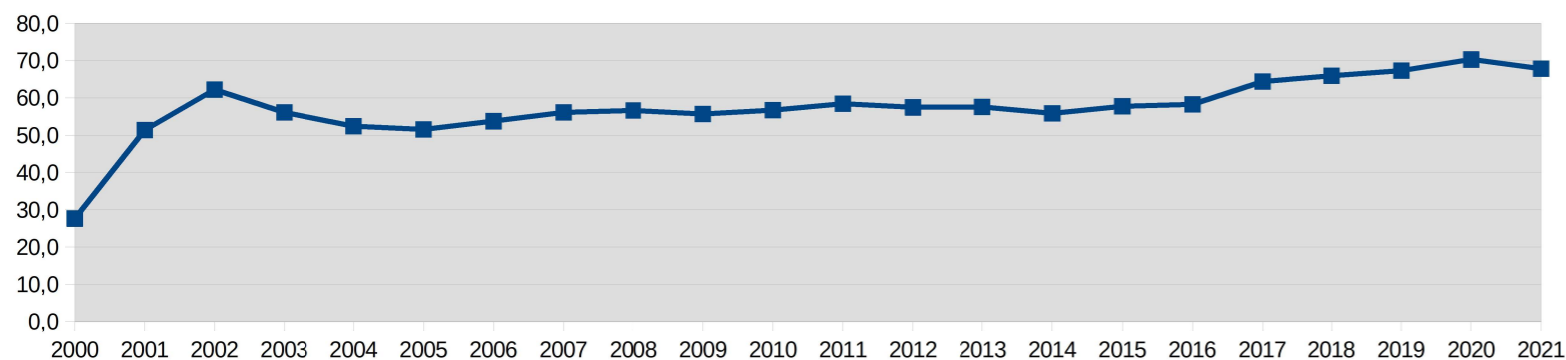
Produzione annua pro capite di rifiuto urbano indifferenziato
151 Kg



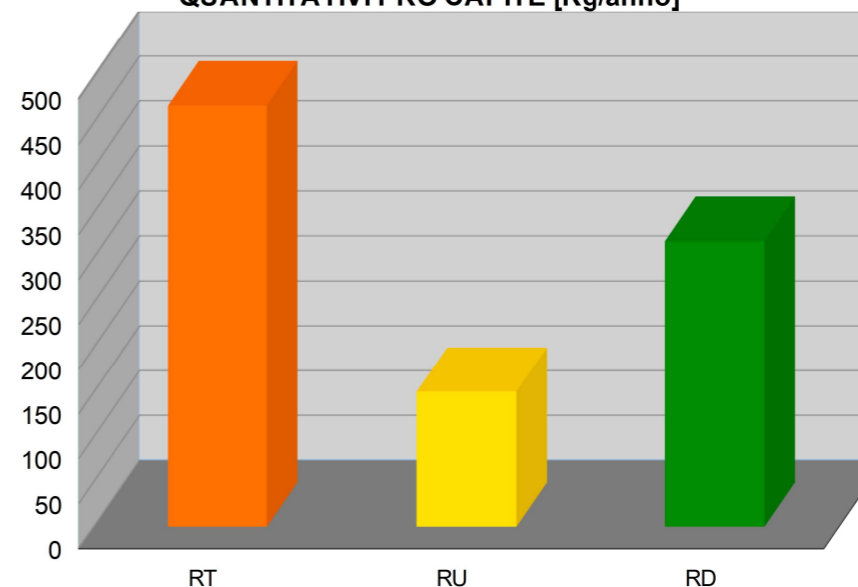
RACCOLTA DIFFERENZIATA PRO CAPITE [Kg/anno]



% DI RACCOLTA DIFFERENZIATA



QUANTITATIVI PRO CAPITE [Kg/anno]



Kg/Anno		
Rifiuti Totali	RU indifferenziati	Raccolta Differenziata
1.001.815	321.600	680.215

Kg/Anno														
Compostaggio domestico	Frazione Organica	Sfalci e potature	Carta e Cartone	Plastica	Legno	Metalli	Multimateriale	Vetro	Tessili	RAEE	Ingombranti	Rifiuti da C&D	Spazzamento stradale a recupero	Altre RD
3.240	116.820	52.580	97.700	0	69.220	24.600	74.440	145.780	10.230	13.060	69.360	1.620	0	1.565

COMUNE DI MIAZZINA

CONSORZIO RIFIUTI DEL VERBANO CUSIO OSSOLA

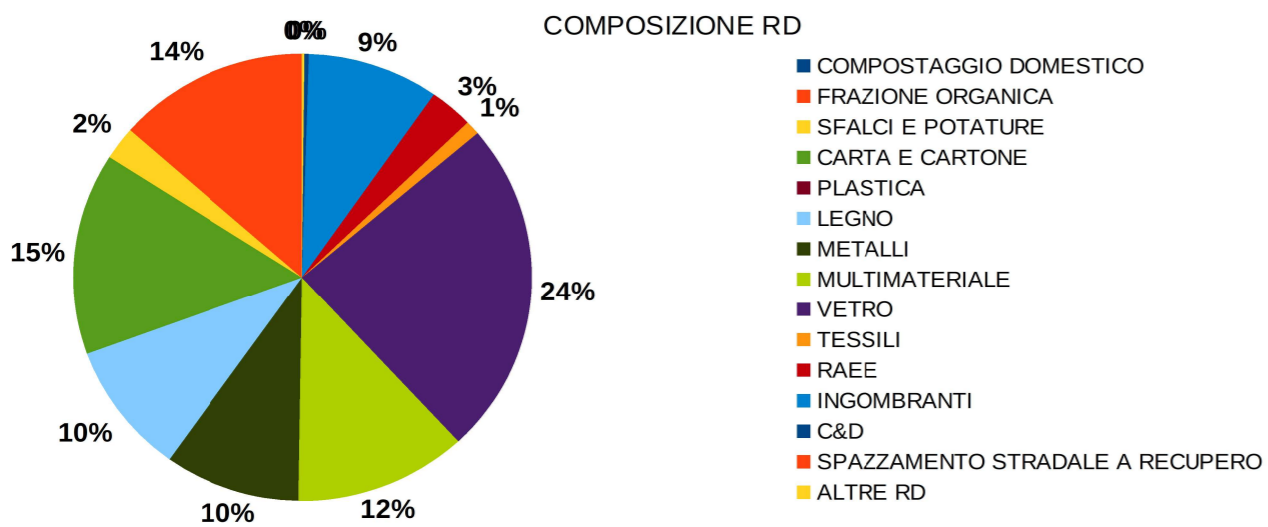


Osservatorio Provinciale sui Rifiuti

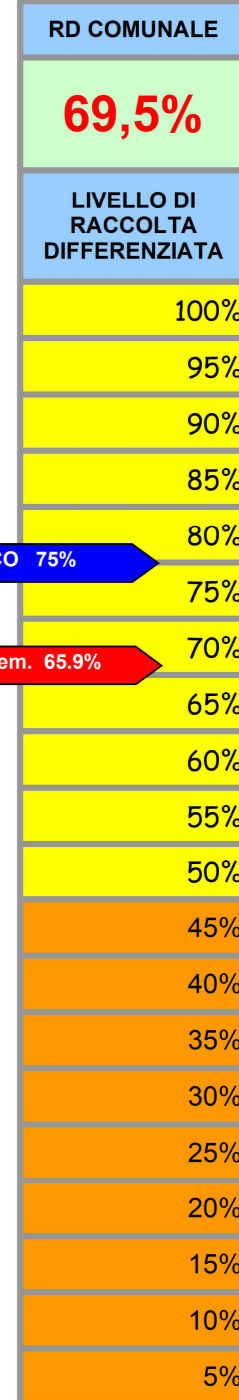
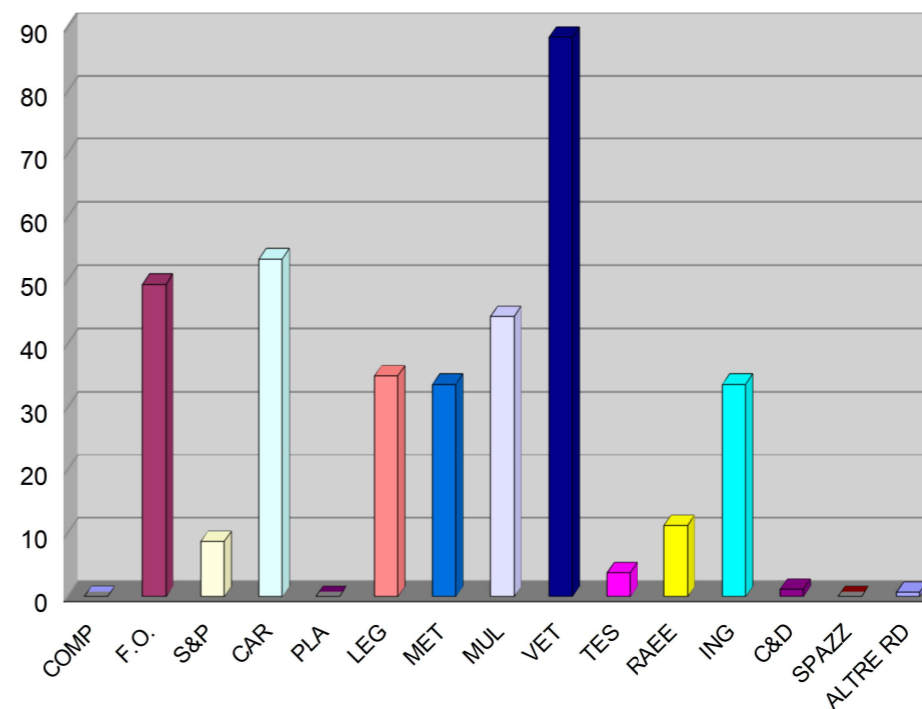
SCHEDA N. 43-2021/VCO

Residenti	366
Gestore del servizio di raccolta	CONSER VCO S.P.A.
Tipologia di raccolta	PORTA/PORTA
Presenza di un'area intermedia	NO

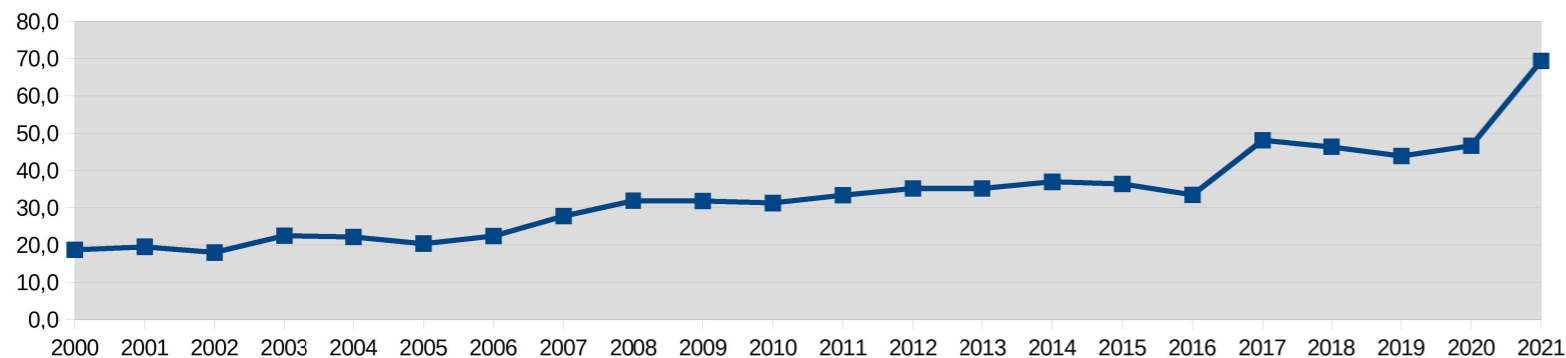
Produzione annua pro capite di rifiuto urbano indifferenziato
160 Kg



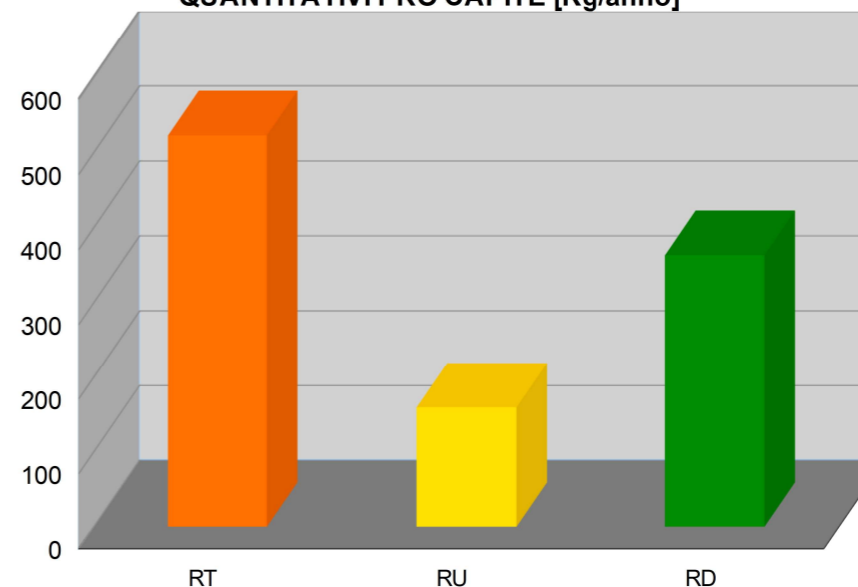
RACCOLTA DIFFERENZIATA PRO CAPITE [Kg/anno]



% DI RACCOLTA DIFFERENZIATA



QUANTITATIVI PRO CAPITE [Kg/anno]



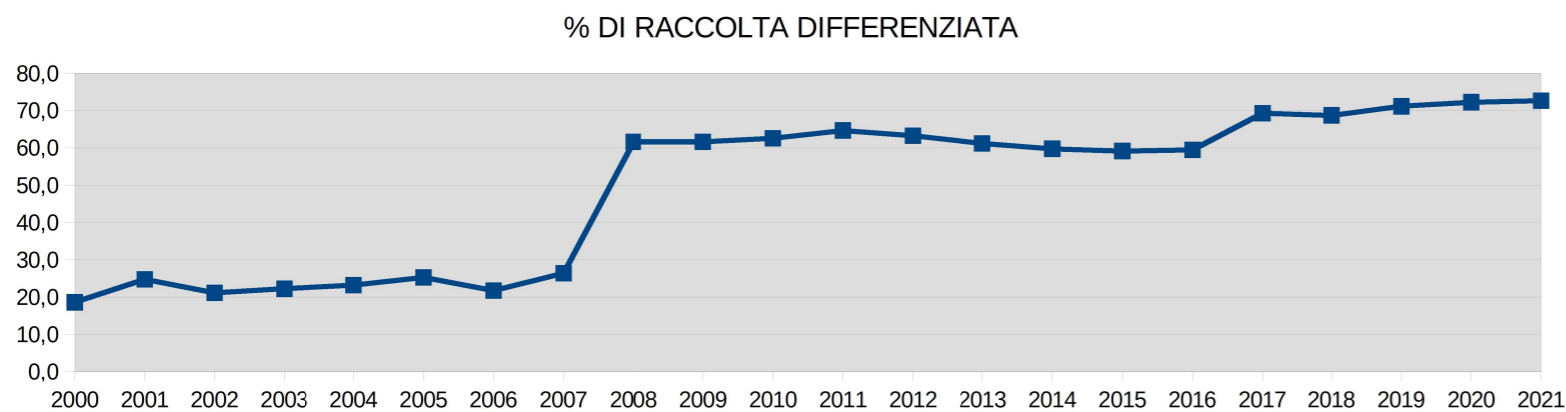
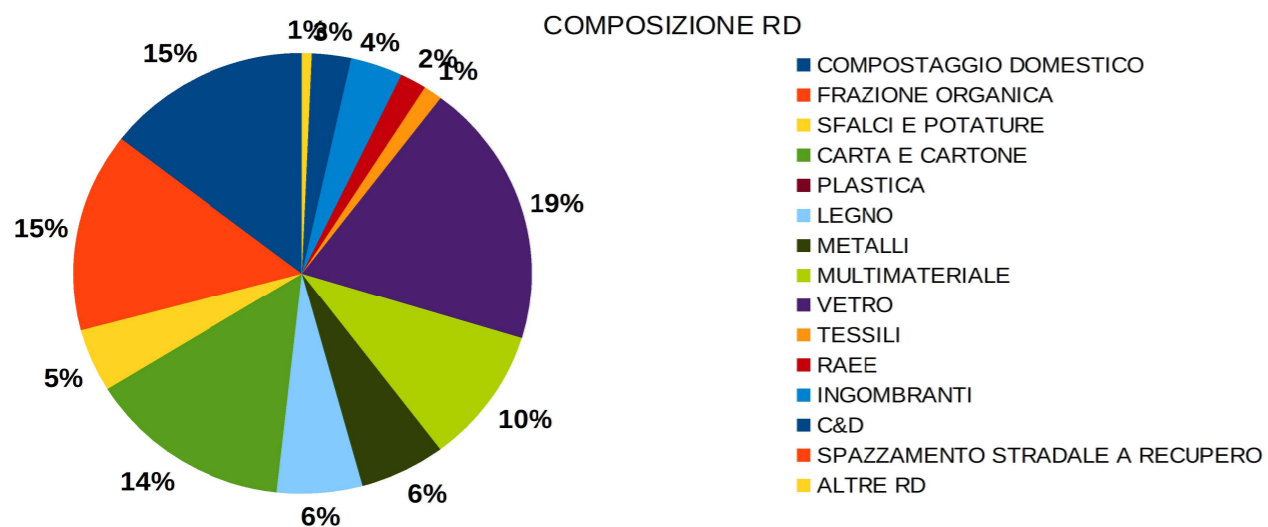
Kg/Anno		
Rifiuti Totali	RU indifferenziati	Raccolta Differenziata
191.491	58.483	133.008

Kg/Anno														
Compostaggio domestico	Frazione Organica	Sfalci e potature	Carta e Cartone	Plastica	Legno	Metalli	Multimateriale	Vetro	Tessili	RAEE	Ingombranti	Rifiuti da C&D	Spazzamento stradale a recupero	Altre RD
0	18.080	3.180	19.546	0	12.800	12.320	16.219	32.403	1.370	4.110	12.320	420	0	240

COMUNE DI MONTECRESTESE
CONSORZIO RIFIUTI DEL VERBANO CUSIO OSSOLA

Residenti	1.249
Gestore del servizio di raccolta	CONSER VCO S.P.A.
Tipologia di raccolta	PORTA/PORTA
Presenza di un'area intermedia	SI (Crevoladossola)

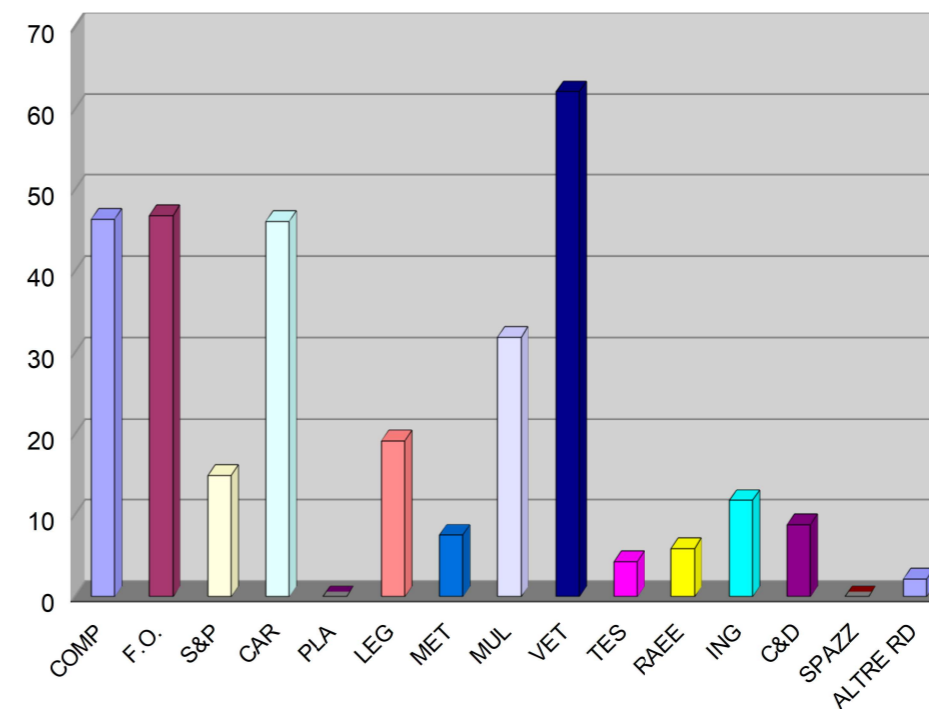
Produzione
annua pro capite
di rifiuto urbano
indifferenziato
116 Kg



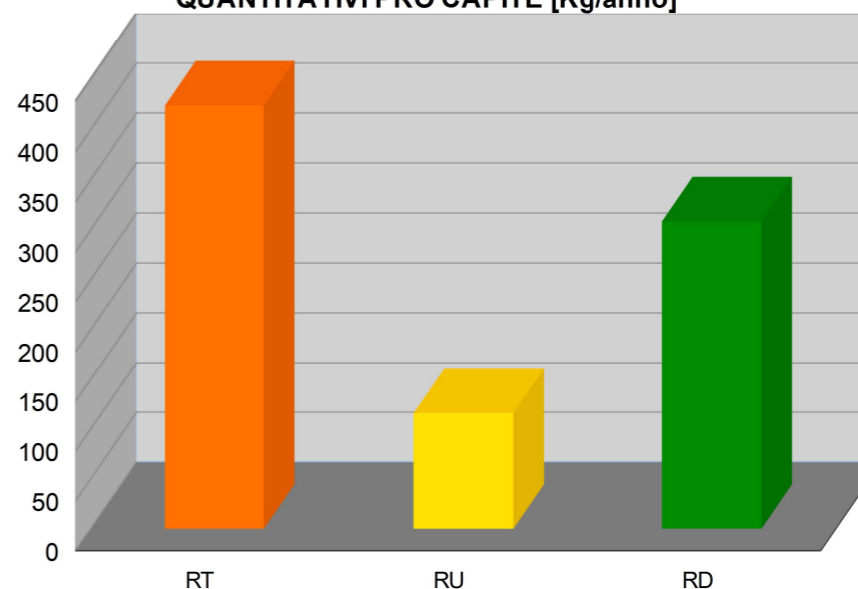
Kg/Anno			
Rifiuti Totali	RU indifferenziati	Raccolta Differenziata	
529.884	144.753	385.131	

Kg/Anno																	
Compostaggio domestico	Frazione Organica	Sfalci e potature	Carta e Cartone	Plastica	Legno	Metalli	Multimateriale	Vetro	Tessili	RAEE	Ingombranti	Rifiuti da C&D	Spazzamento stradale a recupero	Altre RD			
58.000	58.560	18.577	57.655	0	24.054	9.463	39.907	77.680	5.360	7.364	14.756	11.033	0	2.722			

RACCOLTA DIFFERENZIATA PRO CAPITE [Kg/anno]



QUANTITATIVI PRO CAPITE [Kg/anno]



RD COMUNALE	72,7%
LIVELLO DI RACCOLTA DIFFERENZIATA	
	100%
	95%
	90%
	85%
	80%
VCO	75%
Piem.	65,9%
	65%
	60%
	55%
	50%
	45%
	40%
	35%
	30%
	25%
	20%
	15%
	10%
	5%

COMUNE DI MONTESCHENO
CONSORZIO RIFIUTI DEL VERBANO CUSIO OSSOLA

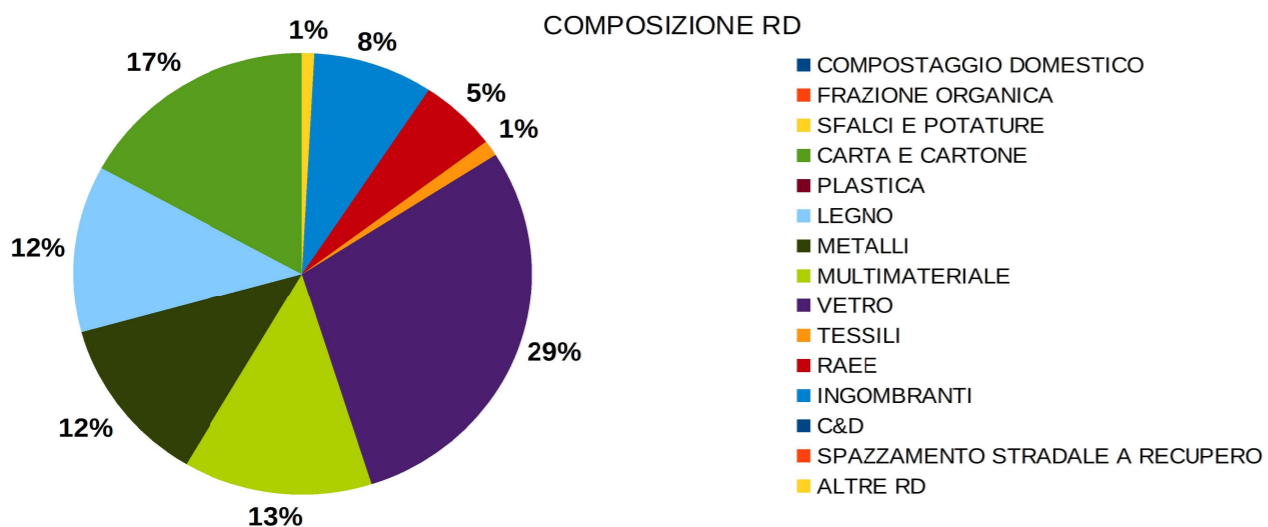


Osservatorio Provinciale sui Rifiuti

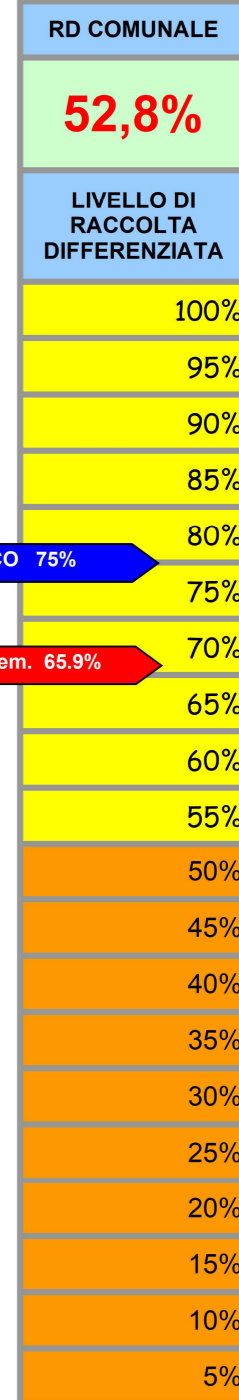
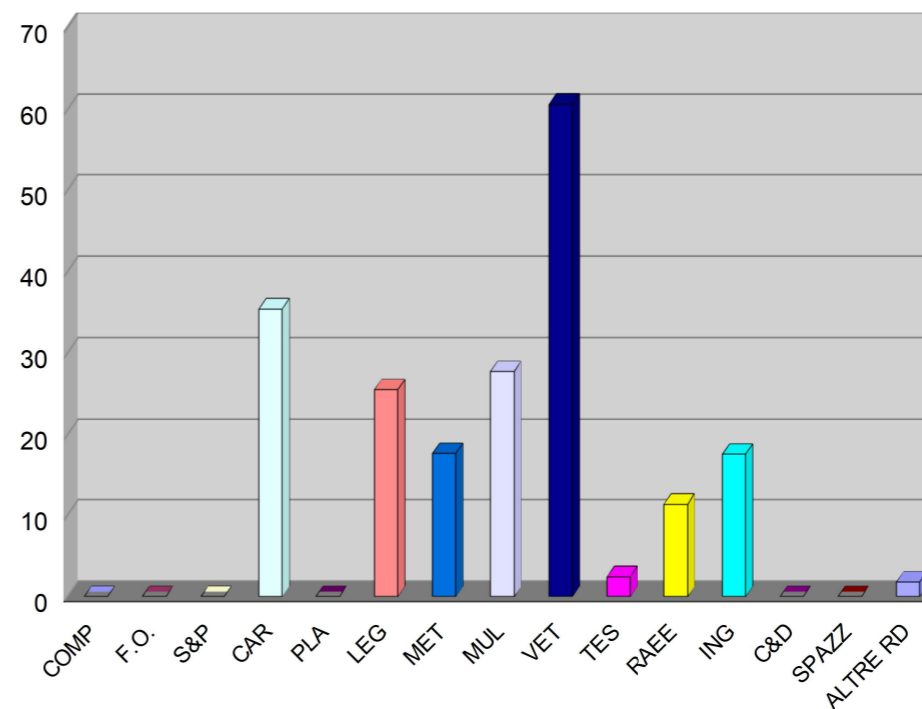
SCHEDA
N. 45-2021/VCO

Residenti	386
Gestore del servizio di raccolta	CONSER VCO S.P.A.
Tipologia di raccolta	CASSONETTI STRADALI
Presenza di un'area intermedia	SI (Borgomezzavalle)

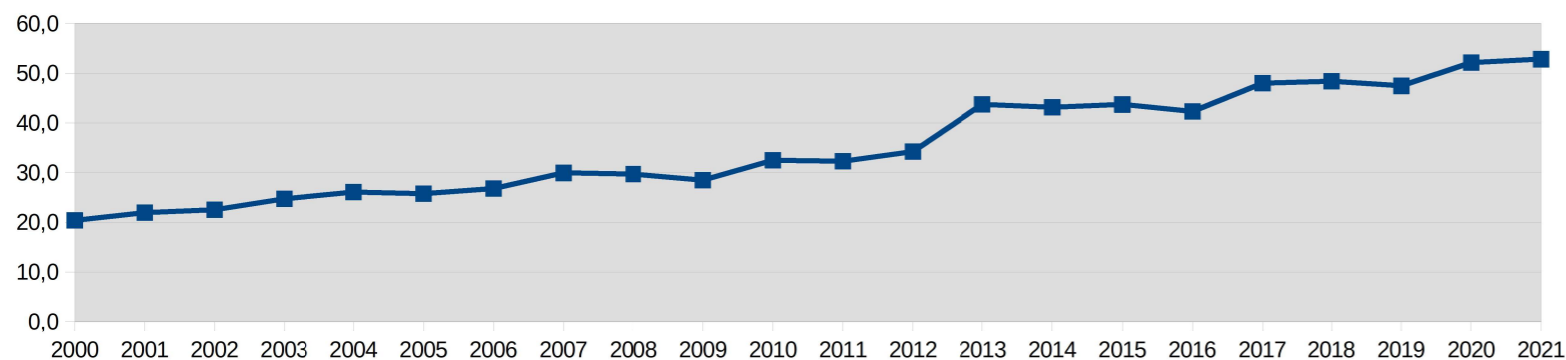
Produzione
annua pro capite
di rifiuto urbano
indifferenziato
179 Kg



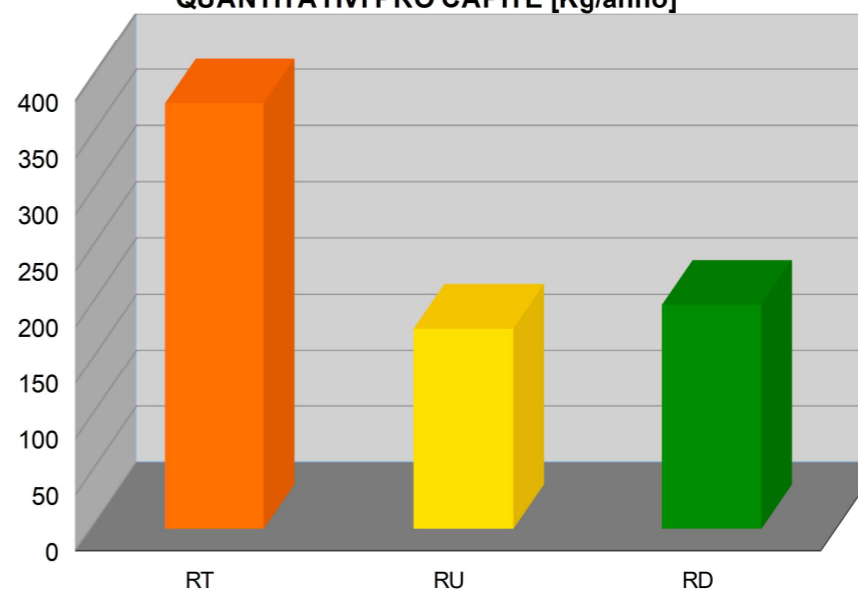
RACCOLTA DIFFERENZIATA PRO CAPITE [Kg/anno]



% DI RACCOLTA DIFFERENZIATA



QUANTITATIVI PRO CAPITE [Kg/anno]



Kg/Anno		
Rifiuti Totali	RU indifferenziati	Raccolta Differenziata
146.292	69.036	77.256

Kg/Anno														
Compostaggio domestico	Frazione Organica	Sfalci e potature	Carta e Cartone	Plastica	Legno	Metalli	Multimateriale	Vetro	Tessili	RAEE	Ingombranti	Rifiuti da C&D	Spazzamento stradale a recupero	Altre RD
0	0	0	13.664	0	9.851	6.825	10.710	23.418	940	4.373	6.787	0	0	688

COMUNE DI NONIO

CONSORZIO RIFIUTI DEL VERBANO CUSIO OSSOLA

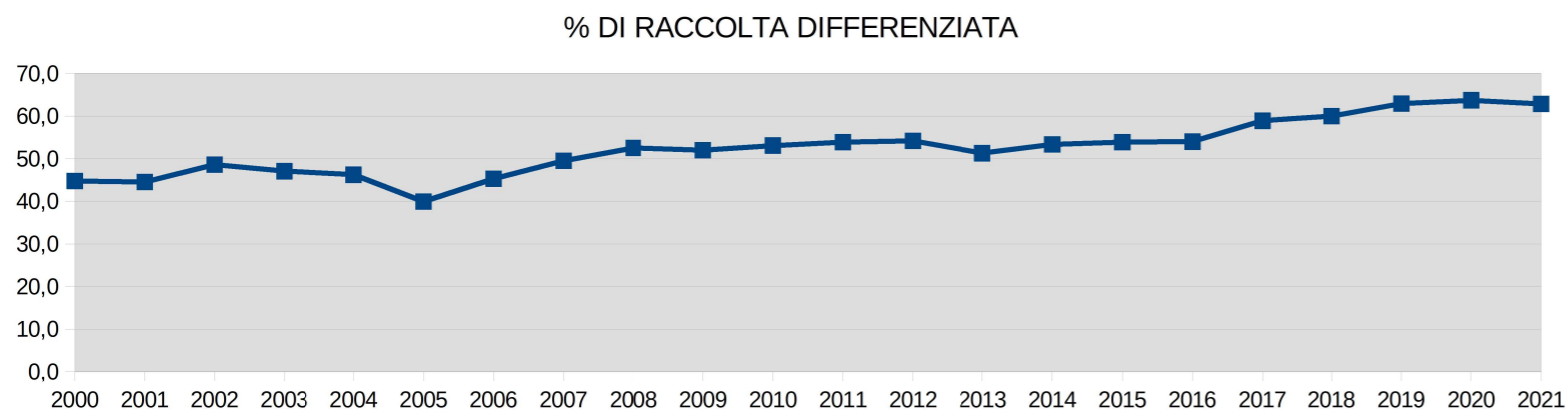
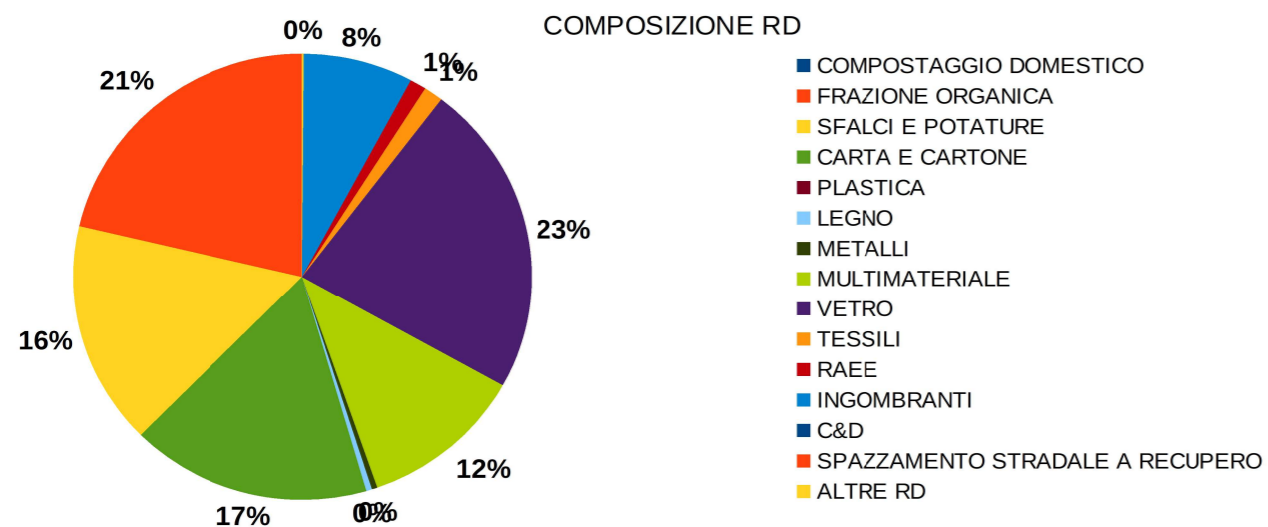


Osservatorio Provinciale sui Rifiuti

SCHEDA N. 46-2021/VCO

Residenti	852
Gestore del servizio di raccolta	CONSER VCO S.P.A.
Tipologia di raccolta	PORTA/PORTA
Presenza di un'area intermedia	NO

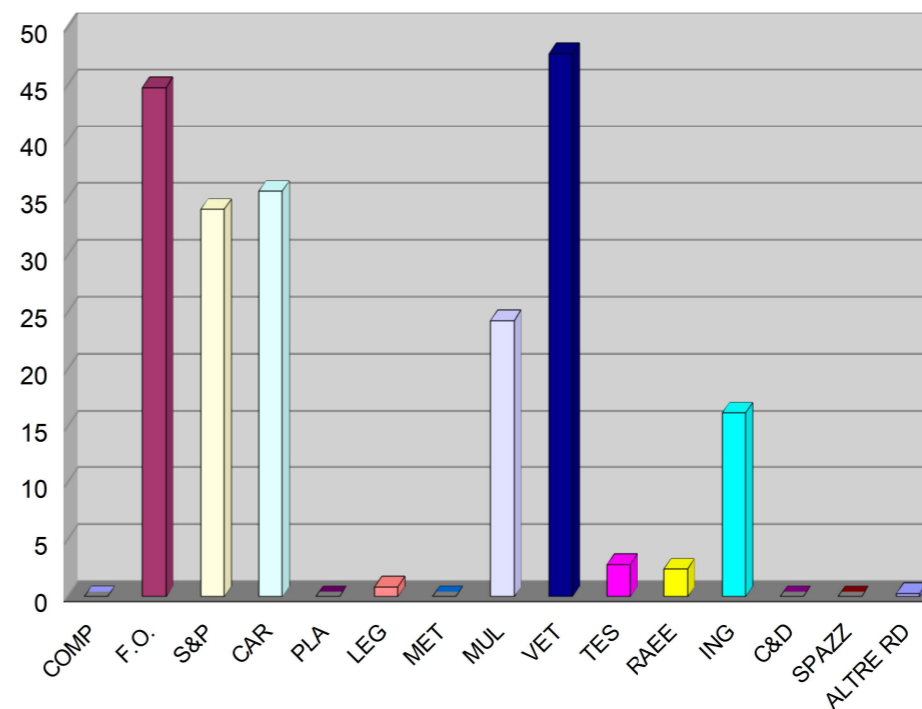
Produzione annua pro capite di rifiuto urbano indifferenziato
123 Kg



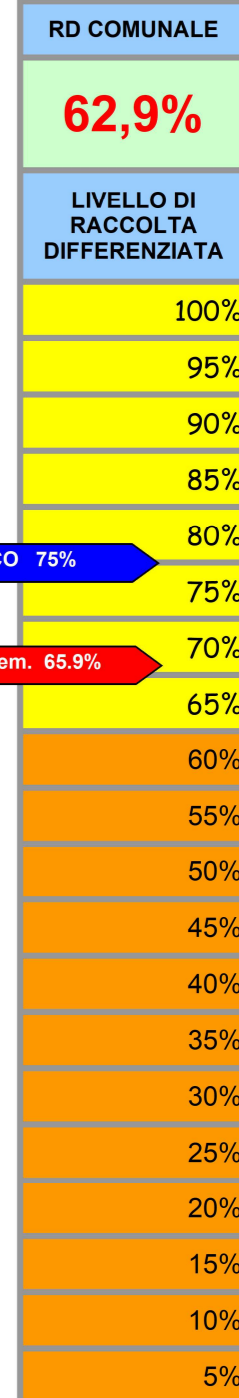
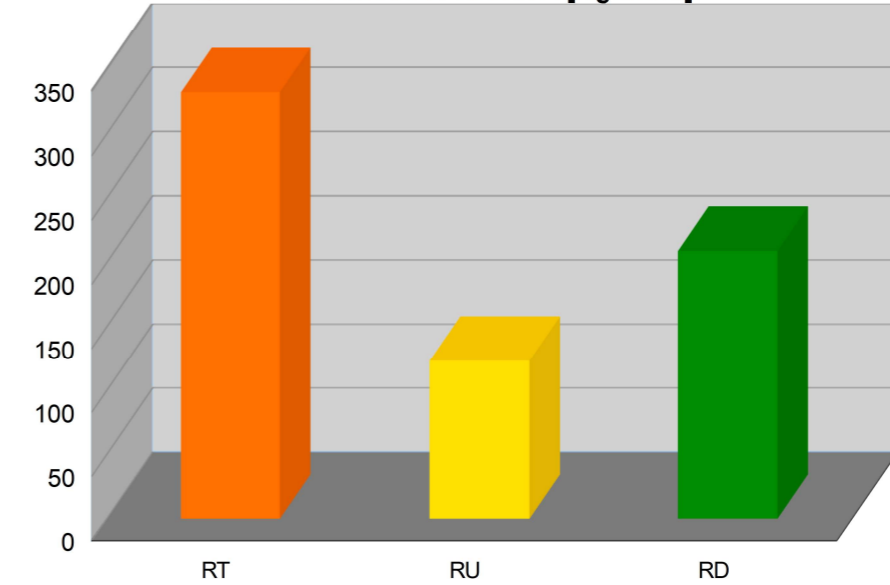
Kg/Anno			
Rifiuti Totali	RU indifferenziati	Raccolta Differenziata	
283.291	105.174	178.117	

Kg/Anno																	
Compostaggio domestico	Frazione Organica	Sfalci e potature	Carta e Cartone	Plastica	Legno	Metalli	Multimateriale	Vetro	Tessili	RAEE	Ingombranti	Rifiuti da C&D	Spazzamento stradale a recupero	Altre RD			
0	38.151	28.996	30.358	0	720	0	20.692	40.698	2.400	2.060	13.800	0	0	242			

RACCOLTA DIFFERENZIATA PRO CAPITE [Kg/anno]



QUANTITATIVI PRO CAPITE [Kg/anno]



COMUNE DI OGGEBBIO

CONSORZIO RIFIUTI DEL VERBANO CUSIO OSSOLA

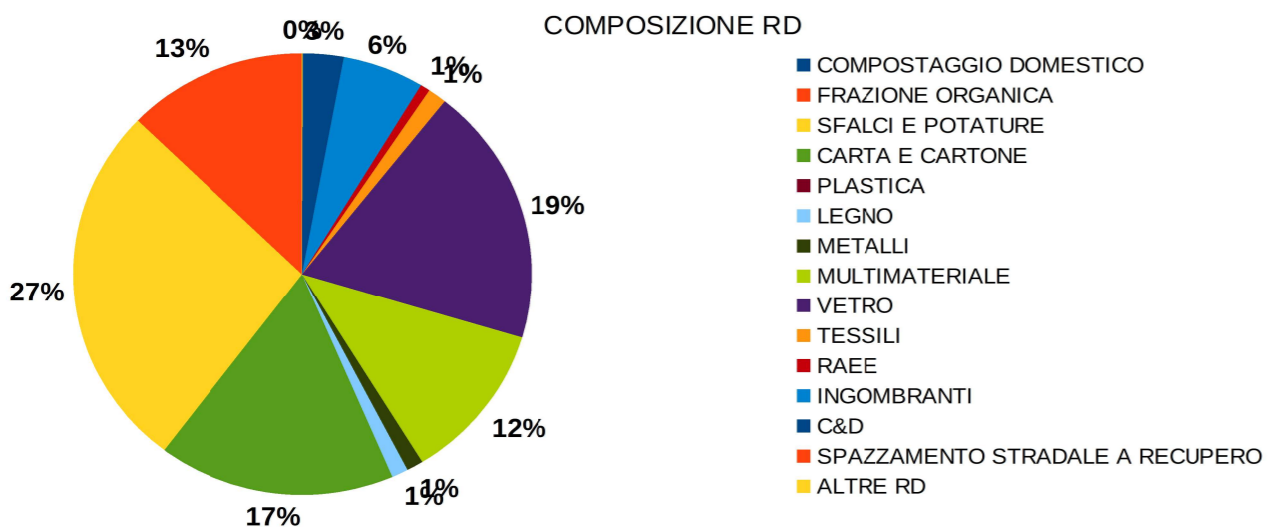


Osservatorio Provinciale sui Rifiuti

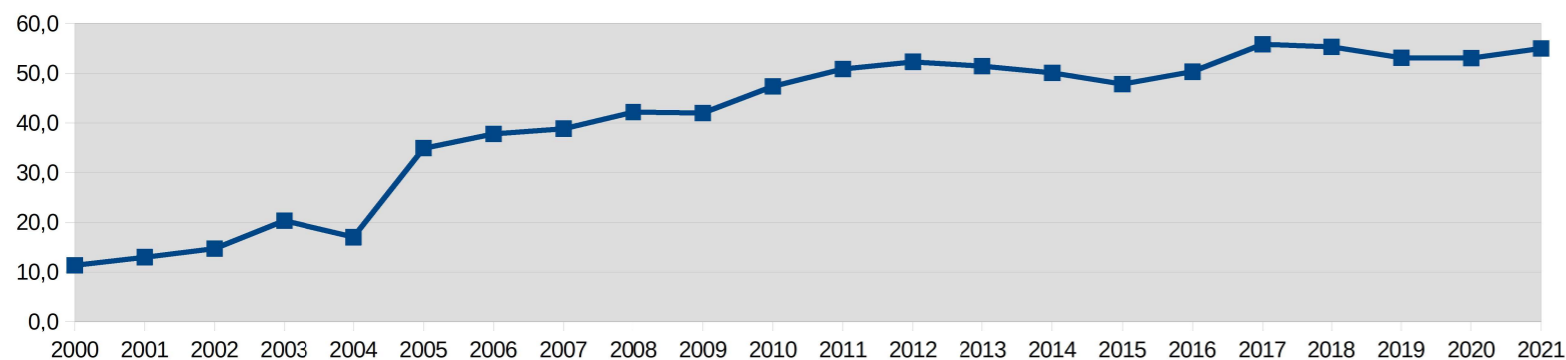
SCHEDA N. 47-2021/VCO

Residenti	865
Gestore del servizio di raccolta	CONSER VCO S.P.A.
Tipologia di raccolta	PORTA/PORTA E CASSONETTI STRADALI
Presenza di un'area intermedia	NO

Produzione annua pro capite di rifiuto urbano indifferenziato
382 Kg



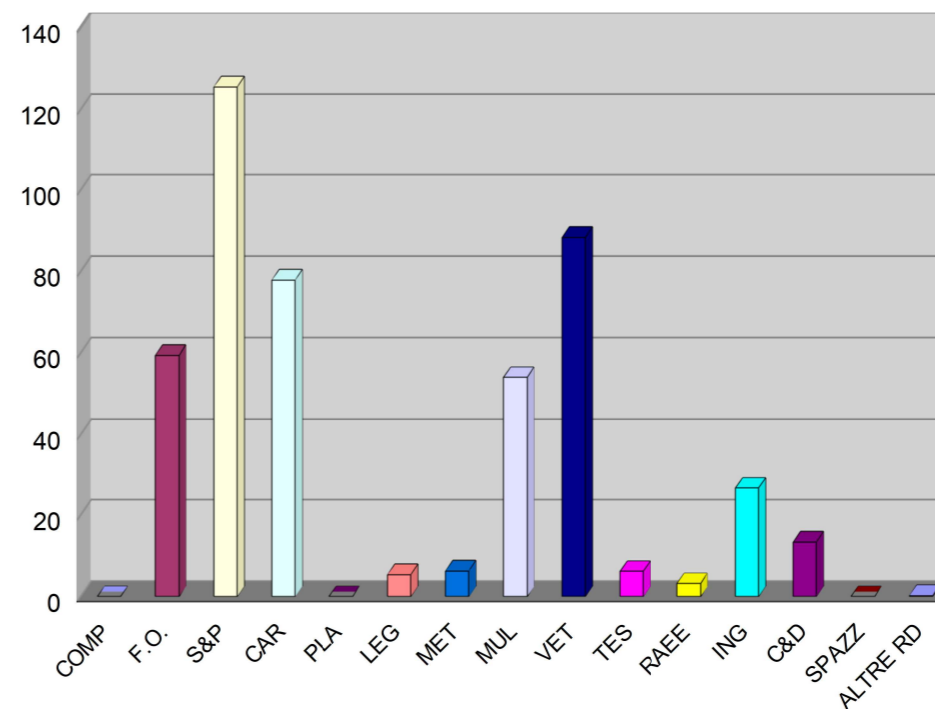
% DI RACCOLTA DIFFERENZIATA



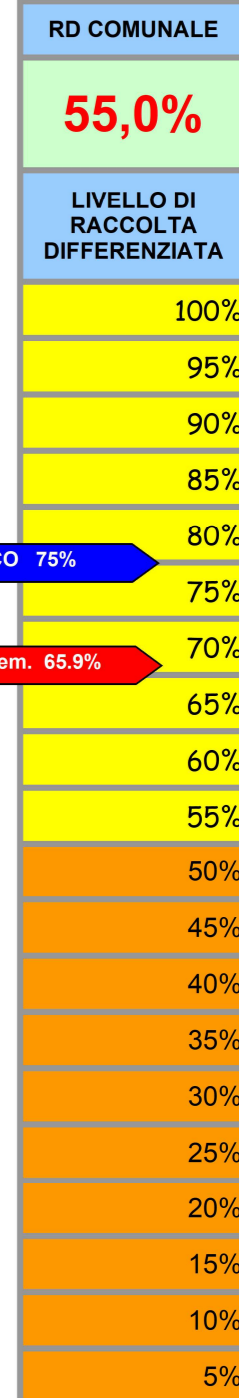
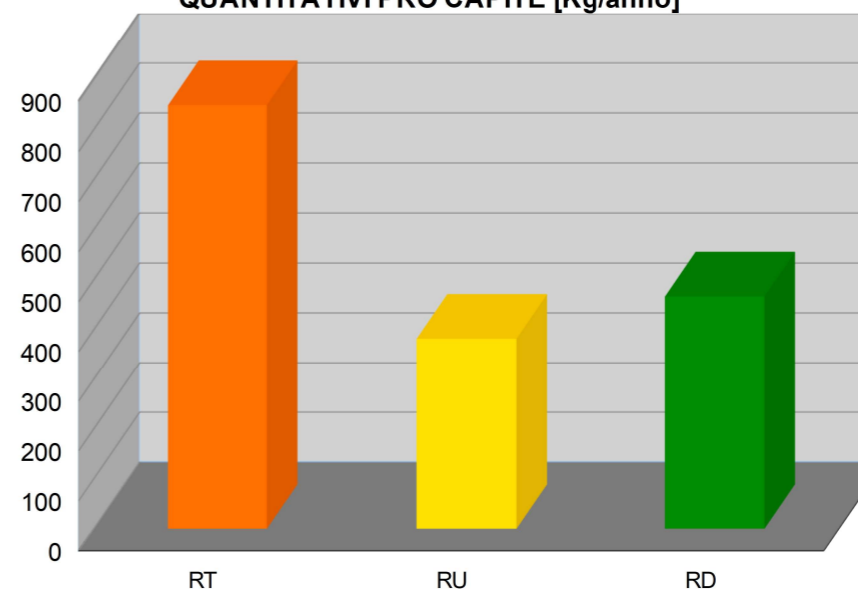
Kg/Anno			
Rifiuti Totali	RU indifferenziati	Raccolta Differenziata	
734.438	330.617	403.821	

Kg/Anno																	
Compostaggio domestico	Frazione Organica	Sfalci e potature	Carta e Cartone	Plastica	Legno	Metalli	Multimateriale	Vetro	Tessili	RAEE	Ingombranti	Rifiuti da C&D	Spazzamento stradale a recupero	Altre RD			
0	51.420	108.620	67.440	0	4.700	5.470	46.695	76.465	5.360	2.775	23.040	11.580	0	256			

RACCOLTA DIFFERENZIATA PRO CAPITE [Kg/anno]



QUANTITATIVI PRO CAPITE [Kg/anno]



COMUNE DI OMEGNA

CONSORZIO RIFIUTI DEL VERBANO CUSIO OSSOLA

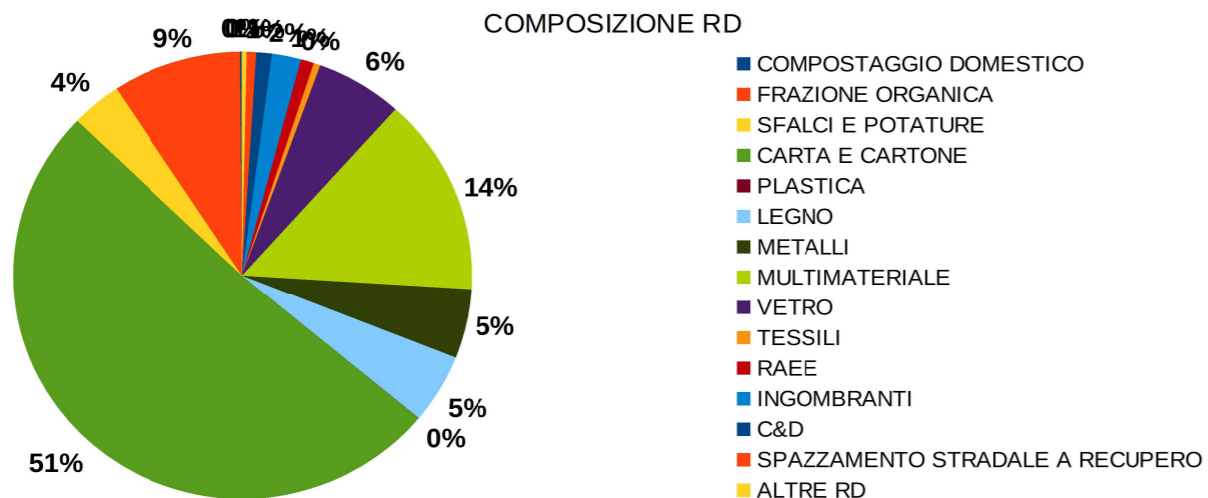


Osservatorio Provinciale sui Rifiuti

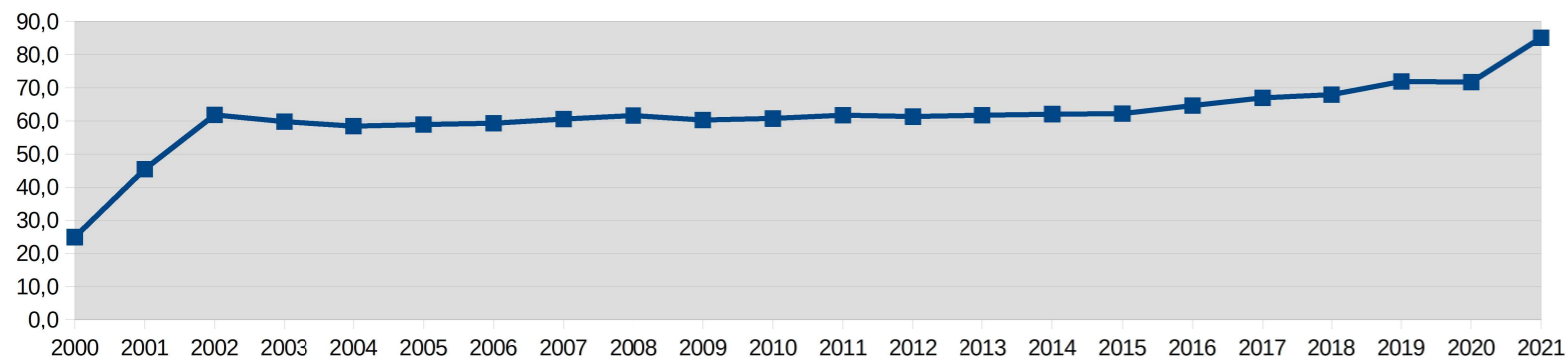
SCHEDA N. 48-2021/VCO

Residenti	14.618
Gestore del servizio di raccolta	CONSER VCO S.P.A.
Tipologia di raccolta	PORTA/PORTA
Presenza di un'area intermedia	SI

Produzione annua pro capite di rifiuto urbano indifferenziato
138 Kg



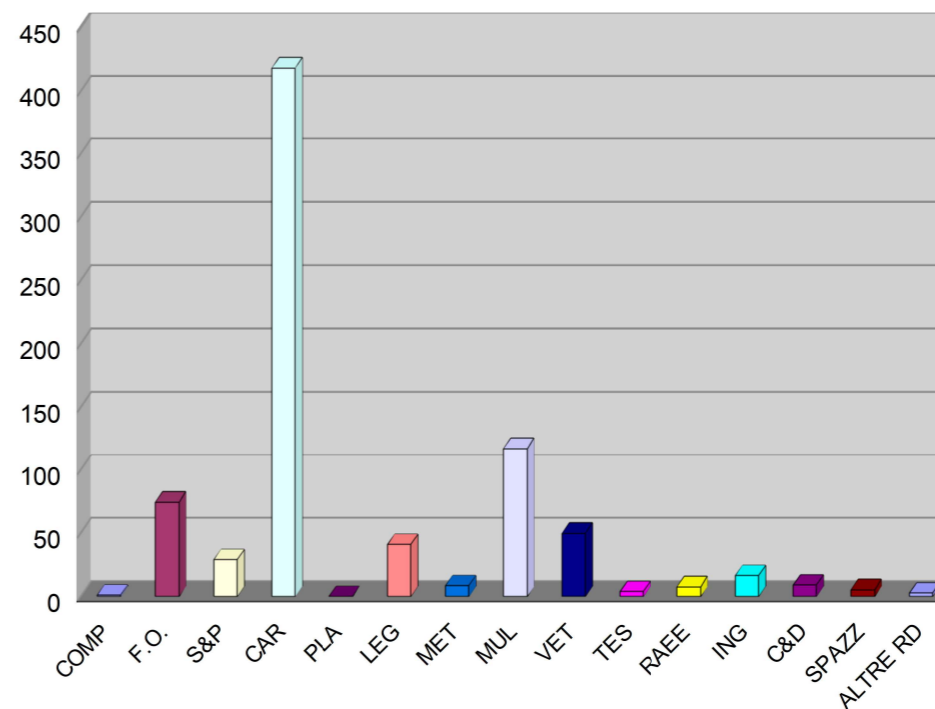
% DI RACCOLTA DIFFERENZIATA



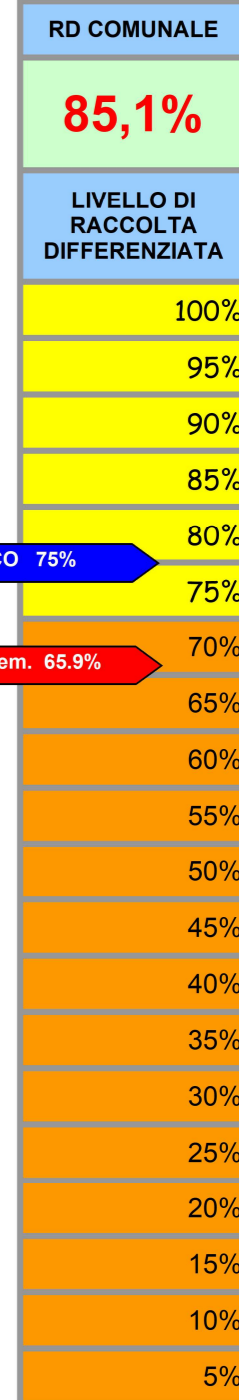
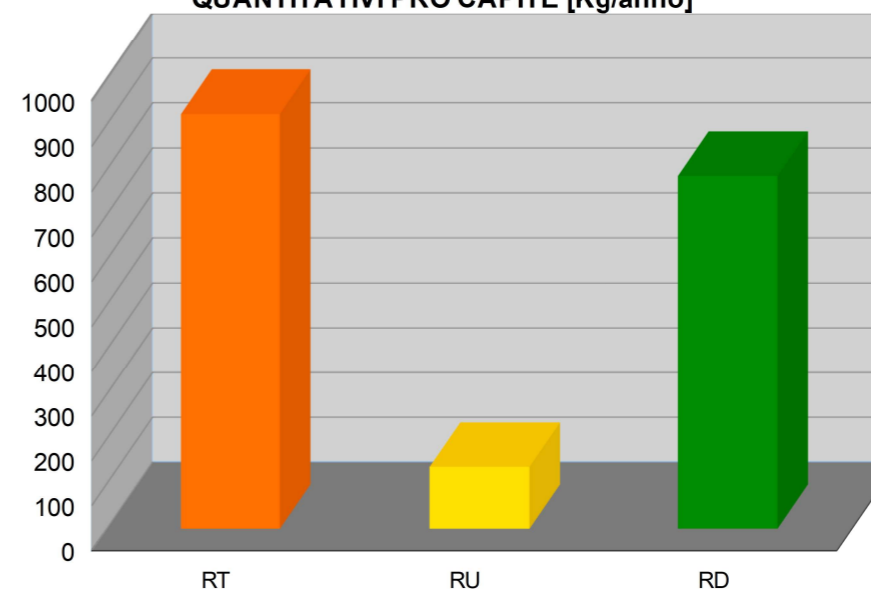
Kg/Anno			
Rifiuti Totali	RU indifferenziati	Raccolta Differenziata	
13.503.390	2.012.820	11.490.570	

Kg/Anno																	
Compostaggio domestico	Frazione Organica	Sfalci e potature	Carta e Cartone	Plastica	Legno	Metalli	Multimateriale	Vetro	Tessili	RAEE	Ingombranti	Rifiuti da C&D	Spazzamento stradale a recupero	Altre RD			
17.160	1.088.960	427.960	6.117.824	2.000	601.000	125.960	1.716.960	729.980	55.870	111.945	243.880	131.290	80.440	39.341			

RACCOLTA DIFFERENZIATA PRO CAPITE [Kg/anno]



QUANTITATIVI PRO CAPITE [Kg/anno]



COMUNE DI ORNAVASSO

CONSORZIO RIFIUTI DEL VERBANO CUSIO OSSOLA

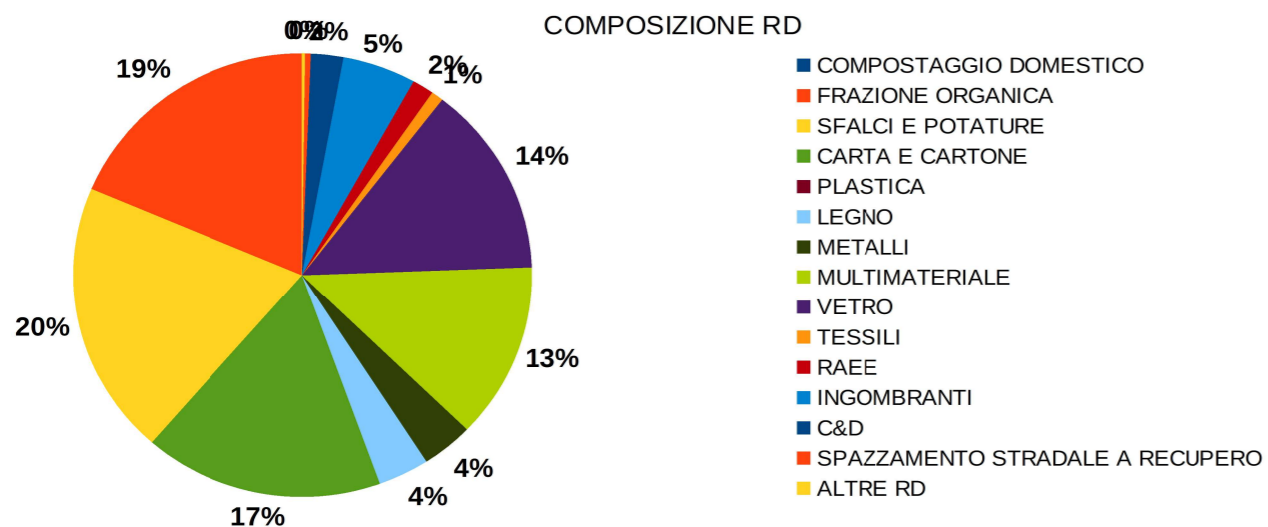


Osservatorio Provinciale sui Rifiuti

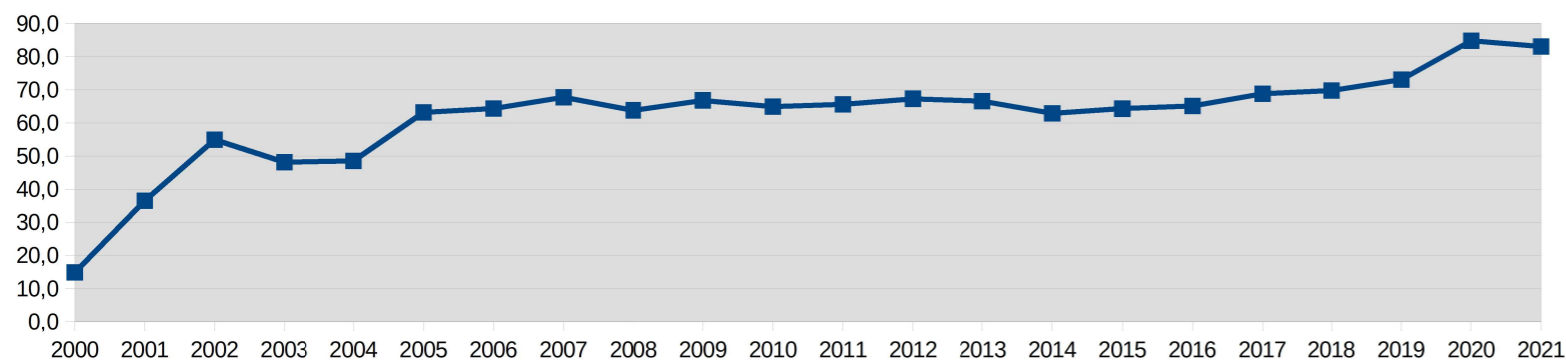
SCHEDA N. 49-2021/VCO

Residenti	3.358
Gestore del servizio di raccolta	CONSER VCO S.P.A.
Tipologia di raccolta	PORTA/PORTA
Presenza di un'area intermedia	NO

Produzione annua pro capite di rifiuto urbano indifferenziato
79 Kg



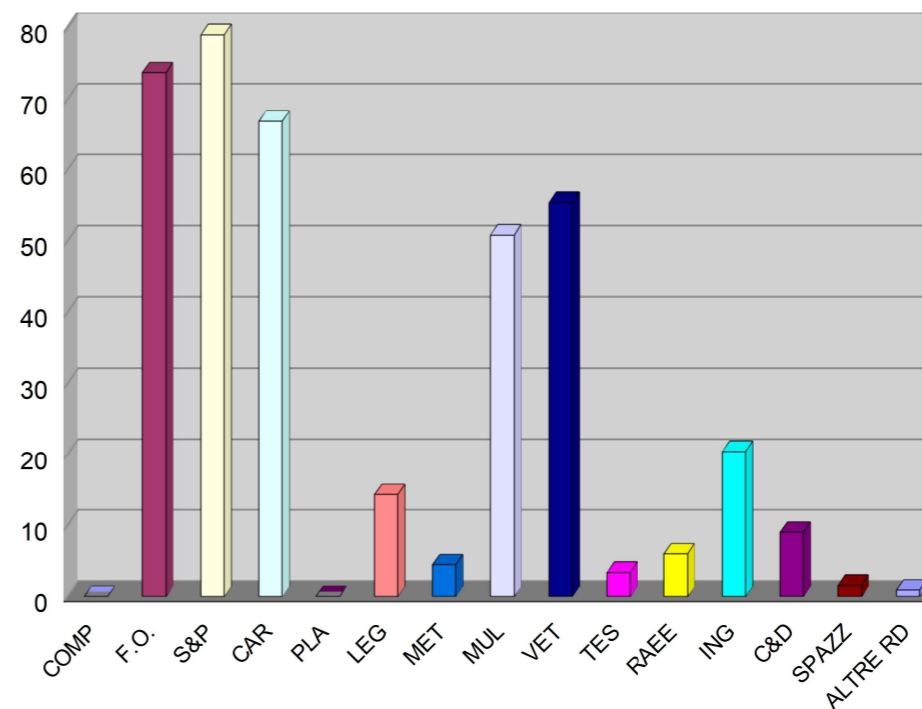
% DI RACCOLTA DIFFERENZIATA



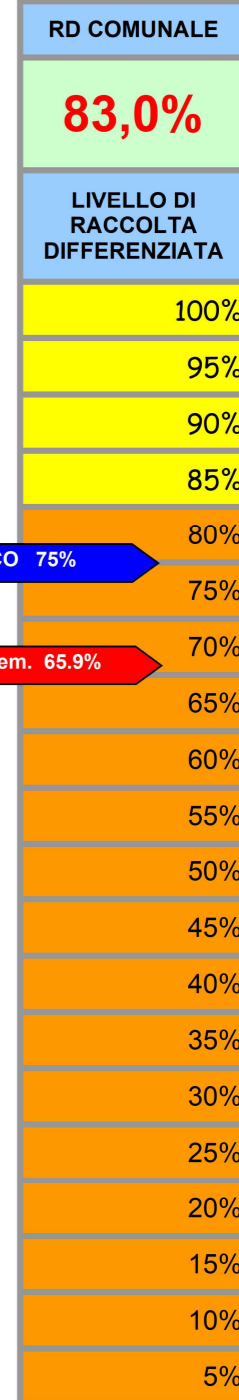
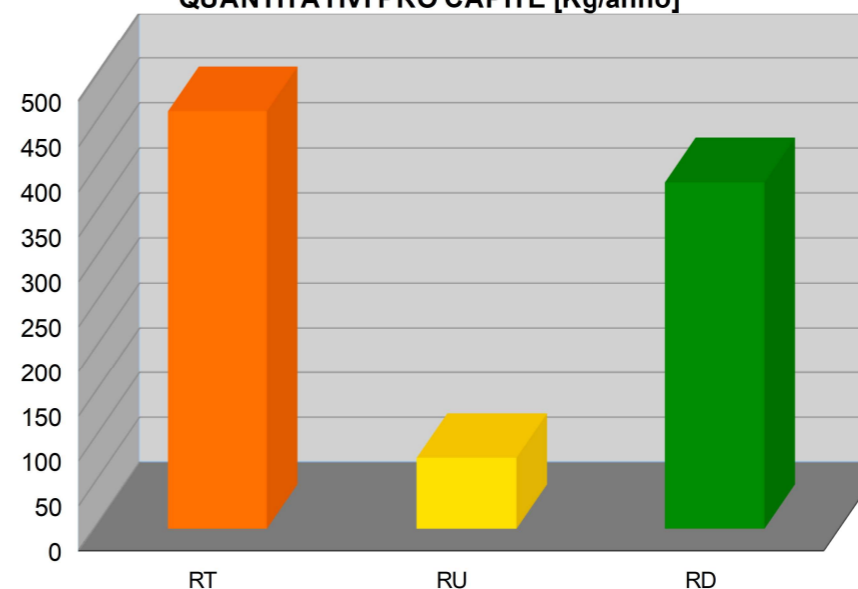
Kg/Anno			
Rifiuti Totali	RU indifferenziati	Raccolta Differenziata	
1.561.378	265.000	1.296.378	

Kg/Anno																	
Compostaggio domestico	Frazione Organica	Sfalci e potature	Carta e Cartone	Plastica	Legno	Metalli	Multimateriale	Vetro	Tessili	RAEE	Ingombranti	Rifiuti da C&D	Spazzamento stradale a recupero	Altre RD			
0	247.560	265.480	224.780	0	48.020	14.960	170.740	186.020	11.450	20.032	68.720	30.280	5.300	3.036			

RACCOLTA DIFFERENZIATA PRO CAPITE [Kg/anno]



QUANTITATIVI PRO CAPITE [Kg/anno]



COMUNE DI PALLANZENO

CONSORZIO RIFIUTI DEL VERBANO CUSIO OSSOLA

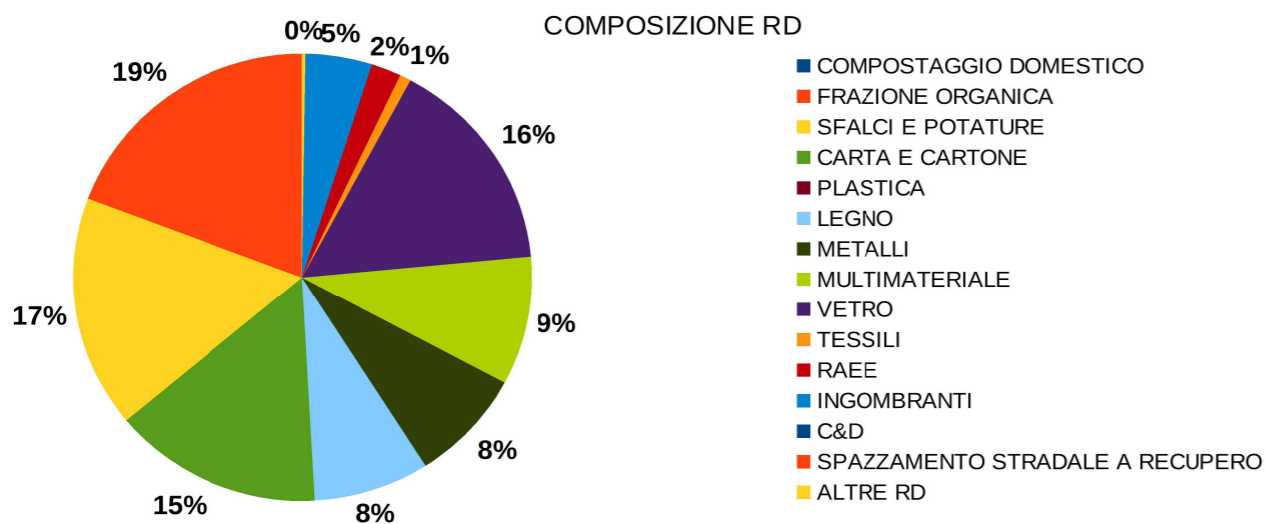


Osservatorio Provinciale sui Rifiuti

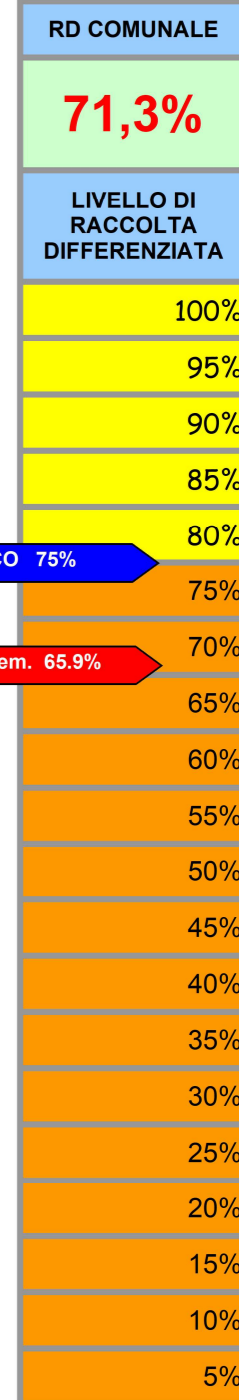
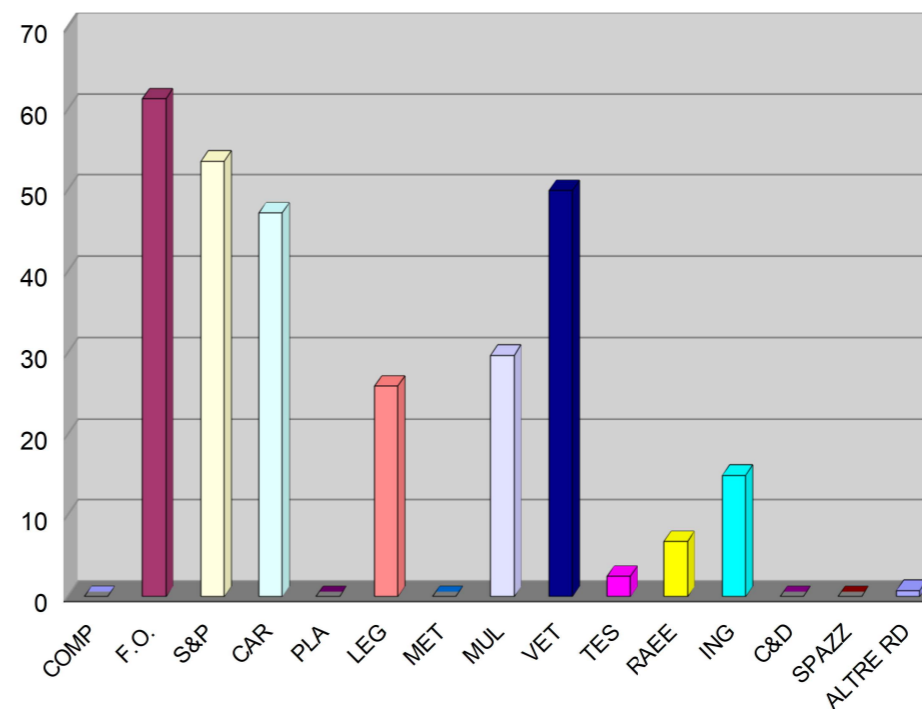
SCHEDA N. 50-2021/VCO

Residenti	1.110
Gestore del servizio di raccolta	CONSER VCO S.P.A.
Tipologia di raccolta	PORTA/PORTA
Presenza di un'area intermedia	NO

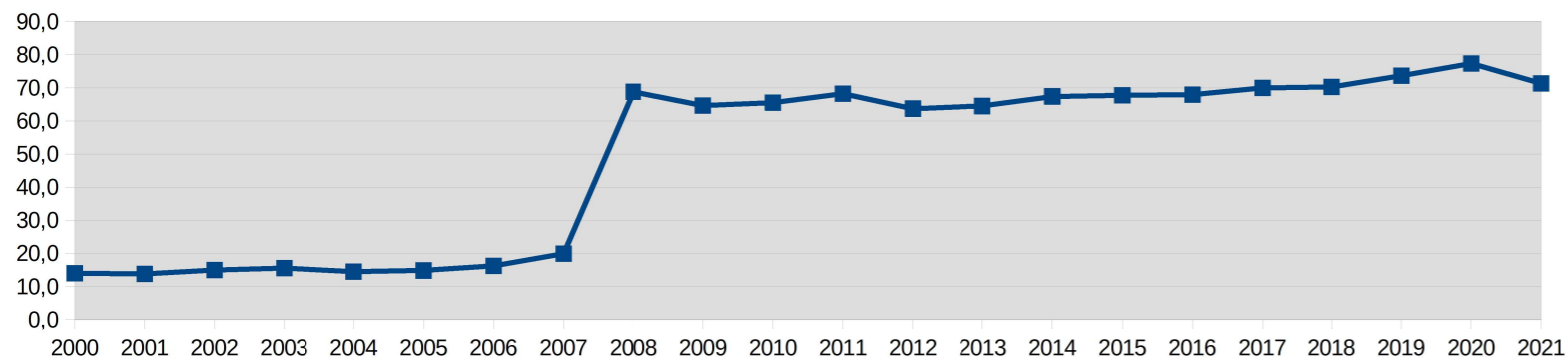
Produzione annua pro capite di rifiuto urbano indifferenziato
118 Kg



RACCOLTA DIFFERENZIATA PRO CAPITE [Kg/anno]



% DI RACCOLTA DIFFERENZIATA



QUANTITATIVI PRO CAPITE [Kg/anno]



Kg/Anno		
Rifiuti Totali	RU indifferenziati	Raccolta Differenziata
455.168	130.461	324.707

Kg/Anno														
Compostaggio domestico	Frazione Organica	Sfalci e potature	Carta e Cartone	Plastica	Legno	Metalli	Multimateriale	Vetro	Tessili	RAEE	Ingombranti	Rifiuti da C&D	Spazzamento stradale a recupero	Altre RD
0	68.064	59.420	52.382	0	28.780	0	32.980	55.461	2.760	7.500	16.520	0	0	840

COMUNE DI PIEDIMULERA

CONSORZIO RIFIUTI DEL VERBANO CUSIO OSSOLA

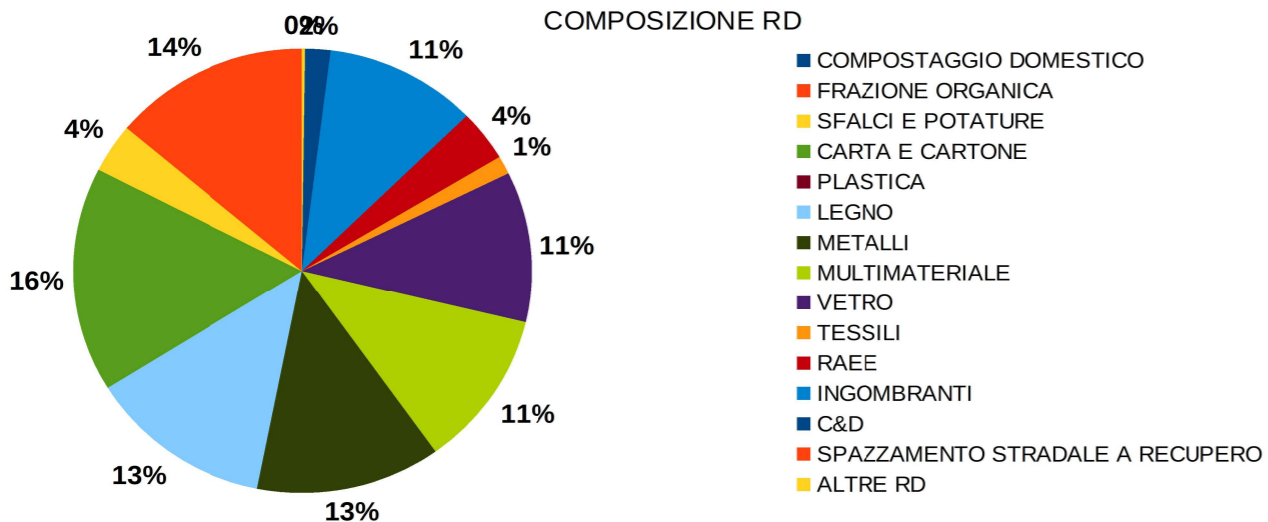


Osservatorio Provinciale sui Rifiuti

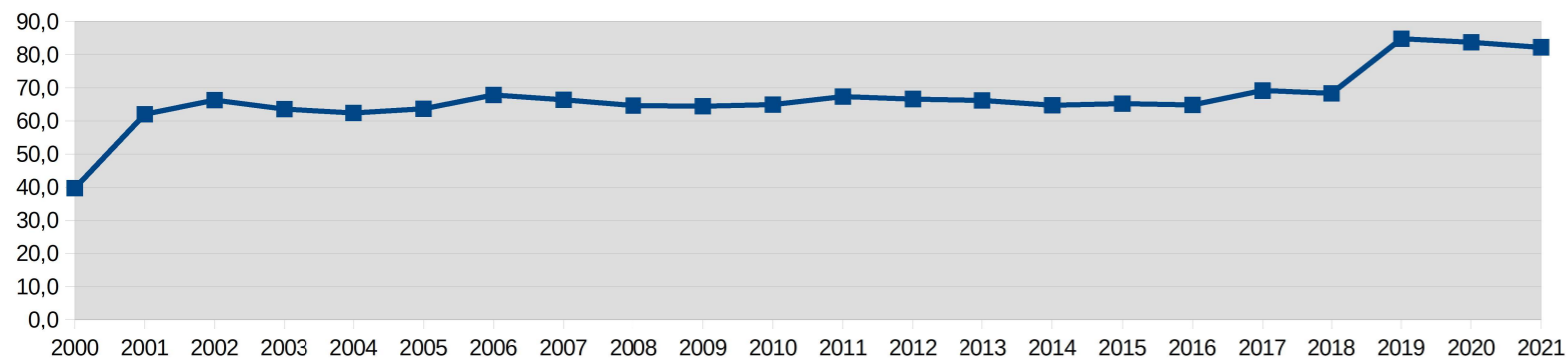
SCHEDA N. 51-2021/VCO

Residenti	1.474
Gestore del servizio di raccolta	CONSER VCO S.P.A.
Tipologia di raccolta	PORTA/PORTA E CASSONETTI STRADALI
Presenza di un'area intermedia	SI

Produzione annua pro capite di rifiuto urbano indifferenziato
92 Kg



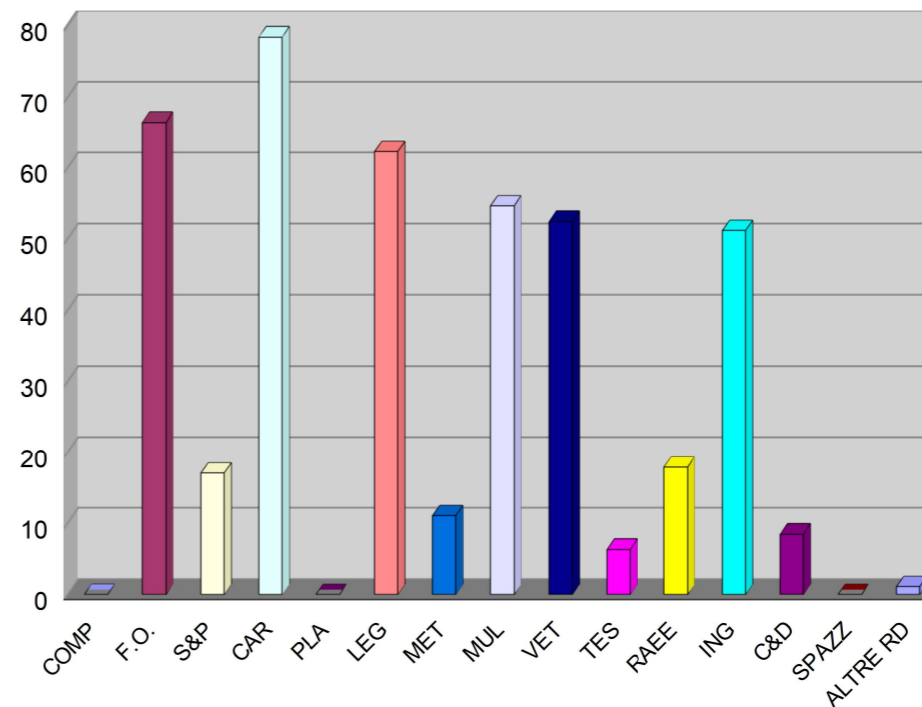
% DI RACCOLTA DIFFERENZIATA



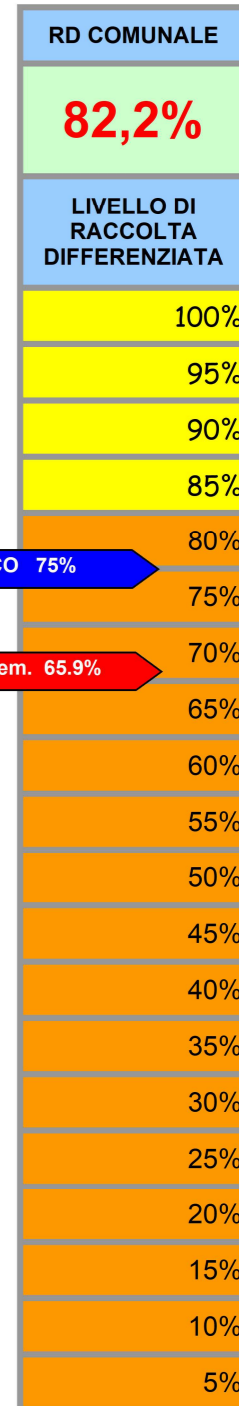
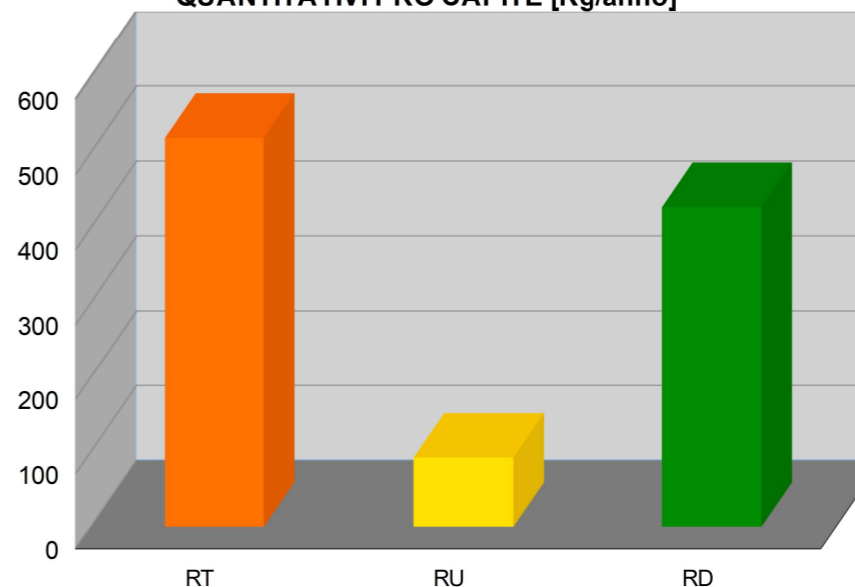
Kg/Anno			
Rifiuti Totali	RU indifferenziati	Raccolta Differenziata	
766.092	136.140	629.952	

Kg/Anno																	
Compostaggio domestico	Frazione Organica	Sfalci e potature	Carta e Cartone	Plastica	Legno	Metalli	Multimateriale	Vetro	Tessili	RAEE	Ingombranti	Rifiuti da C&D	Spazzamento stradale a recupero	Altre RD			
0	98.020	25.140	115.660	0	91.740	16.280	80.520	77.360	9.330	26.377	75.440	12.480	0	1.605			

RACCOLTA DIFFERENZIATA PRO CAPITE [Kg/anno]



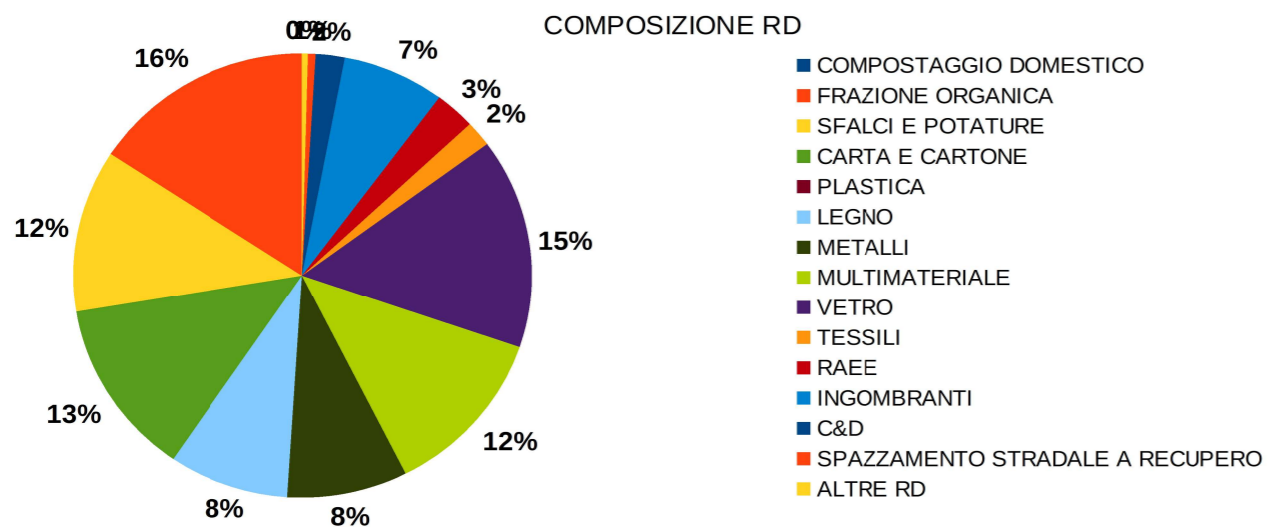
QUANTITATIVI PRO CAPITE [Kg/anno]



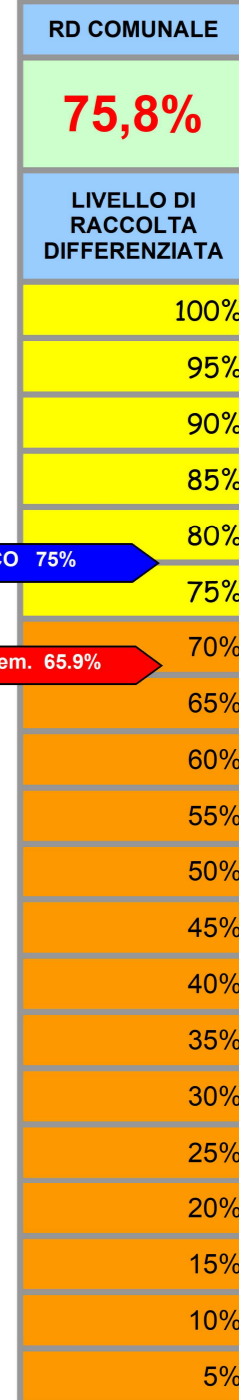
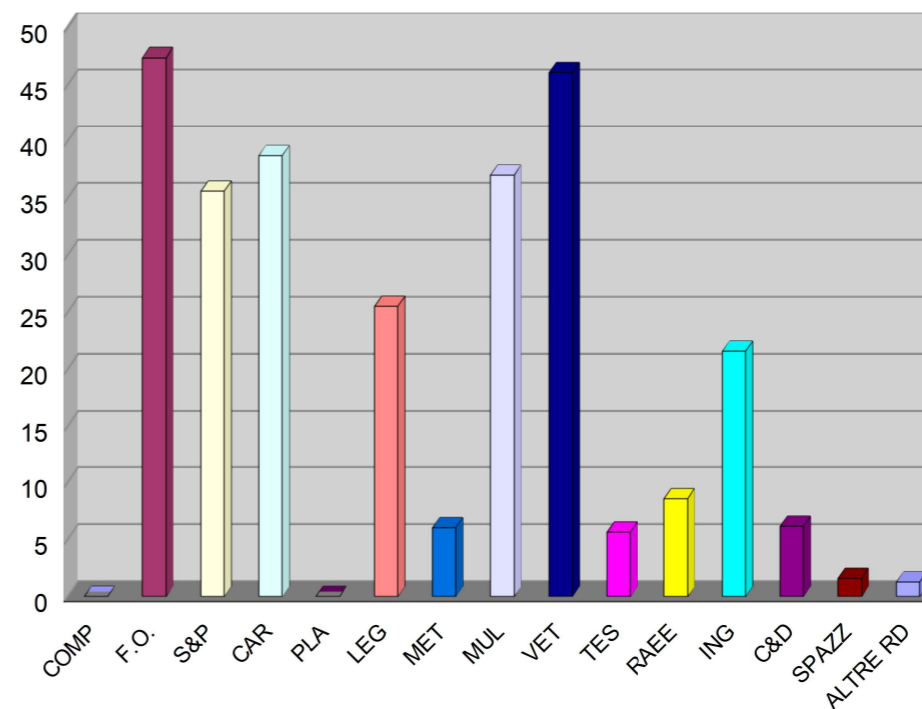
COMUNE DI PIEVE VERGONTE
CONSORZIO RIFIUTI DEL VERBANO CUSIO OSSOLA

Residenti	2.472
Gestore del servizio di raccolta	CONSER VCO S.P.A.
Tipologia di raccolta	PORTA/PORTA
Presenza di un'area intermedia	SI

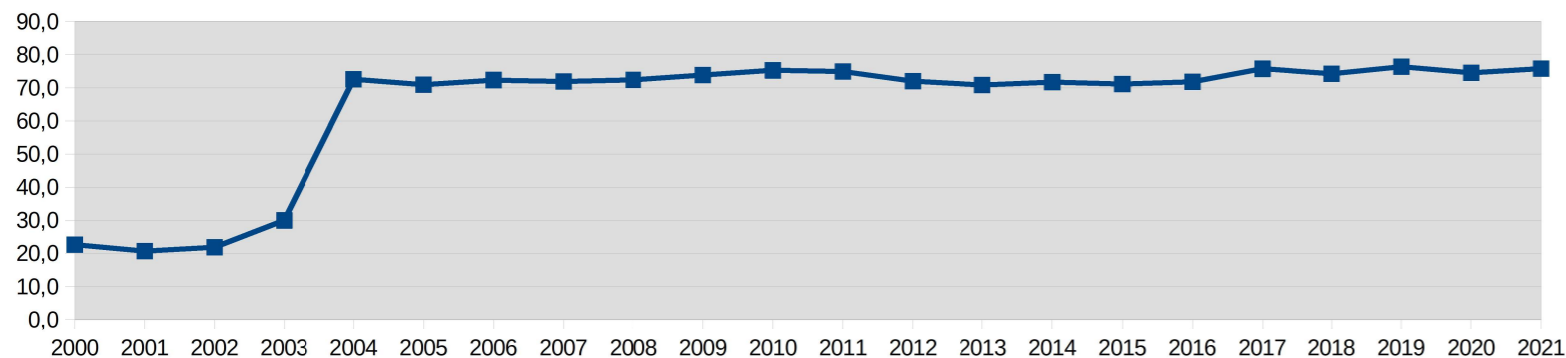
Produzione
annua pro capite
di rifiuto urbano
indifferenziato
90 Kg



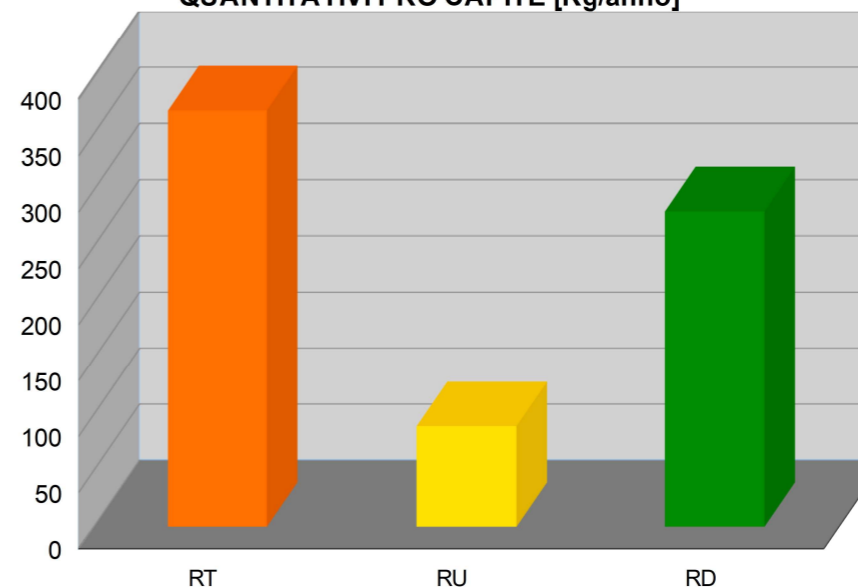
RACCOLTA DIFFERENZIATA PRO CAPITE [Kg/anno]



% DI RACCOLTA DIFFERENZIATA



QUANTITATIVI PRO CAPITE [Kg/anno]



Kg/Anno		
Rifiuti Totali	RU indifferenziati	Raccolta Differenziata
916.889	221.720	695.169

Kg/Anno														
Compostaggio domestico	Frazione Organica	Sfalci e potature	Carta e Cartone	Plastica	Legno	Metalli	Multimateriale	Vetro	Tessili	RAEE	Ingombranti	Rifiuti da C&D	Spazzamento stradale a recupero	Altre RD
0	117.180	88.020	95.760	0	63.060	14.920	91.500	113.980	13.920	21.167	53.380	15.220	3.900	3.162

COMUNE DI PREMENO

CONSORZIO RIFIUTI DEL VERBANO CUSIO OSSOLA

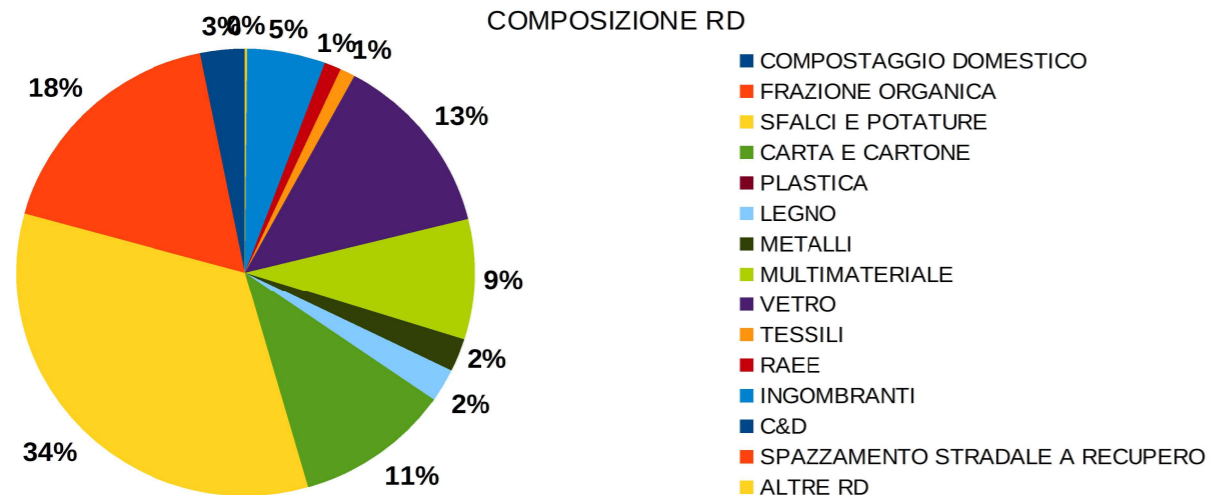


Osservatorio Provinciale sui Rifiuti

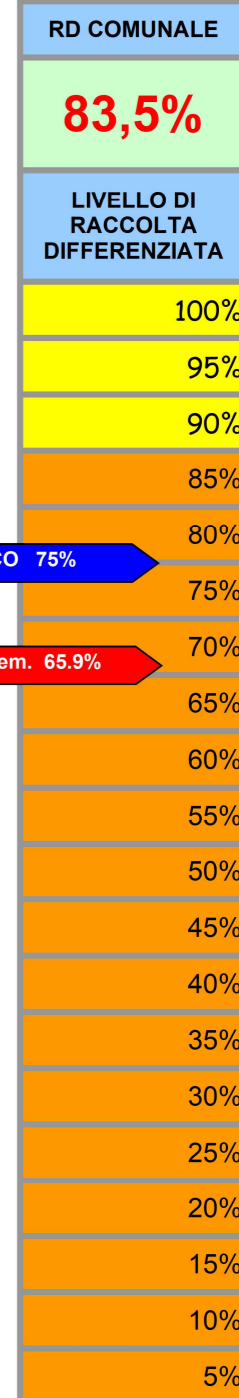
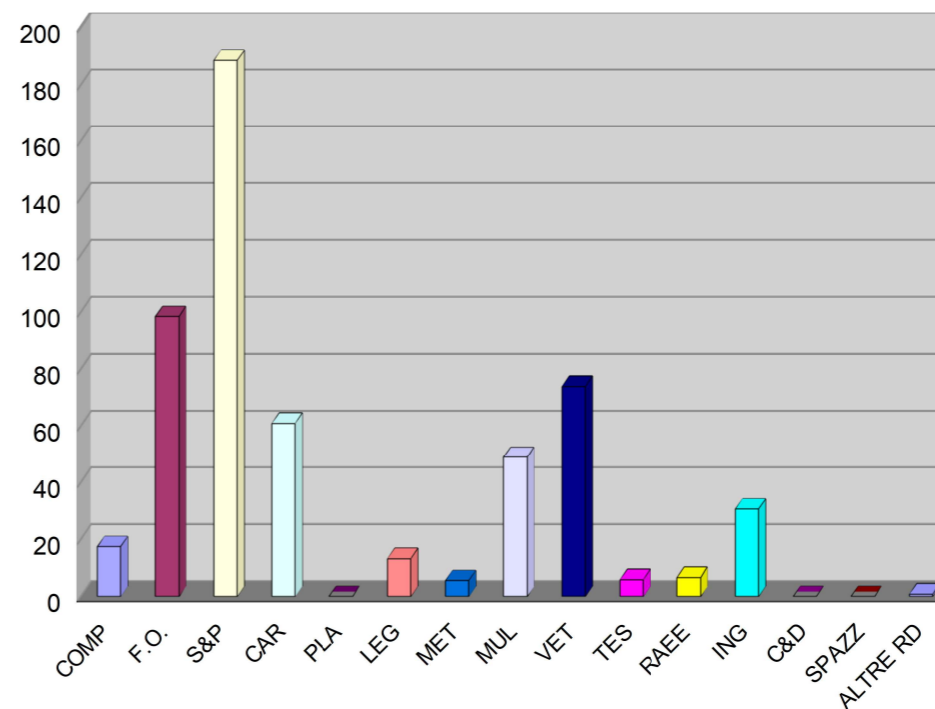
SCHEDA N. 53-2021/VCO

Residenti	767
Gestore del servizio di raccolta	CONSER VCO S.P.A.
Tipologia di raccolta	PORTA/PORTA
Presenza di un'area intermedia	NO

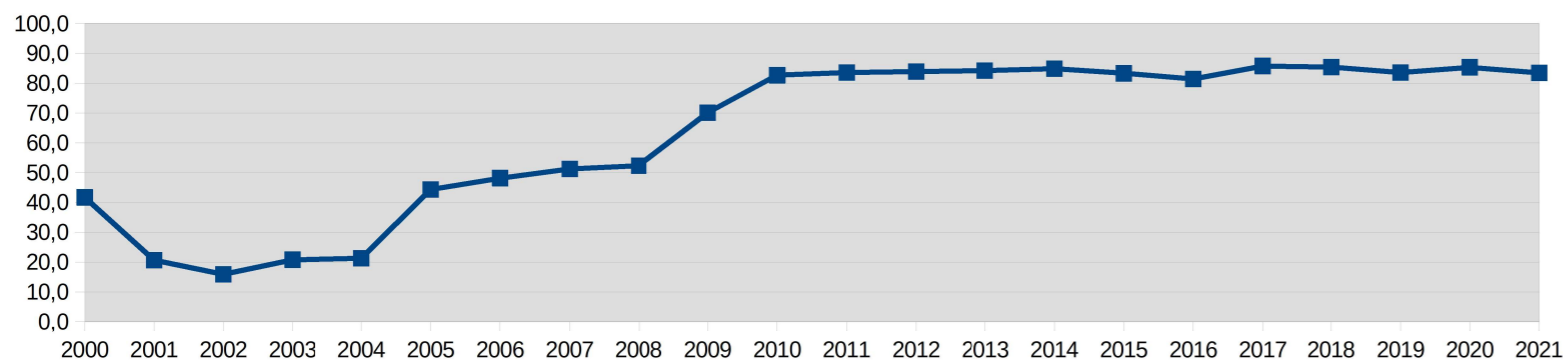
Produzione annua pro capite di rifiuto urbano indifferenziato
109 Kg



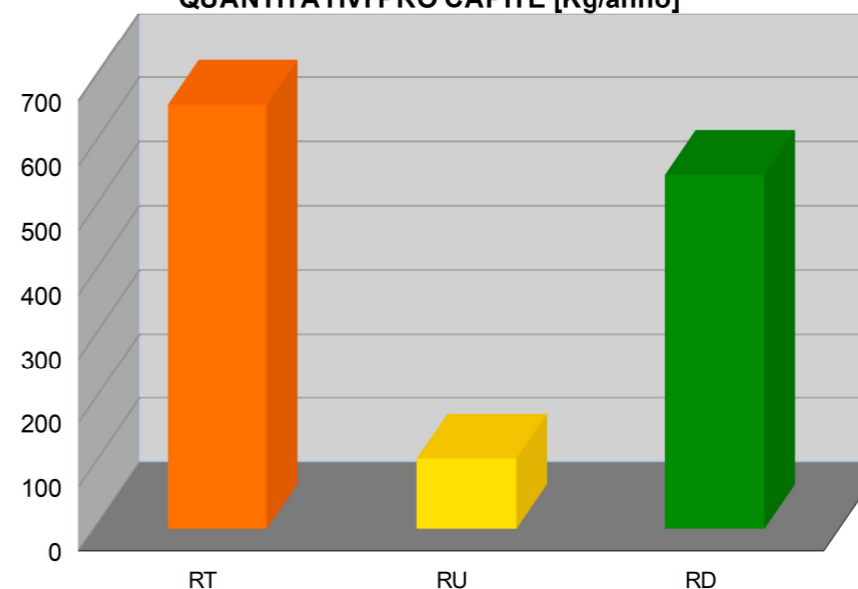
RACCOLTA DIFFERENZIATA PRO CAPITE [Kg/anno]



% DI RACCOLTA DIFFERENZIATA



QUANTITATIVI PRO CAPITE [Kg/anno]



Kg/Anno		
Rifiuti Totali	RU indifferenziati	Raccolta Differenziata
507.281	83.857	423.424

Kg/Anno														
Compostaggio domestico	Frazione Organica	Sfalci e potature	Carta e Cartone	Plastica	Legno	Metalli	Multimateriale	Vetro	Tessili	RAEE	Ingombranti	Rifiuti da C&D	Spazzamento stradale a recupero	Altre RD
13.440	75.553	144.764	46.829	0	10.260	4.320	37.532	56.786	4.570	5.120	23.580	0	0	670

COMUNE DI PREMIA

CONSORZIO RIFIUTI DEL VERBANO CUSIO OSSOLA




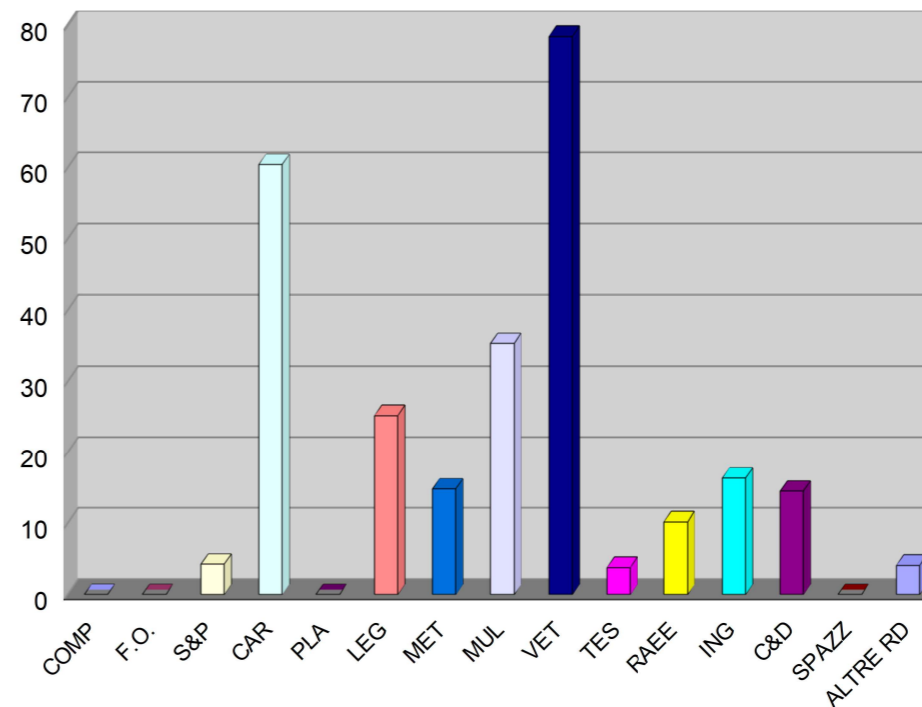
Osservatorio Provinciale sui Rifiuti

SCHEDA N. 54-2021/VCO

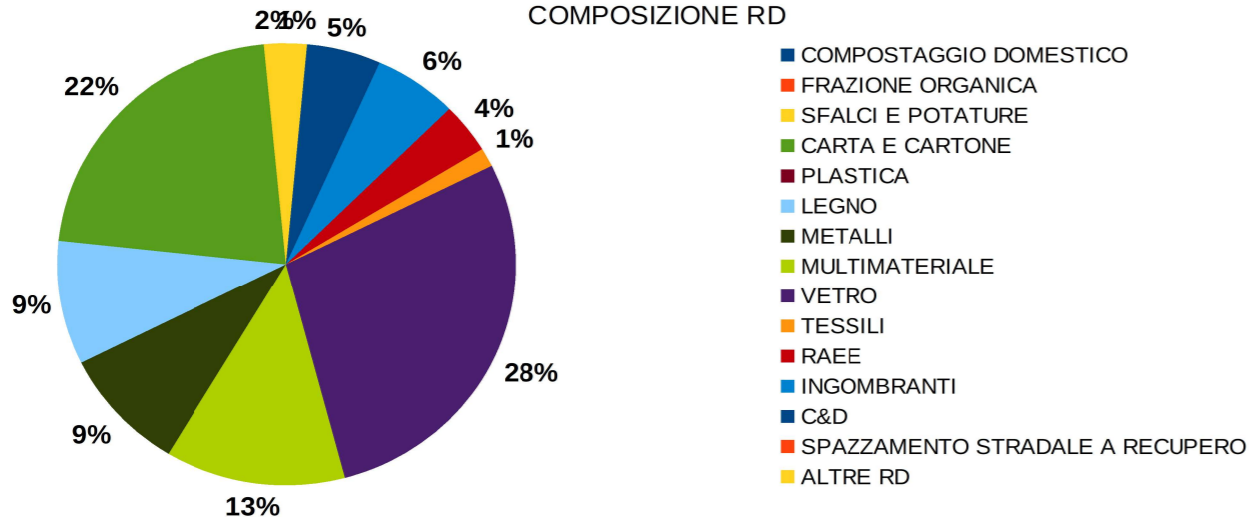
Residenti	541
Gestore del servizio di raccolta	CONSER VCO S.P.A.
Tipologia di raccolta	CASSONETTI STRADALI
Presenza di un'area intermedia	SI

Produzione annua pro capite di rifiuto urbano indifferenziato
281 Kg

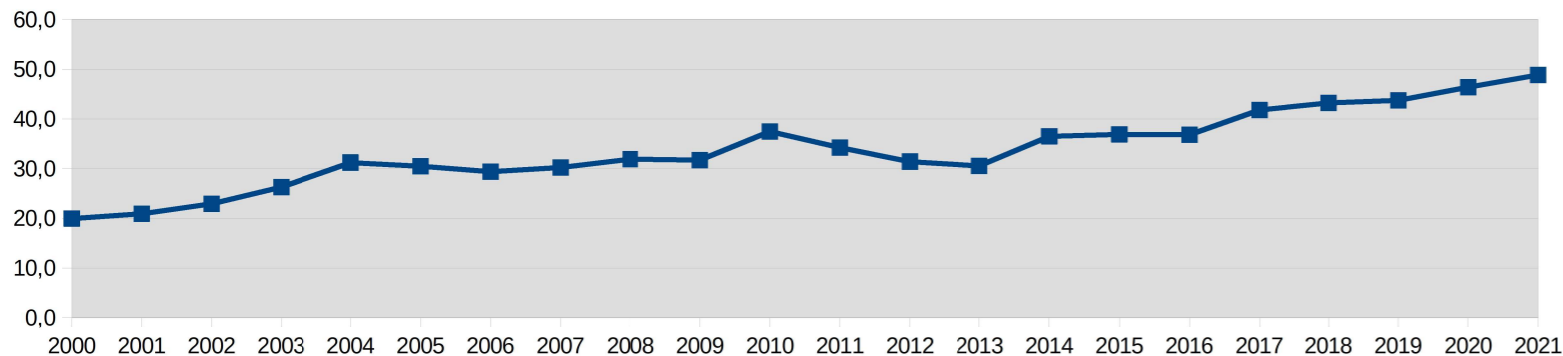
RACCOLTA DIFFERENZIATA PRO CAPITE [Kg/anno]



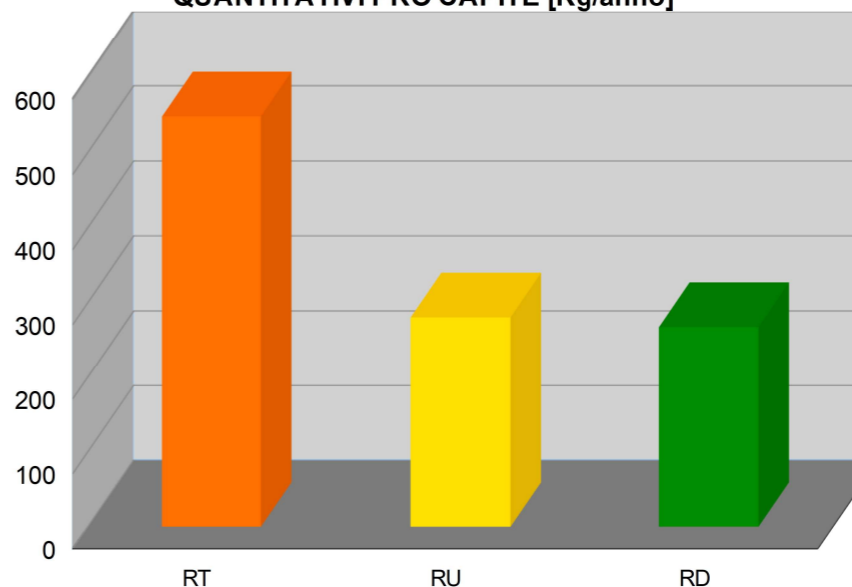
COMPOSIZIONE RD



% DI RACCOLTA DIFFERENZIATA



QUANTITATIVI PRO CAPITE [Kg/anno]



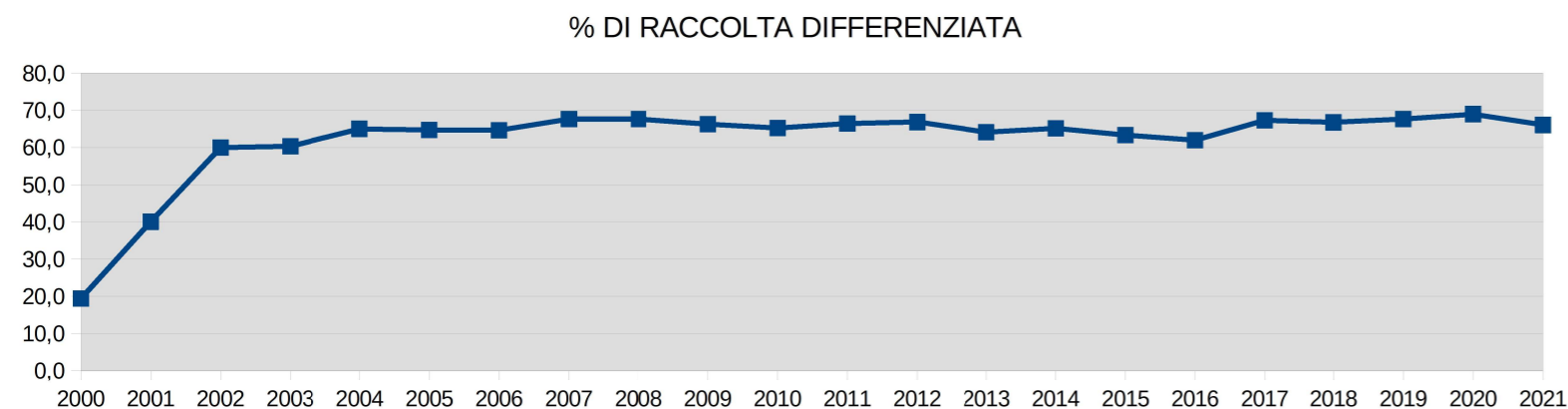
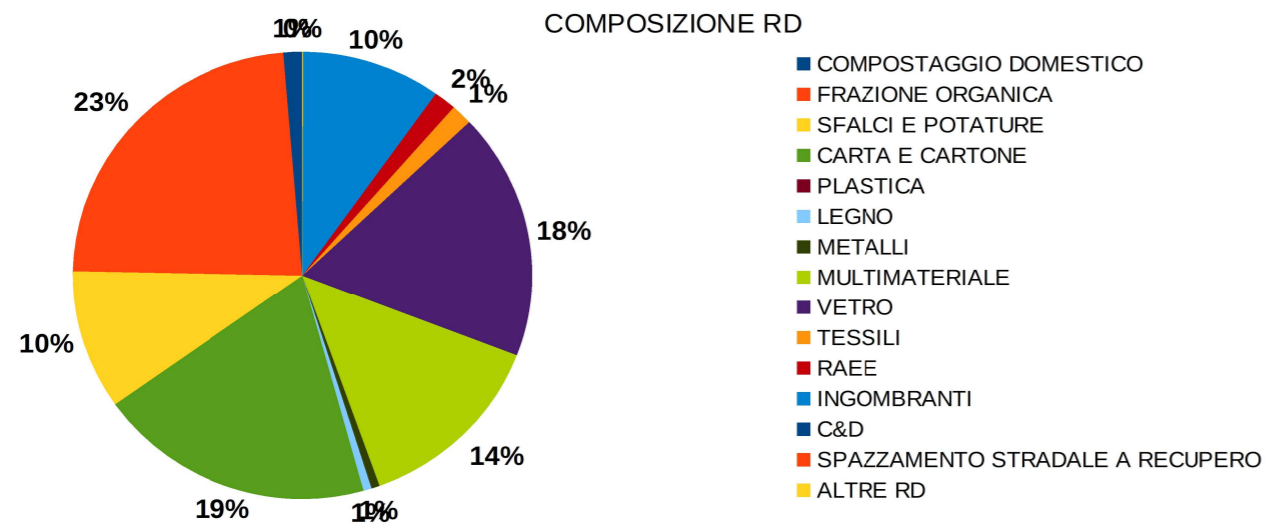
Kg/Anno		
Rifiuti Totali	RU indifferenziati	Raccolta Differenziata
296.632	151.820	144.812

Kg/Anno														
Compostaggio domestico	Frazione Organica	Sfalci e potature	Carta e Cartone	Plastica	Legno	Metalli	Multimateriale	Vetro	Tessili	RAEE	Ingombranti	Rifiuti da C&D	Spazzamento stradale a recupero	Altre RD
0	0	2.301	32.711	0	13.652	8.022	19.120	42.500	2.060	5.527	8.851	7.850	0	2.218

COMUNE DI PREMOSELLO CHIOVENDA
CONSORZIO RIFIUTI DEL VERBANO CUSIO OSSOLA

Residenti	1.856
Gestore del servizio di raccolta	CONSER VCO S.P.A.
Tipologia di raccolta	PORTA/PORTA
Presenza di un'area intermedia	NO

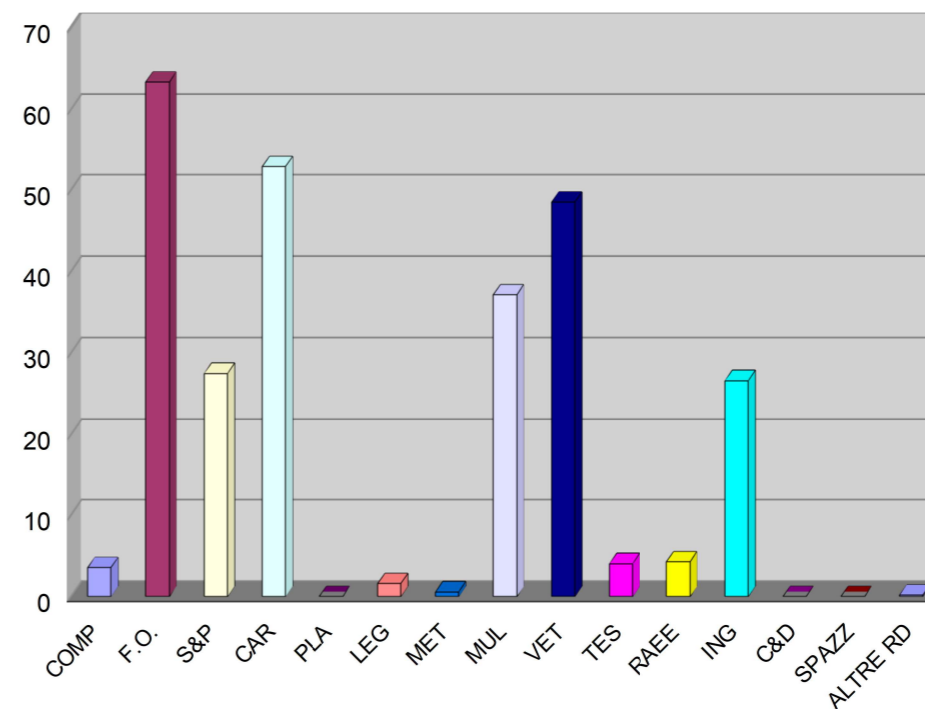
Produzione annua pro capite di rifiuto urbano indifferenziato
139 Kg



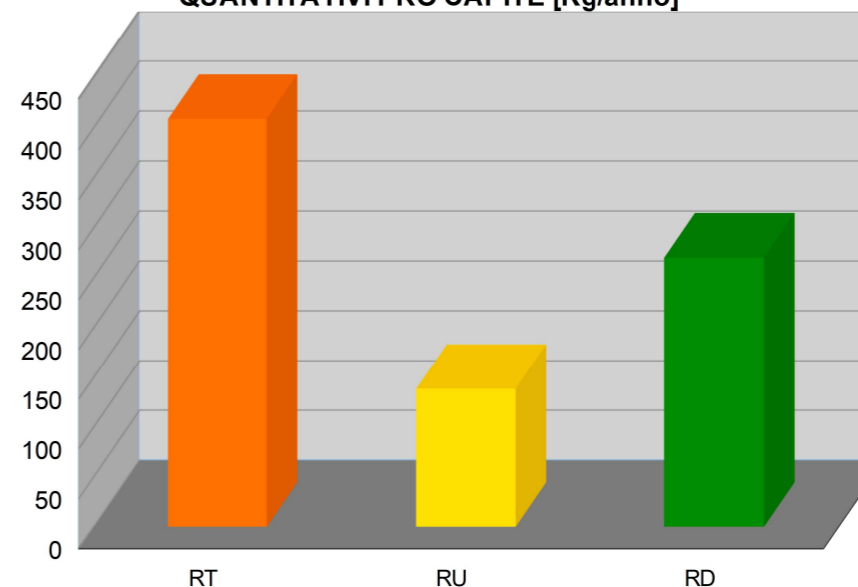
Kg/Anno			
Rifiuti Totali	RU indifferenziati	Raccolta Differenziata	
758.659	257.100	501.559	

Kg/Anno															
Compostaggio domestico	Frazione Organica	Sfalci e potature	Carta e Cartone	Plastica	Legno	Metalli	Multimateriale	Vetro	Tessili	RAEE	Ingombranti	Rifiuti da C&D	Spazzamento stradale a recupero	Altre RD	
6.600	117.640	51.040	98.120	0	2.920	1.040	68.920	90.100	7.510	7.880	49.420	0	0	369	

RACCOLTA DIFFERENZIATA PRO CAPITE [Kg/anno]



QUANTITATIVI PRO CAPITE [Kg/anno]



RD COMUNALE
66,1%

LIVELLO DI RACCOLTA DIFFERENZIATA

100%
95%
90%
85%
80%
VCO 75%
75%
Piem. 65.9%
70%
65%
60%
55%
50%
45%
40%
35%
30%
25%
20%
15%
10%
5%