

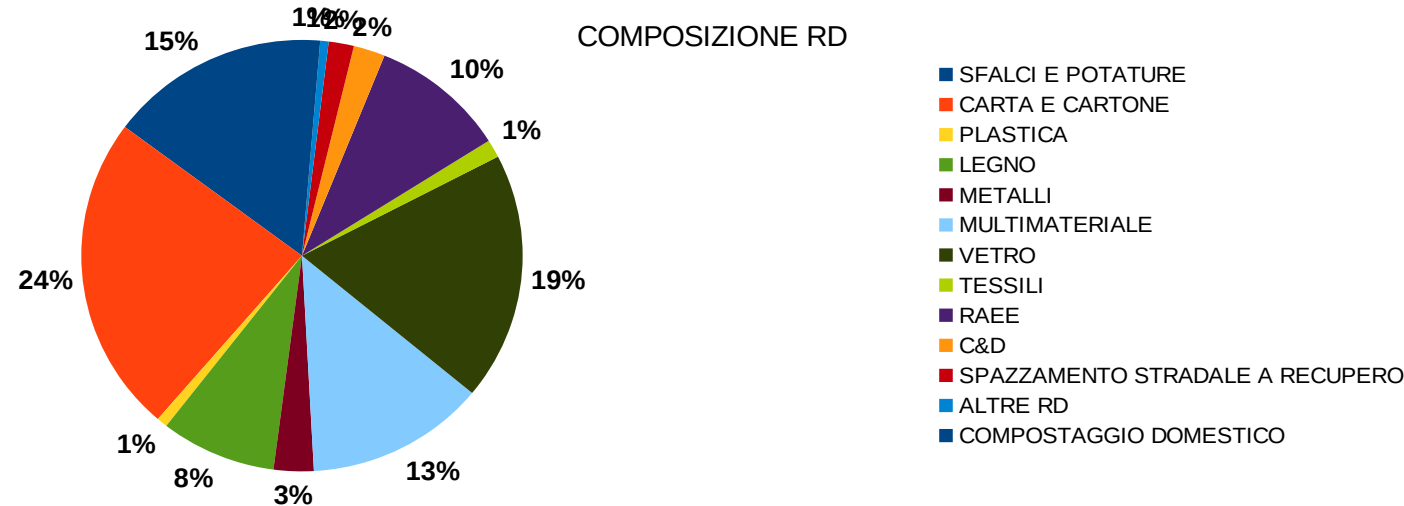
PROVINCIA DEL VCO
CONSORZIO RIFIUTI DEL VERBANO CUSIO OSSOLA



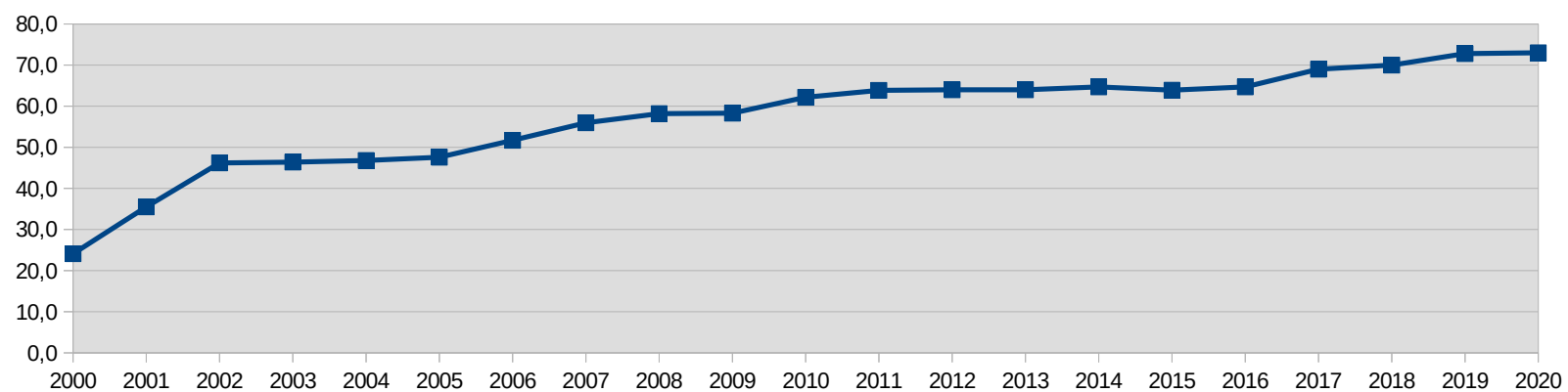
ANNO
2020

Residenti	157.455
Gestore del servizio di raccolta	CONSER VCO SPA

Produzione
annua pro capite
di rifiuto urbano
indifferenziato
144 Kg



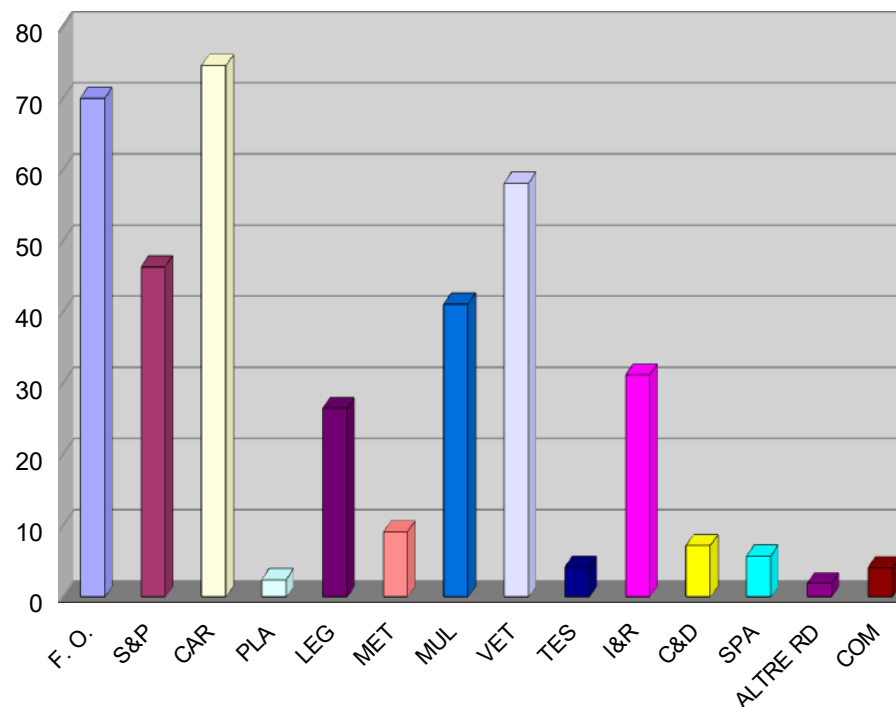
% DI RACCOLTA DIFFERENZIATA



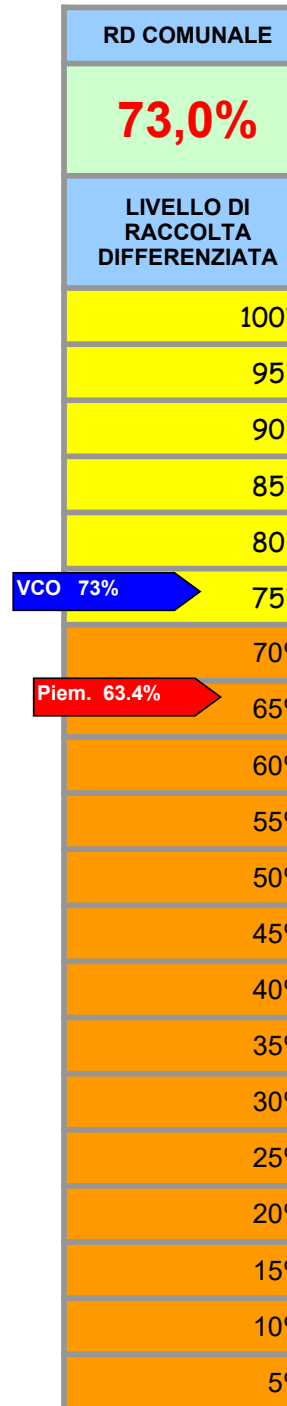
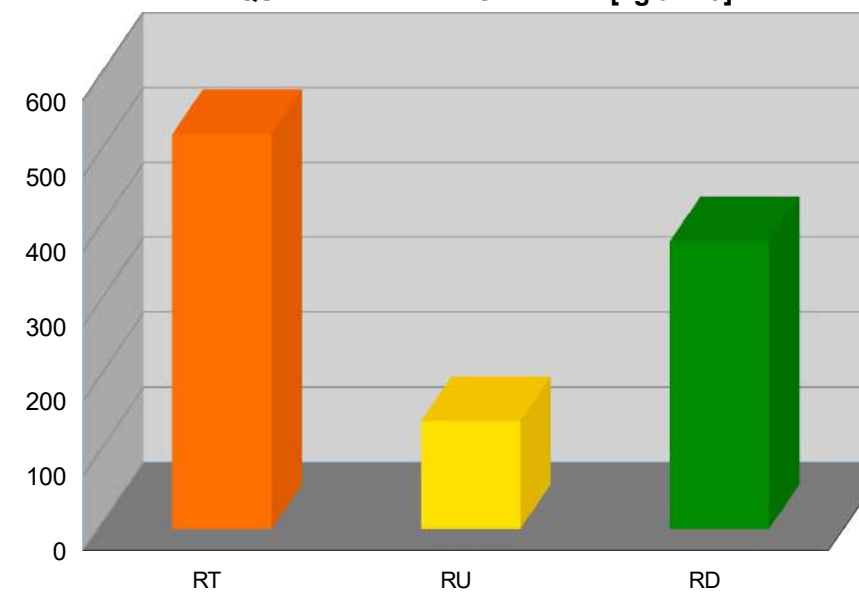
Kg/Anno			
Rifiuti Totali	RU indifferenziati	Raccolta Differenziata	
82.979.249	22.624.286	60.354.963	

Kg/Anno														
Frazione Organica	Sfalci e potature	Carta e Cartone	Plastica	Legno	Metalli	Multimateriale	Vetro	Tessili	I&RAEE	Rifiuti da C&D	Spazzamento stradale a recupero	Altre RD	Compostaggio domestico	
11.038.503	7.311.053	11.760.623	391.346	4.178.346	1.443.249	6.486.994	9.158.453	665.506	4.912.924	1.140.215	910.420	306.751	650.580	

RACCOLTA DIFFERENZIATA PRO CAPITE [Kg/anno]



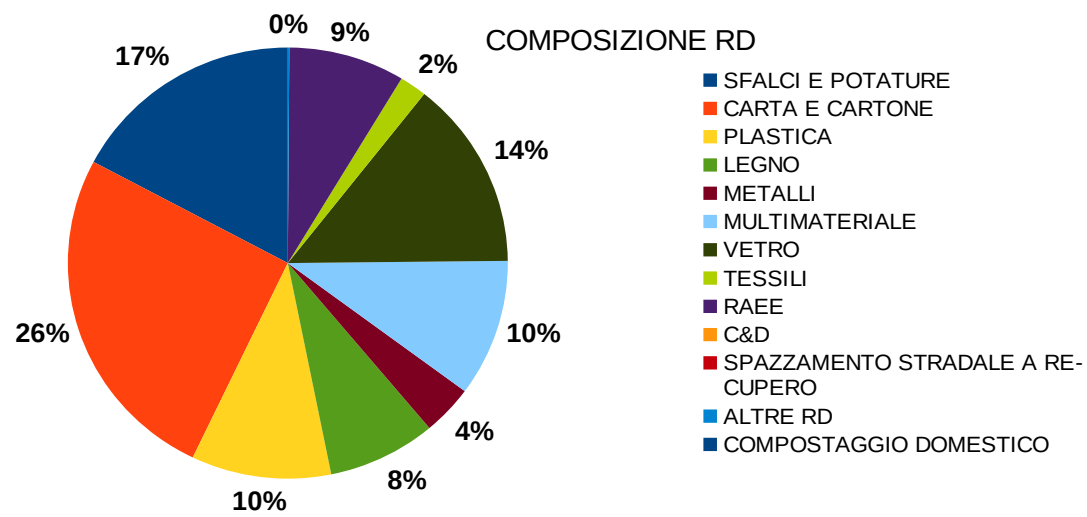
QUANTITATIVI PRO CAPITE [kg/anno]



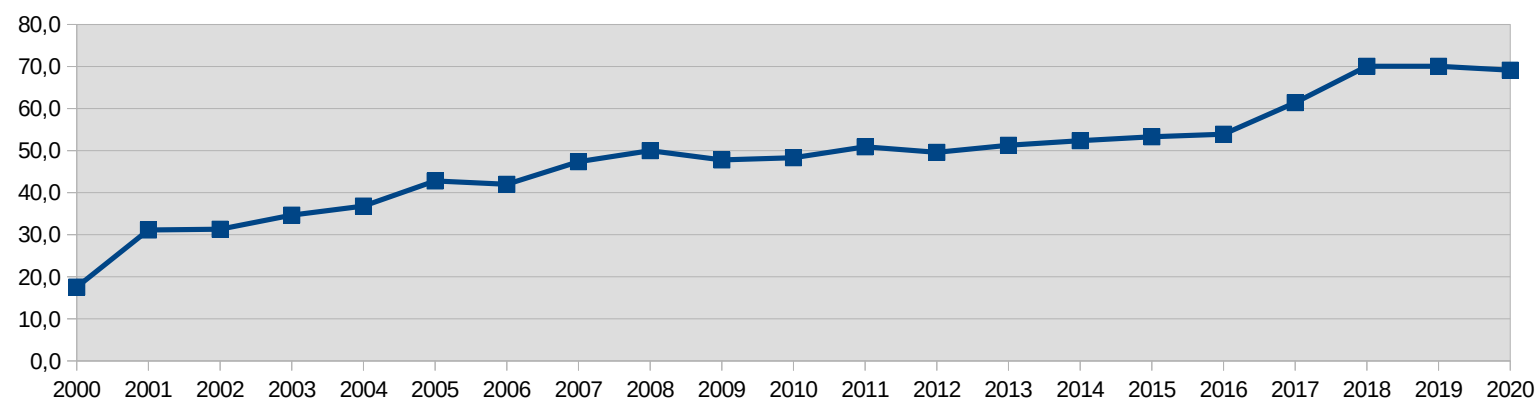
COMUNE DI ANZOLA D'OSSOLA
CONSORZIO RIFIUTI DEL VERBANO CUSIO OSSOLA

Residenti	406
Gestore del servizio di raccolta	CONSER VCO S.P.A.
Tipologia di raccolta	PORTA/PORTA
Presenza di un'area intermedia	SI

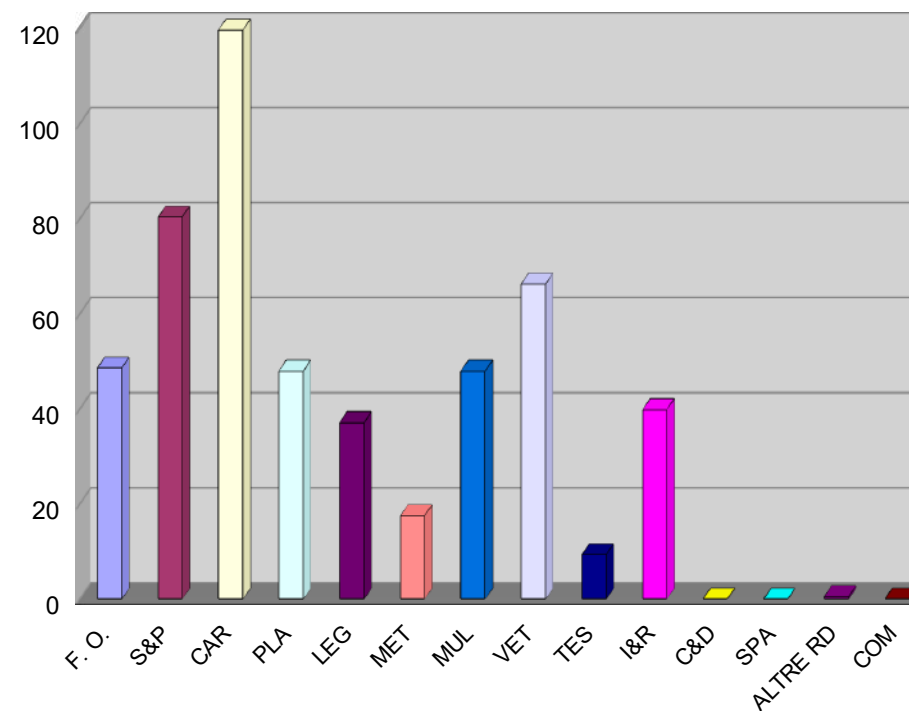
Produzione
annua pro capite
di rifiuto urbano
indifferenziato
209 Kg



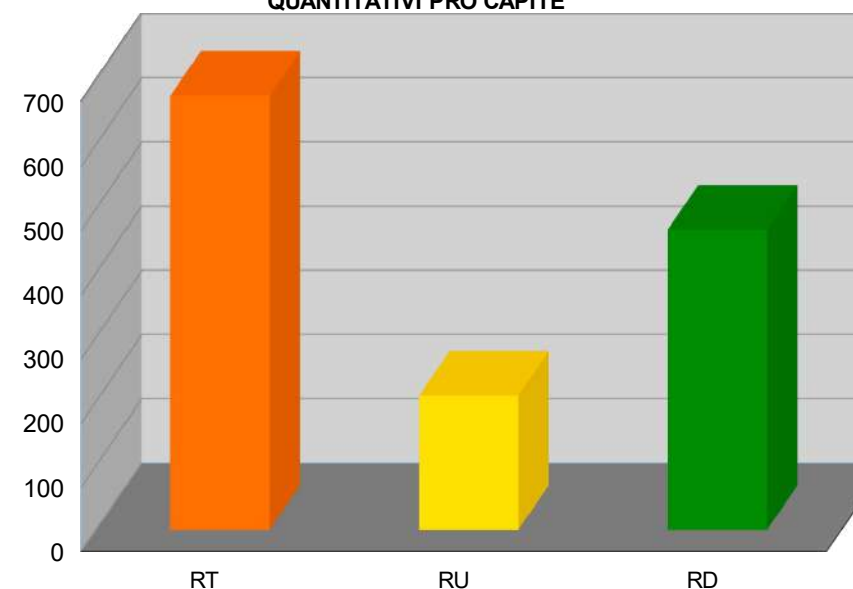
% DI RACCOLTA DIFFERENZIATA



RACCOLTA DIFFERENZIATA PRO CAPITE [Kg/anno]



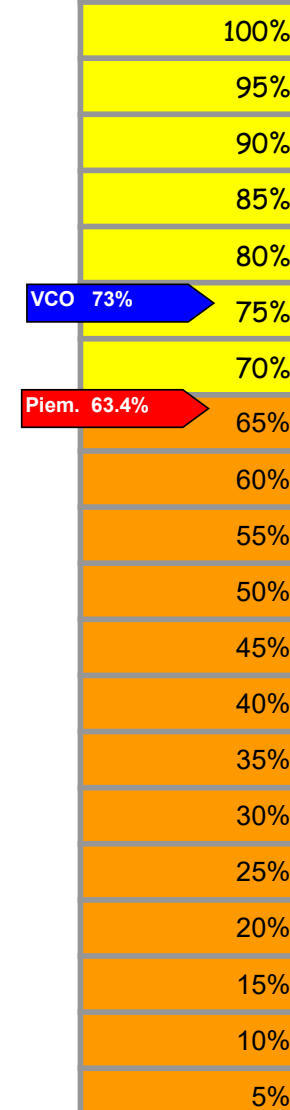
QUANTITATIVI PRO CAPITE



RD COMUNALE

69,1%

LIVELLO DI RACCOLTA DIFFERENZIATA



VCO 73%

Piem. 63.4%

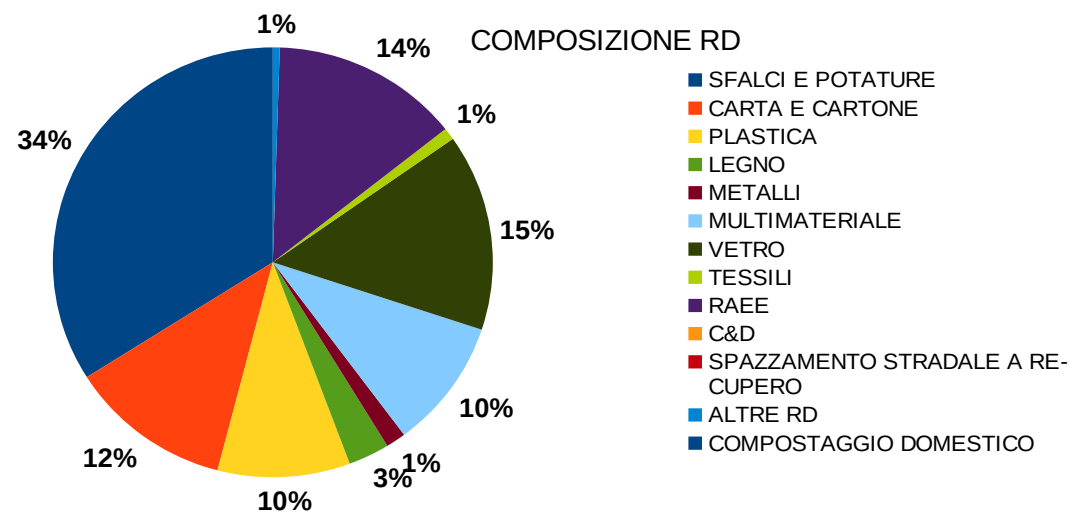
Kg/Anno			
Rifiuti Totali	RU indifferenziati	Raccolta Differenziata	
274.508	84.780	189.728	

Kg/Anno													
Frazione Organica	Sfalci e potature	Carta e Cartone	Plastica	Legno	Metalli	Multimateriale	Vetro	Tessili	I&RAEE	Rifiuti da C&D	Spazzamento stradale a recupero	Altre RD	Compostaggio domestico
19.740	32.640	48.620	19.480	15.080	7.100	19.480	26.900	3.780	16.180	0	0	208	0

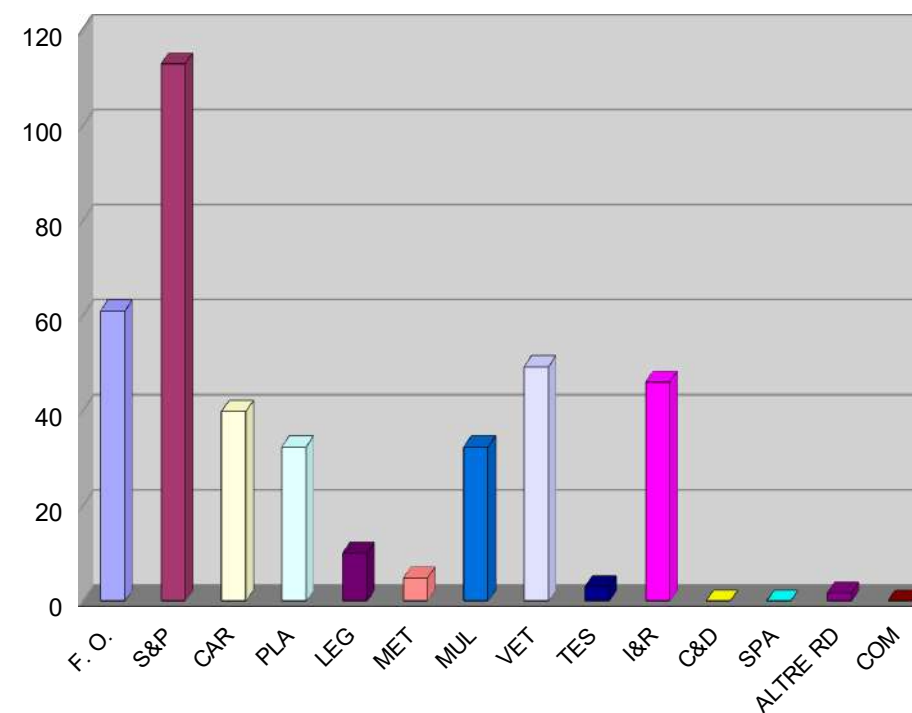
COMUNE DI ARIZZANO
CONSORZIO RIFIUTI DEL VERBANO CUSIO OSSOLA

Residenti	1.981
Gestore del servizio di raccolta	CONSER VCO S.P.A.
Tipologia di raccolta	PORTA/PORTA
Presenza di un'area intermedia	NO

Produzione
annua pro capite
di rifiuto urbano
indifferenziato
62 Kg



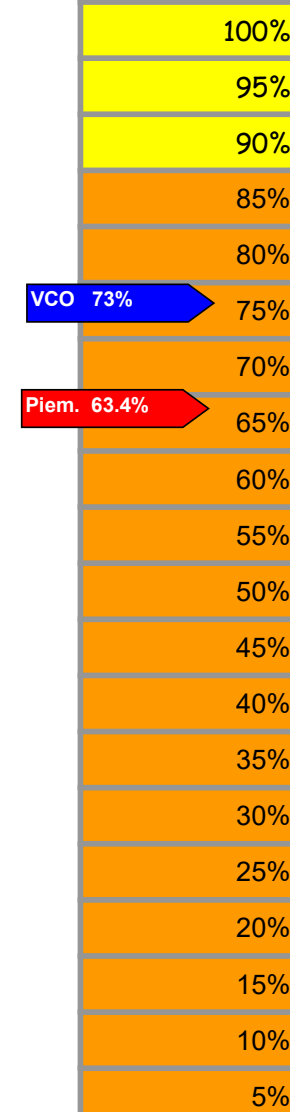
RACCOLTA DIFFERENZIATA PRO CAPITE [Kg/anno]



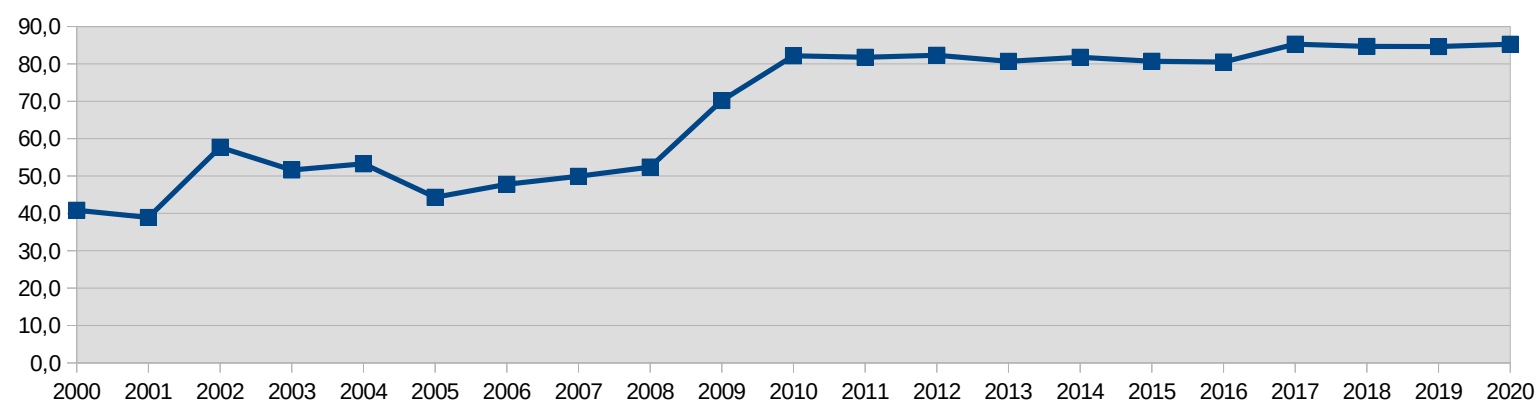
RD COMUNALE

85,3%

LIVELLO DI RACCOLTA DIFFERENZIATA



% DI RACCOLTA DIFFERENZIATA



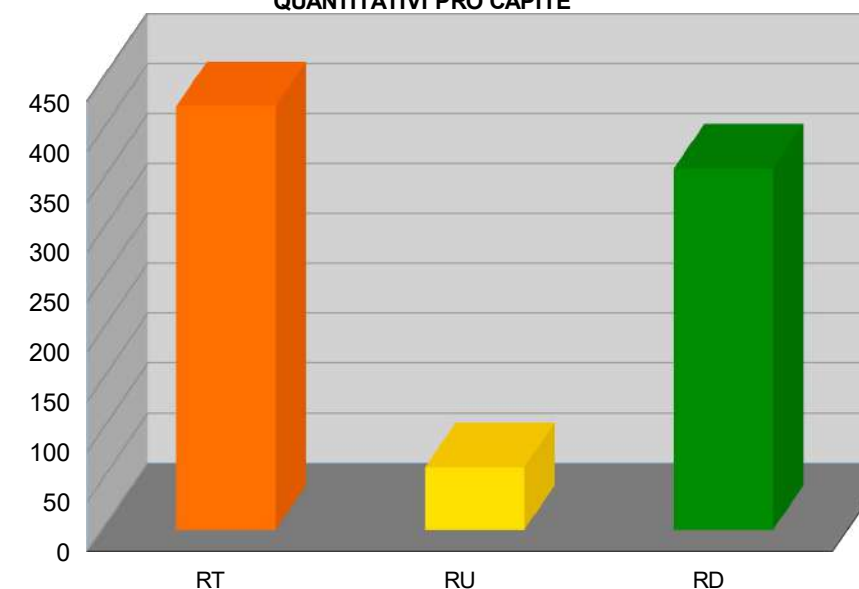
Kg/Anno

Rifiuti Totali	RU indifferenziati	Raccolta Differenziata
840.043	123.724	716.319

Kg/Anno

Frazione Organica	Sfalci e potature	Carta e Cartone	Plastica	Legno	Metalli	Multimateriale	Vetro	Tessili	I&RAEE	Rifiuti da C&D	Spazzamento stradale a recupero	Altre RD	Compostaggio domestico
120.990	224.047	79.024	64.273	19.960	9.680	64.273	97.681	5.970	91.360	0	0	3.334	0

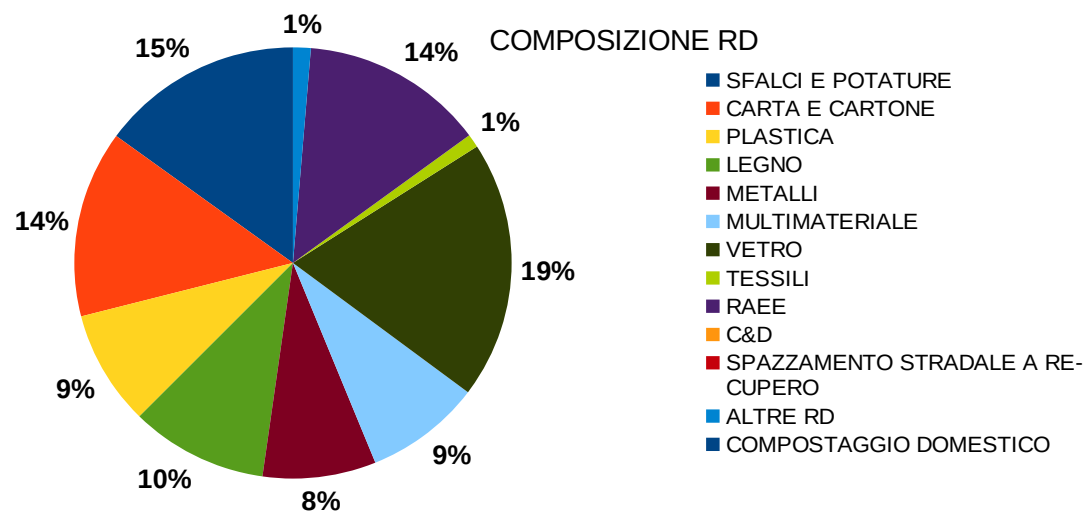
QUANTITATIVI PRO CAPITE



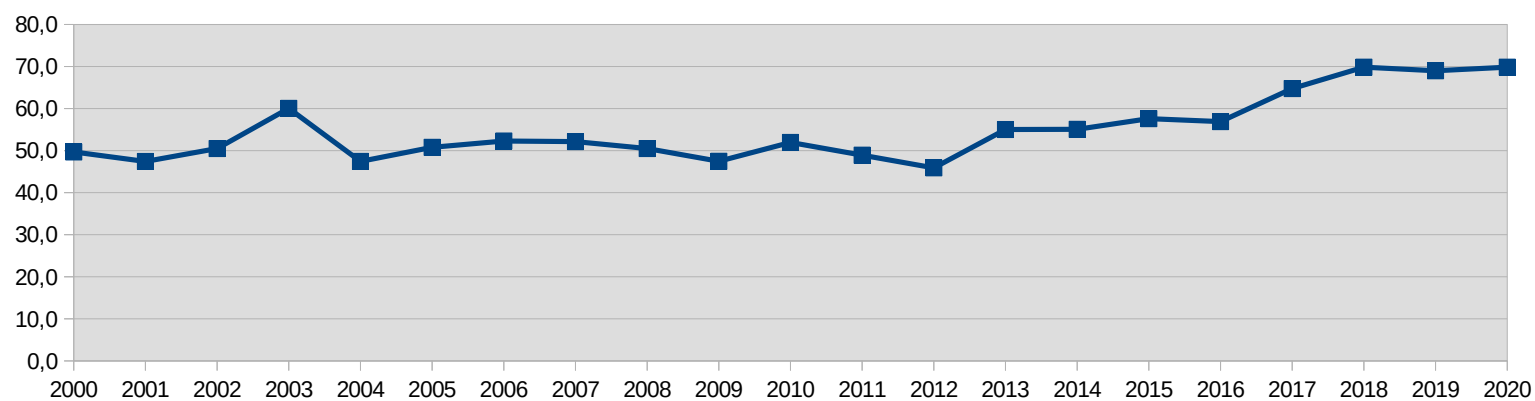
COMUNE DI AROLA
CONSORZIO RIFIUTI DEL VERBANO CUSIO OSSOLA

Residenti	236
Gestore del servizio di raccolta	CONSER VCO S.P.A.
Tipologia di raccolta	PORTA/PORTA
Presenza di un'area intermedia	SI

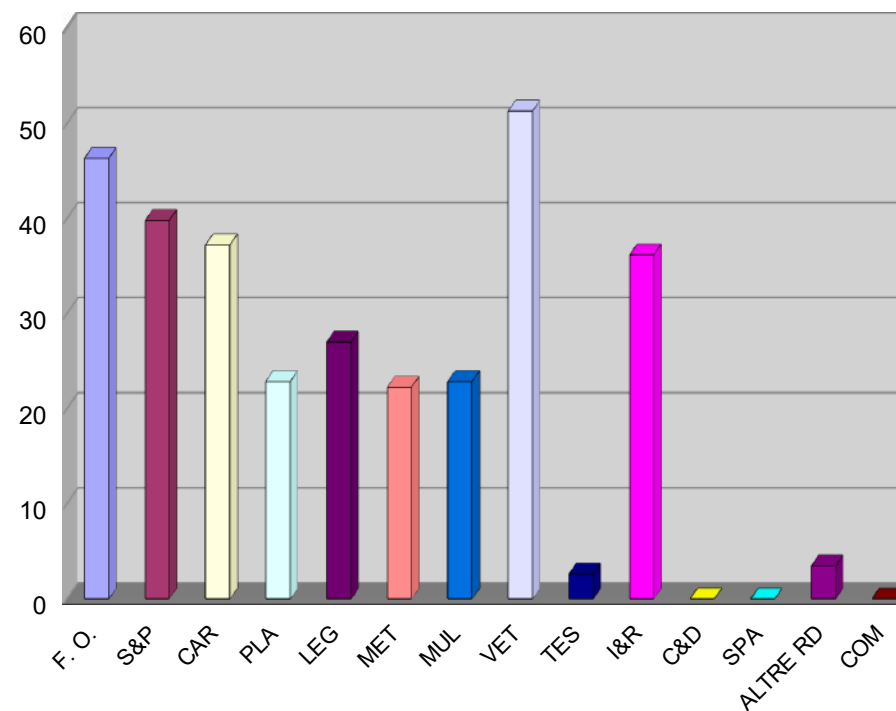
Produzione annua pro capite di rifiuto urbano indifferenziato
125 Kg



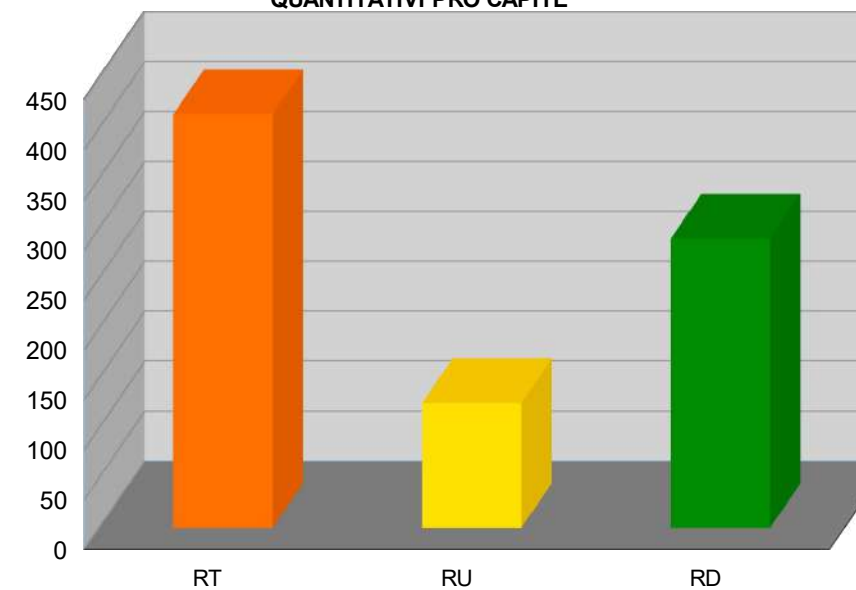
% DI RACCOLTA DIFFERENZIATA



RACCOLTA DIFFERENZIATA PRO CAPITE [Kg/anno]



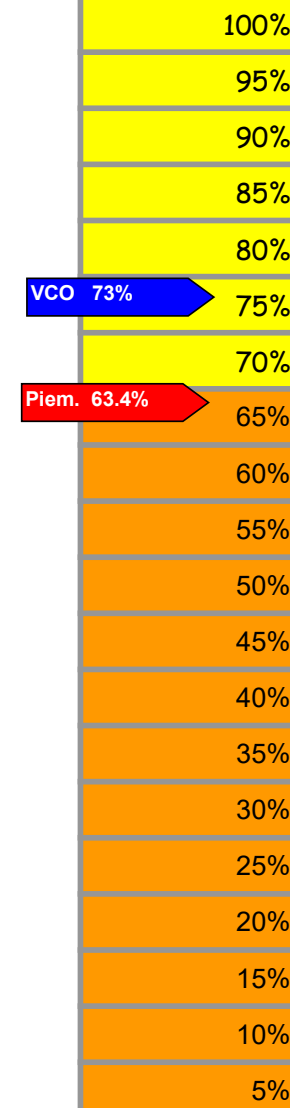
QUANTITATIVI PRO CAPITE



RD COMUNALE

69,9%

LIVELLO DI RACCOLTA DIFFERENZIATA



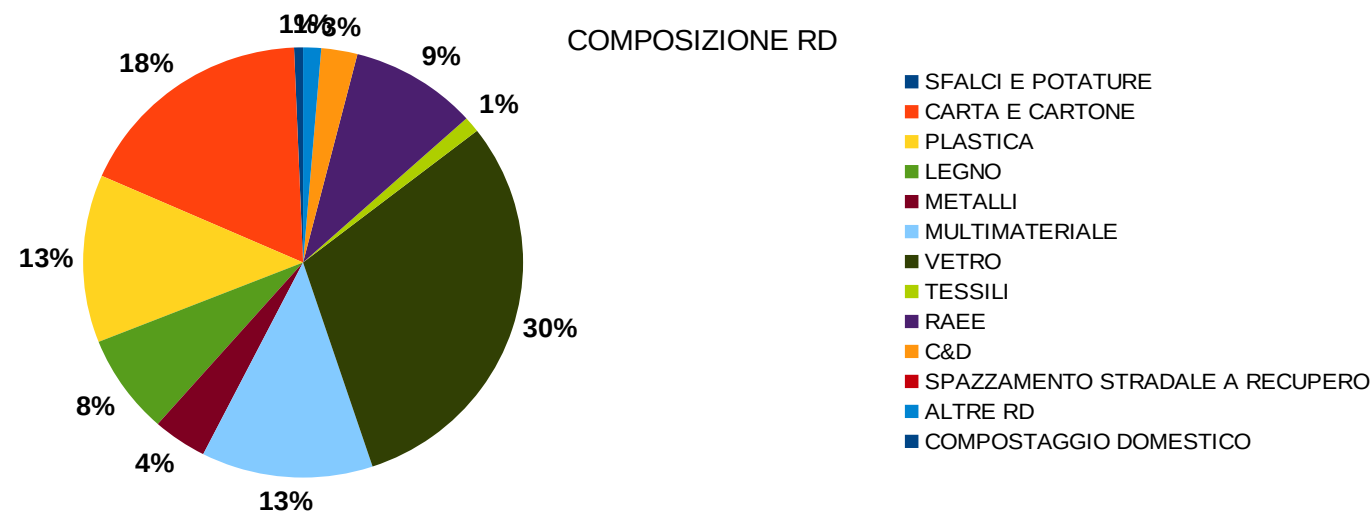
Kg/Anno		
Rifiuti Totali	RU indifferenziati	Raccolta Differenziata
97.757	29.471	68.286

Kg/Anno													
Frazione Organica	Sfalci e potature	Carta e Cartone	Plastica	Legno	Metalli	Multimateriale	Vetro	Tessili	I&RAEE	Rifiuti da C&D	Spazzamento stradale a recupero	Altre RD	Compostaggio domestico
10.942	9.398	8.792	5.404	6.380	5.260	5.404	12.120	630	8.540	0	0	820	0

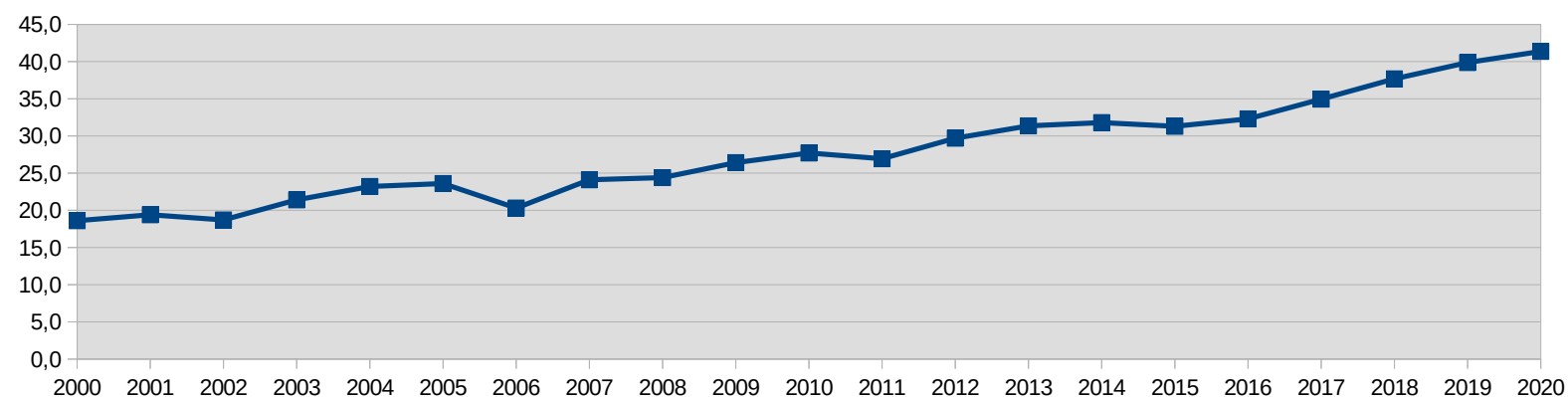
COMUNE DI BACENO
CONSORZIO RIFIUTI DEL VERBANO CUSIO OSSOLA

Residenti	886
Gestore del servizio di raccolta	CONSER VCO S.P.A.
Tipologia di raccolta	CASSONETTI STRADALI
Presenza di un'area intermedia	SI

Produzione
annua pro capite
di rifiuto urbano
indifferenziato
329 Kg



% DI RACCOLTA DIFFERENZIATA



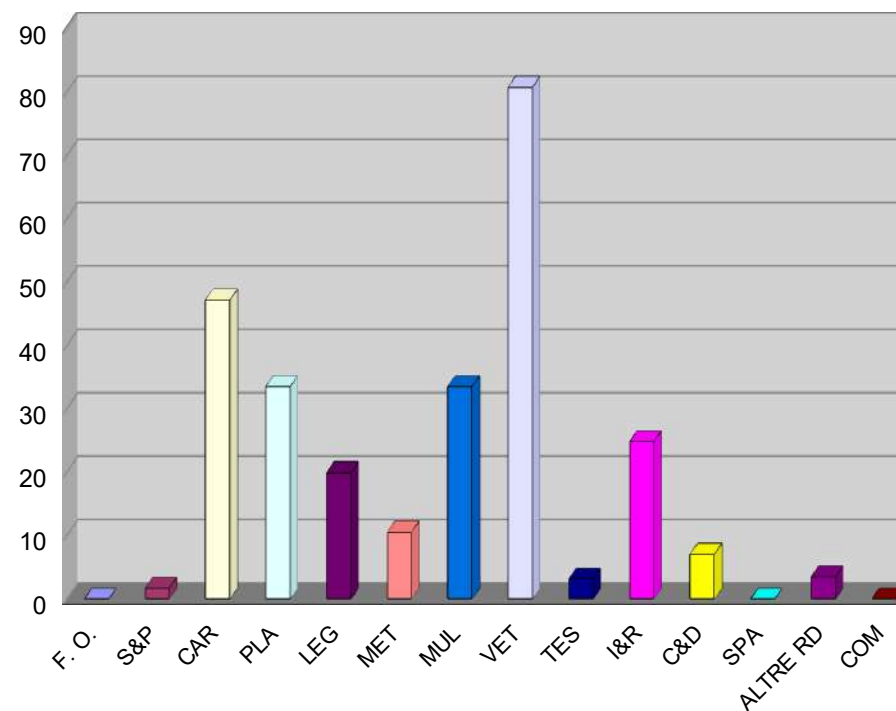
Kg/Anno

Rifiuti Totali	RU indifferenziati	Raccolta Differenziata
497.840	291.900	205.940

Kg/Anno

Frazione Organica	Sfalci e potature	Carta e Cartone	Plastica	Legno	Metalli	Multimateriale	Vetro	Tessili	I&RAEE	Rifiuti da C&D	Spazzamento stradale a recupero	Altre RD	Compostaggio domestico
0	1.545	41.825	29.730	17.680	9.385	29.730	71.570	2.820	22.005	6.260	0	3.120	0

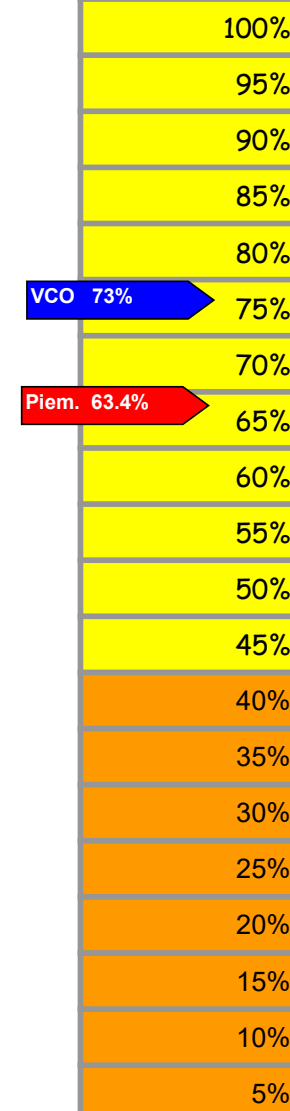
RACCOLTA DIFFERENZIATA PRO CAPITE [Kg/anno]



RD COMUNALE

41,4%

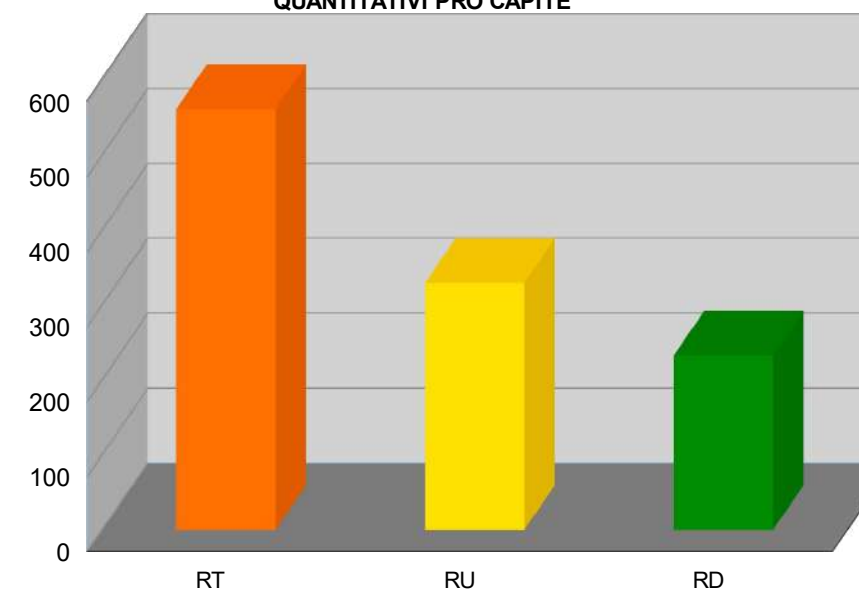
LIVELLO DI RACCOLTA DIFFERENZIATA



VCO 73%

Piem. 63.4%

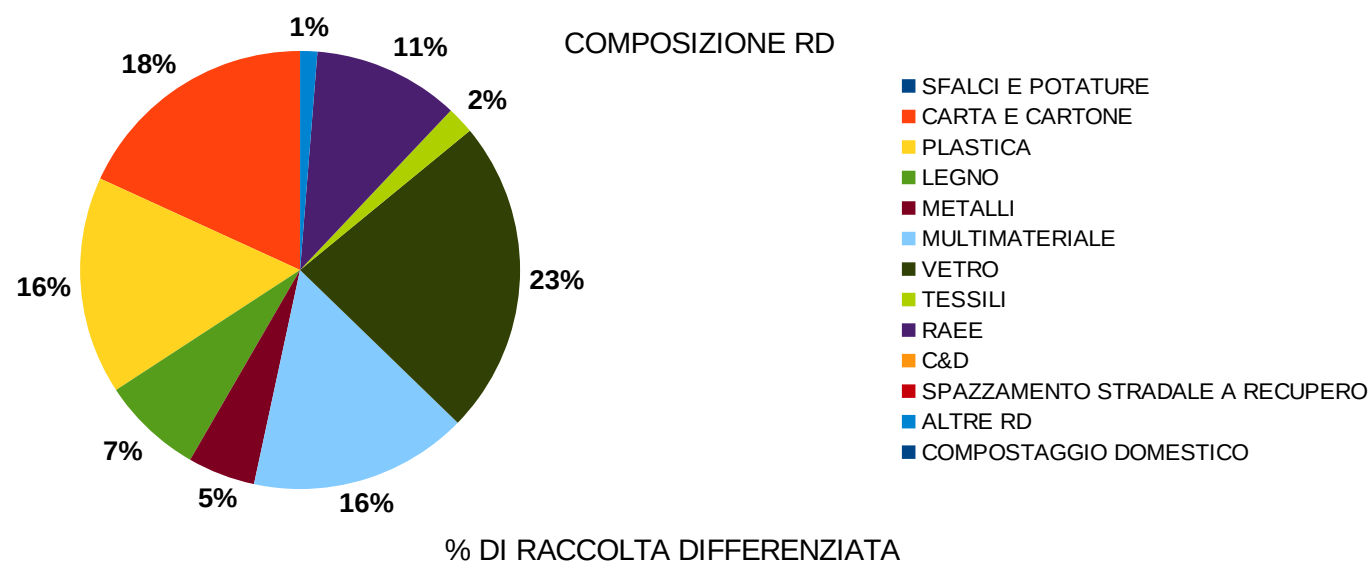
QUANTITATIVI PRO CAPITE



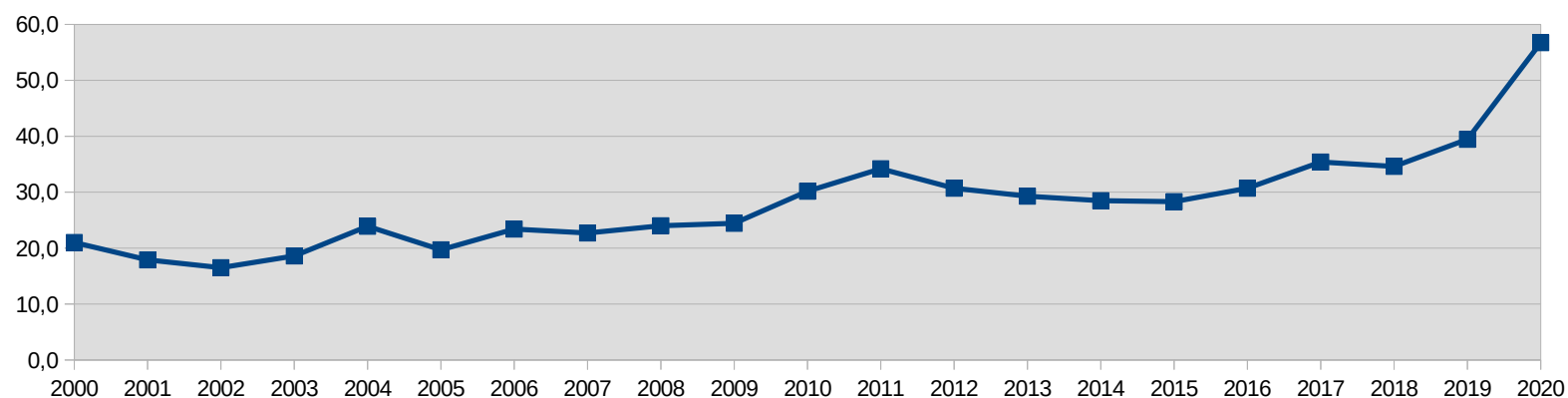
COMUNE DI BANNIO ANZINO
CONSORZIO RIFIUTI DEL VERBANO CUSIO OSSOLA

Residenti	472
Gestore del servizio di raccolta	CONSER VCO S.P.A.
Tipologia di raccolta	CASSONETTI STRADALI
Presenza di un'area intermedia	SI

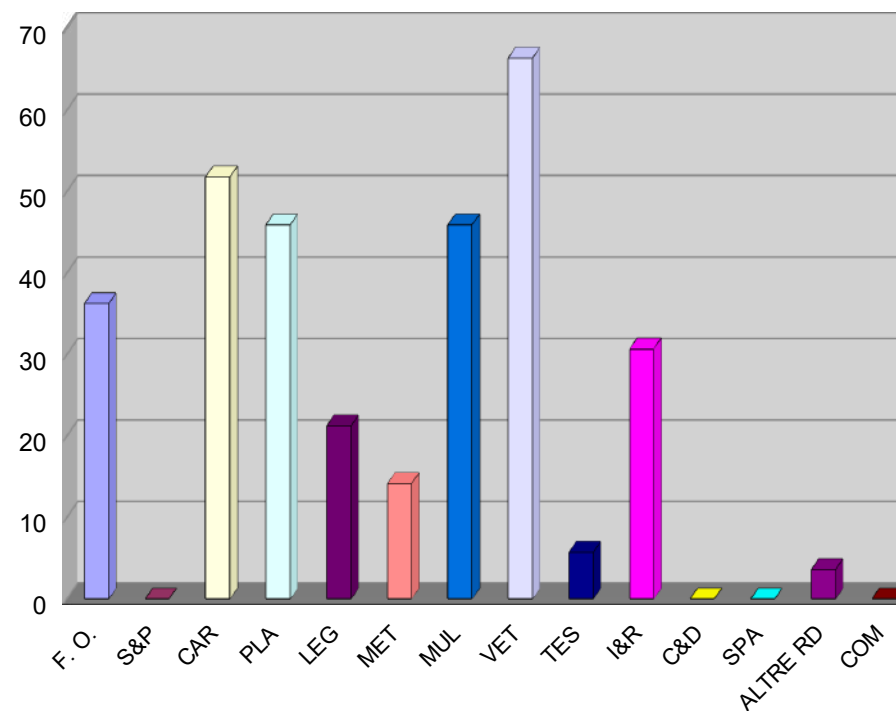
Produzione
annua pro capite
di rifiuto urbano
indifferenziato
210 Kg



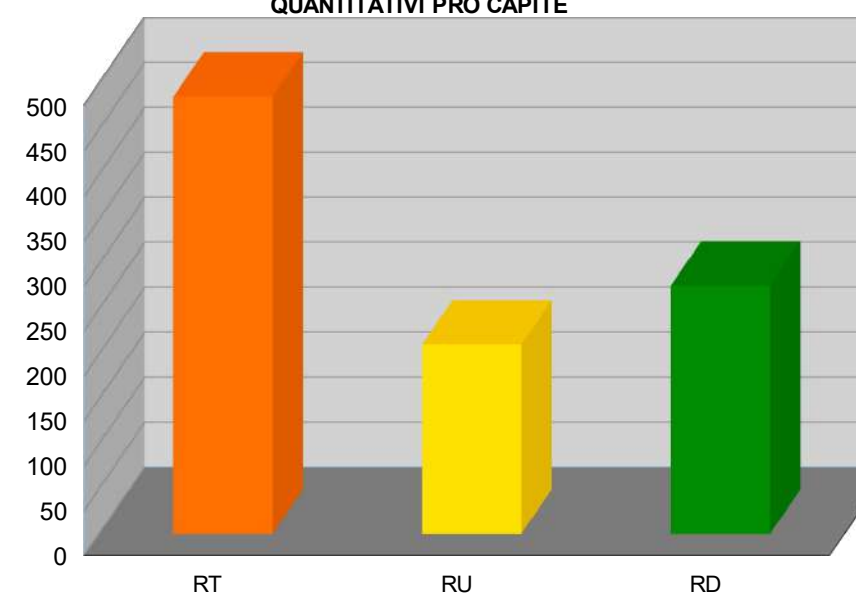
% DI RACCOLTA DIFFERENZIATA



RACCOLTA DIFFERENZIATA PRO CAPITE [Kg/anno]



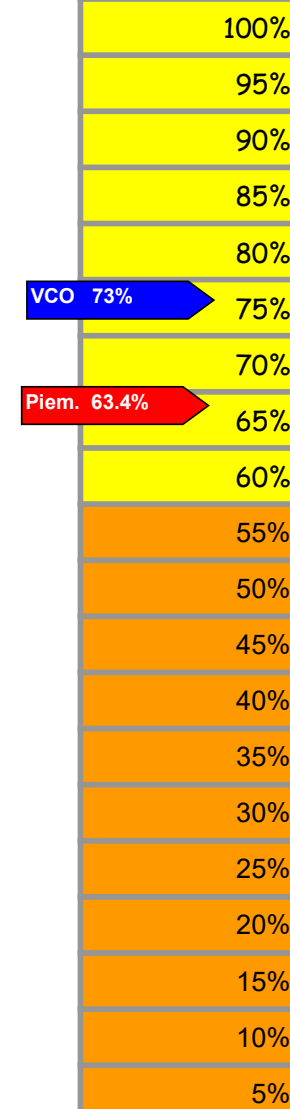
QUANTITATIVI PRO CAPITE



RD COMUNALE

56,7%

LIVELLO DI
RACCOLTA
DIFFERENZIATA



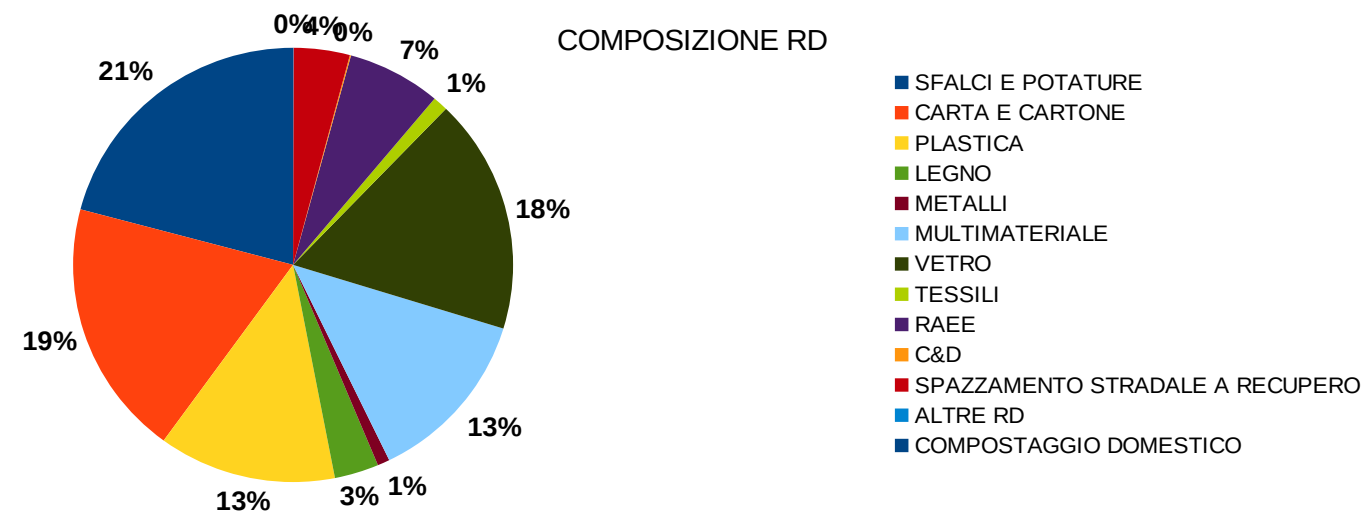
Kg/Anno			
Rifiuti Totali	RU indifferenziati	Raccolta Differenziata	
229.516	99.316	130.200	

Kg/Anno														
Frazione Organica	Sfalci e potature	Carta e Cartone	Plastica	Legno	Metalli	Multimateriale	Vetro	Tessili	I&RAEE	Rifiuti da C&D	Spazzamento stradale a recupero	Altre RD	Compostaggio domestico	
17.118	0	24.452	21.670	10.035	6.685	21.670	31.335	2.710	14.495	0	0	1.700	0	

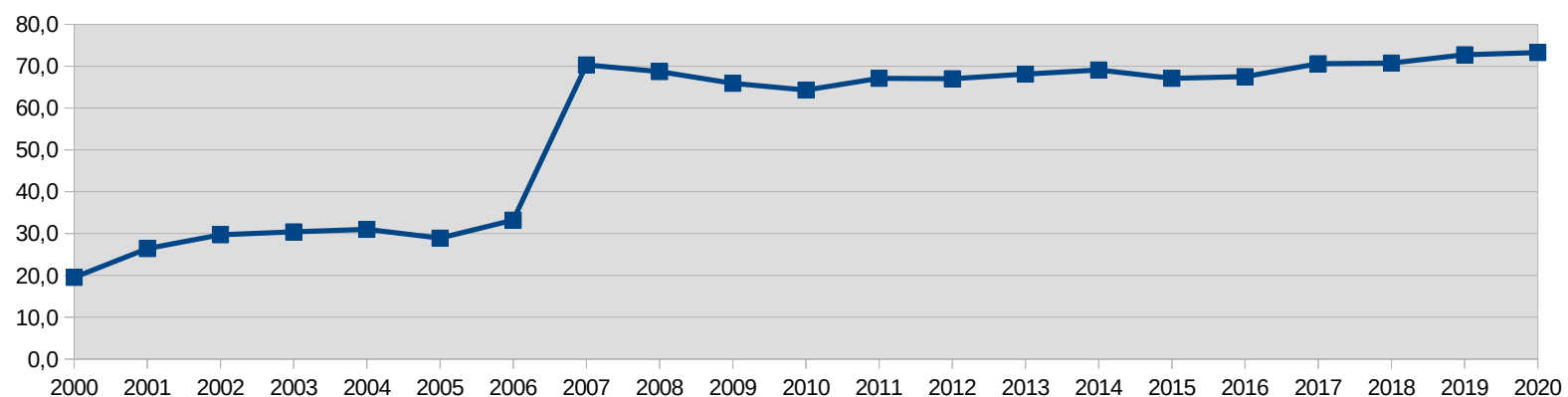
COMUNE DI BAVENO
CONSORZIO RIFIUTI DEL VERBANO CUSIO OSSOLA

Residenti	4.961
Gestore del servizio di raccolta	CONSER VCO S.P.A.
Tipologia di raccolta	PORTA/PORTA
Presenza di un'area intermedia	NO

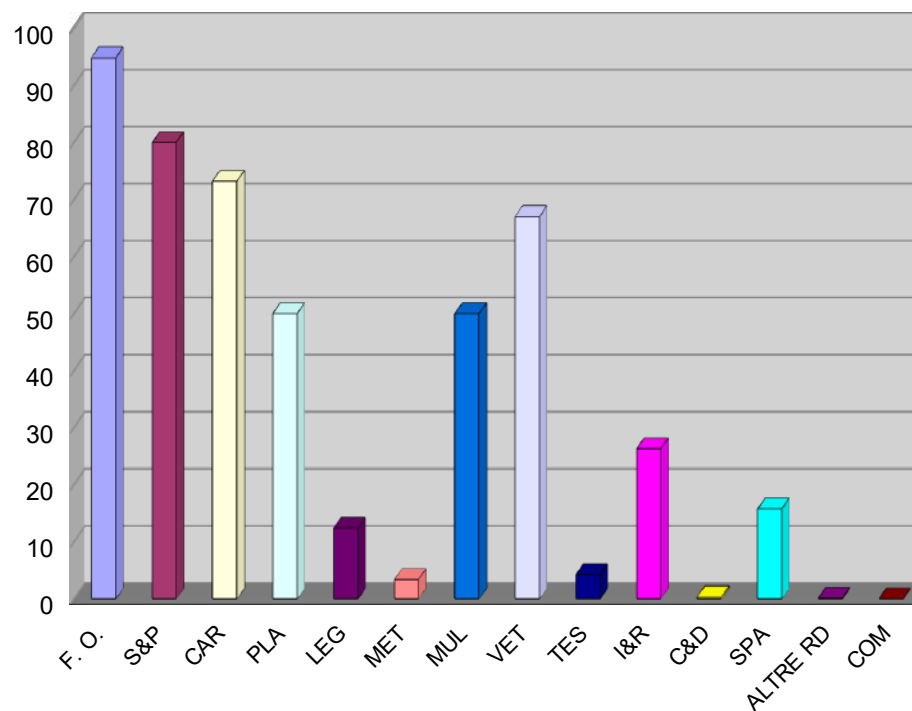
Produzione
annua pro capite
di rifiuto urbano
indifferenziato
156 Kg



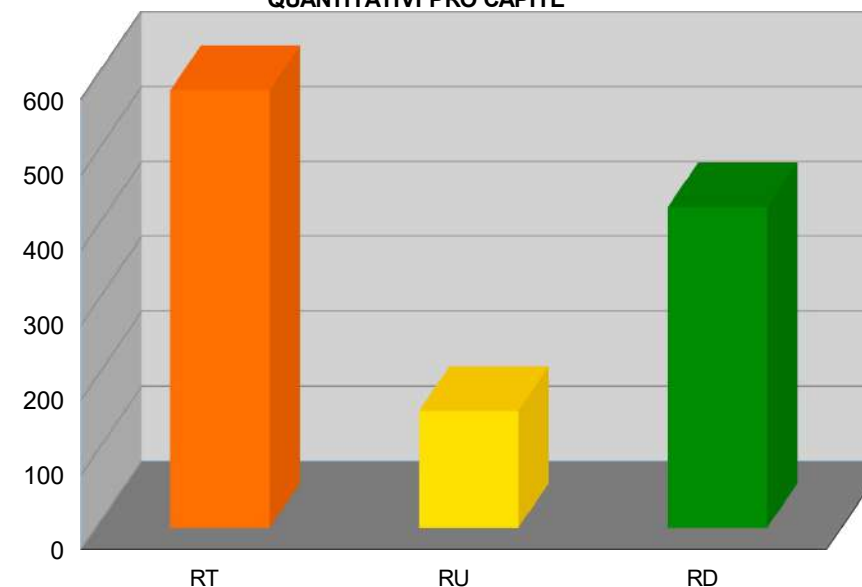
% DI RACCOLTA DIFFERENZIATA



RACCOLTA DIFFERENZIATA PRO CAPITE [Kg/anno]



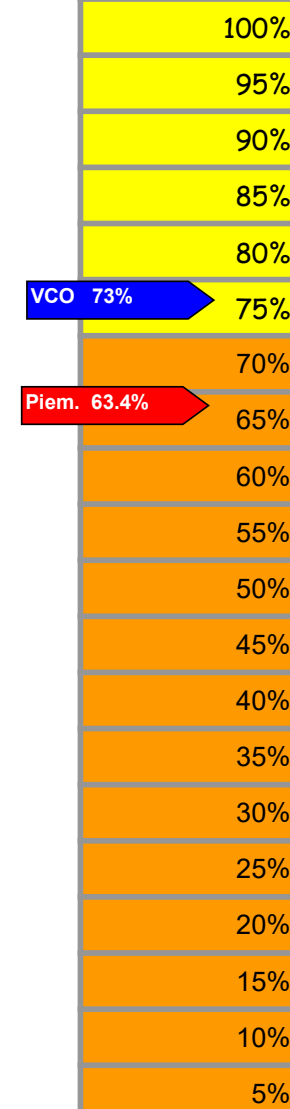
QUANTITATIVI PRO CAPITE



RD COMUNALE

73,3%

LIVELLO DI
RACCOLTA
DIFFERENZIATA



VCO 73%

Piem. 63.4%

Kg/Anno

Rifiuti Totali	RU indifferenziati	Raccolta Differenziata
2.898.580	775.040	2.123.540

Kg/Anno

Frazione Organica	Sfalci e potature	Carta e Cartone	Plastica	Legno	Metalli	Multimateriale	Vetro	Tessili	I&RAEE	Rifiuti da C&D	Spazzamento stradale a recupero	Altre RD	Compostaggio domestico
470.760	396.940	363.330	248.320	61.840	17.060	248.320	332.780	21.120	130.700	1.680	78.440	570	0

COMUNE DI BEE

CONSORZIO RIFIUTI DEL VERBANO CUSIO OSSOLA

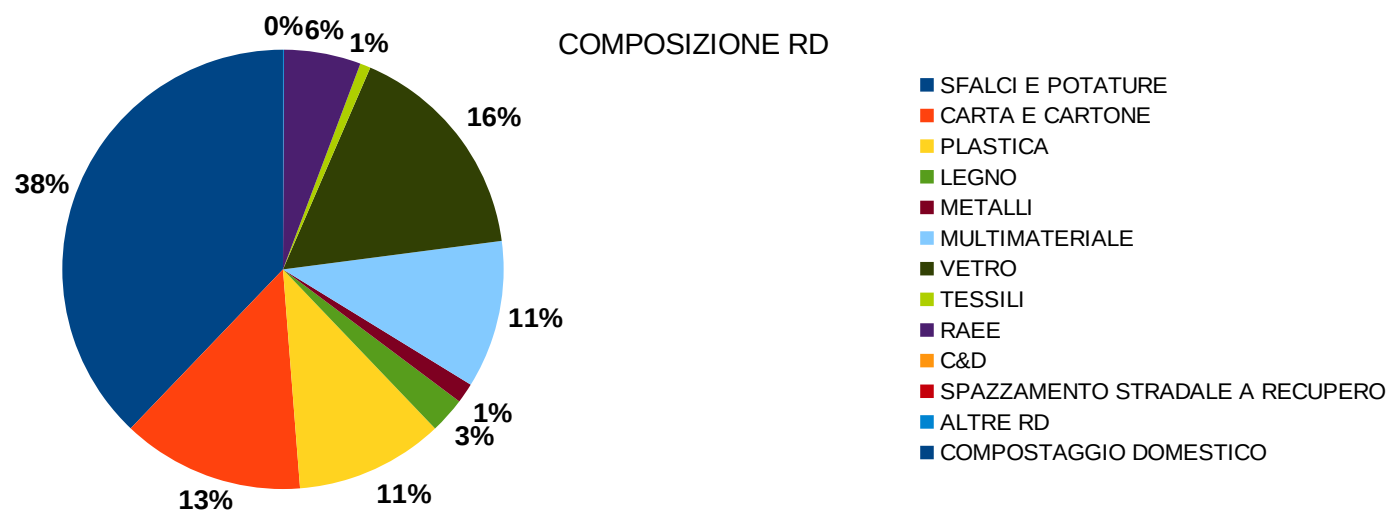


Osservatorio Provinciale sui Rifiuti

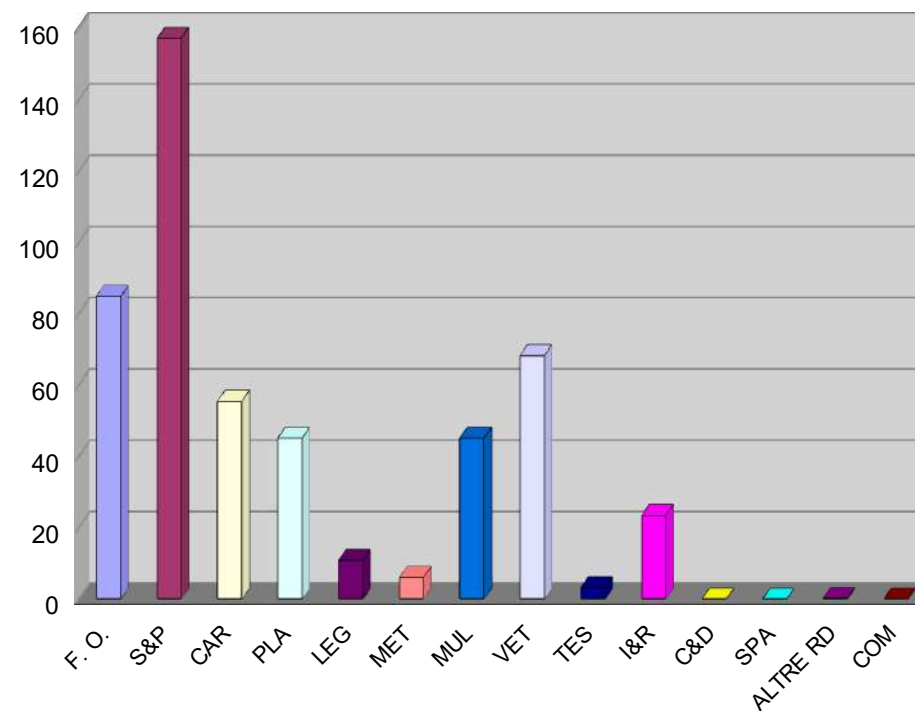
SCHEDA N. 9-2020/VCO

Residenti	774
Gestore del servizio di raccolta	CONSER VCO S.P.A.
Tipologia di raccolta	PORTA/PORTA
Presenza di un'area intermedia	NO


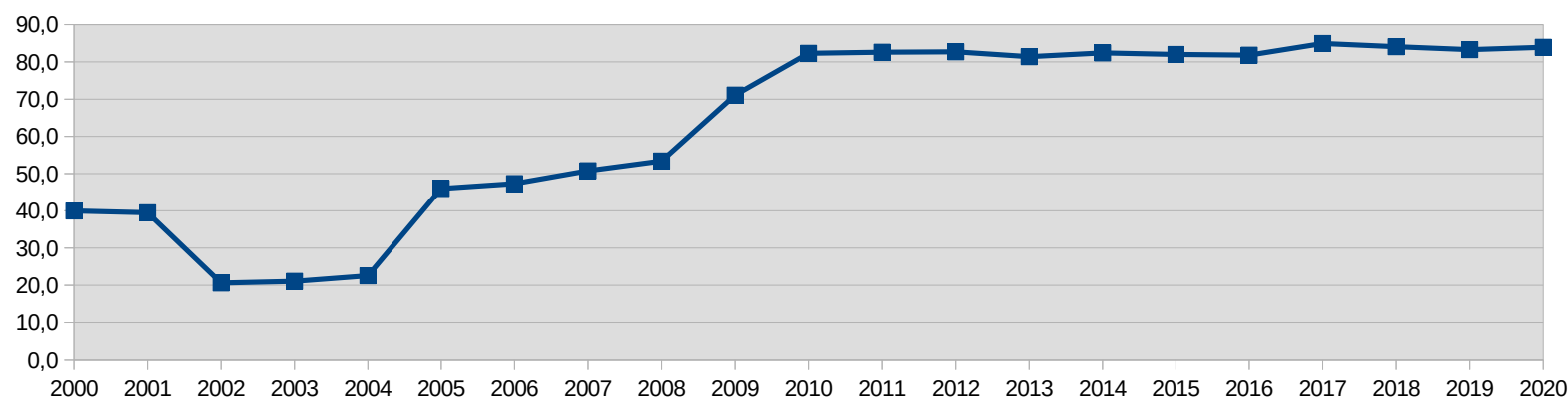
Produzione annua pro capite di rifiuto urbano indifferenziato
87 Kg



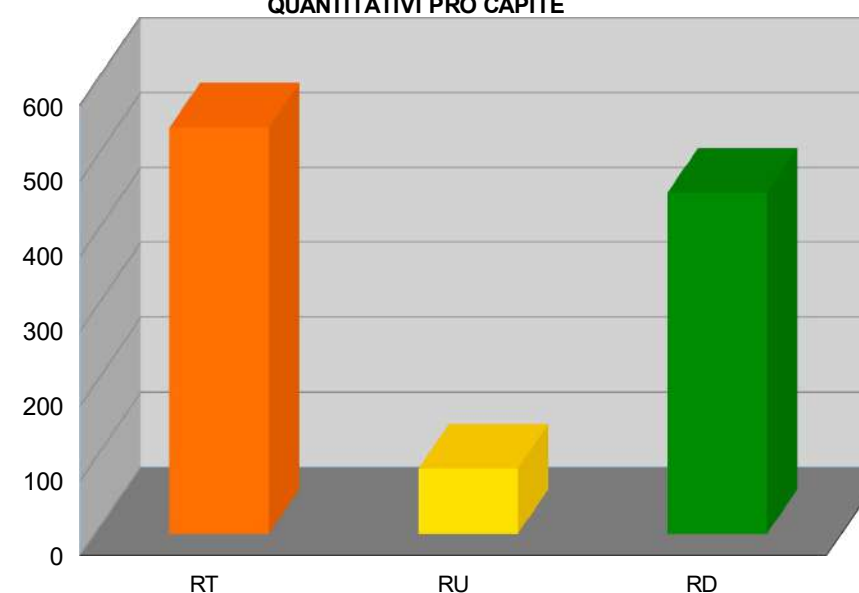
RACCOLTA DIFFERENZIATA PRO CAPITE [Kg/anno]



% DI RACCOLTA DIFFERENZIATA



QUANTITATIVI PRO CAPITE



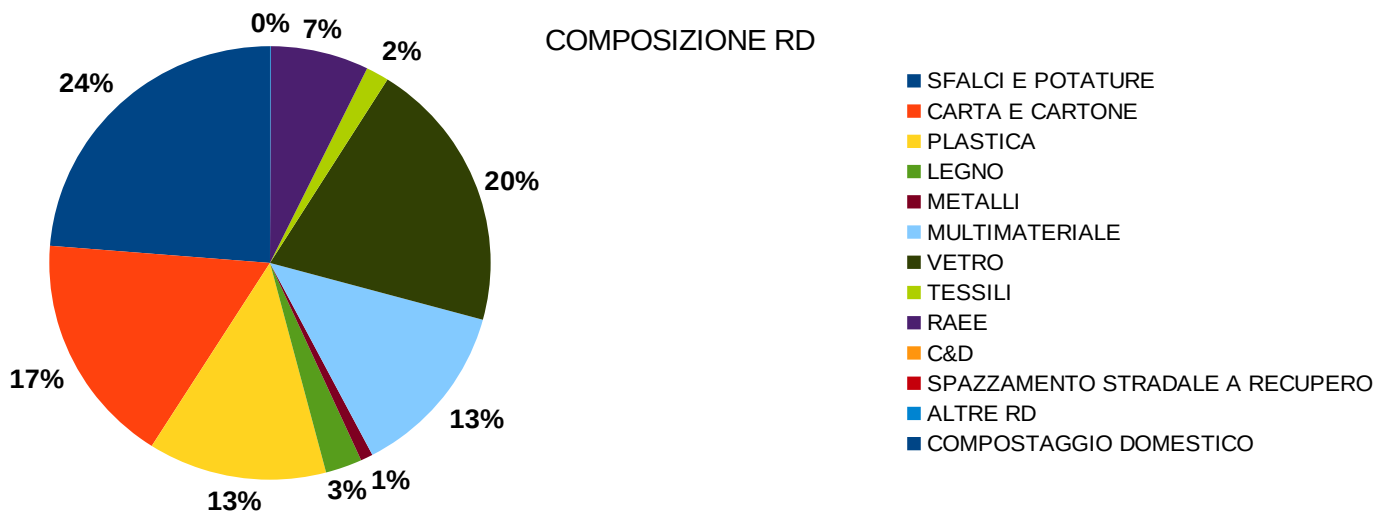
Kg/Anno		
Rifiuti Totali	RU indifferenziati	Raccolta Differenziata
419.756	67.443	352.313

Kg/Anno													
Frazione Organica	Sfalci e potature	Carta e Cartone	Plastica	Legno	Metalli	Multimateriale	Vetro	Tessili	I&RAEE	Rifiuti da C&D	Spazzamento stradale a recupero	Altre RD	Compostaggio domestico
65.761	121.771	42.950	34.937	8.460	4.720	34.937	52.891	2.480	18.115	0	0	228	0

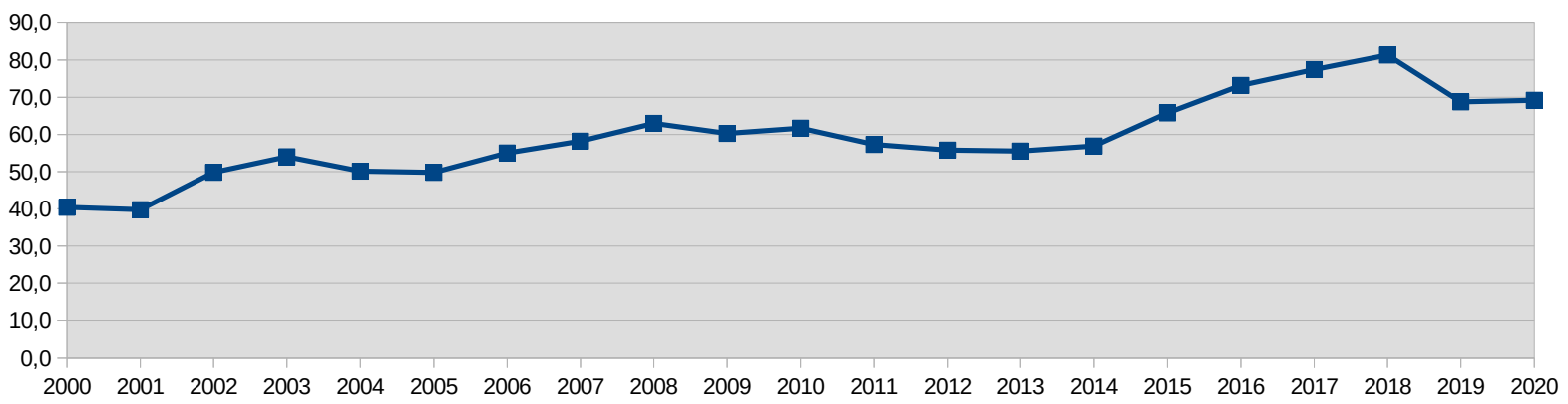
COMUNE DI BELGIRATE
CONSORZIO RIFIUTI DEL VERBANO CUSIO OSSOLA

Residenti	507
Gestore del servizio di raccolta	CONSER VCO S.P.A.
Tipologia di raccolta	PORTA/PORTA
Presenza di un'area intermedia	NO

Produzione annua pro capite di rifiuto urbano indifferenziato
181 Kg

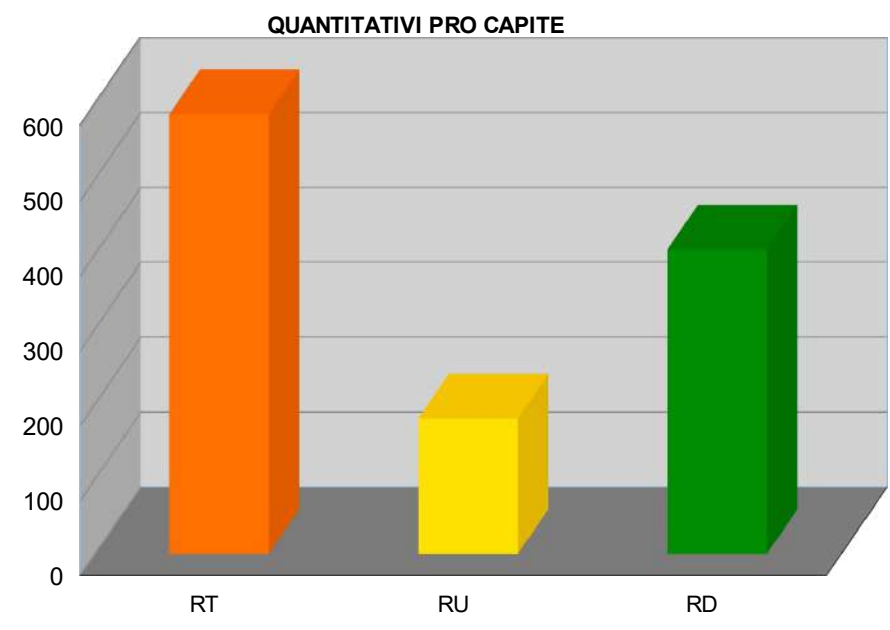
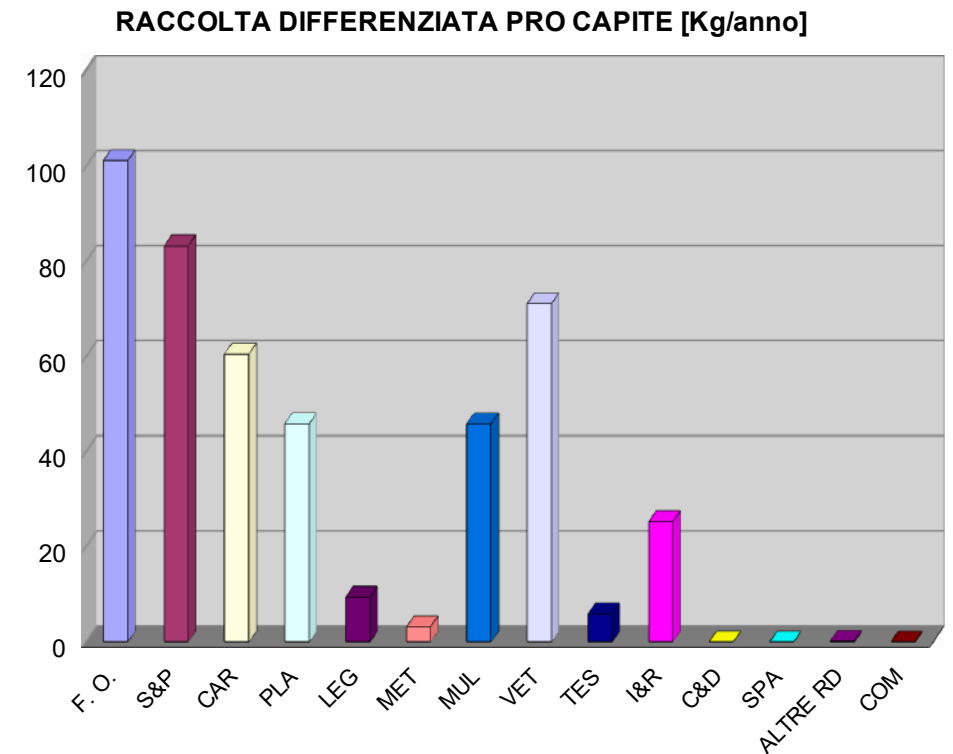


% DI RACCOLTA DIFFERENZIATA



Kg/Anno			
Rifiuti Totali	RU indifferenziati	Raccolta Differenziata	
297.657	91.660	205.997	

Kg/Anno															
Frazione Organica	Sfalci e potature	Carta e Cartone	Plastica	Legno	Metalli	Multimateriale	Vetro	Tessili	I&RAEE	Rifiuti da C&D	Spazzamento stradale a recupero	Altre RD	Compostaggio domestico		
51.360	42.240	30.720	23.300	4.780	1.600	23.300	36.090	2.990	12.810	0	0	107	0		



RD COMUNALE
69,2%

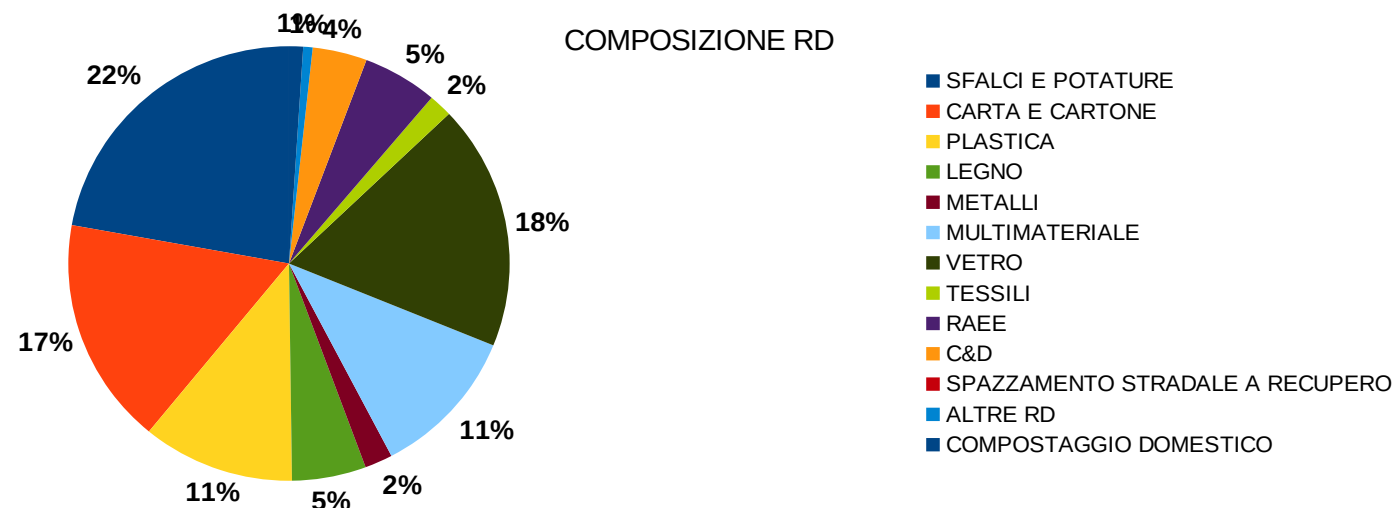
LIVELLO DI RACCOLTA DIFFERENZIATA

100%
95%
90%
85%
80%
VCO 73%
75%
Piem. 63.4%
70%
65%
60%
55%
50%
45%
40%
35%
30%
25%
20%
15%
10%
5%

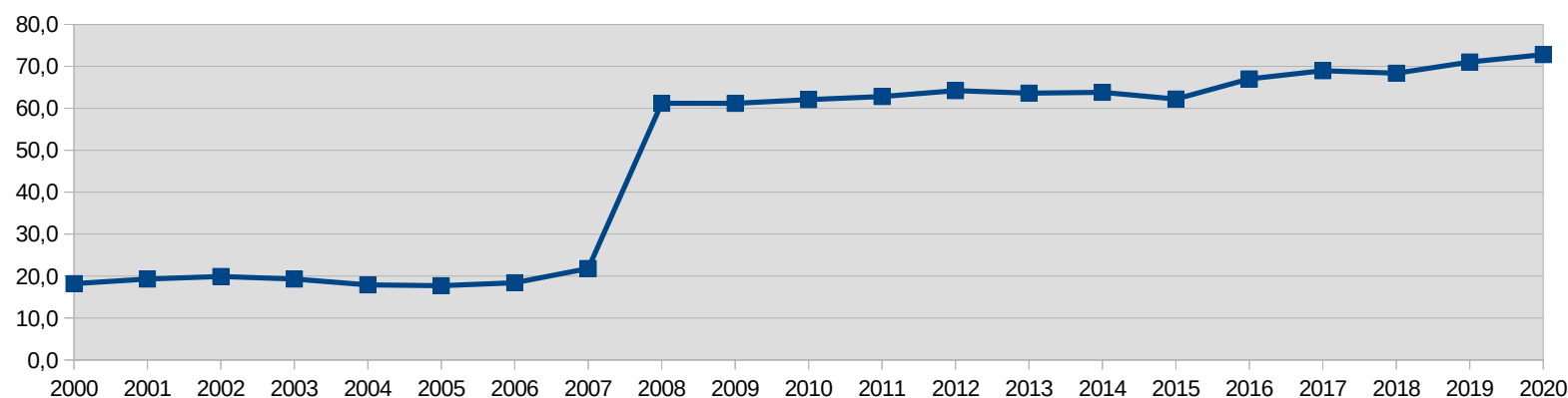
COMUNE DI BEURA CARDEZZA
CONSORZIO RIFIUTI DEL VERBANO CUSIO OSSOLA

Residenti	1.450
Gestore del servizio di raccolta	CONSER VCO S.P.A.
Tipologia di raccolta	PORTA/PORTA
Presenza di un'area intermedia	SI (VILLADOSSOLA)

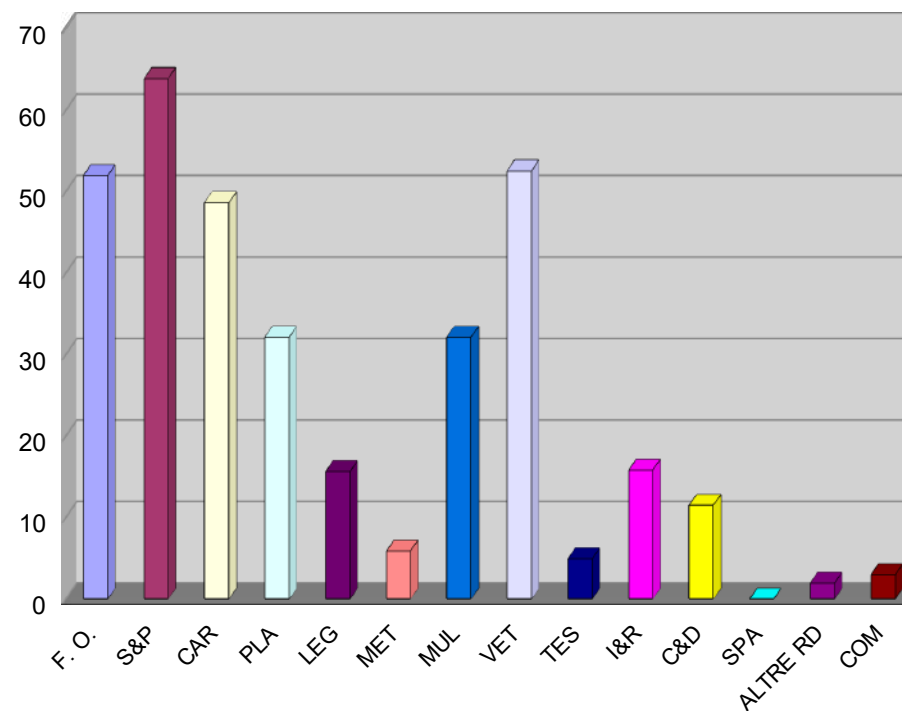
Produzione
annua pro capite
di rifiuto urbano
indifferenziato
115 Kg



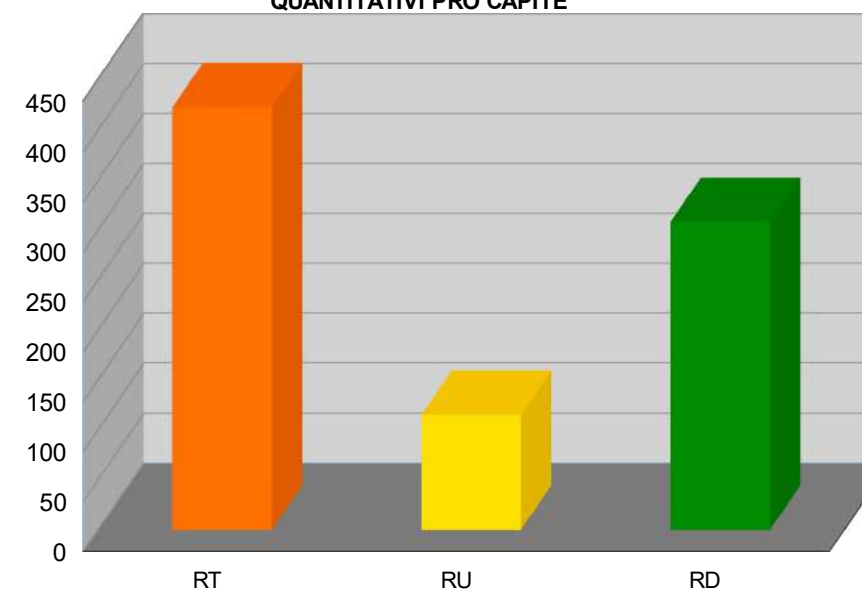
% DI RACCOLTA DIFFERENZIATA



RACCOLTA DIFFERENZIATA PRO CAPITE [Kg/anno]



QUANTITATIVI PRO CAPITE



RD COMUNALE	72,8%
LIVELLO DI RACCOLTA DIFFERENZIATA	100%
	95%
	90%
	85%
	80%
VCO 73%	75%
	70%
Piem. 63.4%	65%
	60%
	55%
	50%
	45%
	40%
	35%
	30%
	25%
	20%
	15%
	10%
	5%

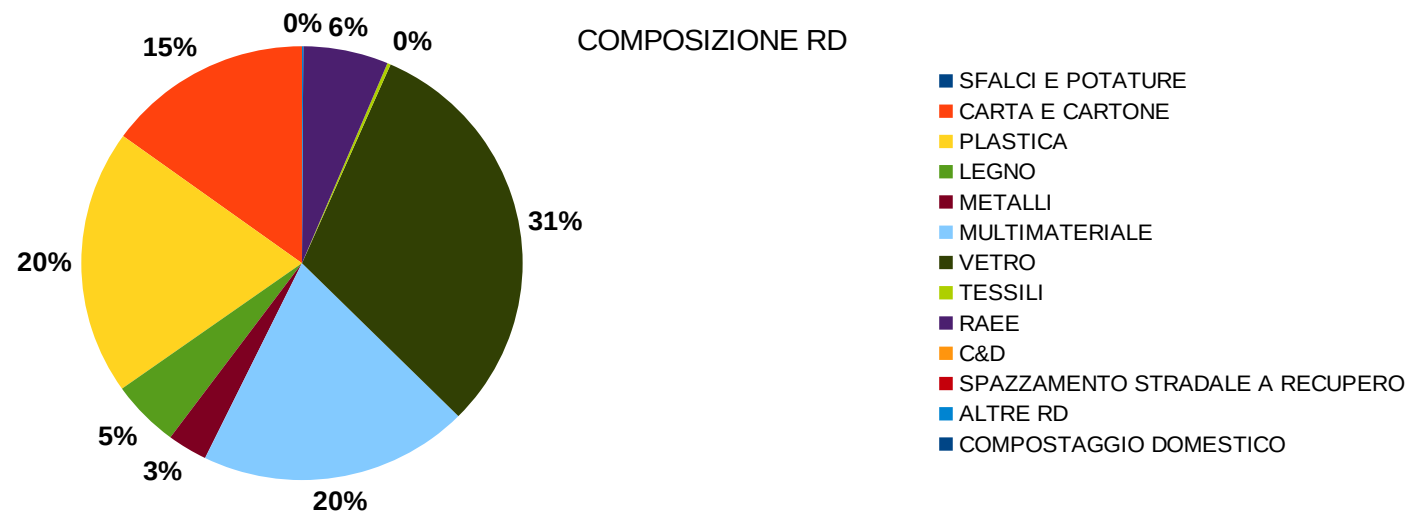
Kg/Anno			
Rifiuti Totali	RU indifferenziati	Raccolta Differenziata	
613.362	166.822	446.540	

Kg/Anno														
Frazione Organica	Sfalci e potature	Carta e Cartone	Plastica	Legno	Metalli	Multimateriale	Vetro	Tessili	I&RAEE	Rifiuti da C&D	Spazzamento stradale a recupero	Altre RD	Compostaggio domestico	
75.369	92.630	70.567	46.626	22.680	8.530	46.626	76.195	7.180	22.901	16.680	0	2.862	4.320	

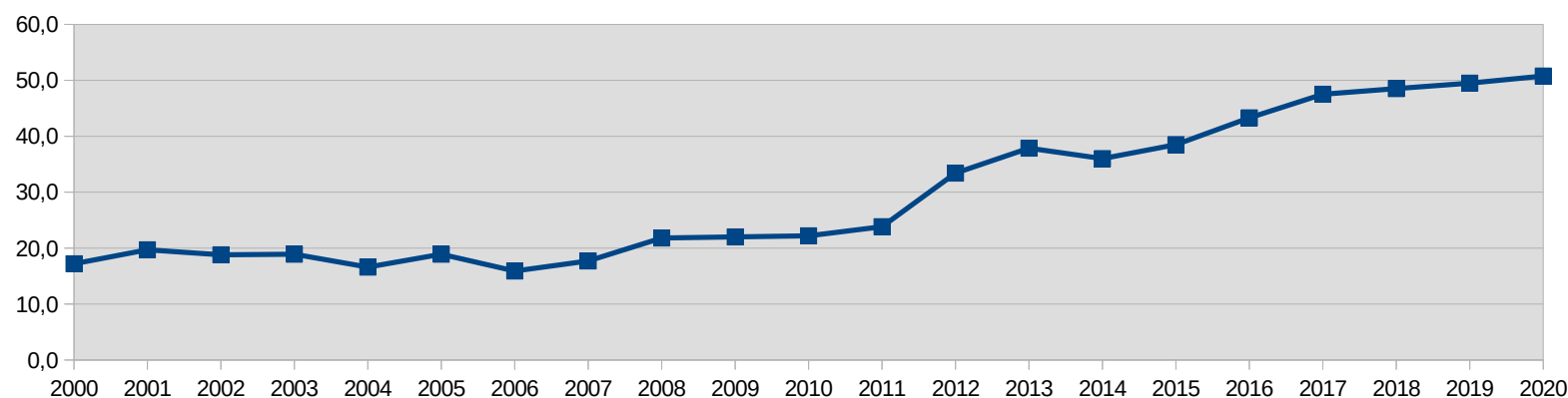
COMUNE DI BOGNANCO
CONSORZIO RIFIUTI DEL VERBANO CUSIO OSSOLA

Residenti	185
Gestore del servizio di raccolta	CONSER VCO S.P.A.
Tipologia di raccolta	CASSONETTI STRADALI
Presenza di un'area intermedia	NO

Produzione annua pro capite di rifiuto urbano indifferenziato
434 Kg



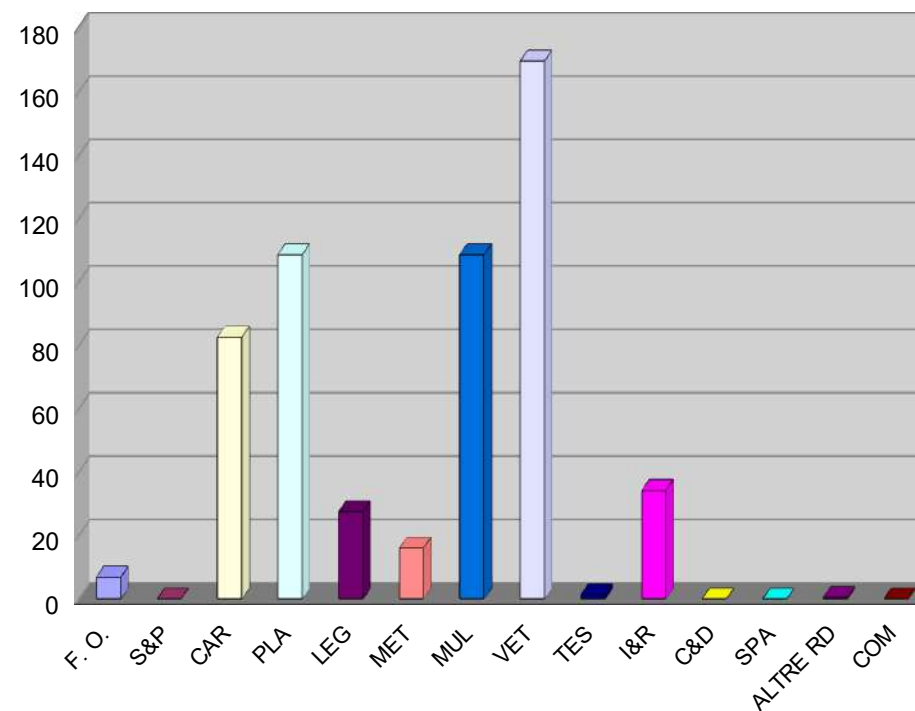
% DI RACCOLTA DIFFERENZIATA



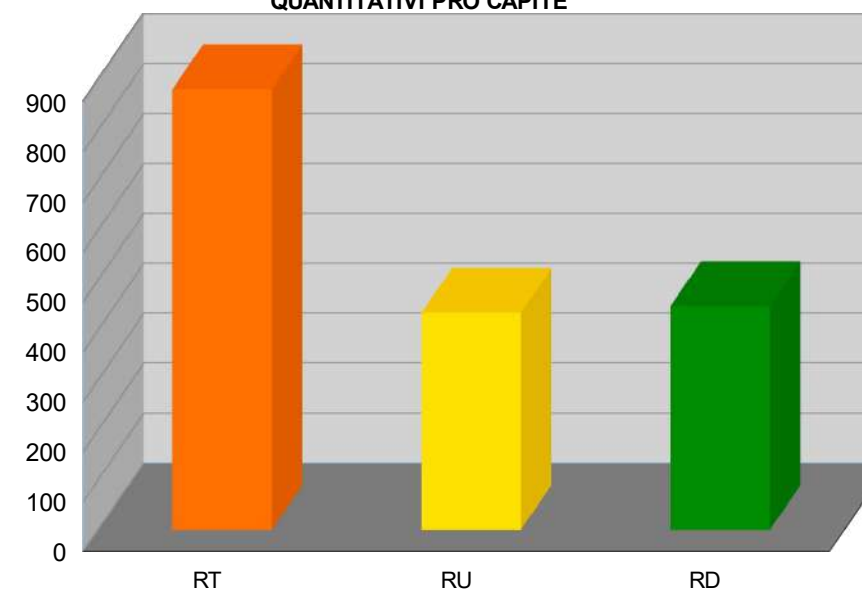
Kg/Anno			
Rifiuti Totali	RU indifferenziati	Raccolta Differenziata	
163.240	80.360	82.880	

Kg/Anno															
Frazione Organica	Sfalci e potature	Carta e Cartone	Plastica	Legno	Metalli	Multimateriale	Vetro	Tessili	I&RAEE	Rifiuti da C&D	Spazzamento stradale a recupero	Altre RD	Compostaggio domestico		
1.280	0	15.300	20.120	5.100	2.980	20.120	31.410	250	6.340	0	0	100	0		

RACCOLTA DIFFERENZIATA PRO CAPITE [Kg/anno]



QUANTITATIVI PRO CAPITE



RD COMUNALE
50,8%

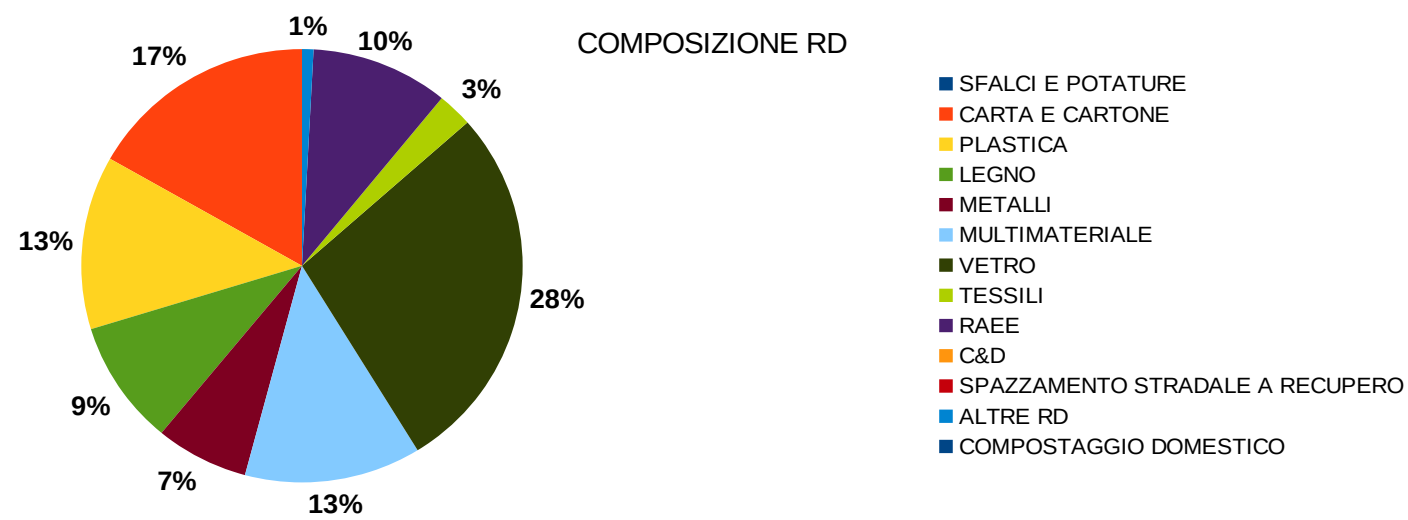
LIVELLO DI RACCOLTA DIFFERENZIATA

100%
95%
90%
85%
80%
VCO 73%
75%
Piem. 63.4%
70%
65%
60%
55%
50%
45%
40%
35%
30%
25%
20%
15%
10%
5%

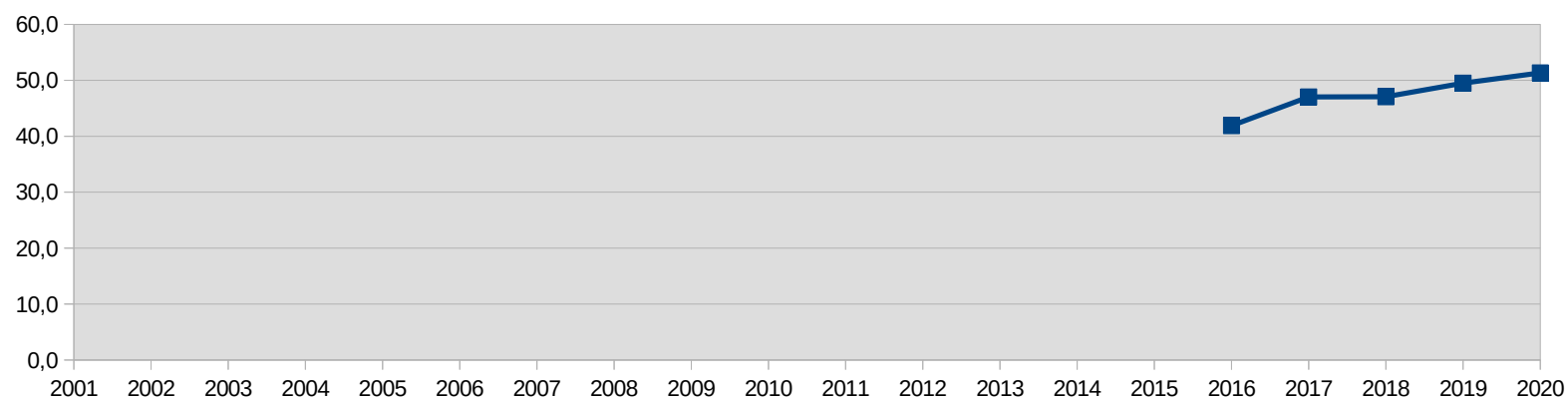
COMUNE DI BORGOMEZZAVALLE
CONSORZIO RIFIUTI DEL VERBANO CUSIO OSSOLA

Residenti	313
Gestore del servizio di raccolta	CONSER VCO S.P.A.
Tipologia di raccolta	CASSONETTI STRADALI
Presenza di un'area intermedia	SI'

Produzione
annua pro capite
di rifiuto urbano
indifferenziato
213 Kg



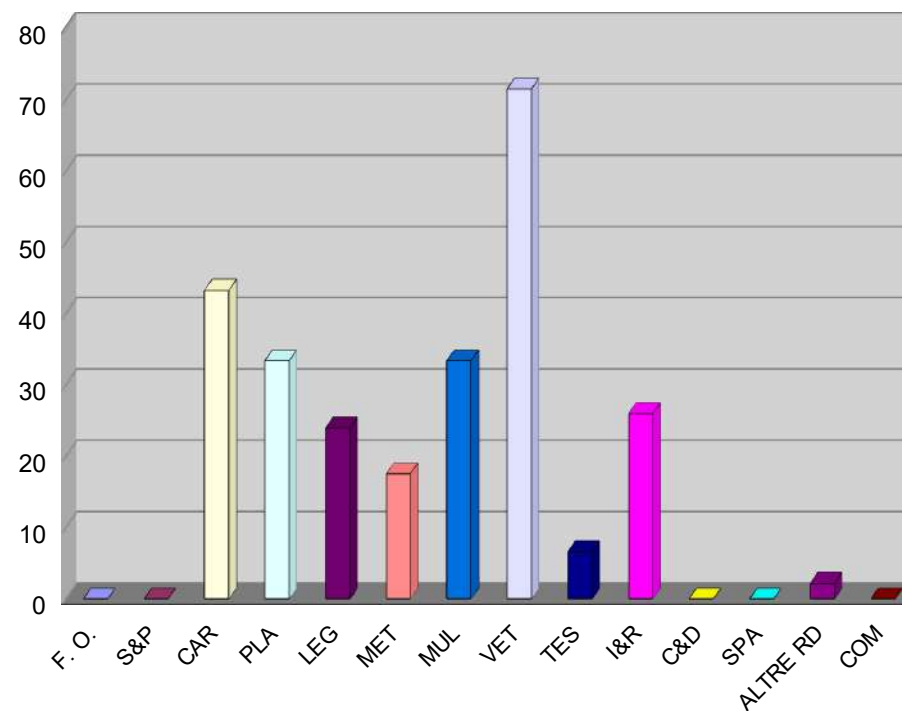
% DI RACCOLTA DIFFERENZIATA



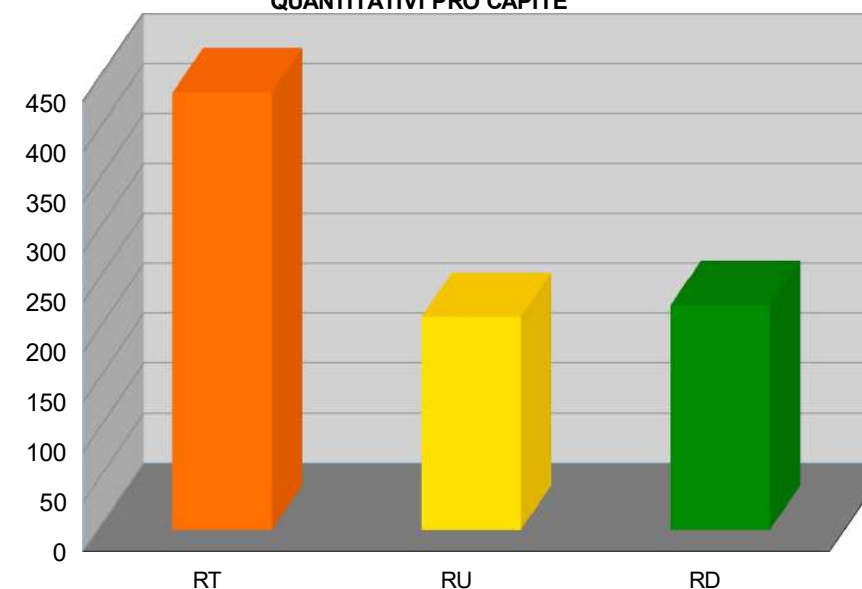
Kg/Anno			
Rifiuti Totali	RU indifferenziati	Raccolta Differenziata	
136.994	66.670	70.324	

Kg/Anno														
Frazione Organica	Sfalci e potature	Carta e Cartone	Plastica	Legno	Metalli	Multimateriale	Vetro	Tessili	I&RAEE	Rifiuti da C&D	Spazzamento stradale a recupero	Altre RD	Compostaggio domestico	
0	0	13.558	10.458	7.505	5.510	10.458	22.392	2.080	8.141	0	0	680	0	

RACCOLTA DIFFERENZIATA PRO CAPITE [Kg/anno]



QUANTITATIVI PRO CAPITE



RD COMUNALE
51,3%

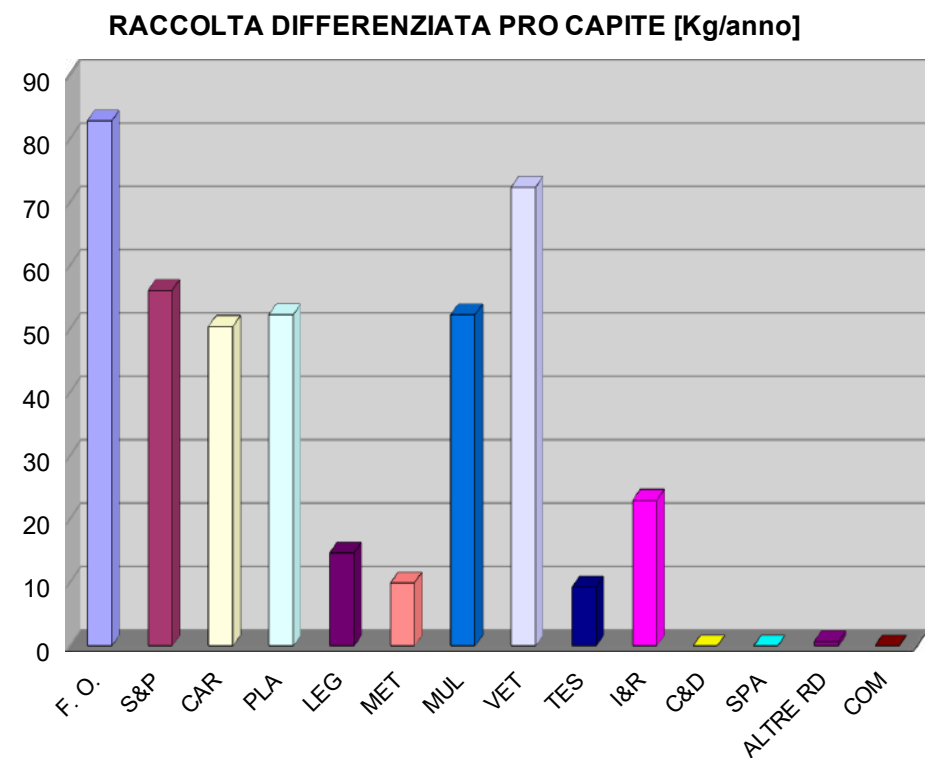
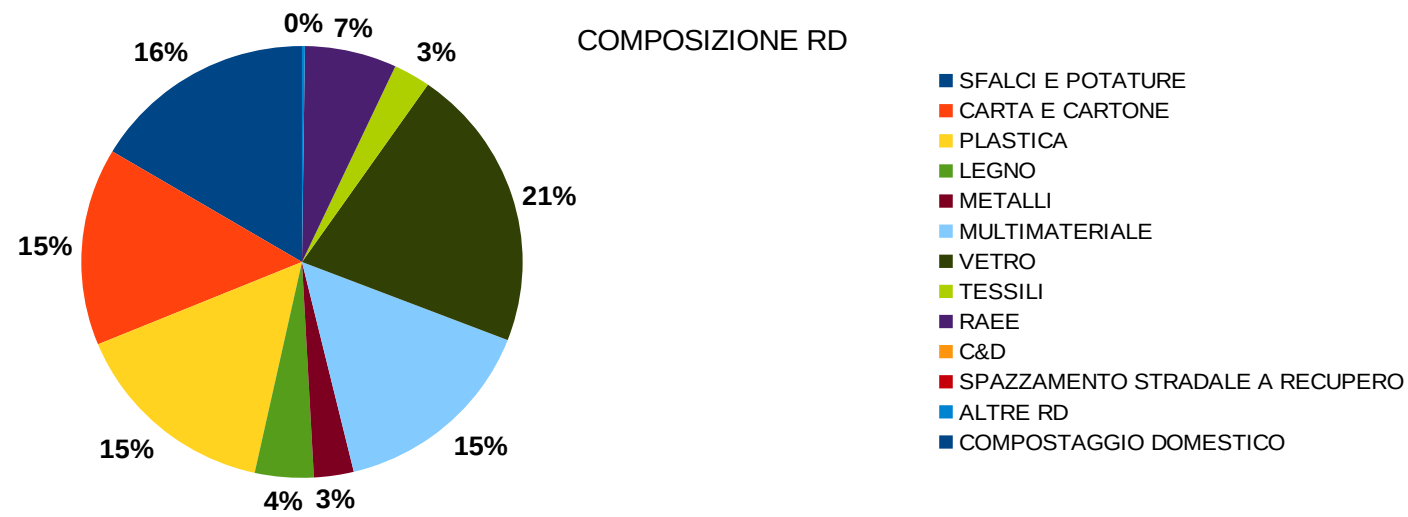
LIVELLO DI RACCOLTA DIFFERENZIATA

100%
95%
90%
85%
80%
VCO 73%
75%
Piem. 63.4%
70%
65%
60%
55%
50%
45%
40%
35%
30%
25%
20%
15%
10%
5%

COMUNE DI BROVELLO CARPUGNINO
CONSORZIO RIFIUTI DEL VERBANO CUSIO OSSOLA

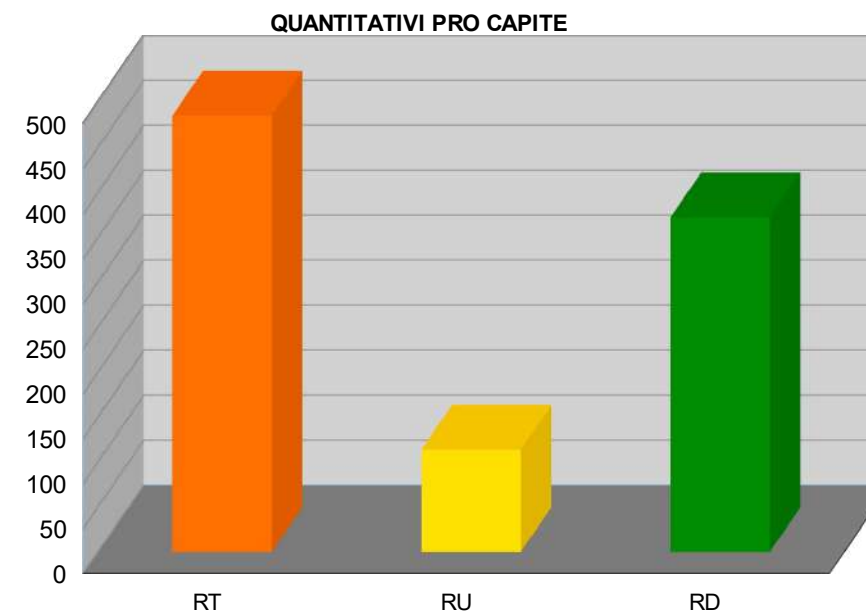
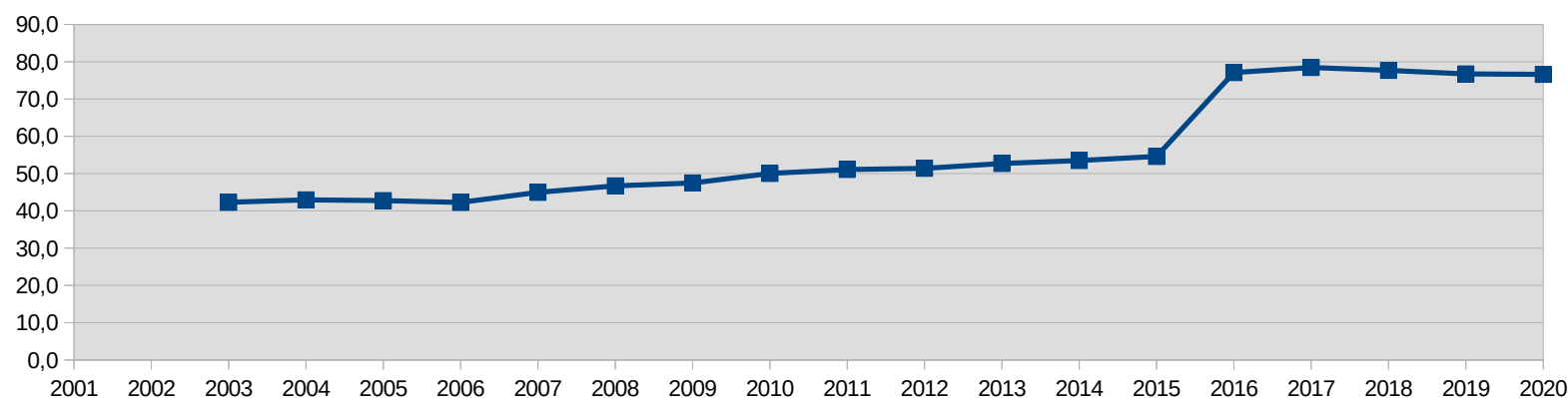
Residenti	740
Gestore del servizio di raccolta	CONSER VCO S.P.A.
Tipologia di raccolta	PORTA/PORTA
Presenza di un'area intermedia	NO

Produzione annua pro capite di rifiuto urbano indifferenziato
114 Kg



RD COMUNALE	76,6%
LIVELLO DI RACCOLTA DIFFERENZIATA	
100%	
95%	
90%	
85%	
80%	
75%	VCO 73%
70%	
65%	Piem. 63,4%
60%	
55%	
50%	
45%	
40%	
35%	
30%	
25%	
20%	
15%	
10%	
5%	

% DI RACCOLTA DIFFERENZIATA



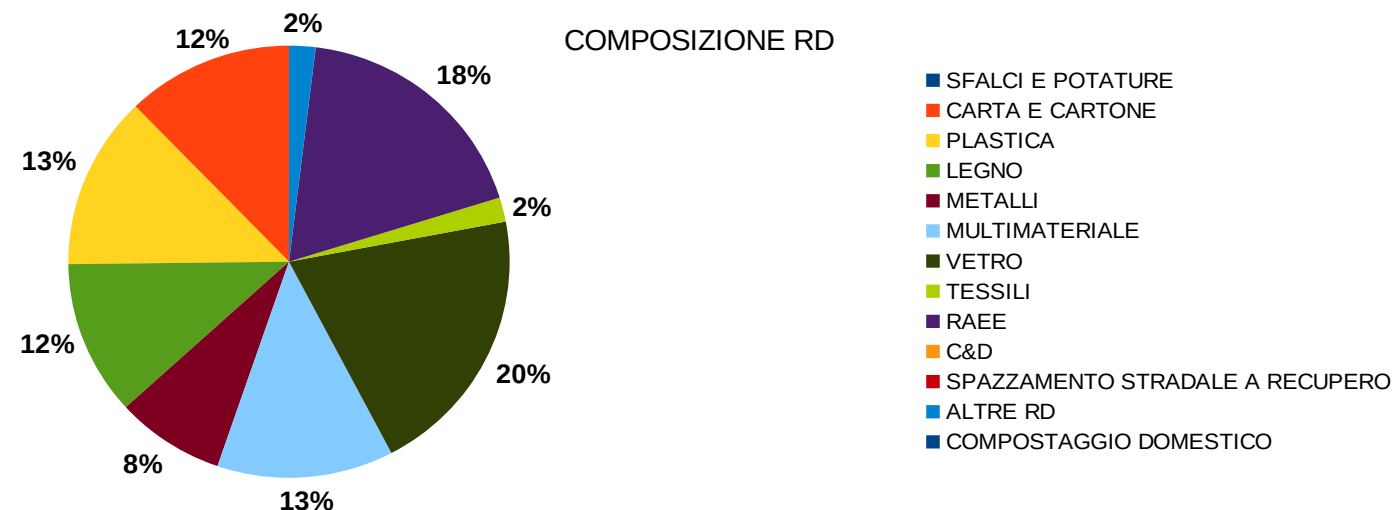
Kg/Anno		
Rifiuti Totali	RU indifferenziati	Raccolta Differenziata
359.120	84.000	275.120

Kg/Anno													
Frazione Organica	Sfalci e potature	Carta e Cartone	Plastica	Legno	Metalli	Multimateriale	Vetro	Tessili	I&RAEE	Rifiuti da C&D	Spazzamento stradale a recupero	Altre RD	Compostaggio domestico
61.340	41.540	37.320	38.700	10.860	7.360	38.700	53.580	6.860	17.020	0	0	540	0

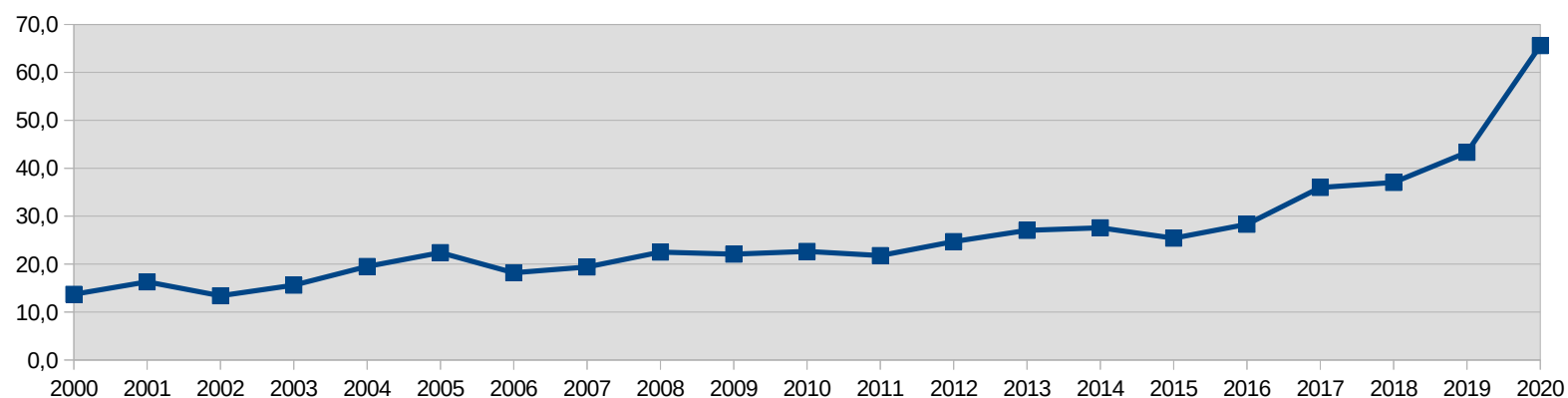
COMUNE DI CALASCA CASTIGLIONE
CONSORZIO RIFIUTI DEL VERBANO CUSIO OSSOLA

Residenti	593
Gestore del servizio di raccolta	CONSER VCO S.P.A.
Tipologia di raccolta	CASSONETTI STRADALI
Presenza di un'area intermedia	SI (Bannio Anzino)

Produzione annua pro capite di rifiuto urbano indifferenziato
105 Kg



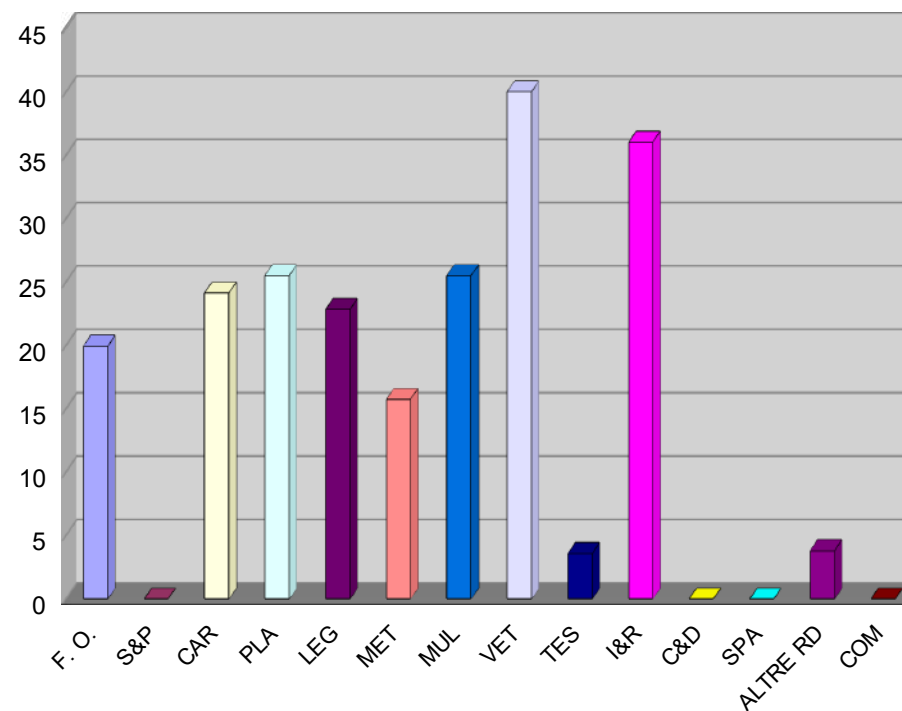
% DI RACCOLTA DIFFERENZIATA



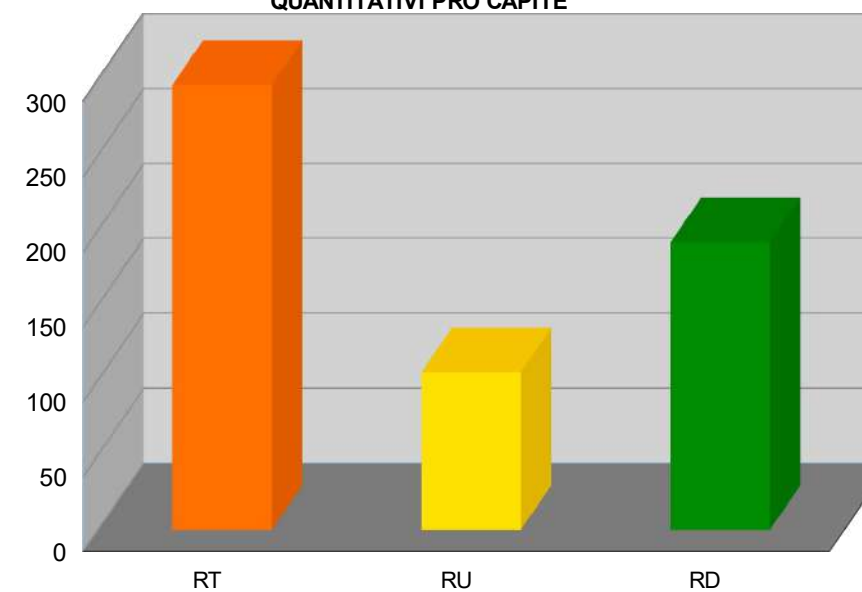
Kg/Anno			
Rifiuti Totali	RU indifferenziati	Raccolta Differenziata	
176.088	62.379	113.709	

Kg/Anno															
Frazione Organica	Sfalci e potature	Carta e Cartone	Plastica	Legno	Metalli	Multimateriale	Vetro	Tessili	I&RAEE	Rifiuti da C&D	Spazzamento stradale a recupero	Altre RD	Compostaggio domestico		
11.842	0	14.321	15.140	13.550	9.350	15.140	23.736	2.130	21.370	0	0	2.270	0		

RACCOLTA DIFFERENZIATA PRO CAPITE [Kg/anno]



QUANTITATIVI PRO CAPITE

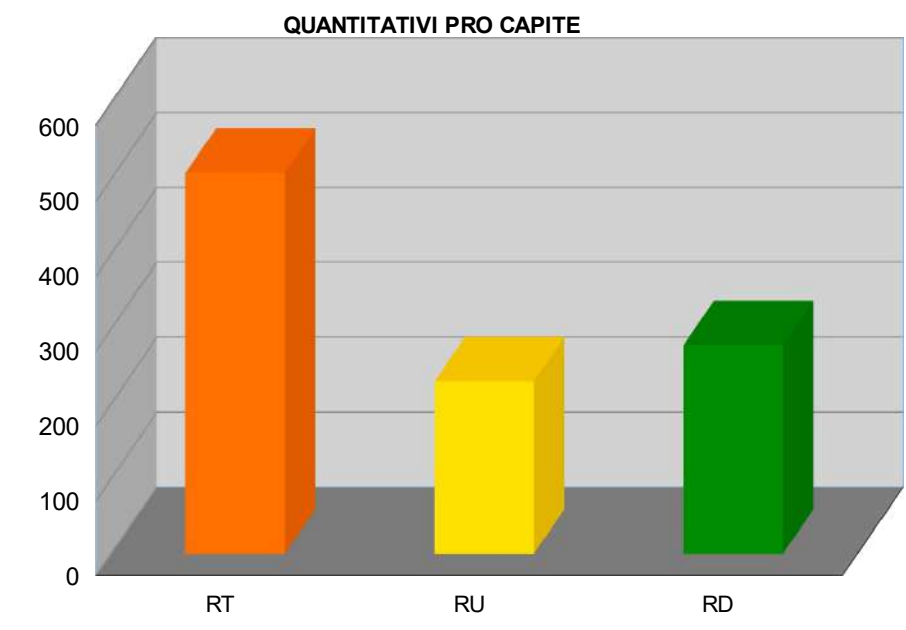
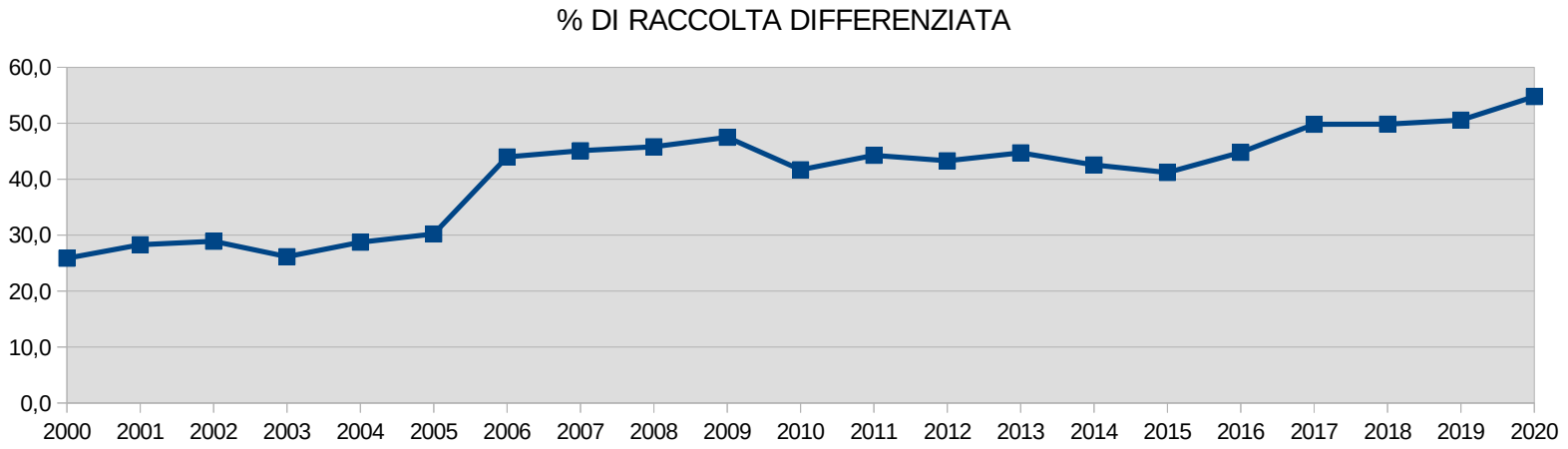
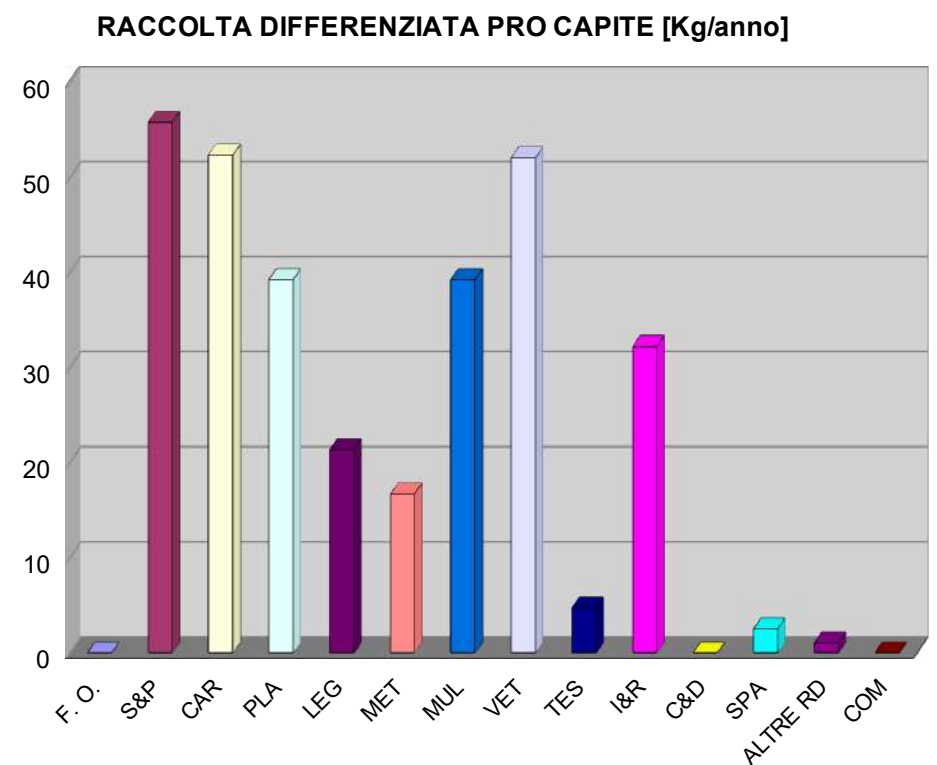
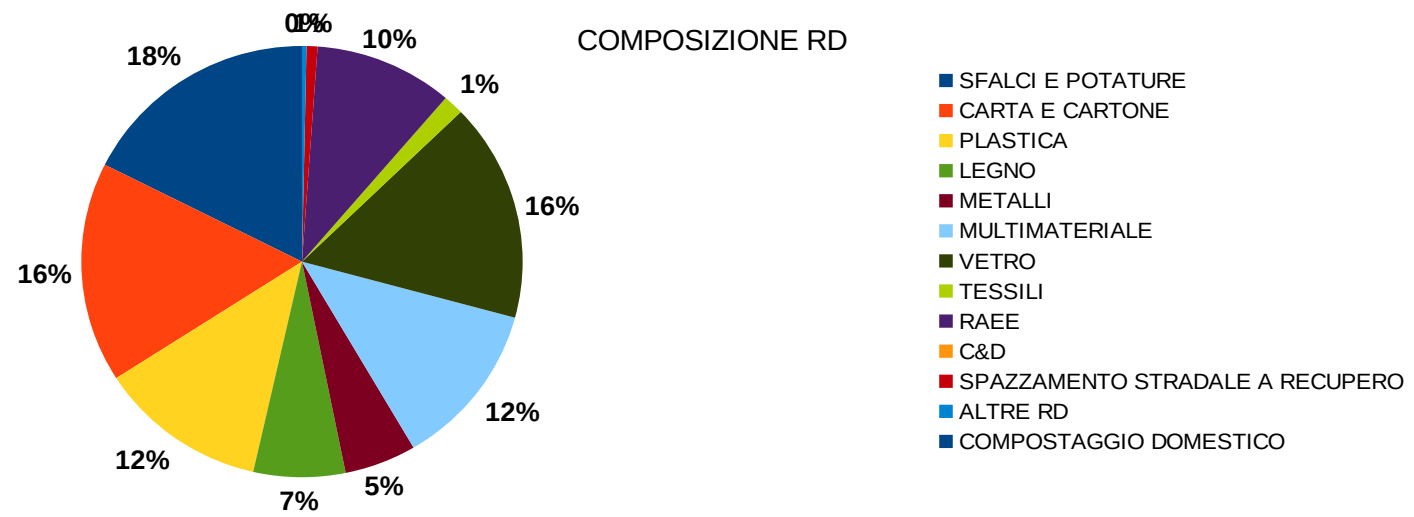


RD COMUNALE	65,6%
LIVELLO DI RACCOLTA DIFFERENZIATA	
100%	
95%	
90%	
85%	
80%	
75%	VCO 73%
70%	
65%	Piem. 63,4%
60%	
55%	
50%	
45%	
40%	
35%	
30%	
25%	
20%	
15%	
10%	
5%	

COMUNE DI CAMBIASCA
CONSORZIO RIFIUTI DEL VERBANO CUSIO OSSOLA

Residenti	1.594
Gestore del servizio di raccolta	CONSER VCO S.P.A.
Tipologia di raccolta	PORTA/PORTA
Presenza di un'area intermedia	NO

Produzione annua pro capite di rifiuto urbano indifferenziato
230 Kg



RD COMUNALE
54,8%

LIVELLO DI RACCOLTA DIFFERENZIATA

100%
95%
90%
85%
80%
VCO 73%
75%
Piem. 63.4%
70%
65%
60%
55%
50%
45%
40%
35%
30%
25%
20%
15%
10%
5%

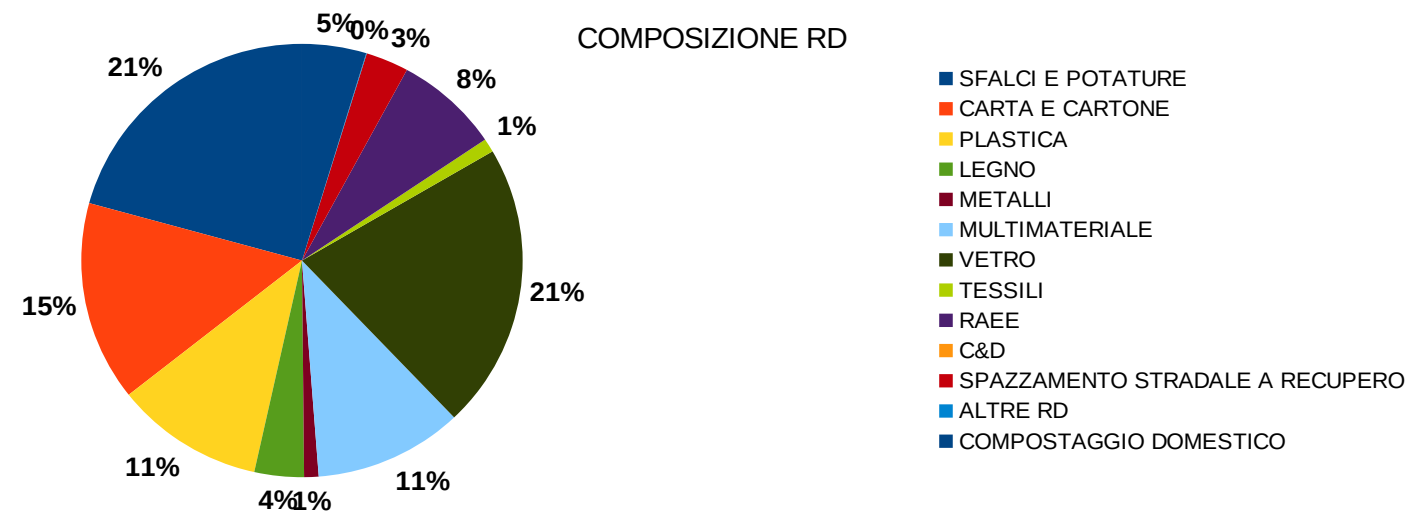
Kg/Anno			
Rifiuti Totali	RU indifferenziati	Raccolta Differenziata	
810.313	366.545	443.768	

Kg/Anno														
Frazione Organica	Sfalci e potature	Carta e Cartone	Plastica	Legno	Metalli	Multimateriale	Vetro	Tessili	I&RAEE	Rifiuti da C&D	Spazzamento stradale a recupero	Altre RD	Compostaggio domestico	
0	89.060	83.545	62.620	34.080	26.650	62.620	83.050	7.580	51.440	0	4.060	1.683	0	

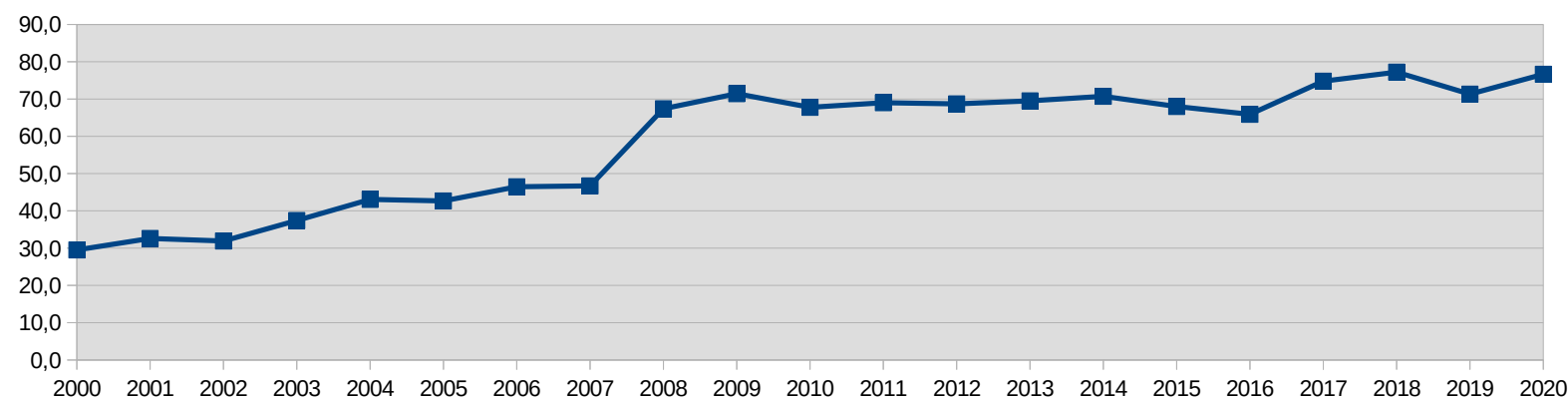
COMUNE DI CANNERO RIVIERA
CONSORZIO RIFIUTI DEL VERBANO CUSIO OSSOLA

Residenti	894
Gestore del servizio di raccolta	CONSER VCO S.P.A.
Tipologia di raccolta	PORTA/PORTA
Presenza di un'area intermedia	NO

Produzione annua pro capite di rifiuto urbano indifferenziato
160 Kg



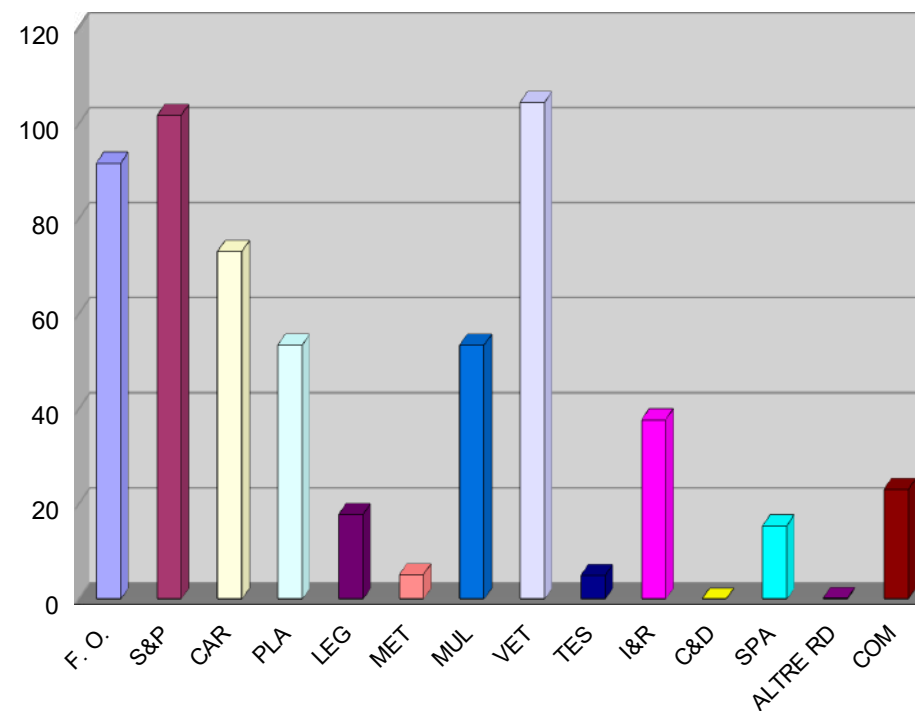
% DI RACCOLTA DIFFERENZIATA



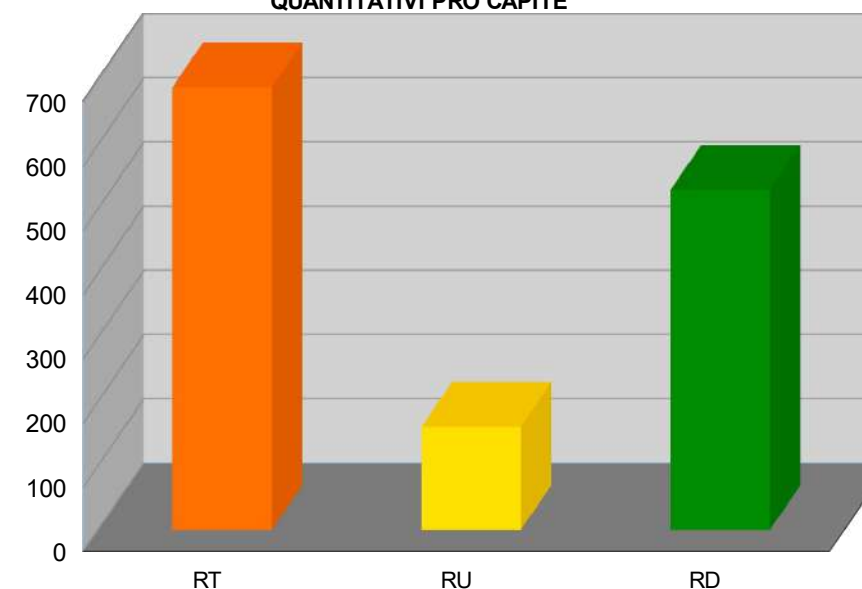
Kg/Anno			
Rifiuti Totali	RU indifferenziati	Raccolta Differenziata	
616.384	143.340	473.044	

Kg/Anno																
Frazione Organica	Sfalci e potature	Carta e Cartone	Plastica	Legno	Metalli	Multimateriale	Vetro	Tessili	I&RAEE	Rifiuti da C&D	Spazzamento stradale a recupero	Altre RD	Compostaggio domestico			
82.040	90.980	65.400	47.820	15.900	4.640	47.820	93.430	4.490	33.710	0	13.800	194	20.640			

RACCOLTA DIFFERENZIATA PRO CAPITE [Kg/anno]



QUANTITATIVI PRO CAPITE

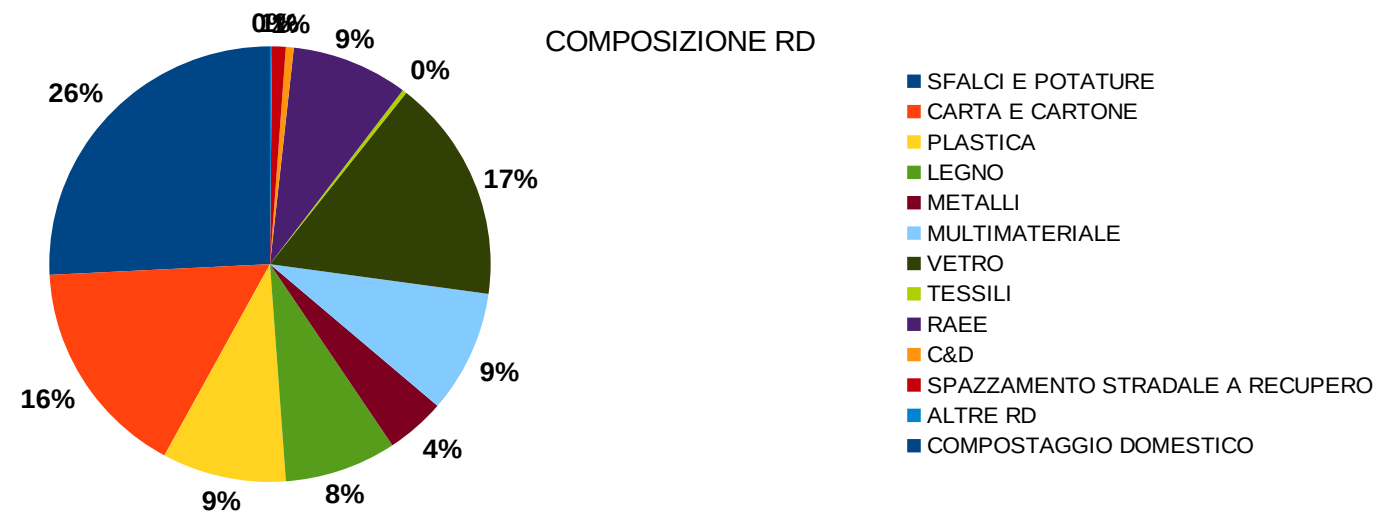


RD COMUNALE	76,7%
LIVELLO DI RACCOLTA DIFFERENZIATA	
	100%
	95%
	90%
	85%
	80%
VCO 73%	75%
	70%
Piem. 63.4%	65%
	60%
	55%
	50%
	45%
	40%
	35%
	30%
	25%
	20%
	15%
	10%
	5%

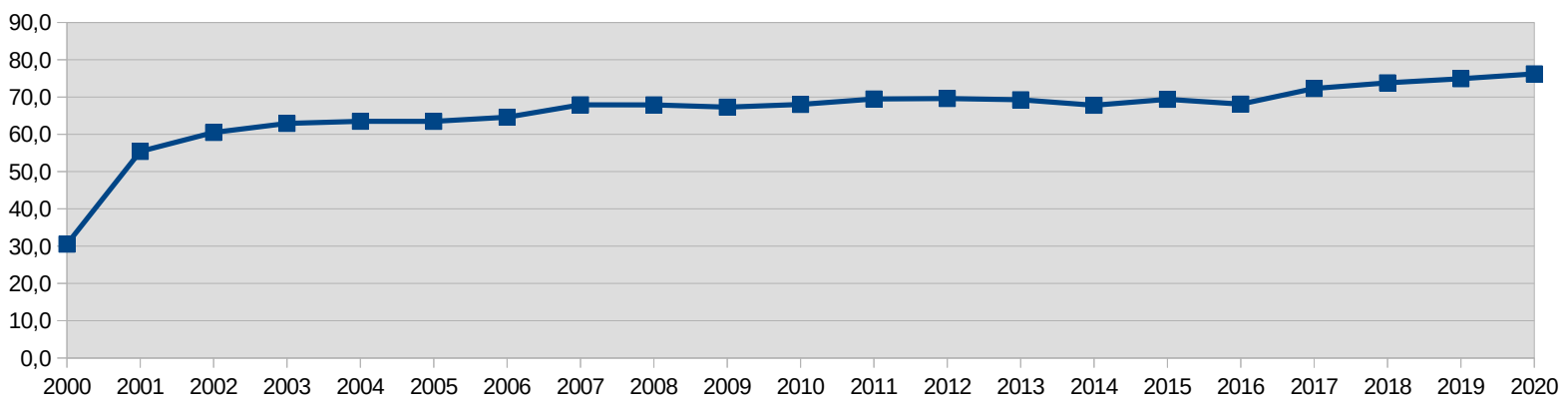
COMUNE DI CANNOBIO
CONSORZIO RIFIUTI DEL VERBANO CUSIO OSSOLA

Residenti	5.167
Gestore del servizio di raccolta	CONSER VCO S.P.A.
Tipologia di raccolta	PORTA/PORTA
Presenza di un'area intermedia	SI

Produzione annua pro capite di rifiuto urbano indifferenziato
167 Kg

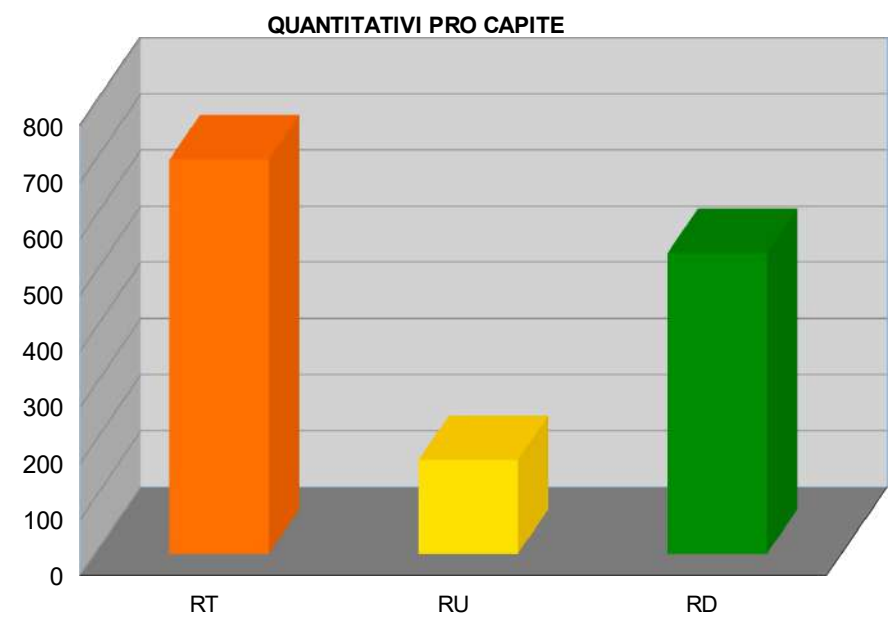
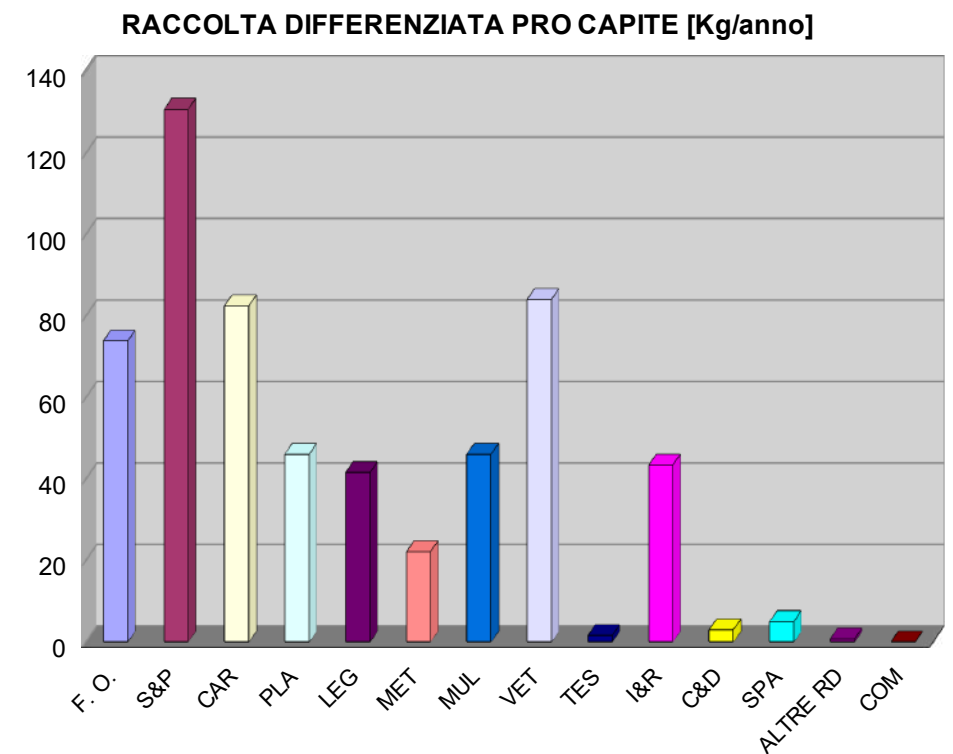


% DI RACCOLTA DIFFERENZIATA



Kg/Anno			
Rifiuti Totali	RU indifferenziati	Raccolta Differenziata	
3.626.472	862.340	2.764.132	

Kg/Anno														
Frazione Organica	Sfalci e potature	Carta e Cartone	Plastica	Legno	Metalli	Multimateriale	Vetro	Tessili	I&RAEE	Rifiuti da C&D	Spazzamento stradale a recupero	Altre RD	Compostaggio domestico	
382.000	675.680	426.460	238.260	215.100	114.360	238.260	434.560	8.310	224.062	15.300	26.140	3.900	0	



RD COMUNALE

76,2%

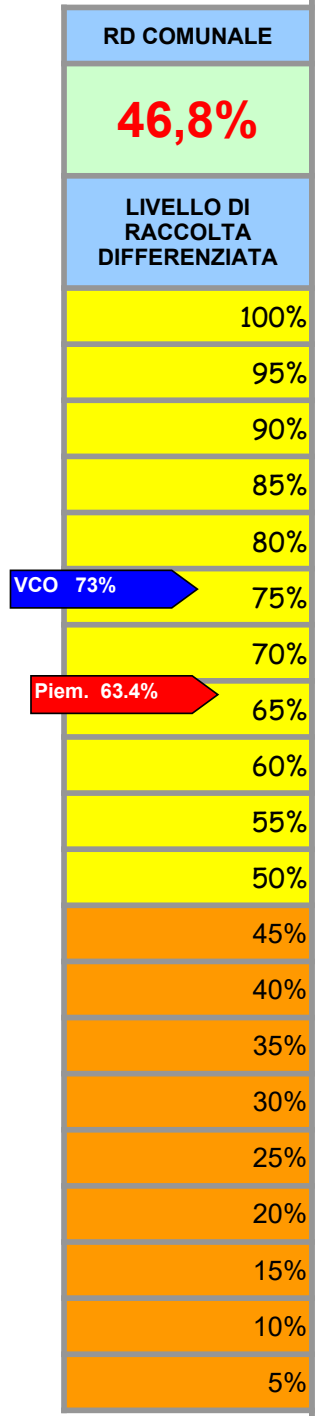
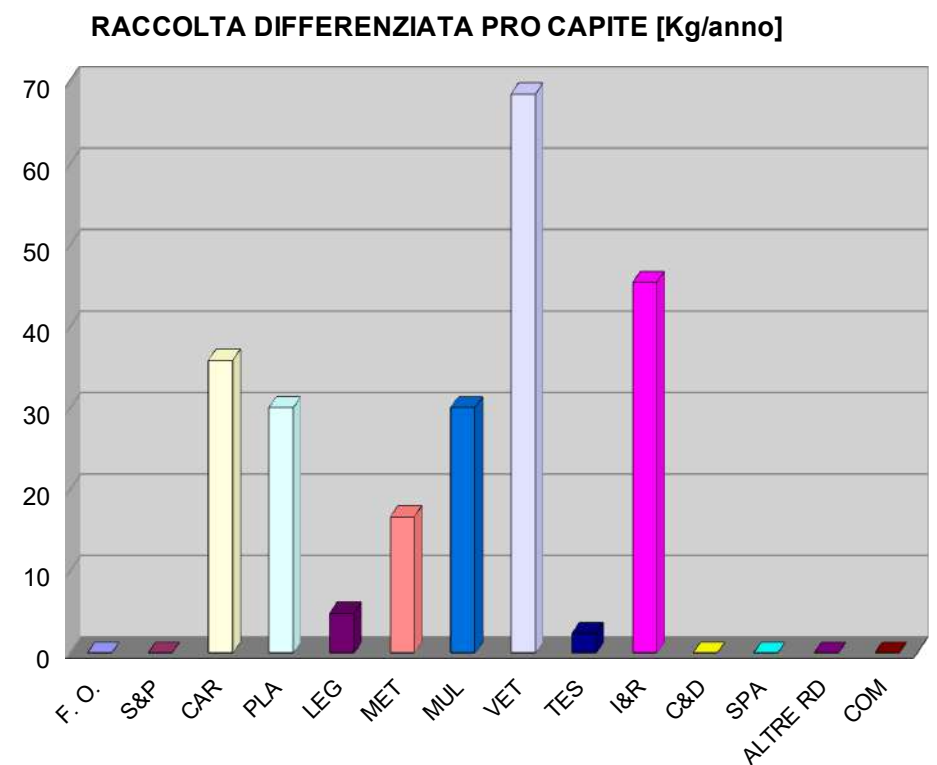
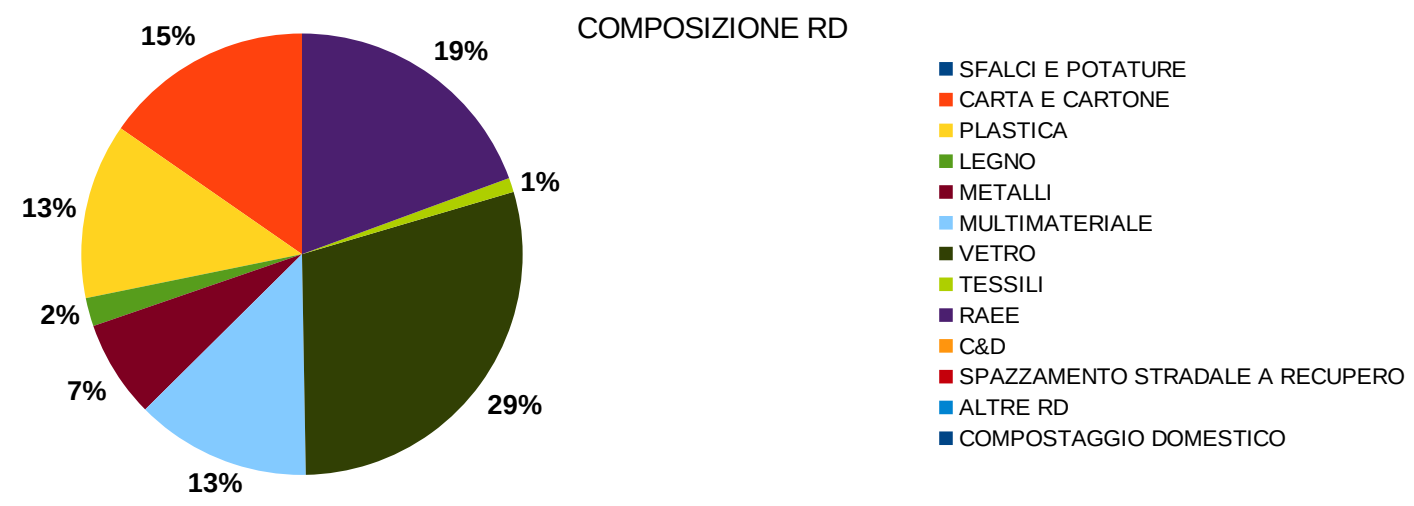
LIVELLO DI RACCOLTA DIFFERENZIATA

100%
95%
90%
85%
80%
VCO 73%
75%
70%
Piem. 63,4%
65%
60%
55%
50%
45%
40%
35%
30%
25%
20%
15%
10%
5%

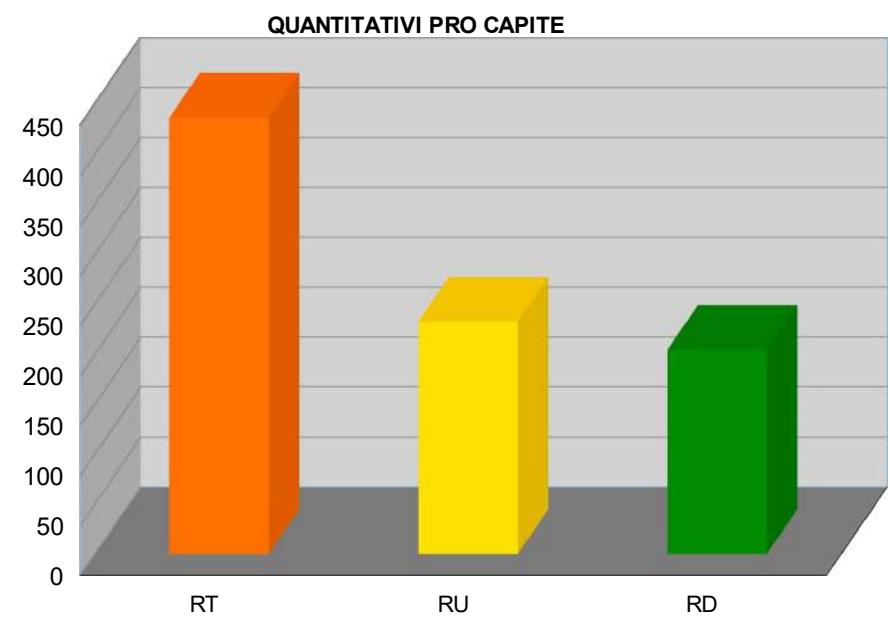
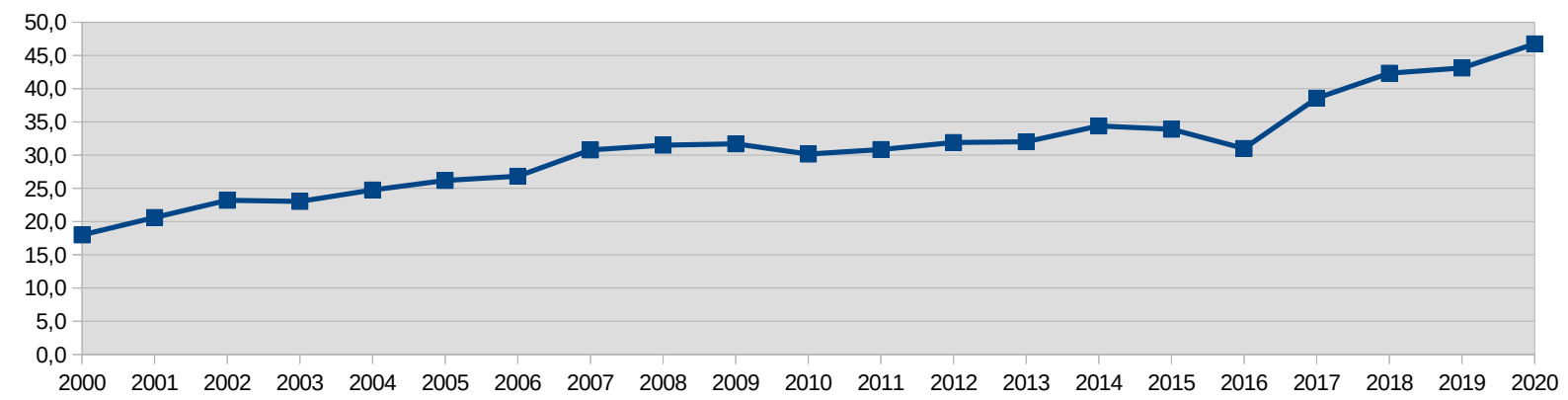
COMUNE DI CAPREZZO
CONSORZIO RIFIUTI DEL VERBANO CUSIO OSSOLA

Residenti	172
Gestore del servizio di raccolta	CONSER VCO S.P.A.
Tipologia di raccolta	CASSONETTI STRADALI
Presenza di un'area intermedia	SI

Produzione annua pro capite di rifiuto urbano indifferenziato
233 Kg



% DI RACCOLTA DIFFERENZIATA



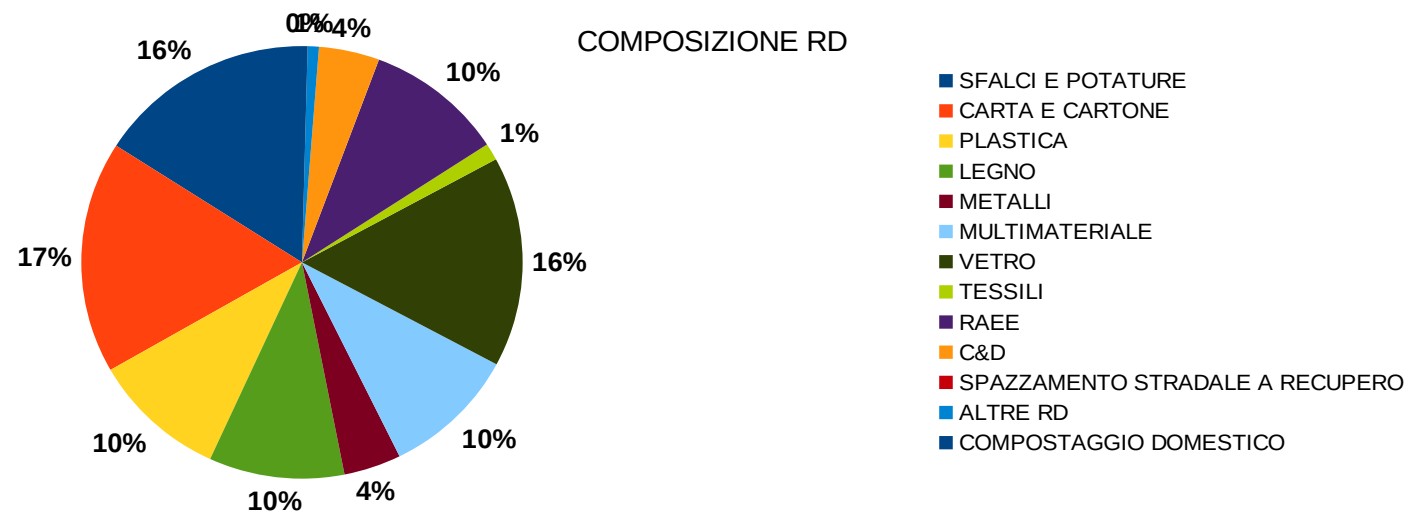
Kg/Anno			
Rifiuti Totali	RU indifferenziati	Raccolta Differenziata	
75.144	40.012	35.132	

Kg/Anno														
Frazione Organica	Sfalci e potature	Carta e Cartone	Plastica	Legno	Metalli	Multimateriale	Vetro	Tessili	I&RAEE	Rifiuti da C&D	Spazzamento stradale a recupero	Altre RD	Compostaggio domestico	
0	0	6.185	5.183	840	2.880	5.183	11.804	420	7.820	0	0	0	0	

COMUNE DI CASALE CORTE CERRO
CONSORZIO RIFIUTI DEL VERBANO CUSIO OSSOLA

Residenti	3.444
Gestore del servizio di raccolta	CONSER VCO S.P.A.
Tipologia di raccolta	PORTA/PORTA
Presenza di un'area intermedia	SI

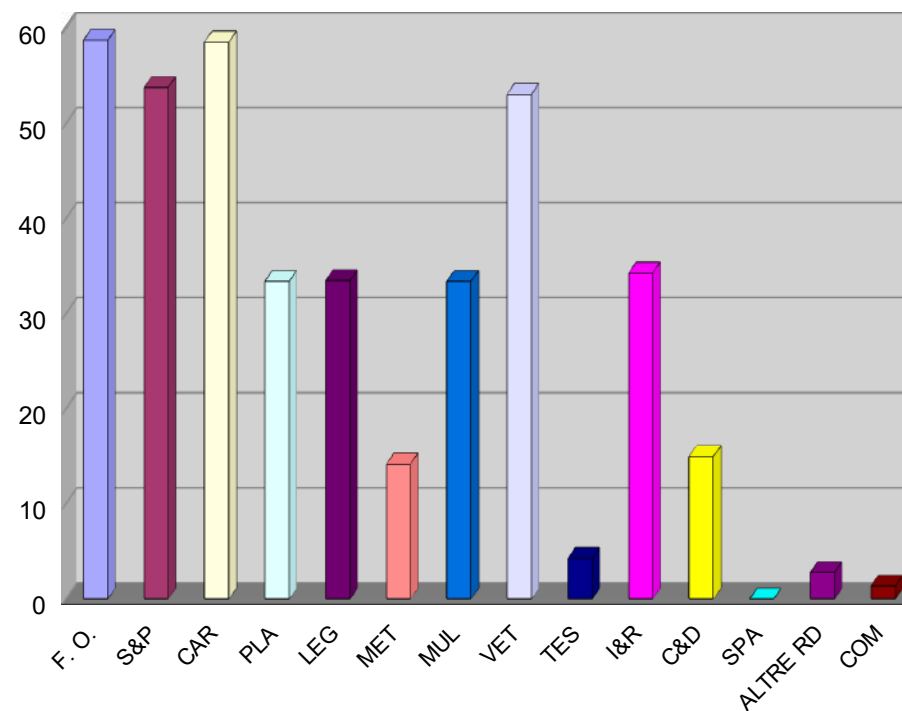
Produzione
annua pro capite
di rifiuto urbano
indifferenziato
114 Kg



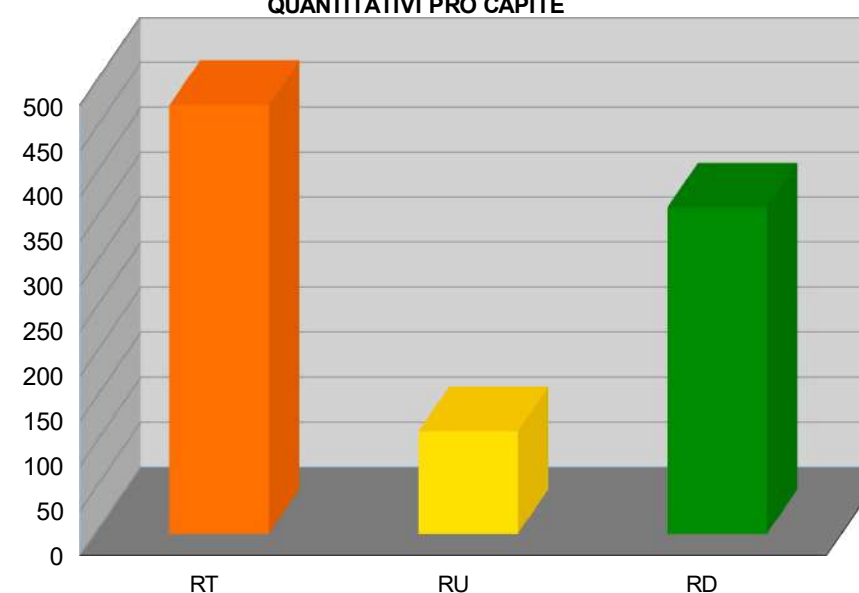
% DI RACCOLTA DIFFERENZIATA



RACCOLTA DIFFERENZIATA PRO CAPITE [Kg/anno]



QUANTITATIVI PRO CAPITE



RD COMUNALE	76,1%
LIVELLO DI RACCOLTA DIFFERENZIATA	100%
	95%
	90%
	85%
	80%
VCO 73%	75%
	70%
Piem. 63,4%	65%
	60%
	55%
	50%
	45%
	40%
	35%
	30%
	25%
	20%
	15%
	10%
	5%

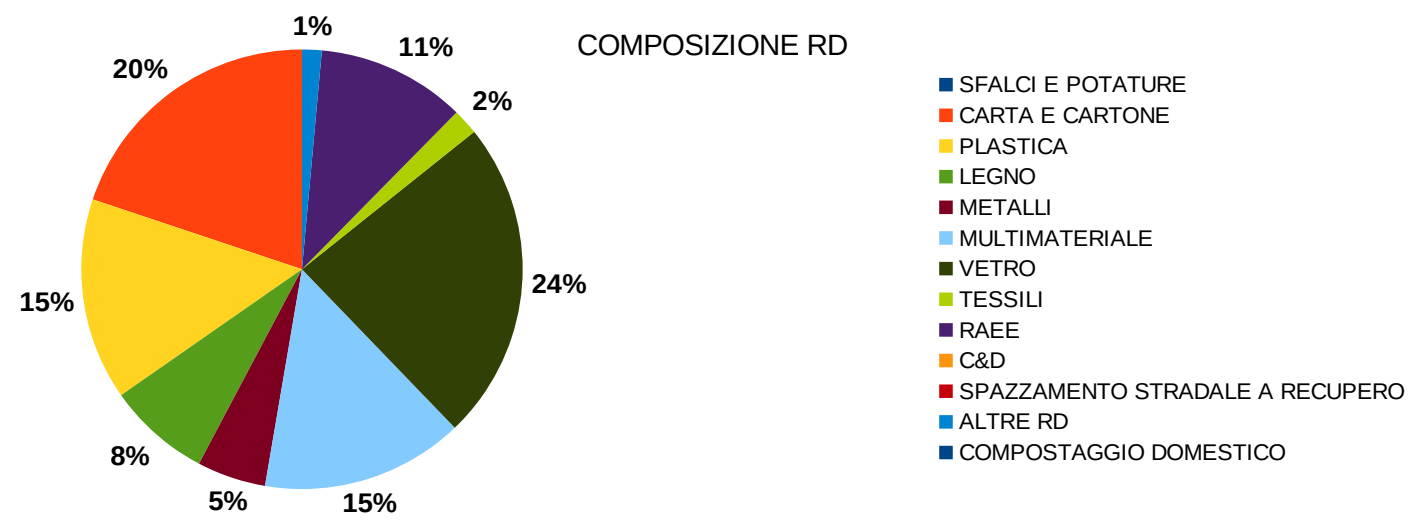
Kg/Anno			
Rifiuti Totali	RU indifferenziati	Raccolta Differenziata	
1.642.636	391.900	1.250.736	

Kg/Anno														
Frazione Organica	Sfalci e potature	Carta e Cartone	Plastica	Legno	Metalli	Multimateriale	Vetro	Tessili	I&RAEE	Rifiuti da C&D	Spazzamento stradale a recupero	Altre RD	Compostaggio domestico	
202.420	185.360	201.840	115.040	115.420	48.880	115.040	182.920	14.710	118.133	51.660	0	9.565	4.788	

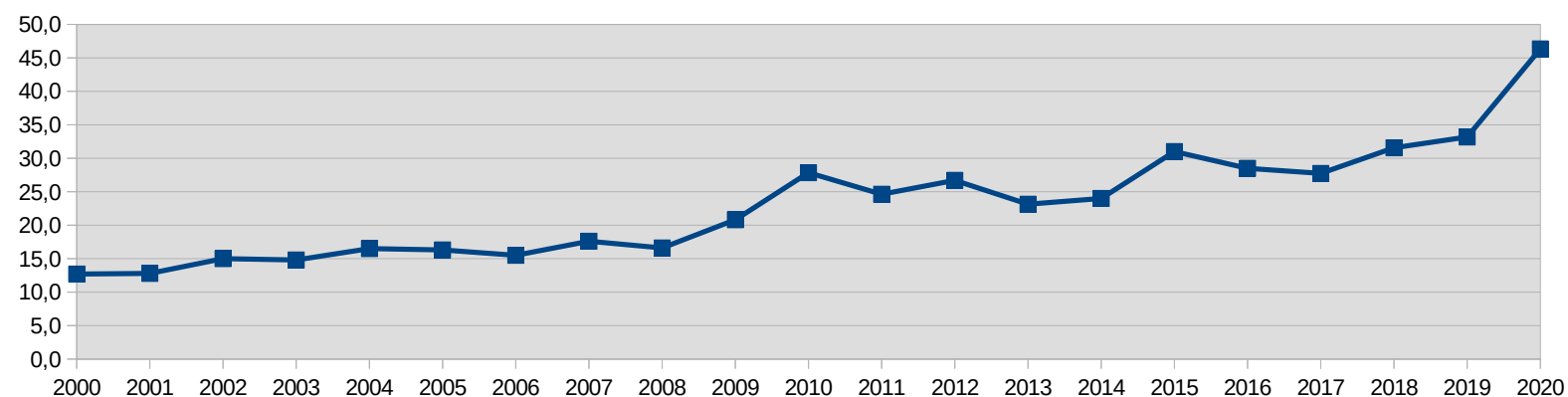
COMUNE DI CEPPO MORELLI
CONSORZIO RIFIUTI DEL VERBANO CUSIO OSSOLA

Residenti	296
Gestore del servizio di raccolta	CONSER VCO S.P.A.
Tipologia di raccolta	CASSONETTI STRADALI
Presenza di un'area intermedia	SI (Bannio Anzino)

Produzione annua pro capite di rifiuto urbano indifferenziato
288 Kg



% DI RACCOLTA DIFFERENZIATA



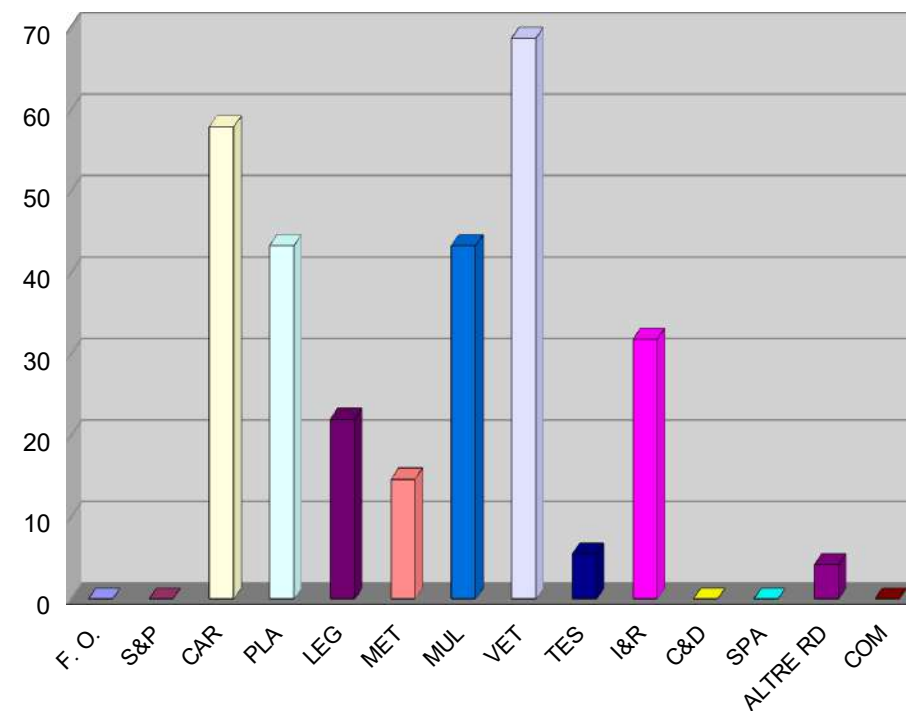
Kg/Anno

Rifiuti Totali	RU indifferenziati	Raccolta Differenziata
158.799	85.214	73.585

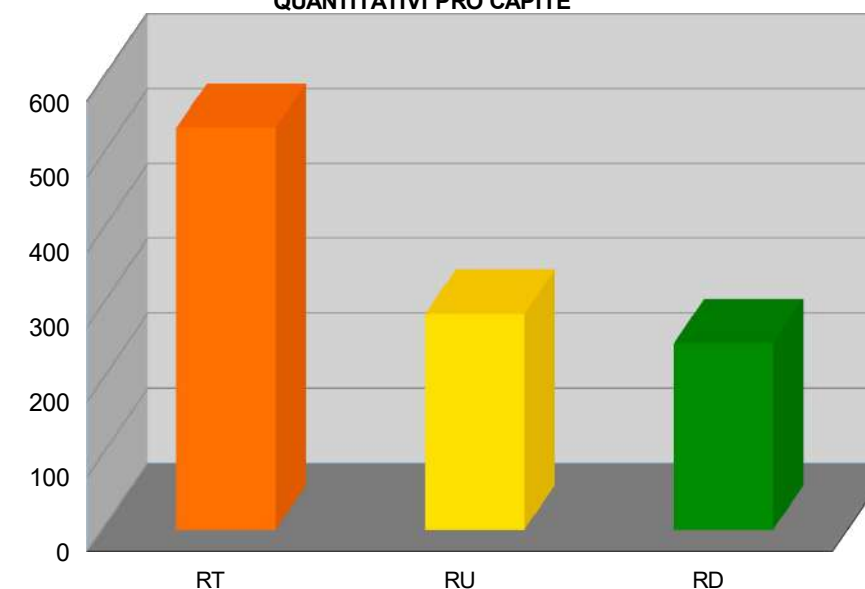
Kg/Anno

Frazione Organica	Sfalci e potature	Carta e Cartone	Plastica	Legno	Metalli	Multimateriale	Vetro	Tessili	I&RAEE	Rifiuti da C&D	Spazzamento stradale a recupero	Altre RD	Compostaggio domestico
0	0	17.158	12.844	6.540	4.355	12.844	20.373	1.640	9.430	0	0	1.245	0

RACCOLTA DIFFERENZIATA PRO CAPITE



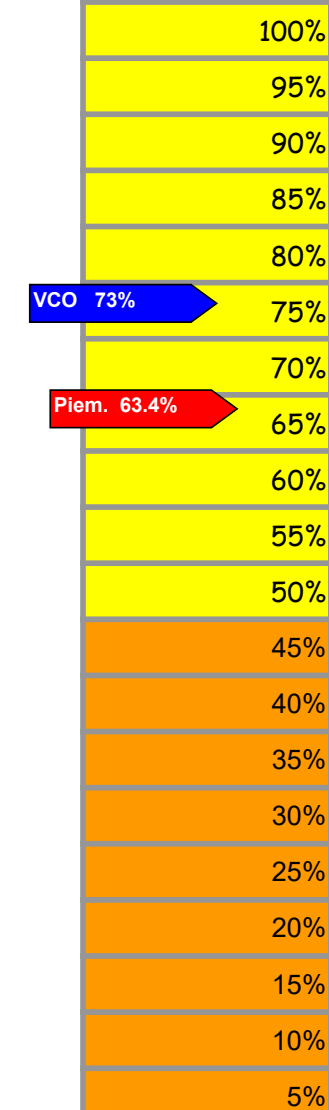
QUANTITATIVI PRO CAPITE



RD COMUNALE

46,3%

LIVELLO DI RACCOLTA DIFFERENZIATA



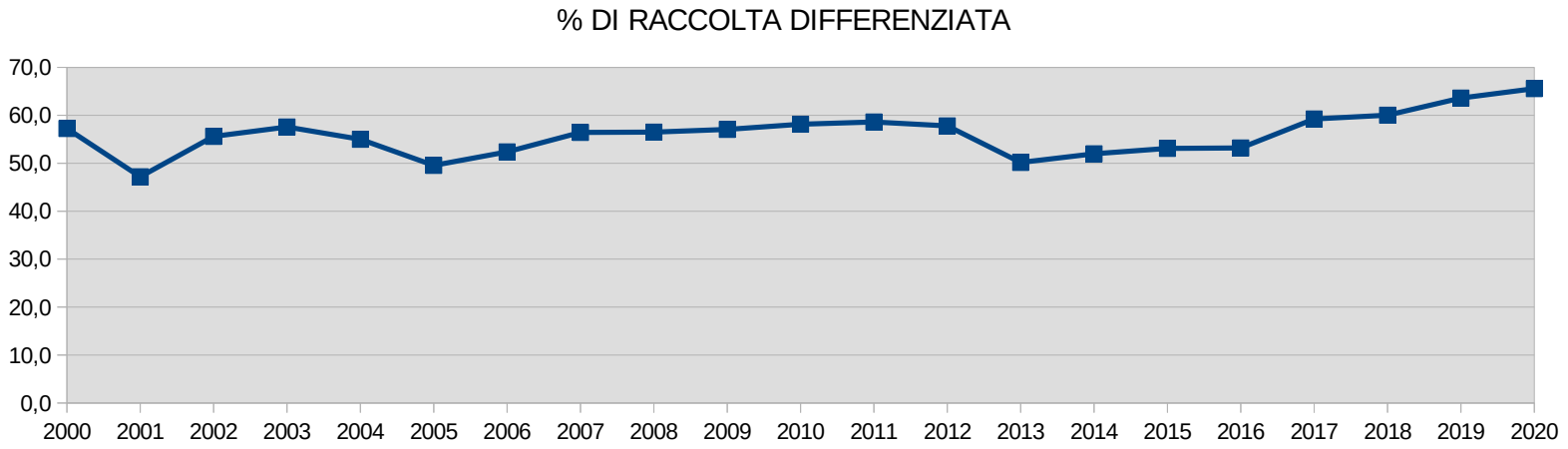
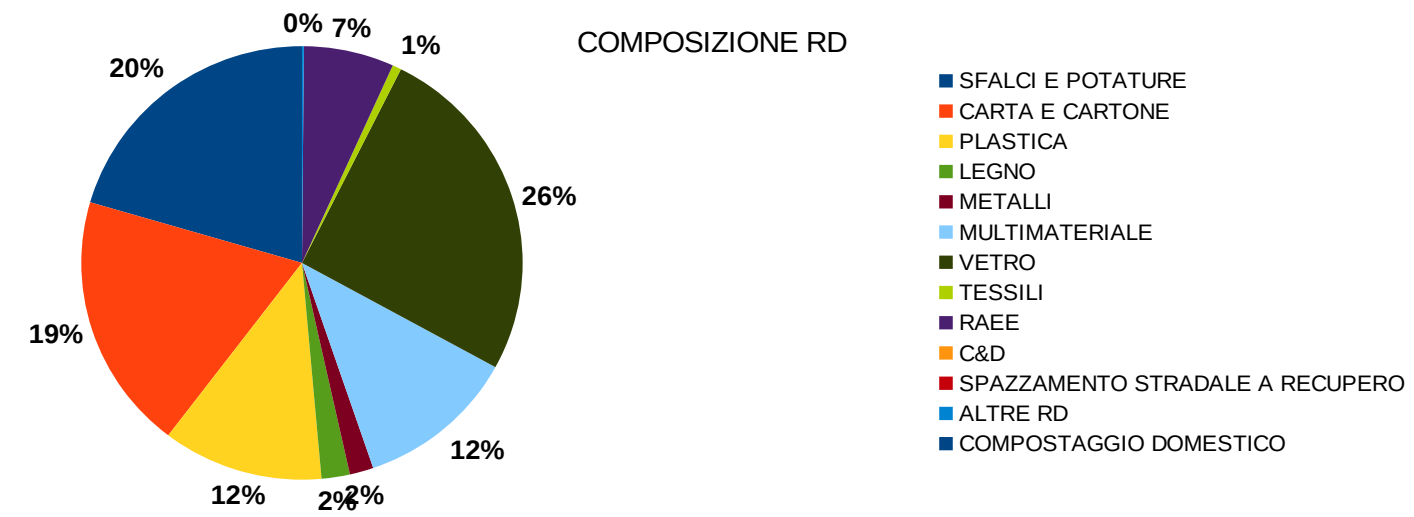
VCO 73%

Piem. 63.4%

COMUNE DI CESARA
CONSORZIO RIFIUTI DEL VERBANO CUSIO OSSOLA

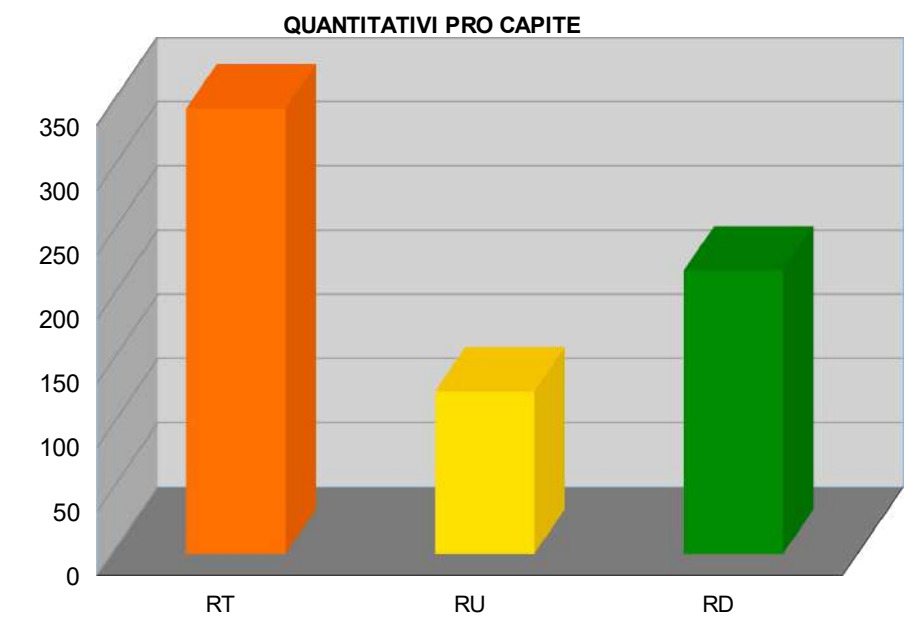
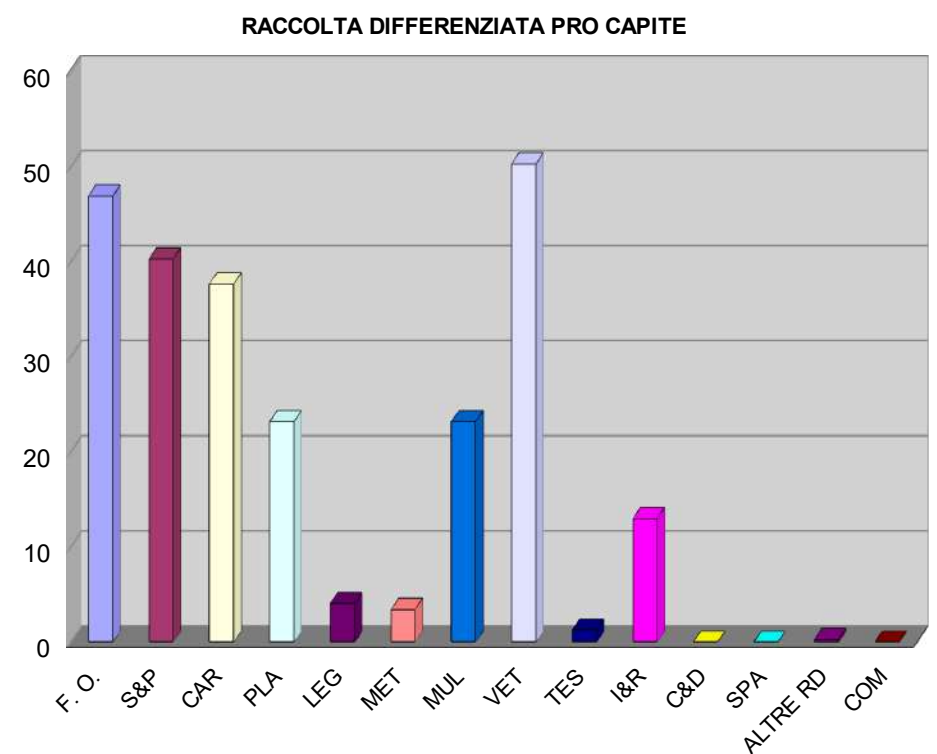
Residenti	583
Gestore del servizio di raccolta	CONSER VCO S.P.A.
Tipologia di raccolta	PORTA/PORTA
Presenza di un'area intermedia	NO

Produzione annua pro capite di rifiuto urbano indifferenziato
126 Kg



Kg/Anno			
Rifiuti Totali	RU indifferenziati	Raccolta Differenziata	
202.226	73.672	128.554	

Kg/Anno															
Frazione Organica	Sfalci e potature	Carta e Cartone	Plastica	Legno	Metalli	Multimateriale	Vetro	Tessili	I&RAEE	Rifiuti da C&D	Spazzamento stradale a recupero	Altre RD	Compostaggio domestico		
27.364	23.496	21.970	13.510	2.380	2.000	13.510	29.340	750	7.580	0	0	164	0		



RD COMUNALE

65,6%

LIVELLO DI RACCOLTA DIFFERENZIATA

100%
95%
90%
85%
80%
75%
70%
65%
60%
55%
50%
45%
40%
35%
30%
25%
20%
15%
10%
5%

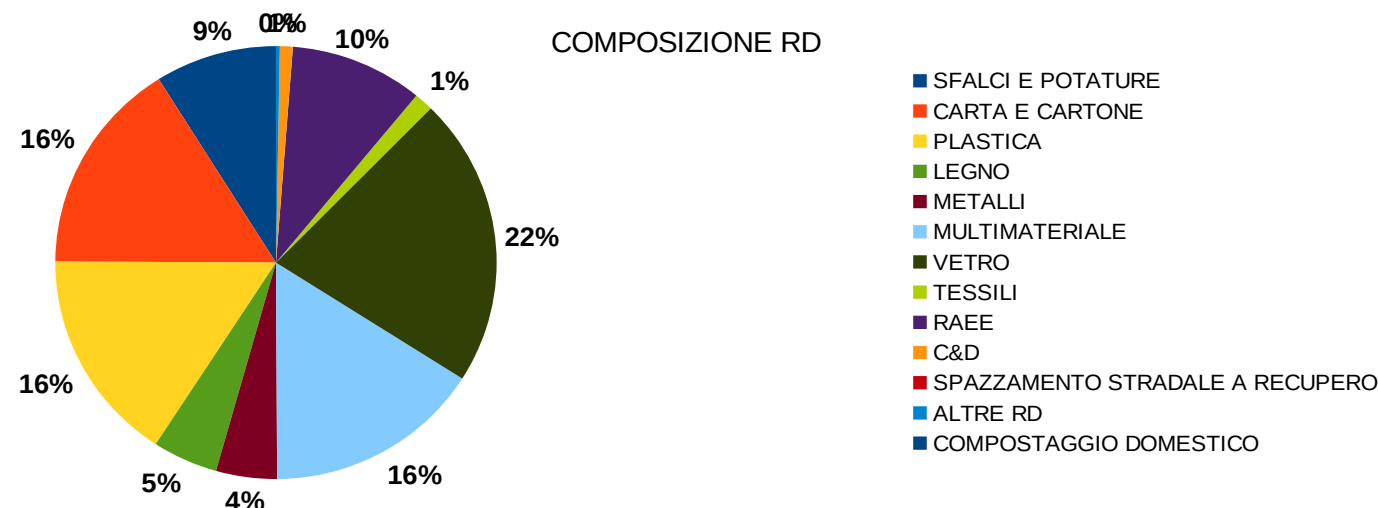
VCO 73% (blue arrow pointing to 75%)

Piem. 63.4% (red arrow pointing to 65%)

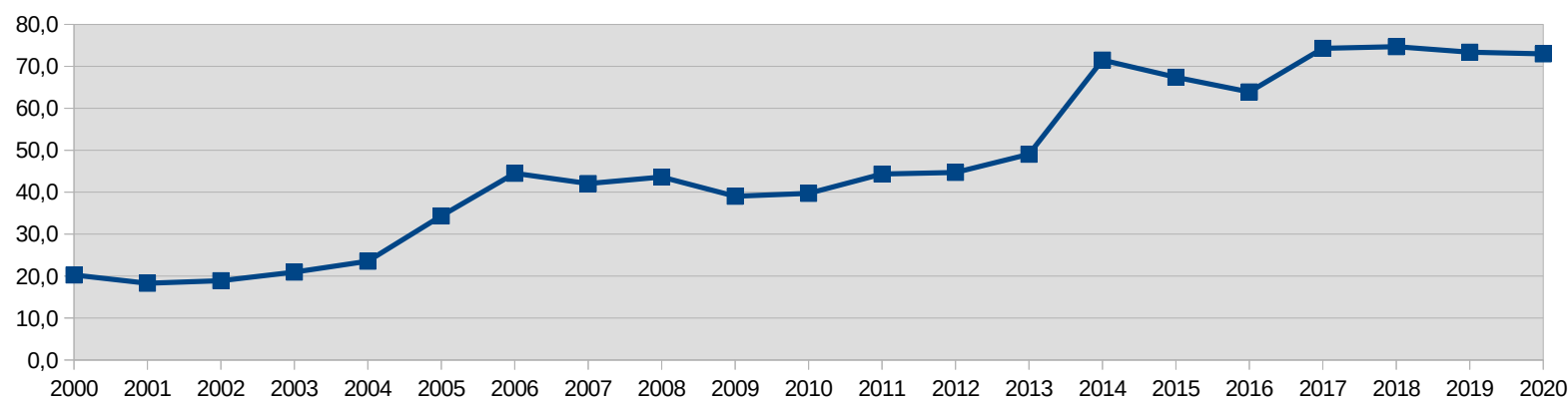
COMUNE DI COSSOGNO
CONSORZIO RIFIUTI DEL VERBANO CUSIO OSSOLA

Residenti	672
Gestore del servizio di raccolta	CONSER VCO S.P.A.
Tipologia di raccolta	PORTA/PORTA
Presenza di un'area intermedia	SI

Produzione annua pro capite di rifiuto urbano indifferenziato
97 Kg



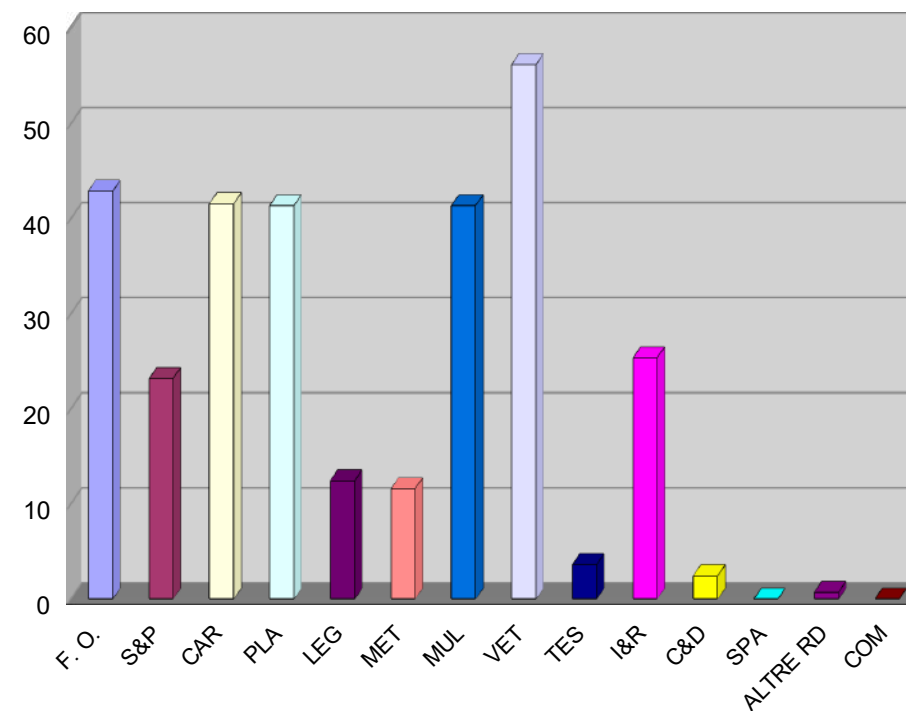
% DI RACCOLTA DIFFERENZIATA



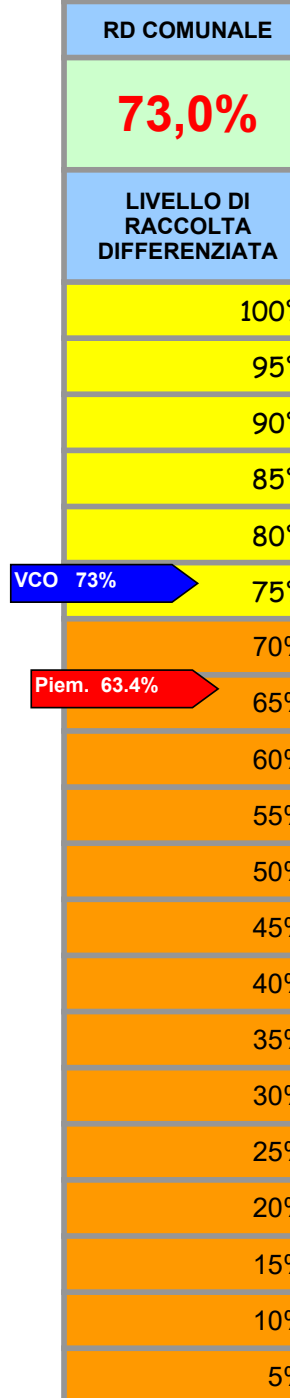
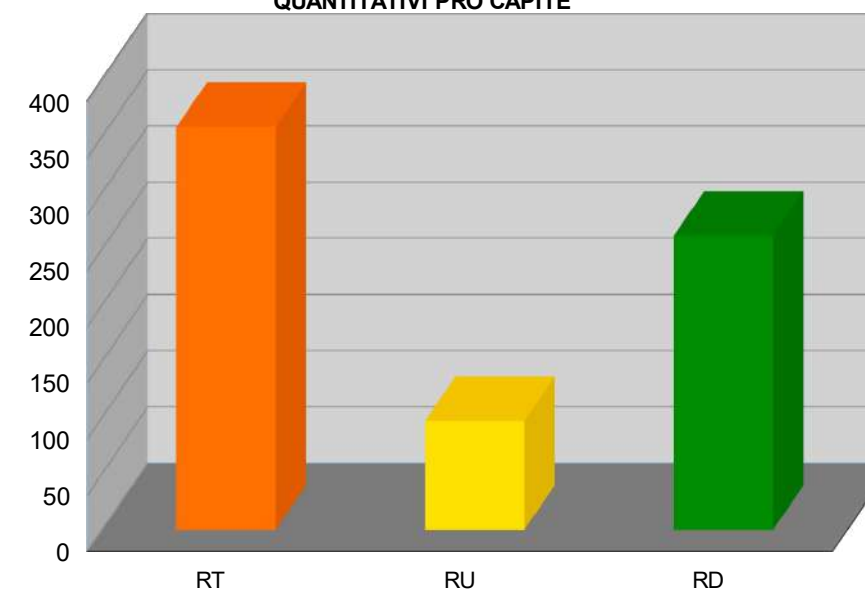
Kg/Anno		
Rifiuti Totali	RU indifferenziati	Raccolta Differenziata
240.851	65.085	175.766

Kg/Anno													
Frazione Organica	Sfalci e potature	Carta e Cartone	Plastica	Legno	Metalli	Multimateriale	Vetro	Tessili	I&RAEE	Rifiuti da C&D	Spazzamento stradale a recupero	Altre RD	Compostaggio domestico
28.840	15.580	27.950	27.810	8.380	7.800	27.810	37.790	2.430	17.040	1.660	0	486	0

RACCOLTA DIFFERENZIATA PRO CAPITE



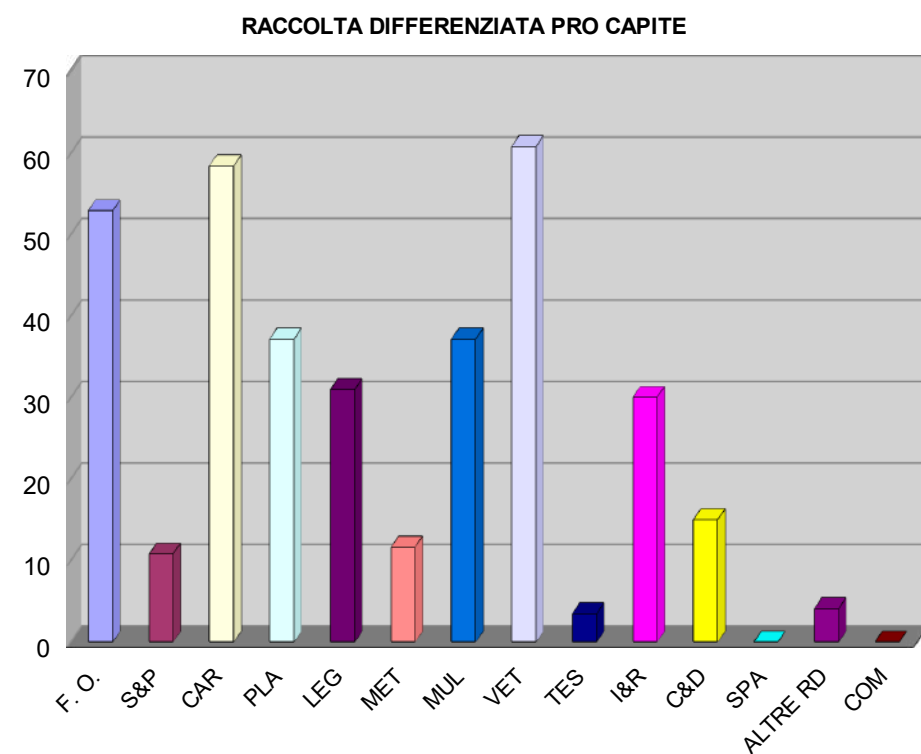
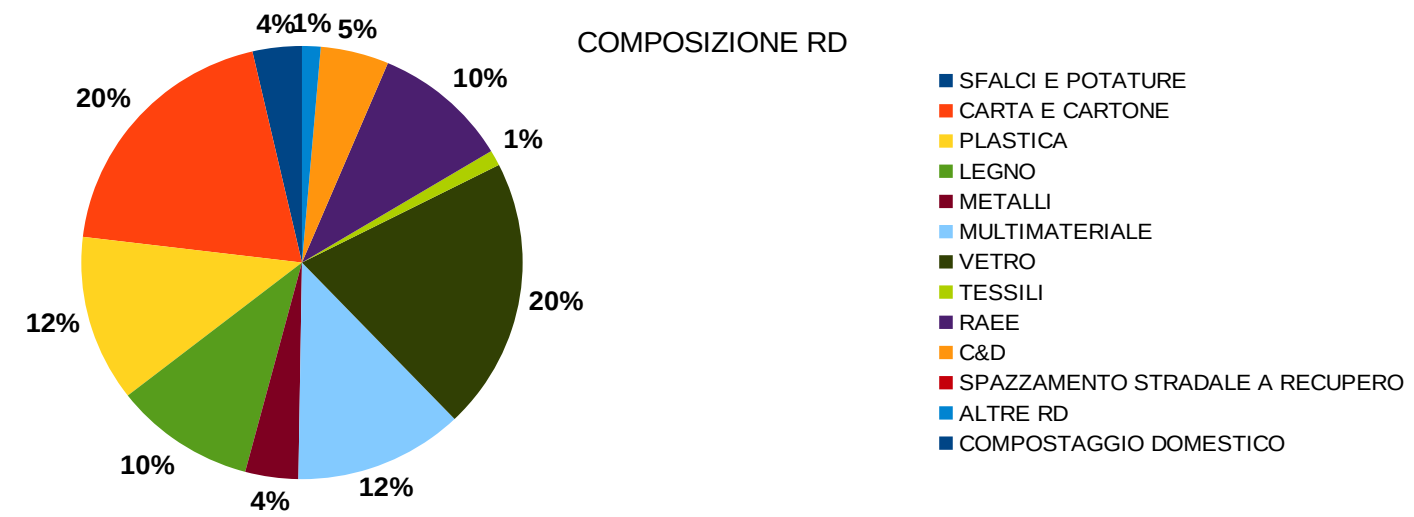
QUANTITATIVI PRO CAPITE



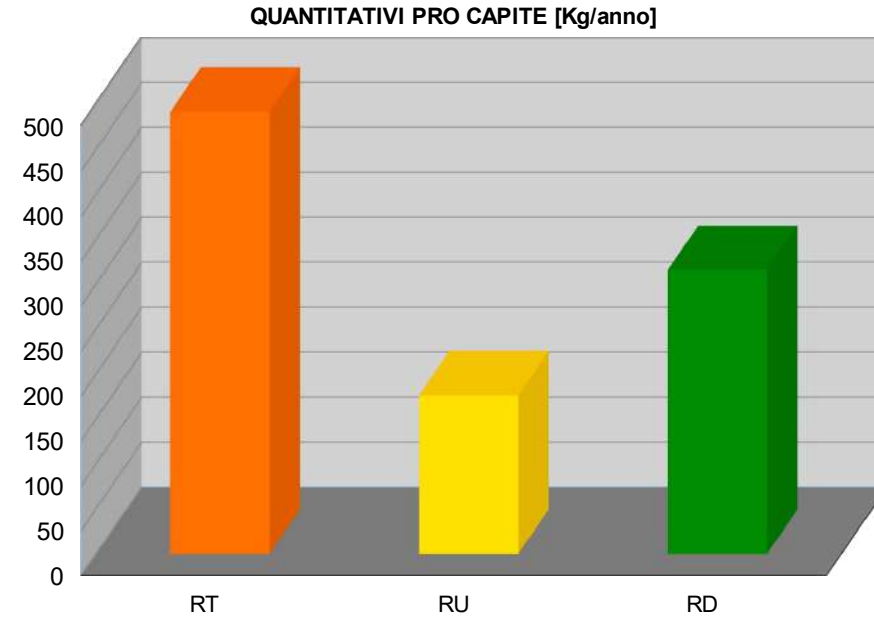
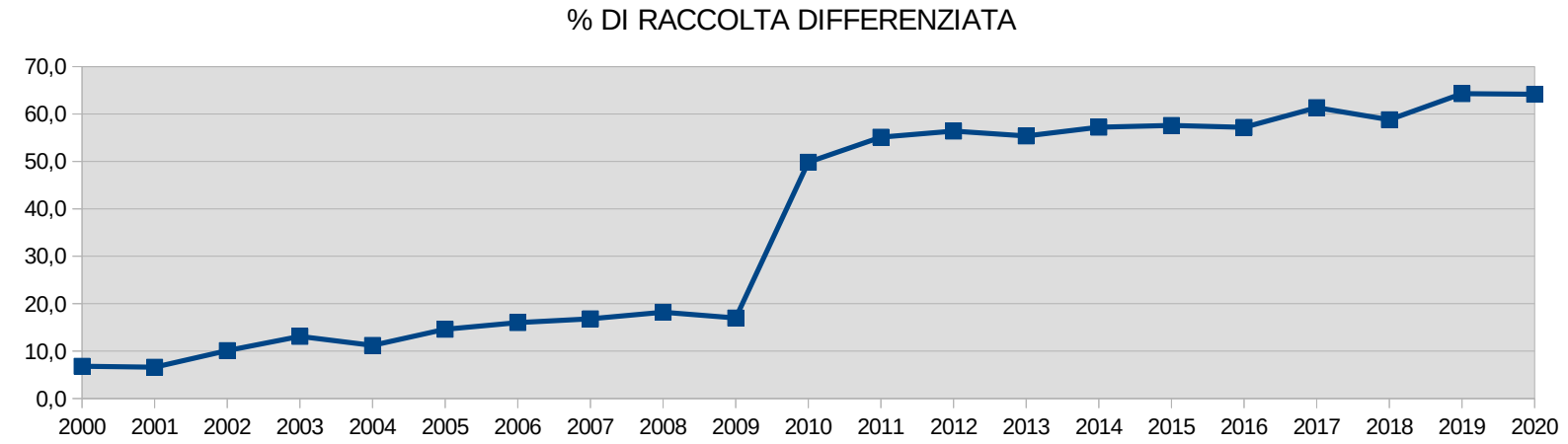
COMUNE DI CRAVEGGIA
CONSORZIO RIFIUTI DEL VERBANO CUSIO OSSOLA

Residenti	764
Gestore del servizio di raccolta	CONSER VCO S.P.A.
Tipologia di raccolta	PORTA/PORTA
Presenza di un'area intermedia	SI

Produzione annua pro capite di rifiuto urbano indifferenziato
176 Kg



RD COMUNALE	64,2%
LIVELLO DI RACCOLTA DIFFERENZIATA	100%
	95%
	90%
	85%
	80%
VCO	73%
	75%
	70%
Piem.	63,4%
	65%
	60%
	55%
	50%
	45%
	40%
	35%
	30%
	25%
	20%
	15%
	10%
	5%



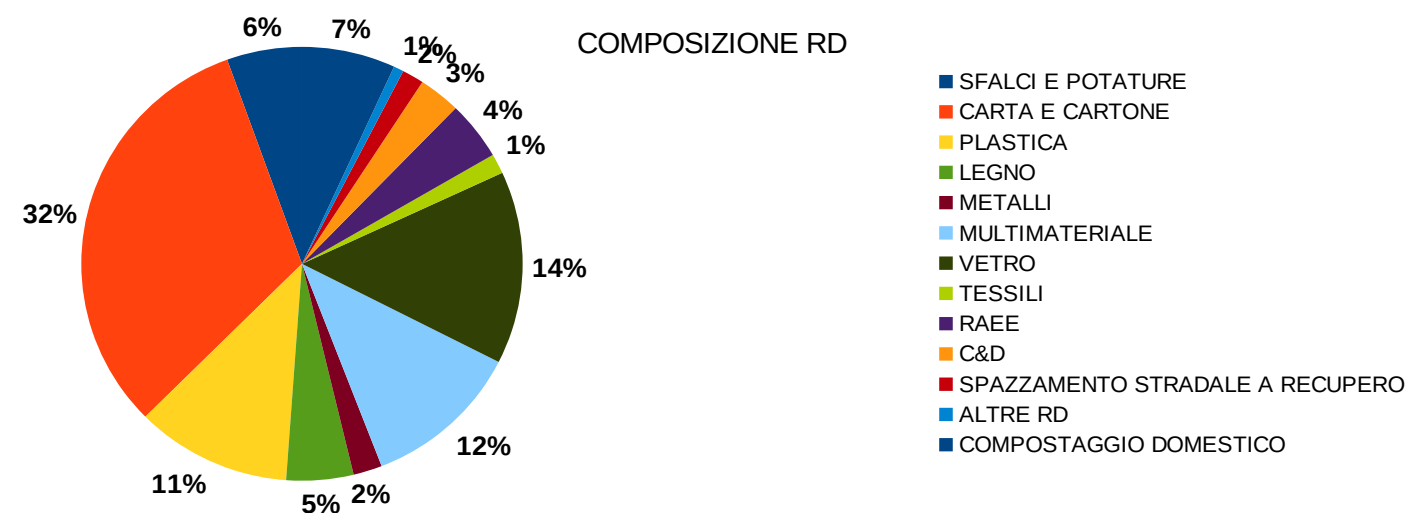
Kg/Anno		
Rifiuti Totali	RU indifferenziati	Raccolta Differenziata
375.629	134.590	241.039

Kg/Anno													
Frazione Organica	Sfalci e potature	Carta e Cartone	Plastica	Legno	Metalli	Multimateriale	Vetro	Tessili	I&RAEE	Rifiuti da C&D	Spazzamento stradale a recupero	Altre RD	Compostaggio domestico
40.465	8.255	44.661	28.428	23.675	8.890	28.428	46.451	2.660	22.970	11.460	0	3.124	0

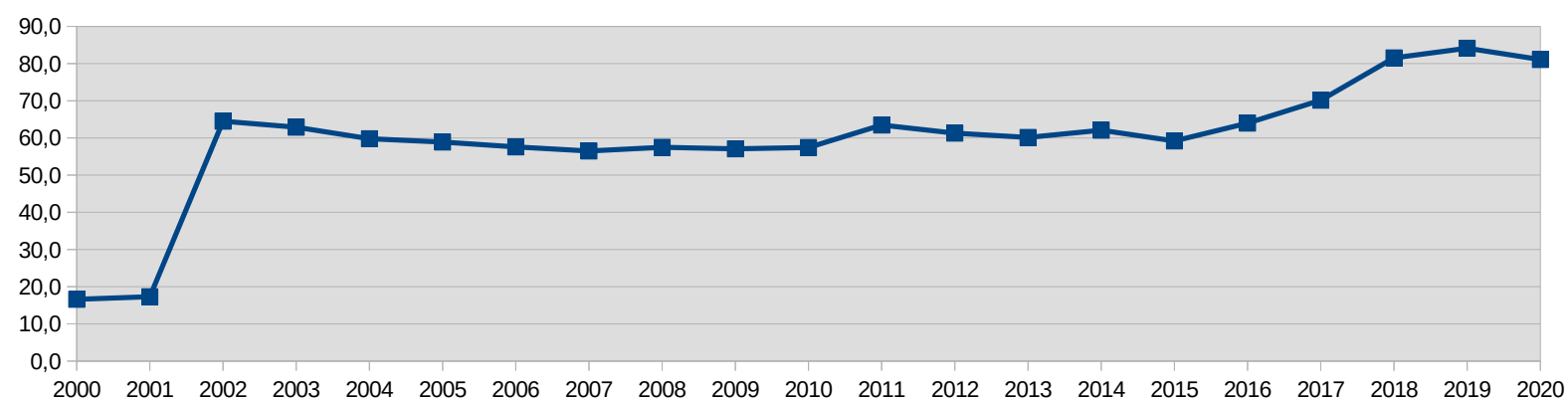
COMUNE DI CREVOLADOSSOLA
CONSORZIO RIFIUTI DEL VERBANO CUSIO OSSOLA

Residenti	4.525
Gestore del servizio di raccolta	CONSER VCO S.P.A.
Tipologia di raccolta	PORTA/PORTA
Presenza di un'area intermedia	SI

Produzione
annua pro capite
di rifiuto urbano
indifferenziato
98 Kg

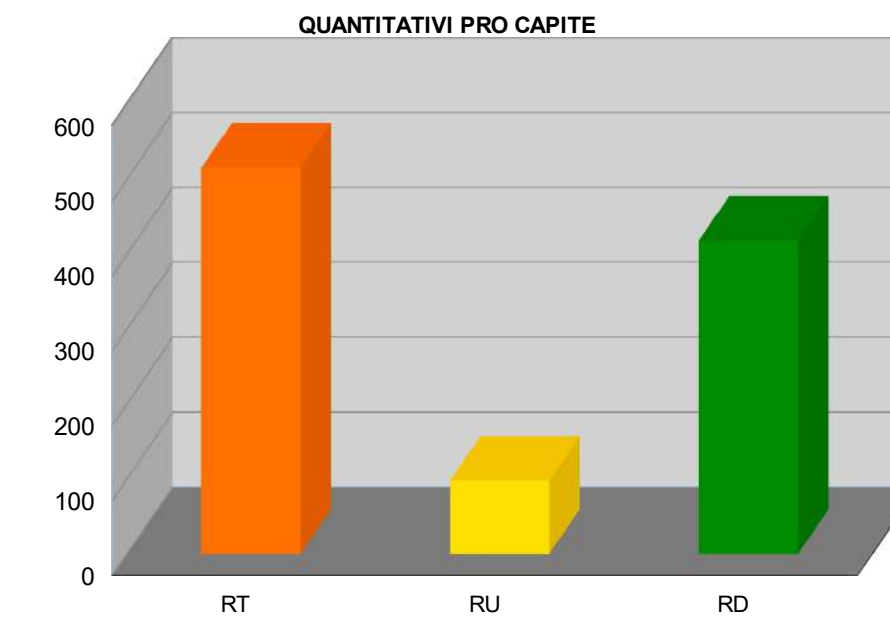
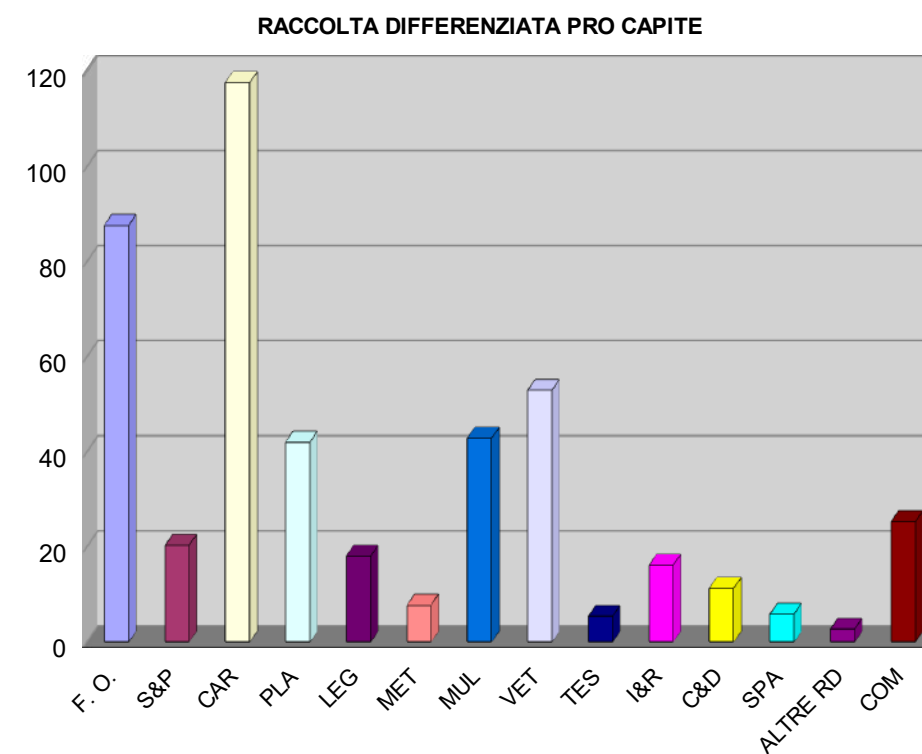


% DI RACCOLTA DIFFERENZIATA



Kg/Anno			
Rifiuti Totali	RU indifferenziati	Raccolta Differenziata	
2.332.104	441.190	1.890.914	

Kg/Anno														
Frazione Organica	Sfalci e potature	Carta e Cartone	Plastica	Legno	Metalli	Multimateriale	Vetro	Tessili	I&RAEE	Rifiuti da C&D	Spazzamento stradale a recupero	Altre RD	Compostaggio domestico	
396.810	91.885	532.875	190.420	81.956	35.215	194.250	239.735	24.600	72.987	51.225	26.660	12.305	114.360	



RD COMUNALE

81,1%

LIVELLO DI RACCOLTA DIFFERENZIATA

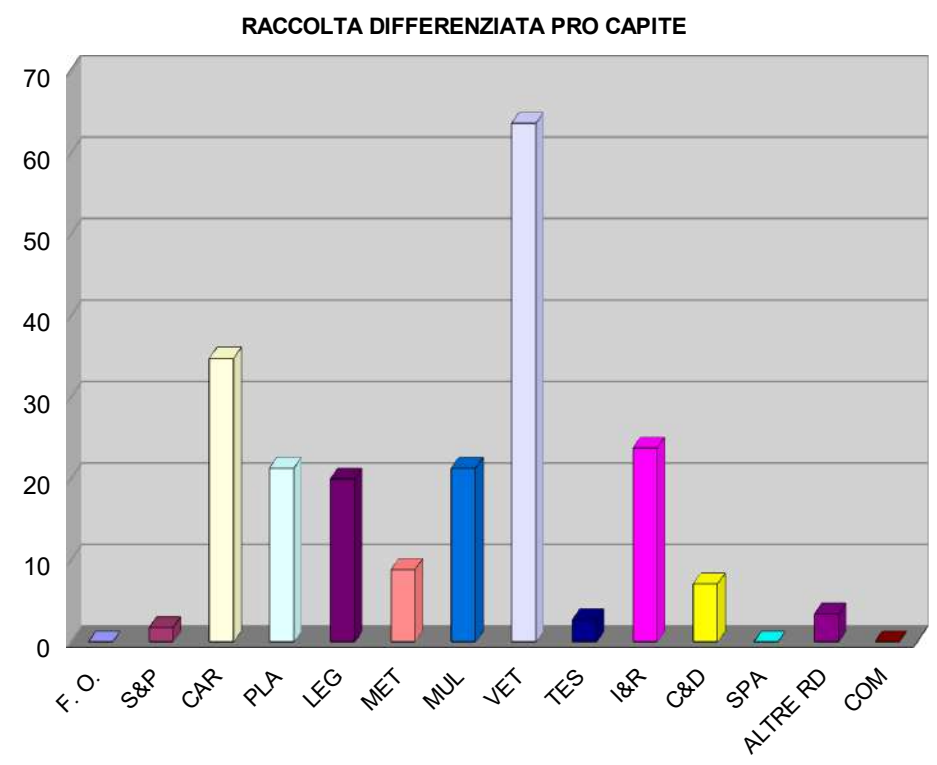
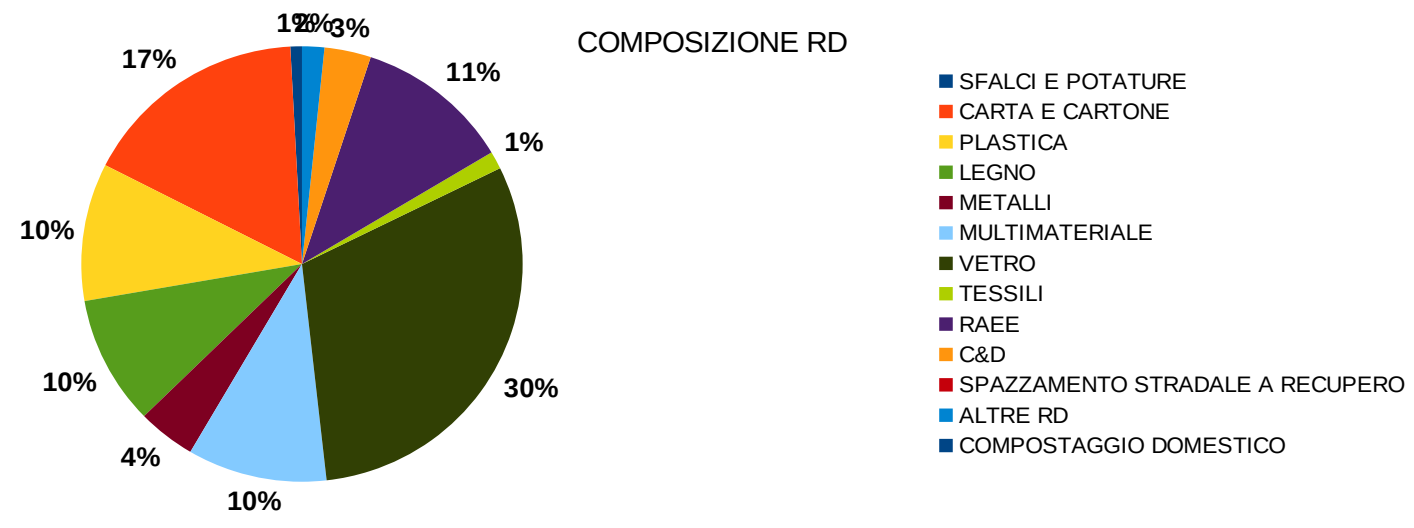
100%
95%
90%
85%
80%
VCO 73%
75%
70%
Piem. 63,4%
65%
60%
55%
50%
45%
40%
35%
30%
25%
20%
15%
10%
5%

COMUNE DI CRODO

CONSORZIO RIFIUTI DEL VERBANO CUSIO OSSOLA

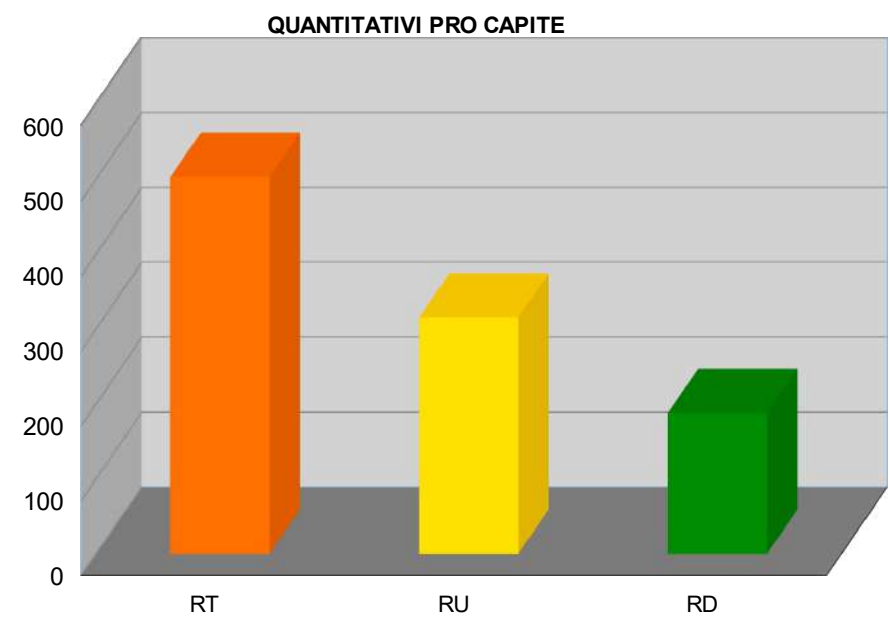
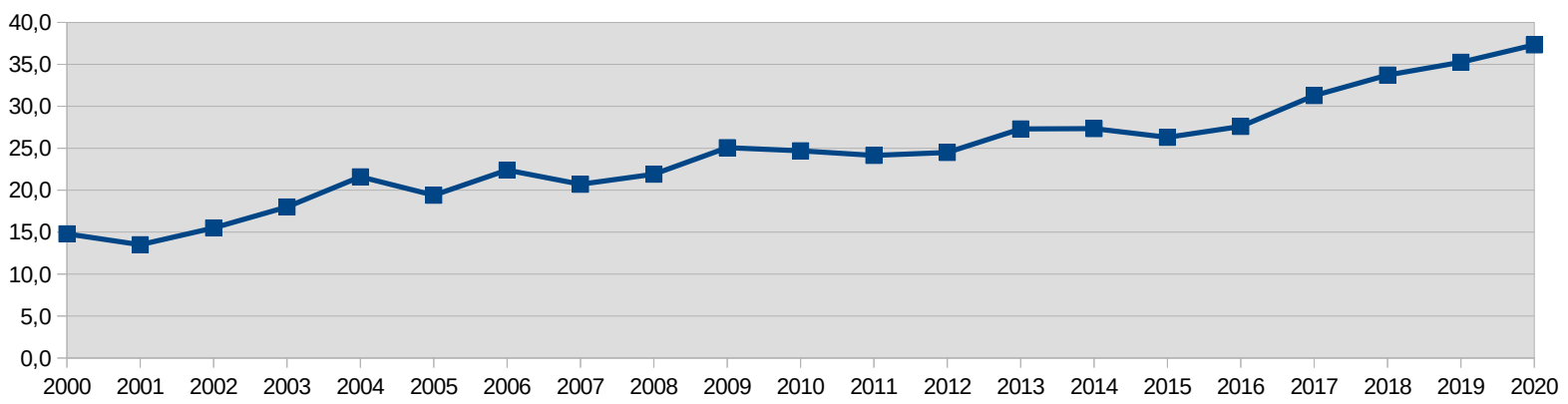
Residenti	1.400
Gestore del servizio di raccolta	CONSER VCO S.P.A.
Tipologia di raccolta	CASSONETTI STRADALI
Presenza di un'area intermedia	SI (Premia)

Produzione annua pro capite di rifiuto urbano indifferenziato
315 Kg



RD COMUNALE	37,3%
LIVELLO DI RACCOLTA DIFFERENZIATA	100%
	95%
	90%
	85%
	80%
VCO 73%	75%
	70%
Piem. 63,4%	65%
	60%
	55%
	50%
	45%
	40%
	35%
	30%
	25%
	20%
	15%
	10%
	5%

% DI RACCOLTA DIFFERENZIATA



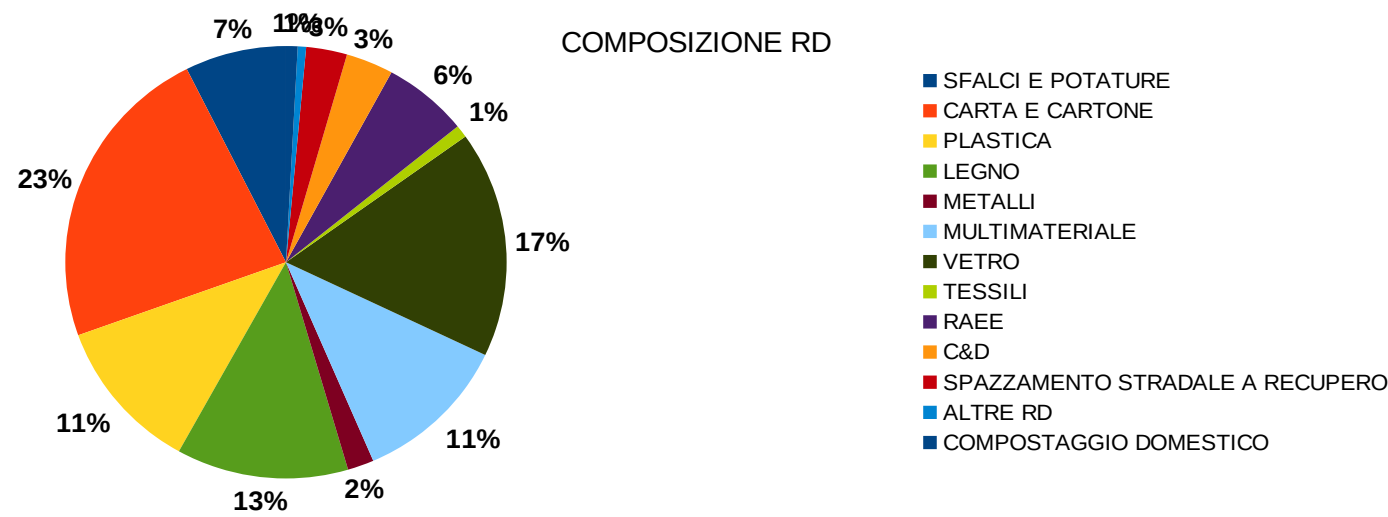
Kg/Anno			
Rifiuti Totali	RU indifferenziati	Raccolta Differenziata	
704.000	441.260	262.740	

Kg/Anno														
Frazione Organica	Sfalci e potature	Carta e Cartone	Plastica	Legno	Metalli	Multimateriale	Vetro	Tessili	I&RAEE	Rifiuti da C&D	Spazzamento stradale a recupero	Altre RD	Compostaggio domestico	
0	2.460	48.765	29.920	28.050	12.440	29.920	89.165	3.830	33.345	9.985	0	4.780	0	

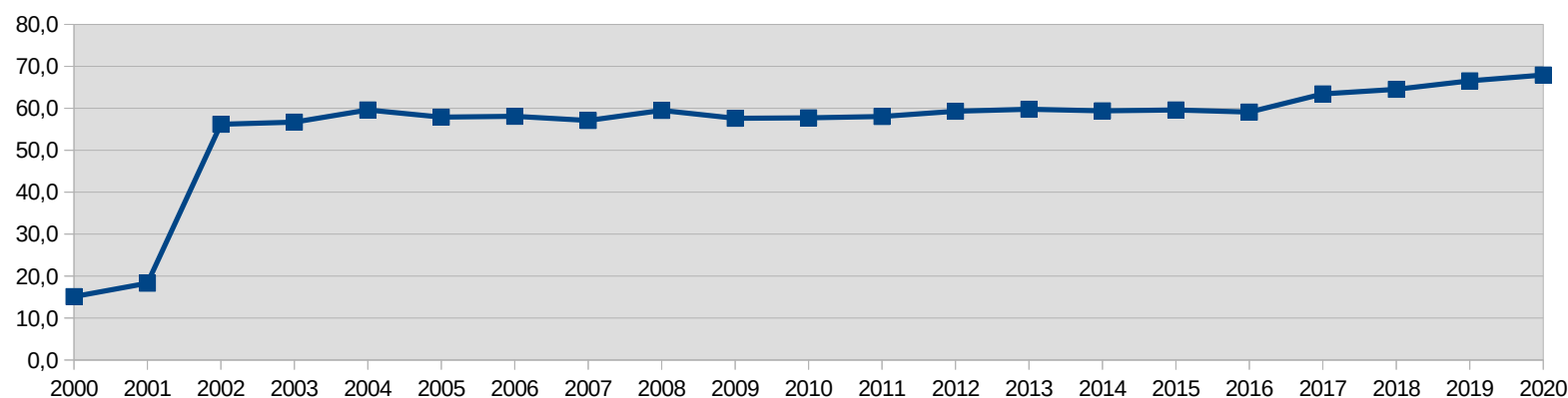
COMUNE DI DOMODOSSOLA
CONSORZIO RIFIUTI DEL VERBANO CUSIO OSSOLA

Residenti	18.045
Gestore del servizio di raccolta	CONSER VCO S.P.A.
Tipologia di raccolta	PORTA/PORTA
Presenza di un'area intermedia	SI'

Produzione annua pro capite di rifiuto urbano indifferenziato
160 Kg

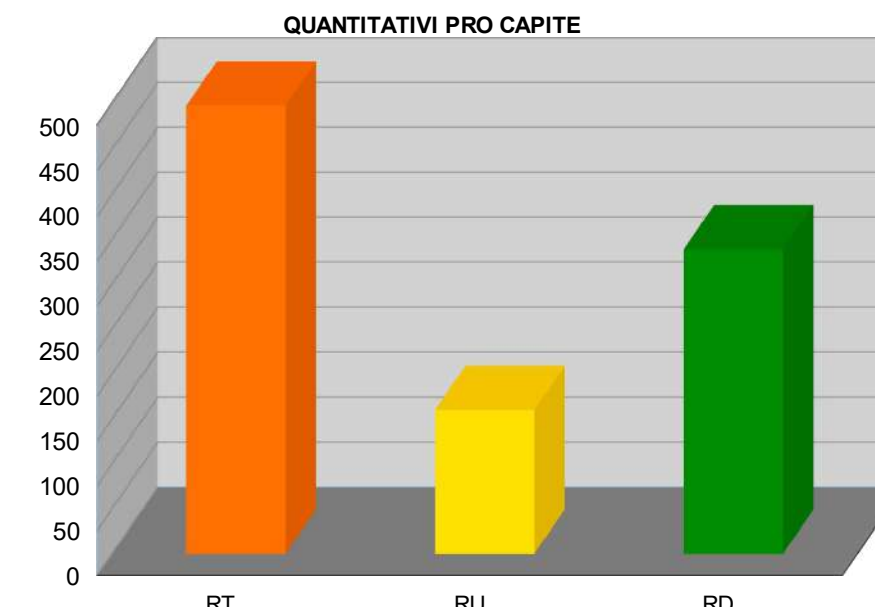
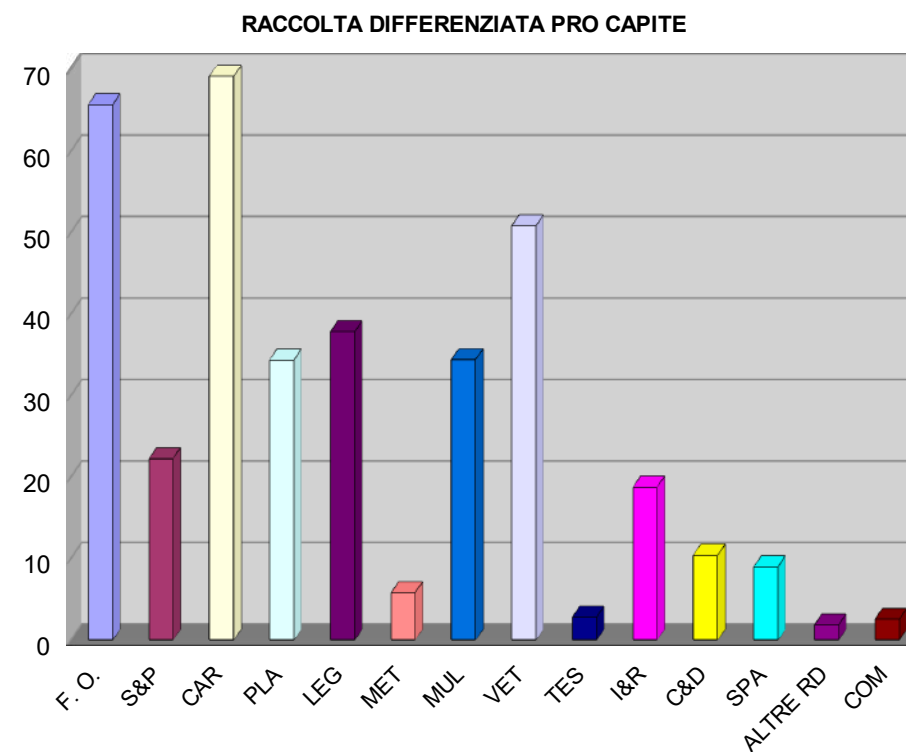


% DI RACCOLTA DIFFERENZIATA



Kg/Anno			
Rifiuti Totali	RU indifferenziati	Raccolta Differenziata	
8.994.649	2.884.070	6.110.579	

Kg/Anno															
Frazione Organica	Sfalci e potature	Carta e Cartone	Plastica	Legno	Metalli	Multimateriale	Vetro	Tessili	I&RAEE	Rifiuti da C&D	Spazzamento stradale a recupero	Altre RD	Compostaggio domestico		
1.185.880	401.960	1.248.975	620.540	682.760	104.640	621.060	917.120	50.810	338.327	188.260	162.460	33.167	46.080		



RD COMUNALE
67,9%

LIVELLO DI RACCOLTA DIFFERENZIATA

100%
95%
90%
85%
80%
VCO 73%
75%
70%
Piem. 63,4%
65%
60%
55%
50%
45%
40%
35%
30%
25%
20%
15%
10%
5%

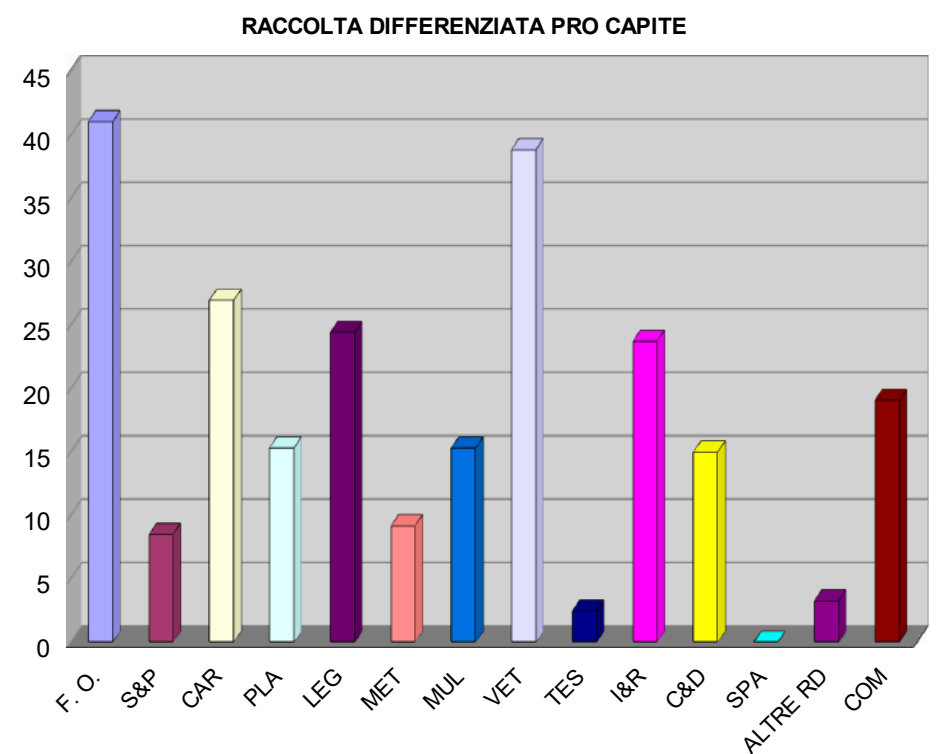
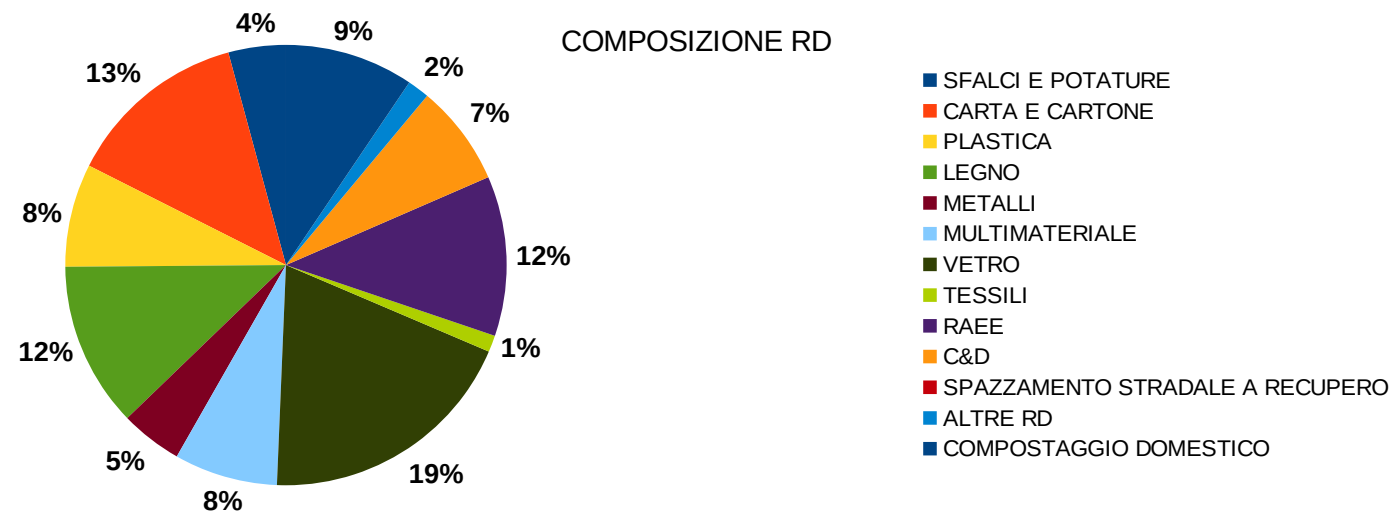
COMUNE DI DRUOGNO
CONSORZIO RIFIUTI DEL VERBANO CUSIO OSSOLA



SCHEDA
N. 28-2020/VCO

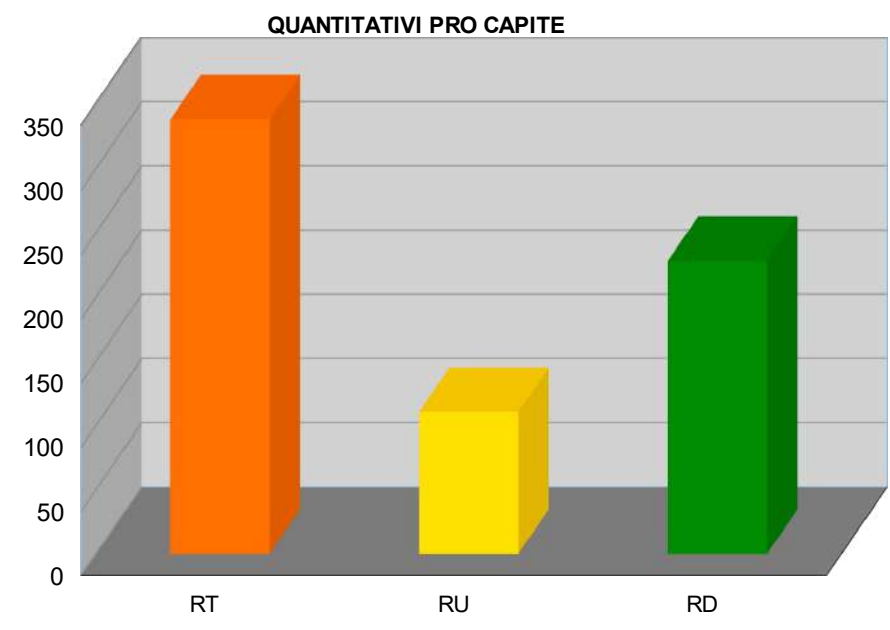
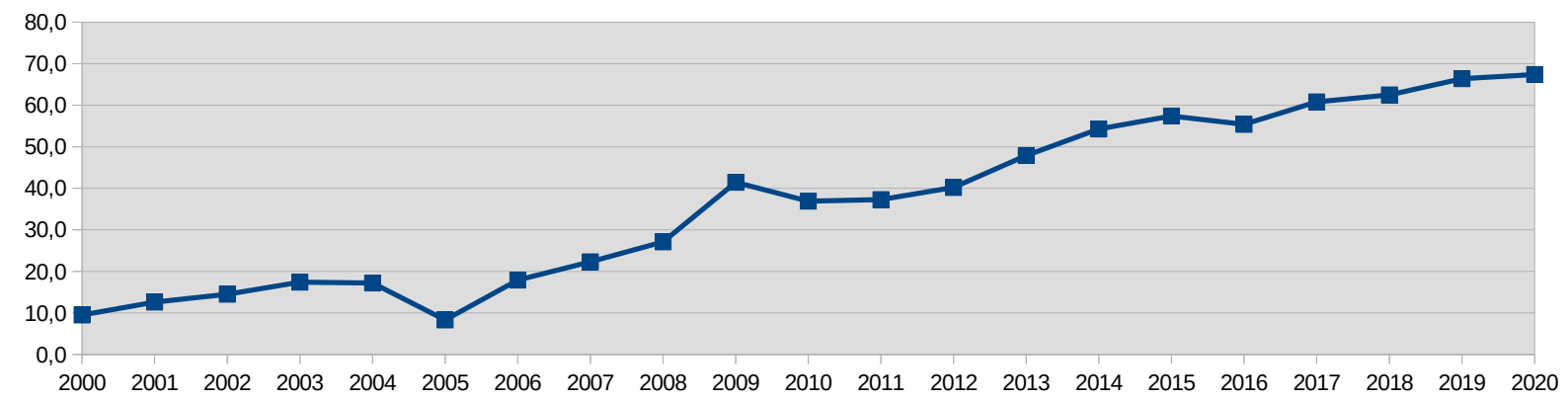
Residenti	1.056
Gestore del servizio di raccolta	CONSER VCO S.P.A.
Tipologia di raccolta	PORTA/PORTA
Presenza di un'area intermedia	SI' (Malesco)

Produzione
annua pro capite
di rifiuto urbano
indifferenziato
110 Kg



RD COMUNALE	67,4%
LIVELLO DI RACCOLTA DIFFERENZIATA	100%
	95%
	90%
	85%
	80%
VCO 73%	75%
	70%
Piem. 63,4%	65%
	60%
	55%
	50%
	45%
	40%
	35%
	30%
	25%
	20%
	15%
	10%
	5%

% DI RACCOLTA DIFFERENZIATA



Kg/Anno		
Rifiuti Totali	RU indifferenziati	Raccolta Differenziata
357.111	116.411	240.700

Kg/Anno													
Frazione Organica	Sfalci e potature	Carta e Cartone	Plastica	Legno	Metalli	Multimateriale	Vetro	Tessili	I&RAEE	Rifiuti da C&D	Spazzamento stradale a recupero	Altre RD	Compostaggio domestico
43.360	8.985	28.484	16.190	25.830	9.695	16.190	41.053	2.600	25.070	15.840	0	3.433	20.160

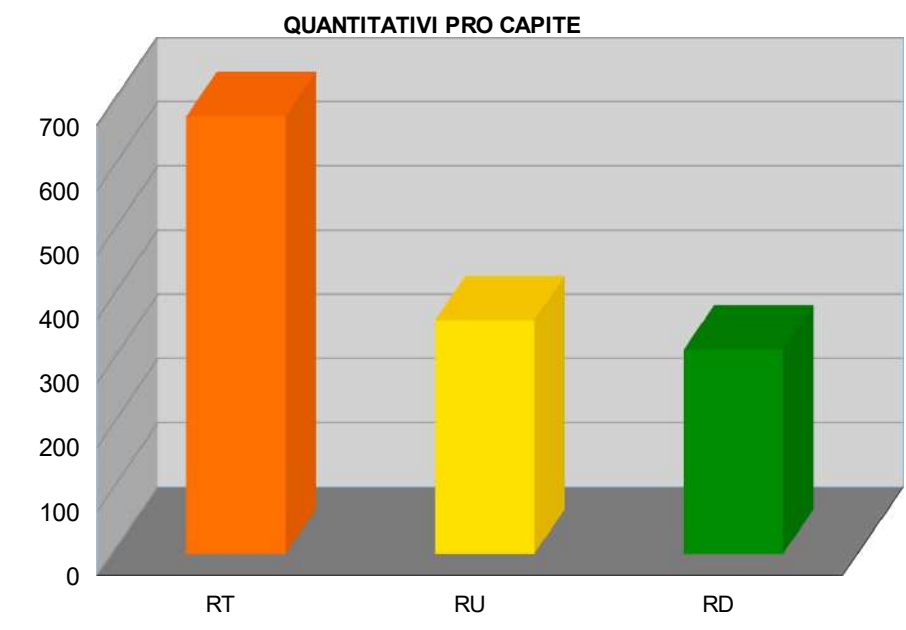
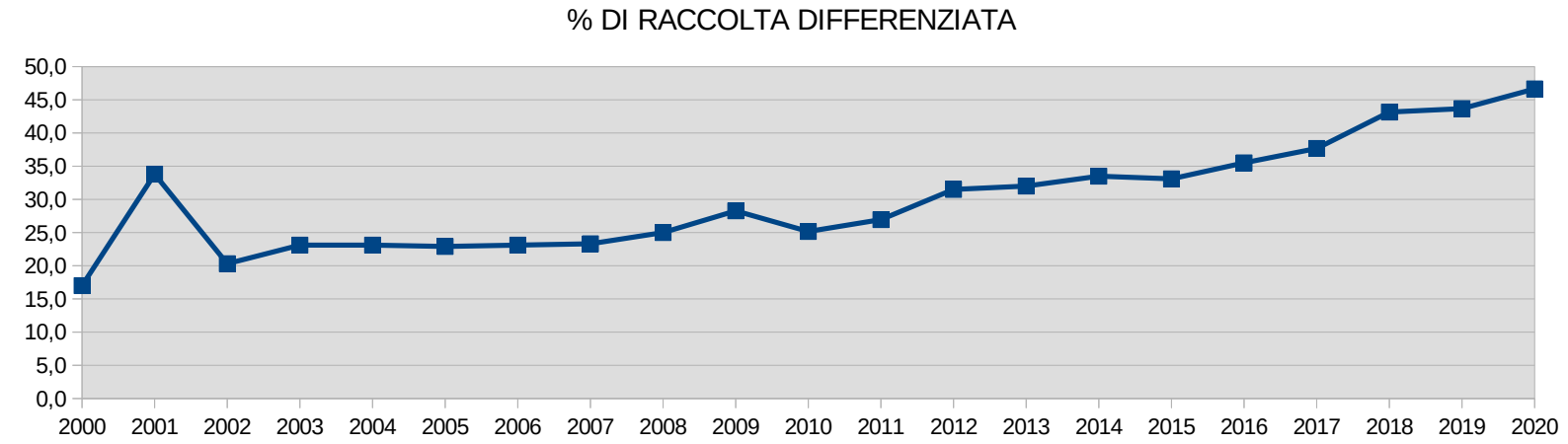
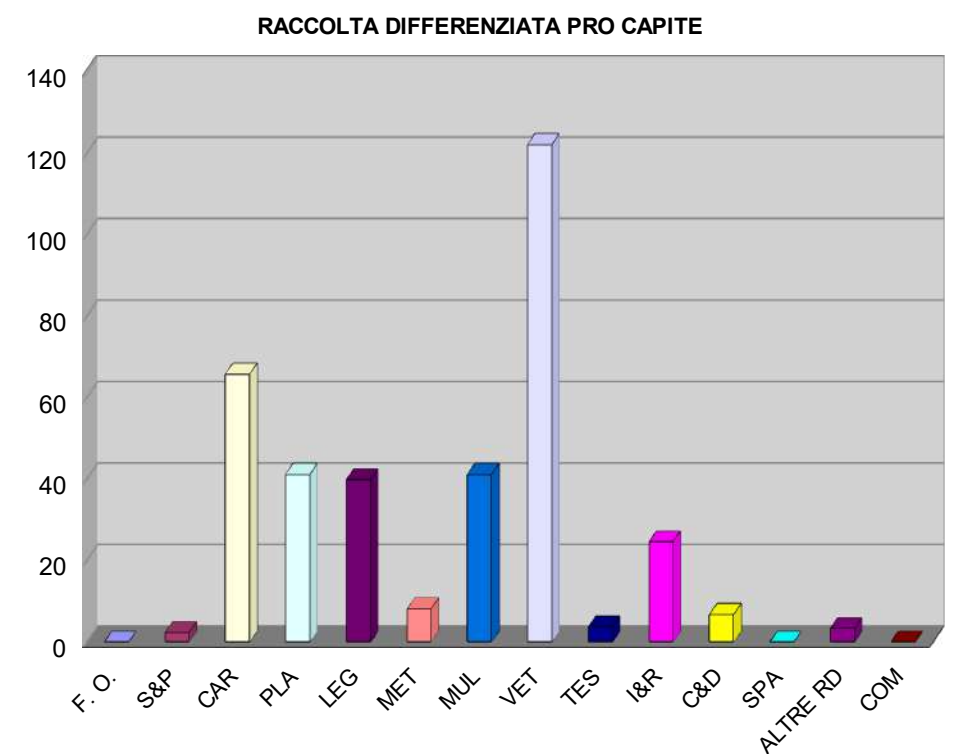
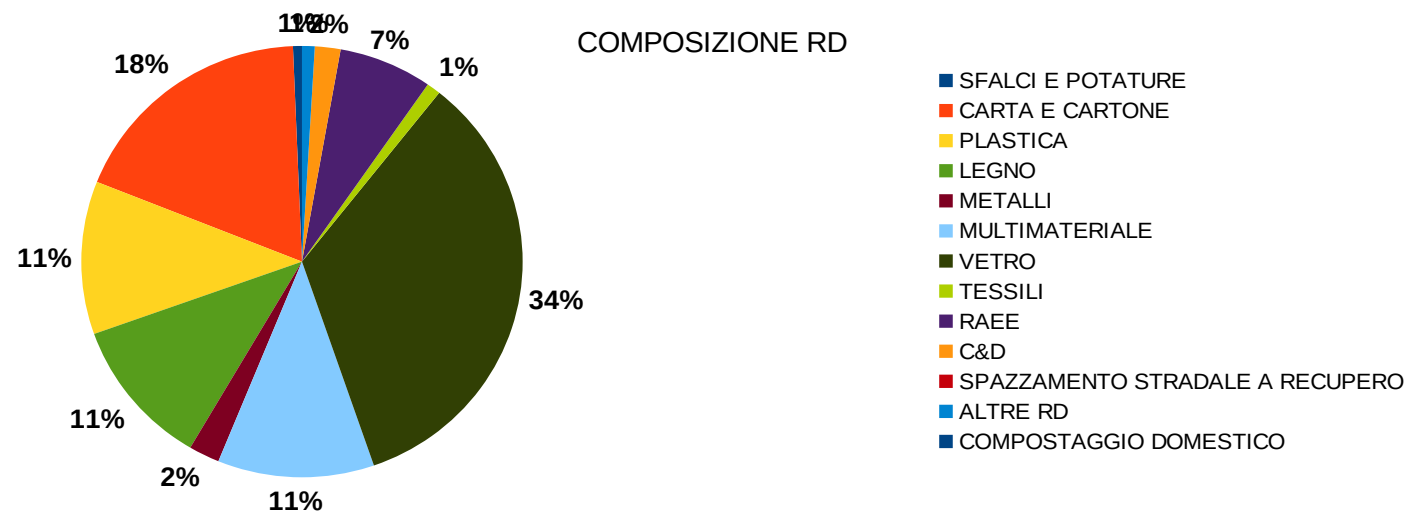
COMUNE DI FORMAZZA
CONSORZIO RIFIUTI DEL VERBANO CUSIO OSSOLA



SCHEDA
N. 29-2020/VCO

Residenti	446
Gestore del servizio di raccolta	CONSER VCO S.P.A.
Tipologia di raccolta	CASSONETTI STRADALI
Presenza di un'area intermedia	SI (Premia)

Produzione
annua pro capite
di rifiuto urbano
indifferenziato
364 Kg



RD COMUNALE
46,6%

LIVELLO DI RACCOLTA DIFFERENZIATA

100%
95%
90%
85%
80%
75%
70%
65%
60%
55%
50%
45%
40%
35%
30%
25%
20%
15%
10%
5%

VCO 73% →
Piem. 63.4% →

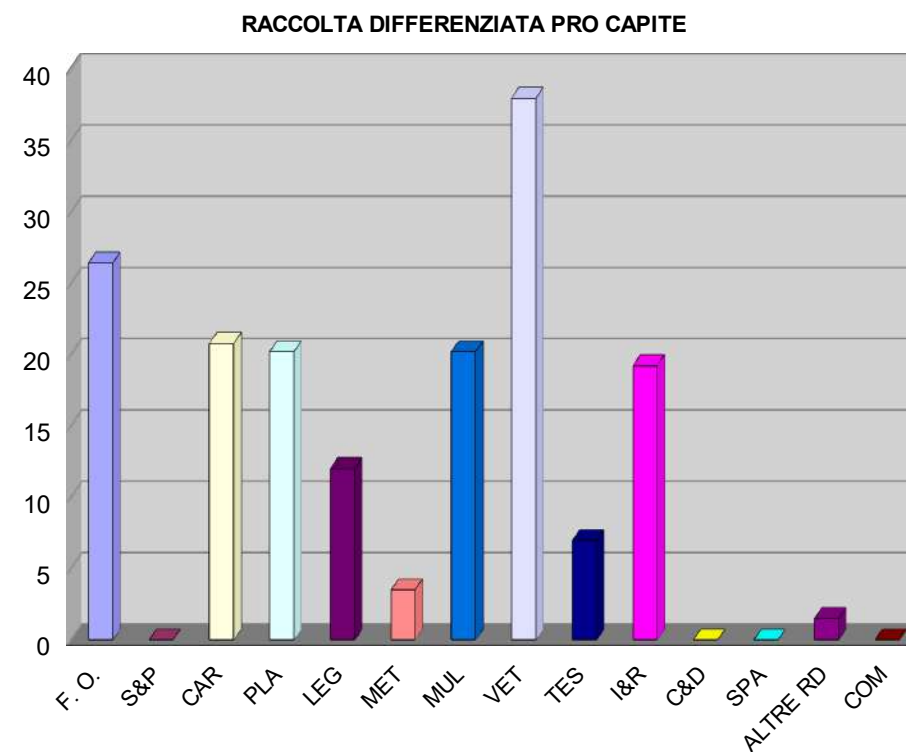
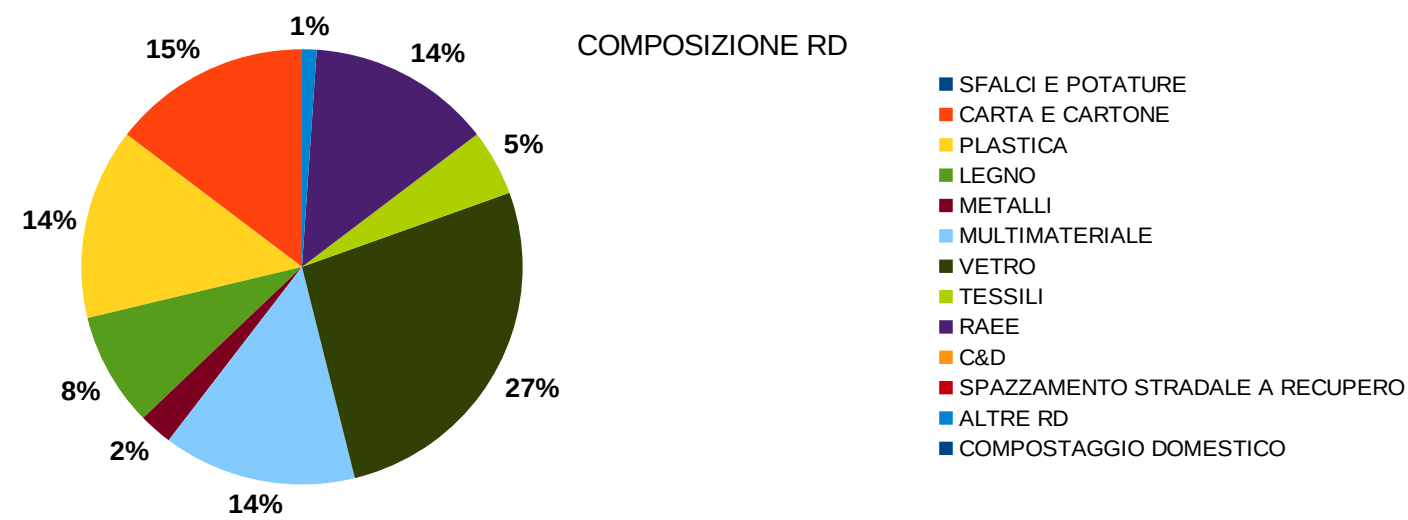
Kg/Anno			
Rifiuti Totali	RU indifferenziati	Raccolta Differenziata	
303.910	162.160	141.750	

Kg/Anno														
Frazione Organica	Sfalci e potature	Carta e Cartone	Plastica	Legno	Metalli	Multimateriale	Vetro	Tessili	I&RAEE	Rifiuti da C&D	Spazzamento stradale a recupero	Altre RD	Compostaggio domestico	
0	1.040	29.345	18.370	17.785	3.620	18.370	54.475	1.650	10.960	3.015	0	1.490	0	

COMUNE DI GERMAGNO
CONSORZIO RIFIUTI DEL VERBANO CUSIO OSSOLA

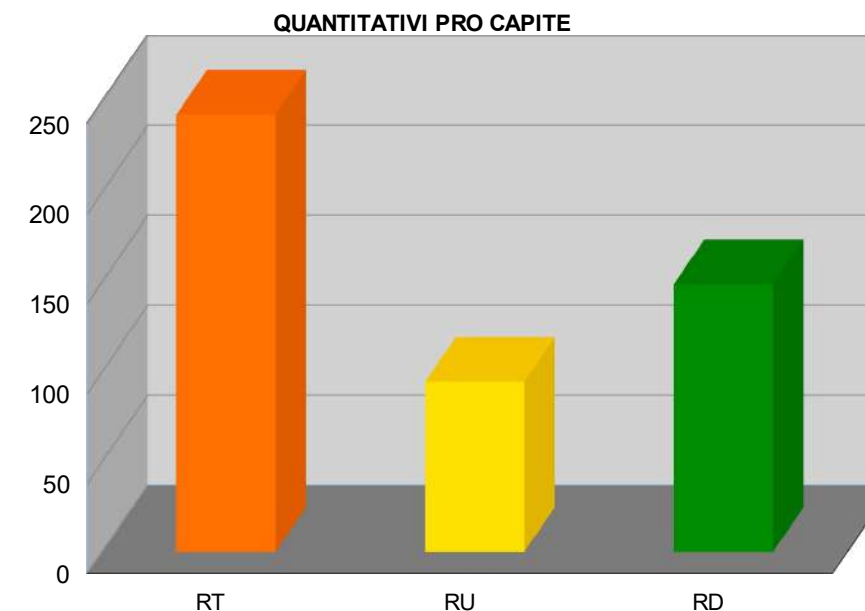
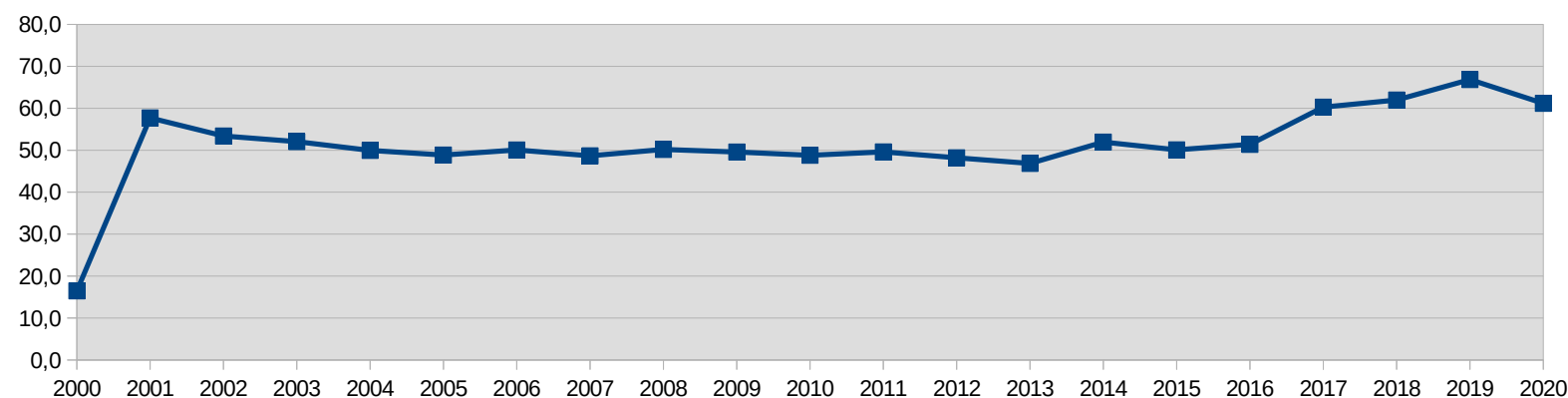
Residenti	188
Gestore del servizio di raccolta	CONSER VCO S.P.A.
Tipologia di raccolta	PORTA/PORTA
Presenza di un'area intermedia	SI

Produzione annua pro capite di rifiuto urbano indifferenziato
94 Kg



RD COMUNALE	61,2%
LIVELLO DI RACCOLTA DIFFERENZIATA	100%
	95%
	90%
	85%
	80%
VCO 73%	75%
	70%
Piem. 63.4%	65%
	60%
	55%
	50%
	45%
	40%
	35%
	30%
	25%
	20%
	15%
	10%
	5%

% DI RACCOLTA DIFFERENZIATA



Kg/Anno			
Rifiuti Totali	RU indifferenziati	Raccolta Differenziata	
45.711	17.747	27.964	

Kg/Anno														
Frazione Organica	Sfalci e potature	Carta e Cartone	Plastica	Legno	Metalli	Multimateriale	Vetro	Tessili	I&RAEE	Rifiuti da C&D	Spazzamento stradale a recupero	Altre RD	Compostaggio domestico	
4.971	0	3.910	3.800	2.260	660	3.800	7.147	1.310	3.620	0	0	286	0	

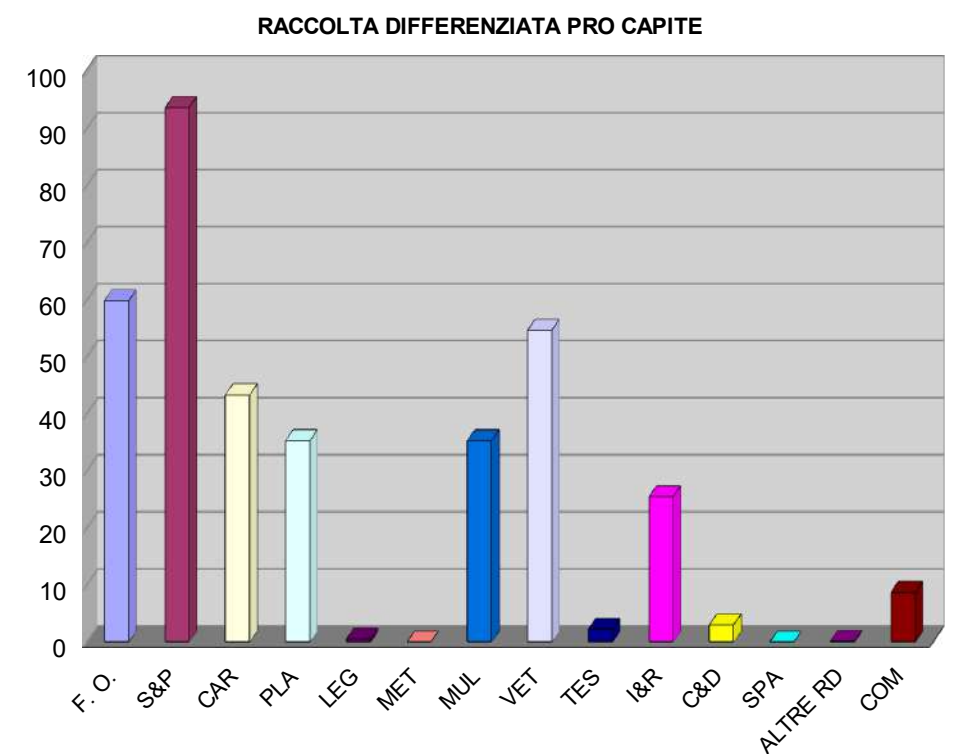
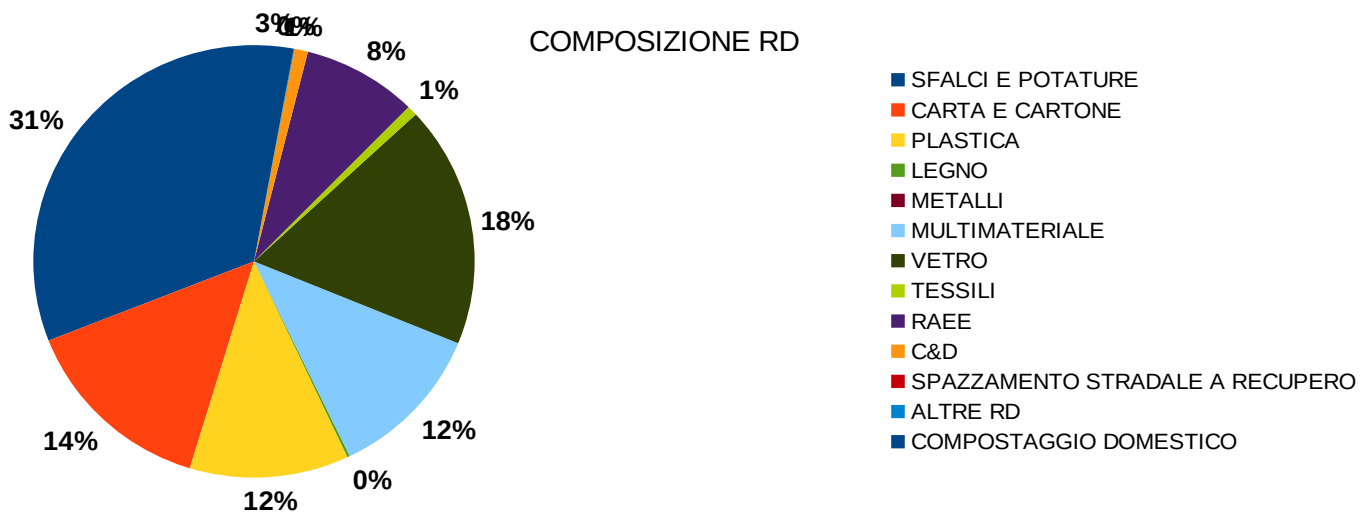
COMUNE DI GHIFFA

CONSORZIO RIFIUTI DEL VERBANO CUSIO OSSOLA

Residenti	2.362
Gestore del servizio di raccolta	CONSER VCO S.P.A.
Tipologia di raccolta	PORTA/PORTA
Presenza di un'area intermedia	NO

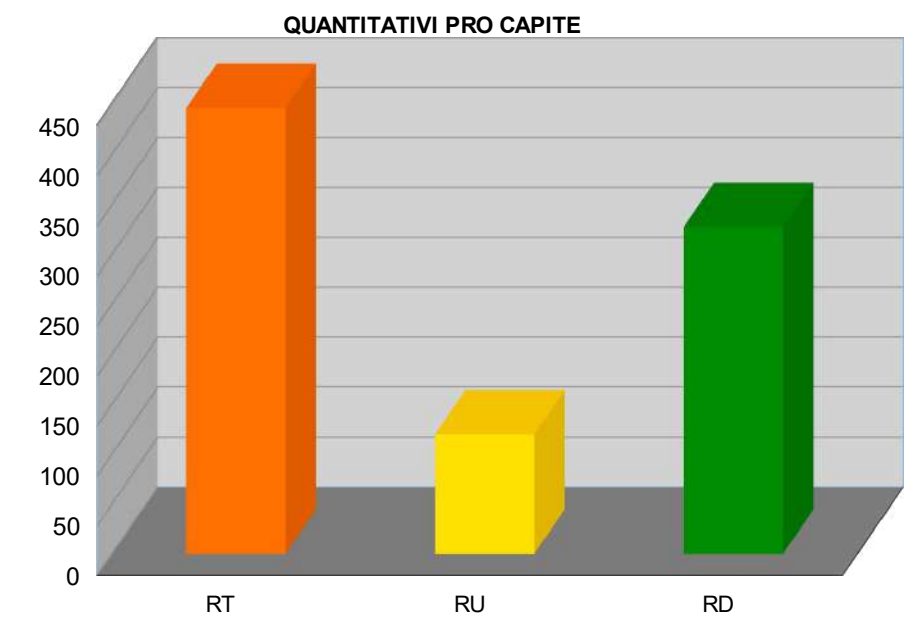
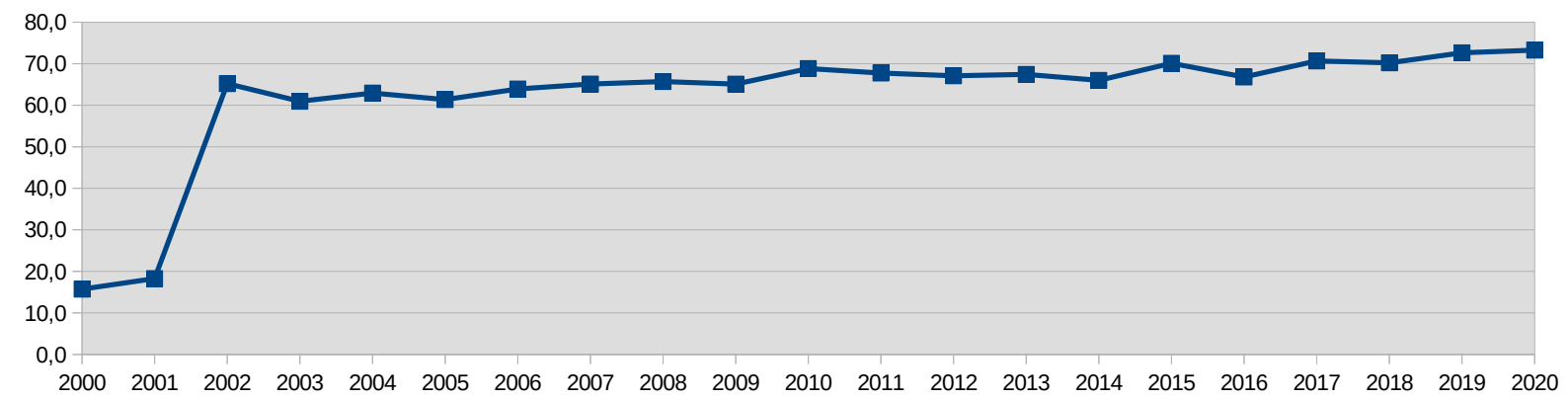
Produzione annua pro capite di rifiuto urbano indifferenziato

119 Kg



RD COMUNALE	73,3%
LIVELLO DI RACCOLTA DIFFERENZIATA	100%
	95%
	90%
	85%
	80%
VCO 73%	75%
Piem. 63,4%	65%
	60%
	55%
	50%
	45%
	40%
	35%
	30%
	25%
	20%
	15%
	10%
	5%

% DI RACCOLTA DIFFERENZIATA



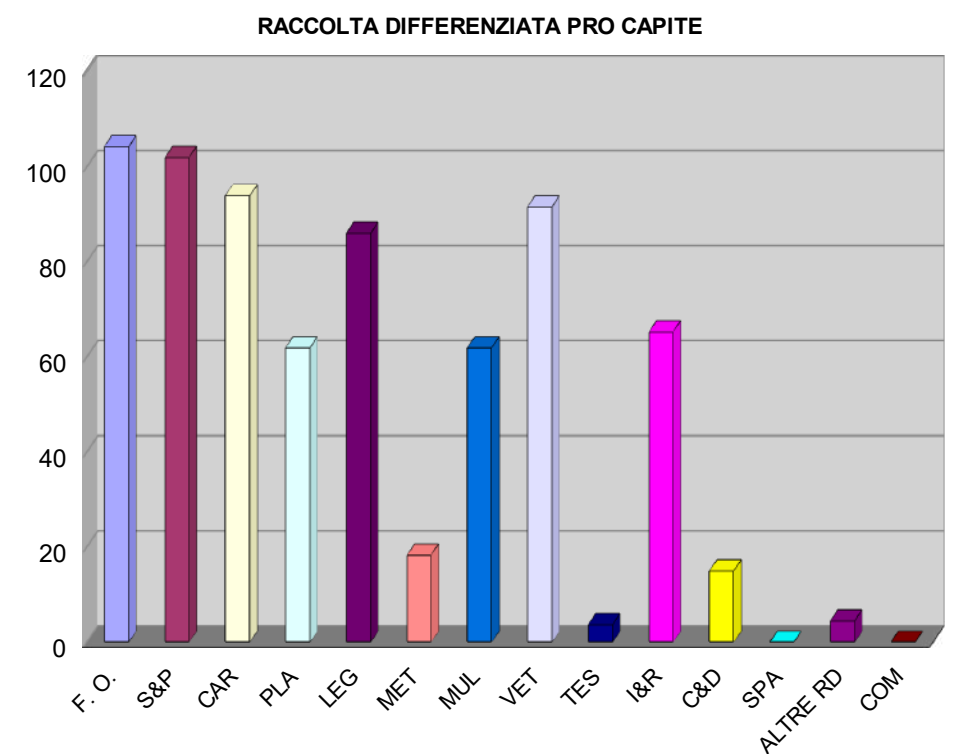
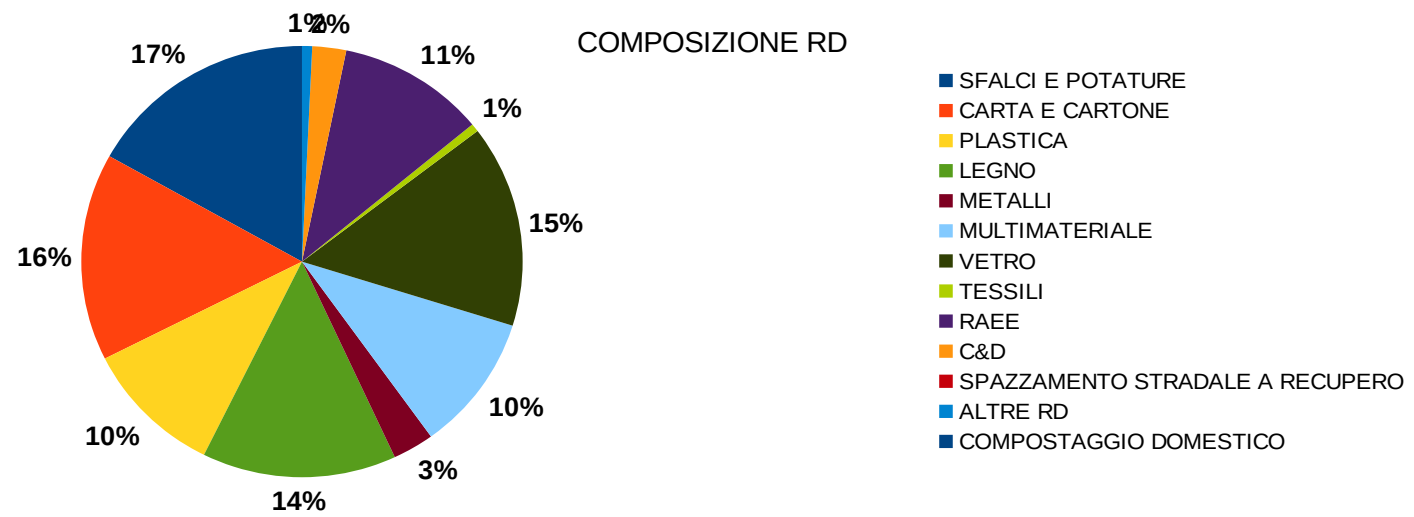
Kg/Anno		
Rifiuti Totali	RU indifferenziati	Raccolta Differenziata
1.054.500	281.860	772.640

Kg/Anno													
Frazione Organica	Sfalci e potature	Carta e Cartone	Plastica	Legno	Metalli	Multimateriale	Vetro	Tessili	I&RAEE	Rifiuti da C&D	Spazzamento stradale a recupero	Altre RD	Compostaggio domestico
141.380	221.340	102.420	83.420	1.260	0	83.420	129.180	5.370	60.140	7.120	0	370	20.640

COMUNE DI GIGNESE
CONSORZIO RIFIUTI DEL VERBANO CUSIO OSSOLA

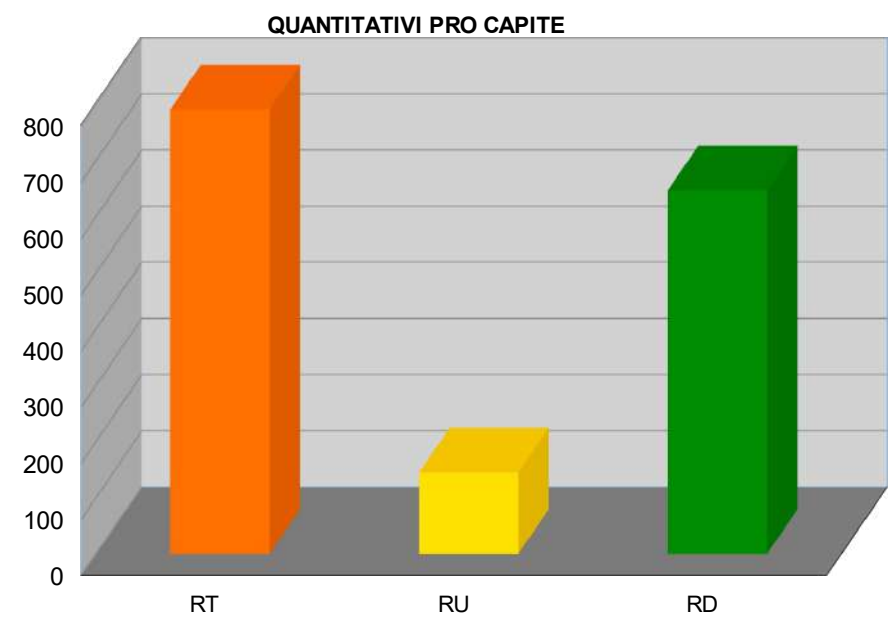
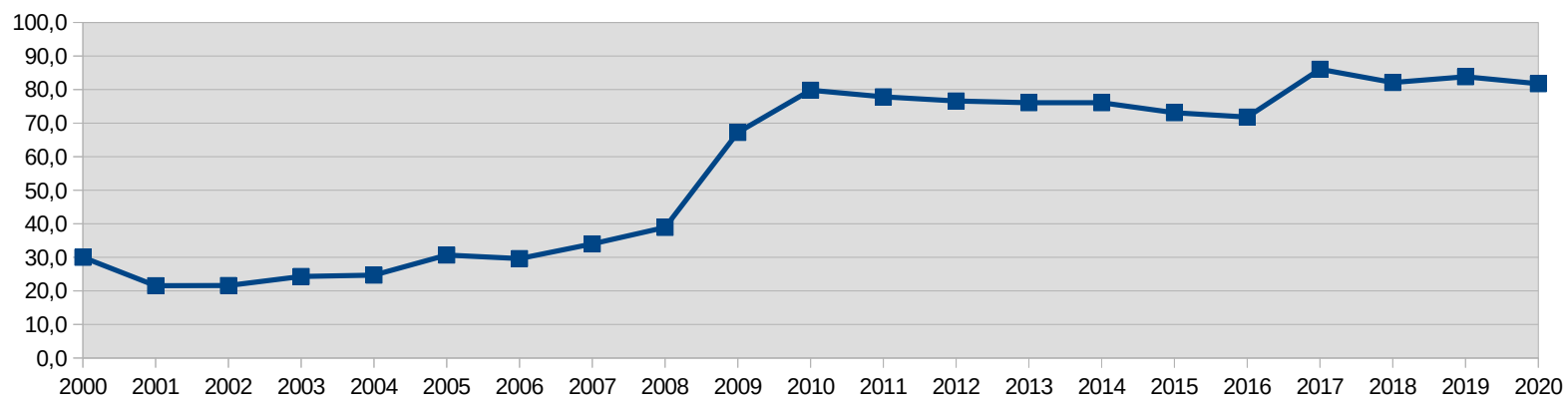
Residenti	1.044
Gestore del servizio di raccolta	CONSER VCO S.P.A.
Tipologia di raccolta	PORTA/PORTA
Presenza di un'area intermedia	SI

Produzione annua pro capite di rifiuto urbano indifferenziato
144 Kg



RD COMUNALE	81,7%
LIVELLO DI RACCOLTA DIFFERENZIATA	100%
	95%
	90%
	85%
	80%
VCO 73%	75%
	70%
Piem. 63.4%	65%
	60%
	55%
	50%
	45%
	40%
	35%
	30%
	25%
	20%
	15%
	10%
	5%

% DI RACCOLTA DIFFERENZIATA



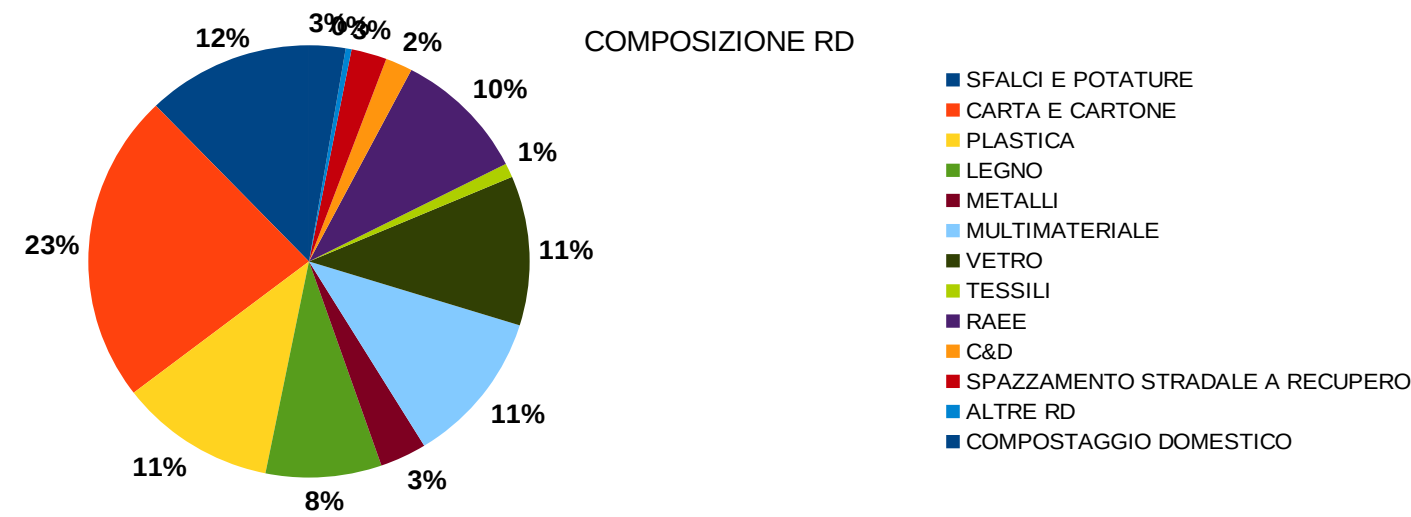
Kg/Anno			
Rifiuti Totali	RU indifferenziati	Raccolta Differenziata	
825.848	150.840	675.008	

Kg/Anno														
Frazione Organica	Sfalci e potature	Carta e Cartone	Plastica	Legno	Metalli	Multimateriale	Vetro	Tessili	I&RAEE	Rifiuti da C&D	Spazzamento stradale a recupero	Altre RD	Compostaggio domestico	
108.850	106.460	98.100	64.680	89.800	19.120	64.680	95.620	3.870	68.163	15.660	0	4.685	0	

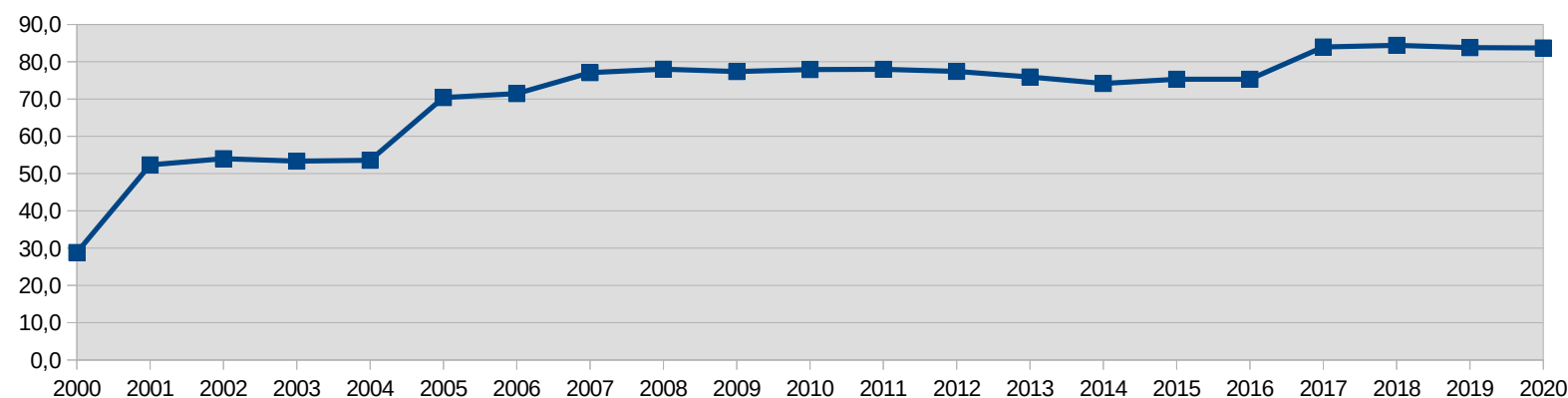
COMUNE DI GRAVELLONA TOCE
CONSORZIO RIFIUTI DEL VERBANO CUSIO OSSOLA

Residenti	7.816
Gestore del servizio di raccolta	CONSER VCO S.P.A.
Tipologia di raccolta	PORTA/PORTA
Presenza di un'area intermedia	SI

Produzione
annua pro capite
di rifiuto urbano
indifferenziato
93 Kg



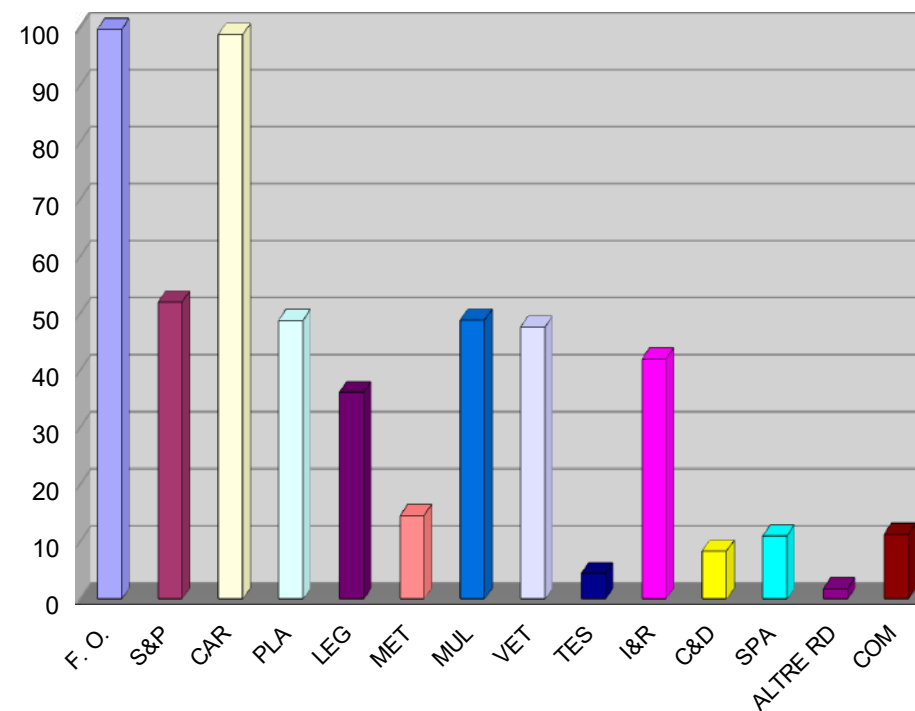
% DI RACCOLTA DIFFERENZIATA



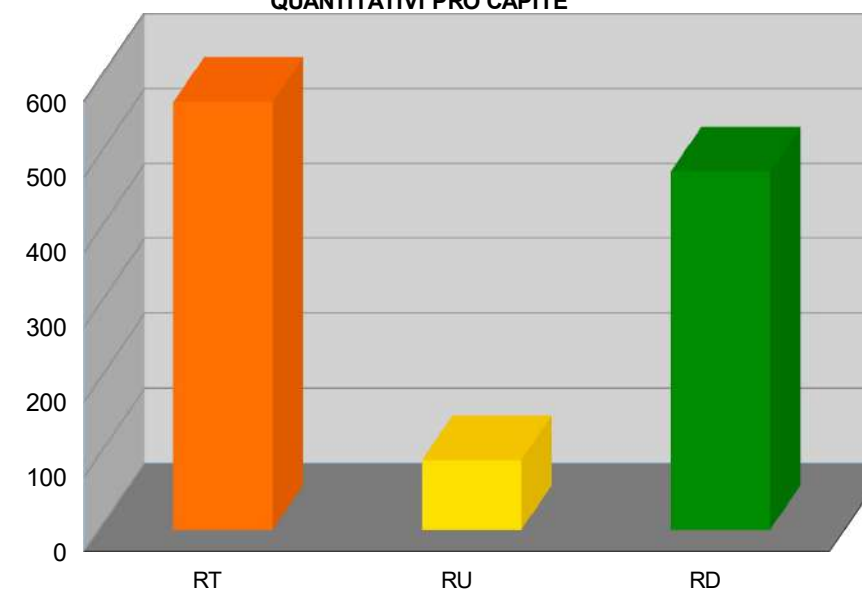
Kg/Anno			
Rifiuti Totali	RU indifferenziati	Raccolta Differenziata	
4.462.888	727.232	3.735.656	

Kg/Anno														
Frazione Organica	Sfalci e potature	Carta e Cartone	Plastica	Legno	Metalli	Multimateriale	Vetro	Tessili	I&RAEE	Rifiuti da C&D	Spazzamento stradale a recupero	Altre RD	Compostaggio domestico	
780.920	407.240	773.680	381.878	283.300	114.200	382.718	372.740	35.360	329.167	66.120	86.860	14.431	88.920	

RACCOLTA DIFFERENZIATA PRO CAPITE



QUANTITATIVI PRO CAPITE



RD COMUNALE	83,7%
LIVELLO DI RACCOLTA DIFFERENZIATA	100%
	95%
	90%
	85%
	80%
VCO 73%	75%
	70%
Piem. 63,4%	65%
	60%
	55%
	50%
	45%
	40%
	35%
	30%
	25%
	20%
	15%
	10%
	5%

COMUNE DI GURRO

CONSORZIO RIFIUTI DEL VERBANO CUSIO OSSOLA

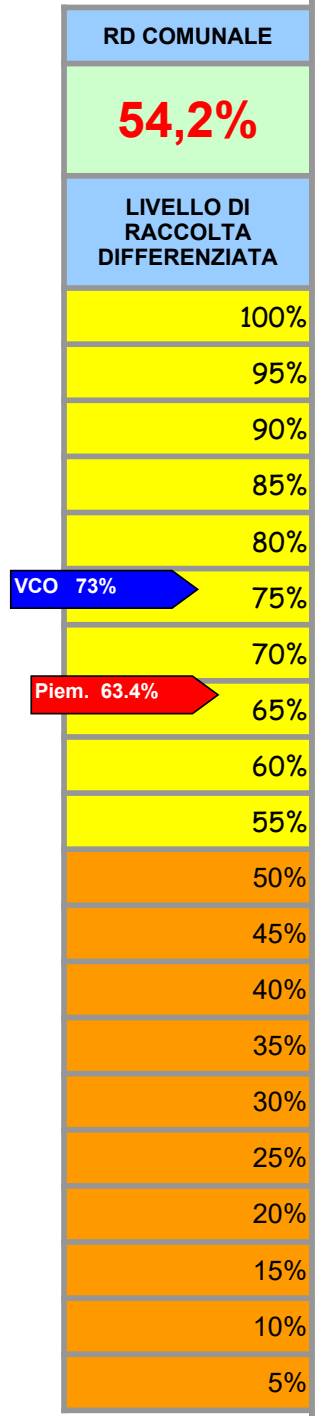
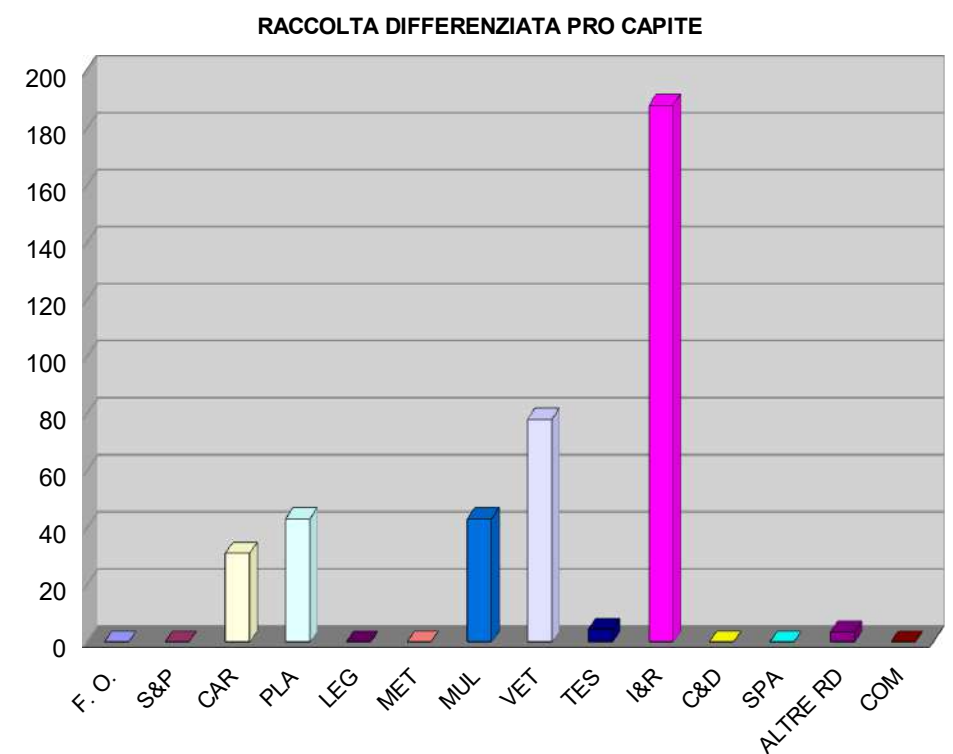
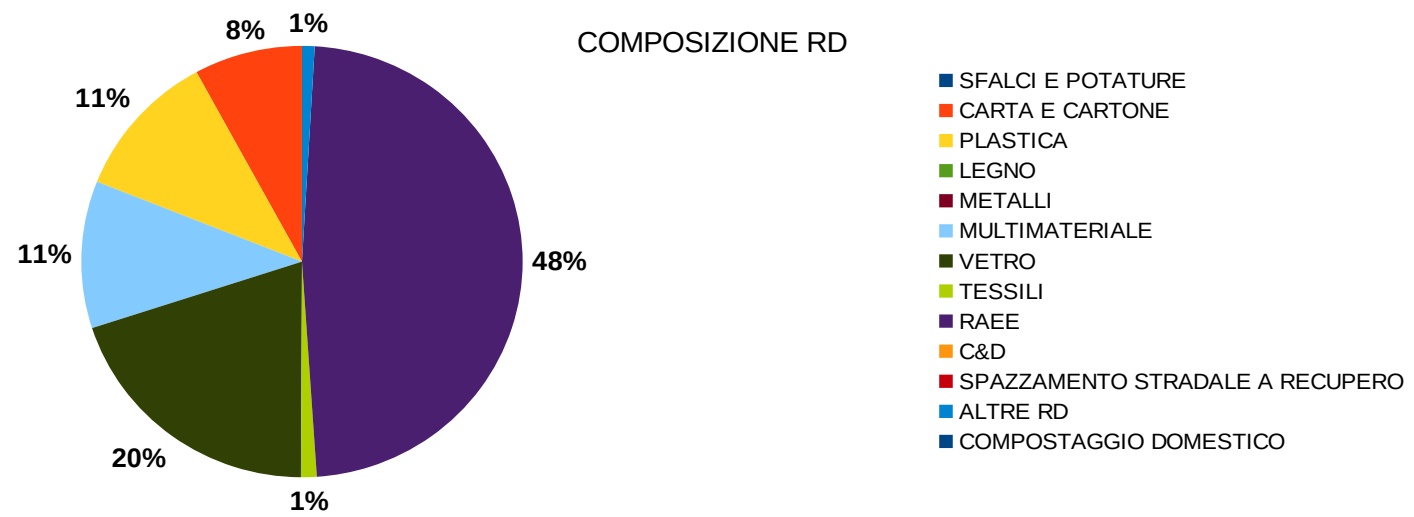


SCHEDA
N. 34-2020/VCO

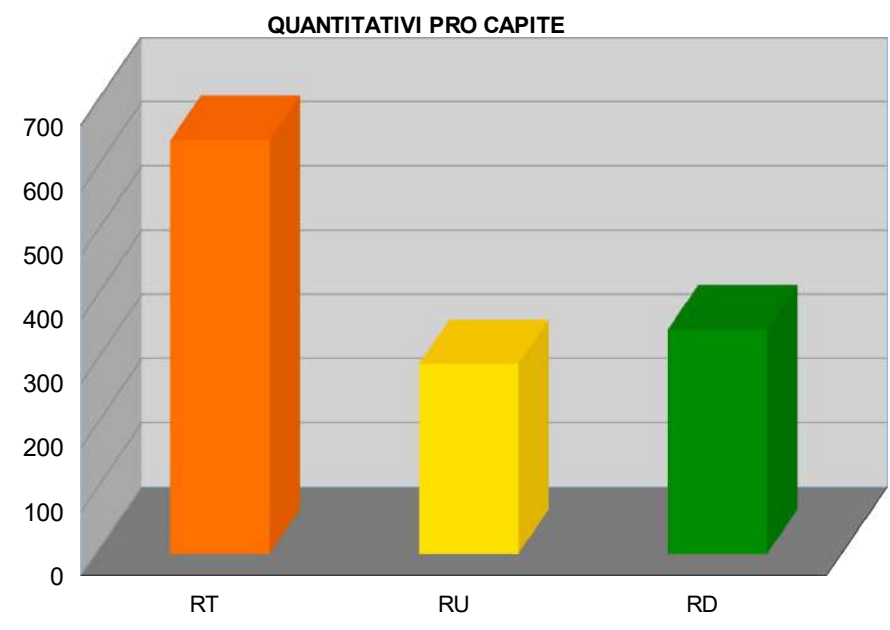
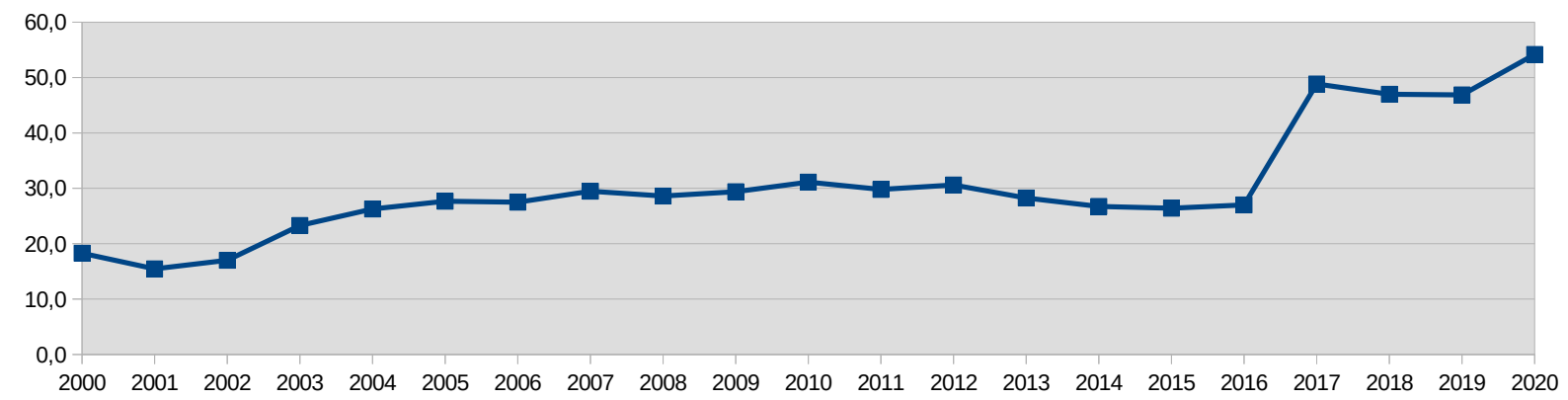
Residenti	193
Gestore del servizio di raccolta	CONSER VCO S.P.A.
Tipologia di raccolta	CASSONETTI STRADALI
Presenza di un'area intermedia	SI

Produzione
annua pro capite
di rifiuto urbano
indifferenziato

295 Kg



% DI RACCOLTA DIFFERENZIATA



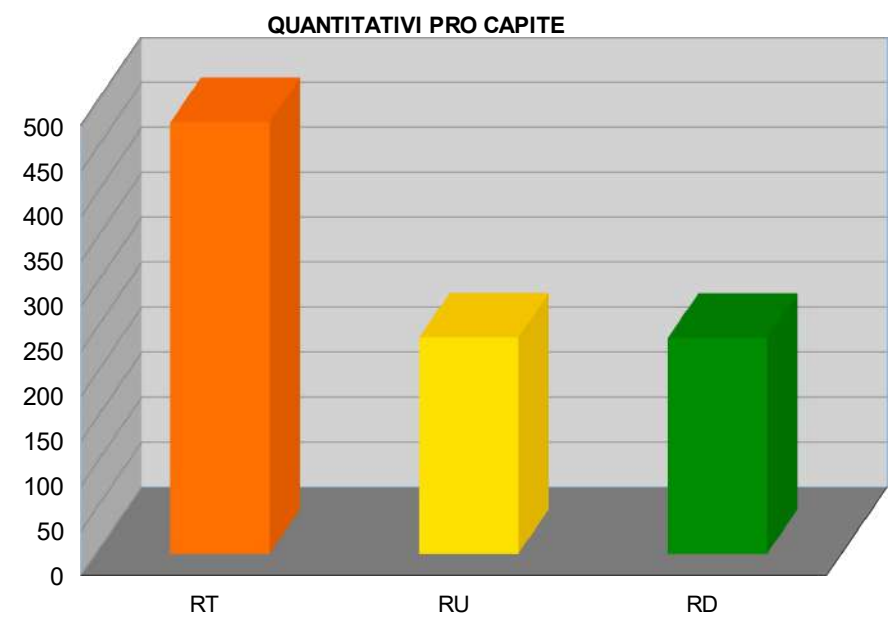
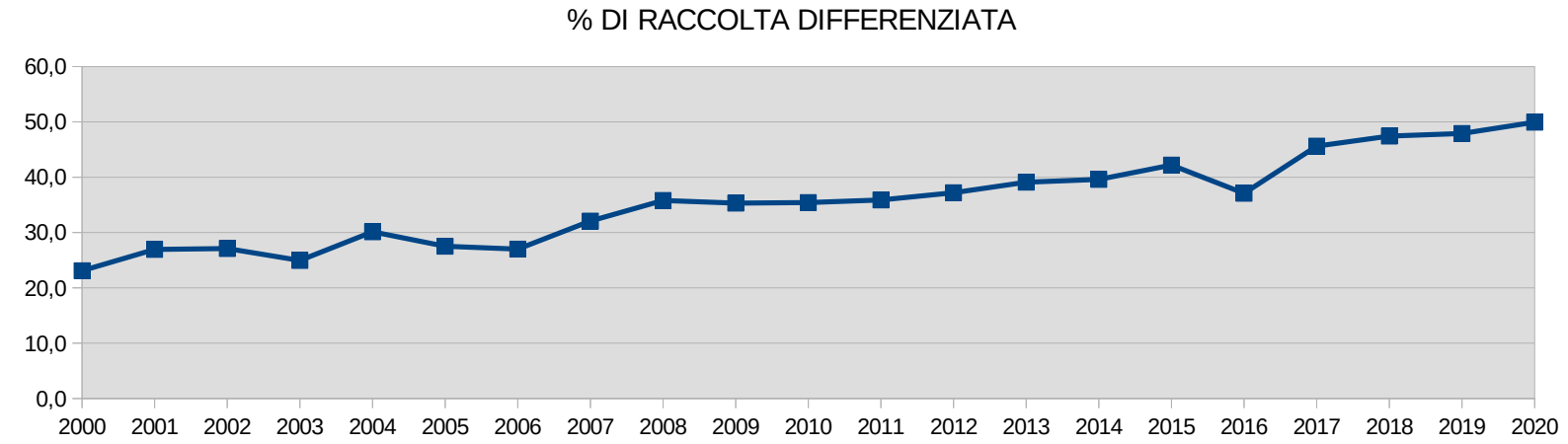
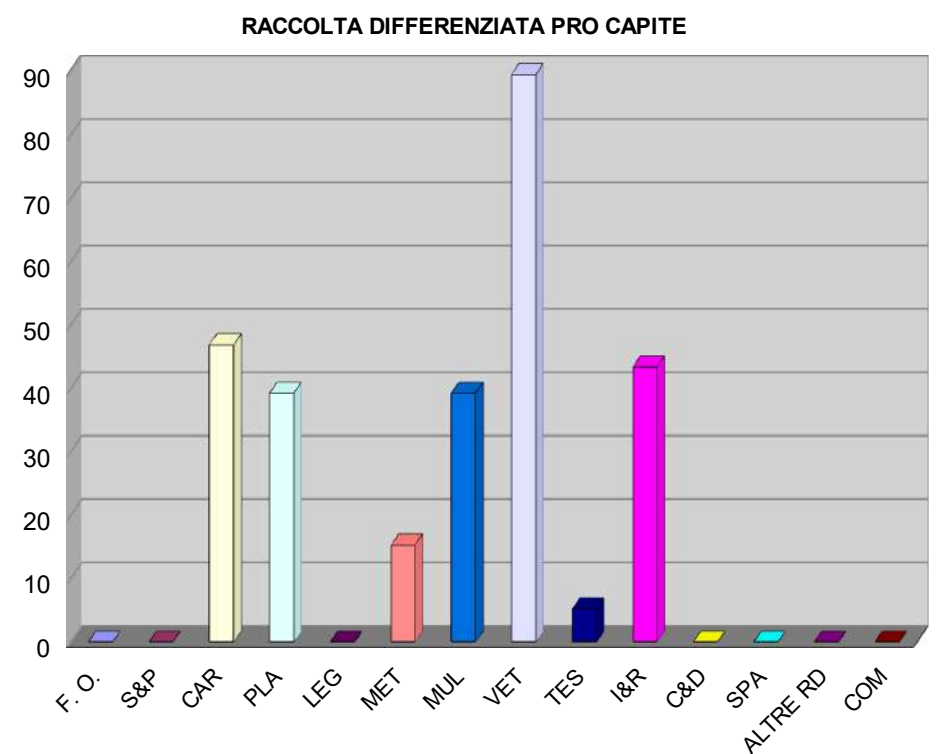
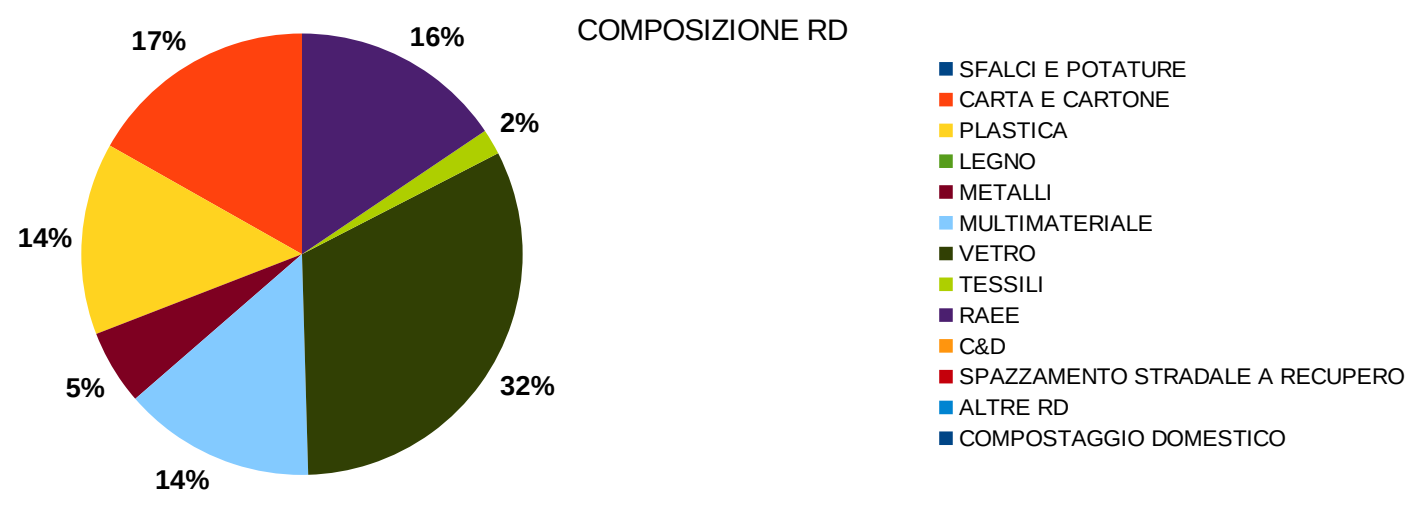
Kg/Anno			
Rifiuti Totali	RU indifferenziati	Raccolta Differenziata	
124.339	56.980	67.359	

Kg/Anno														
Frazione Organica	Sfalci e potature	Carta e Cartone	Plastica	Legno	Metalli	Multimateriale	Vetro	Tessili	I&RAEE	Rifiuti da C&D	Spazzamento stradale a recupero	Altre RD	Compostaggio domestico	
0	0	6.006	8.351	0	0	8.351	15.092	870	36.340	0	0	700	0	

COMUNE DI INTRAGNA
CONSORZIO RIFIUTI DEL VERBANO CUSIO OSSOLA

Residenti	111
Gestore del servizio di raccolta	CONSER VCO S.P.A.
Tipologia di raccolta	CASSONETTI STRADALI
Presenza di un'area intermedia	NO

Produzione annua pro capite di rifiuto urbano indifferenziato
240 Kg



RD COMUNALE
49,9%

LIVELLO DI RACCOLTA DIFFERENZIATA

100%
95%
90%
85%
80%
75%
70%
65%
60%
55%
50%
45%
40%
35%
30%
25%
20%
15%
10%
5%

VCO 73%
Piem. 63.4%

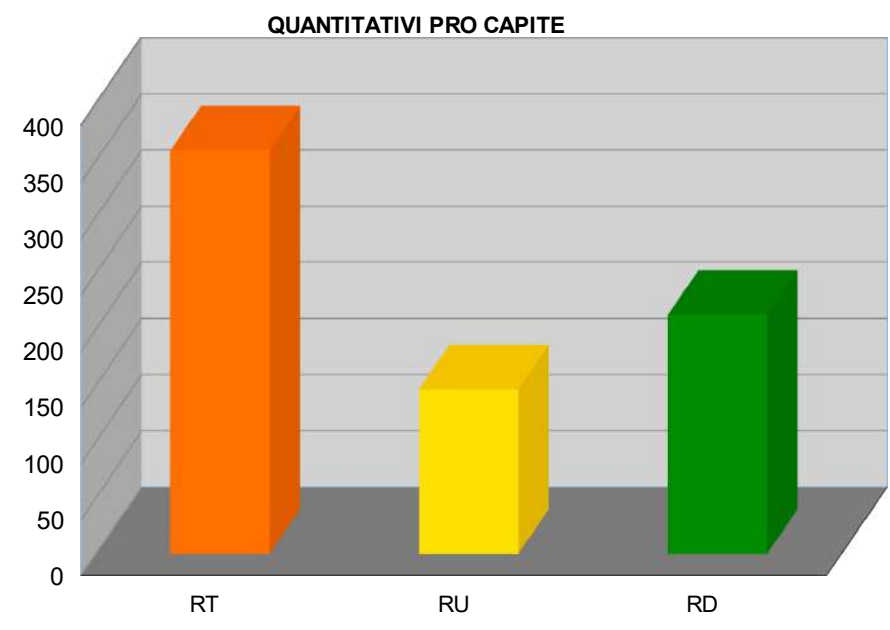
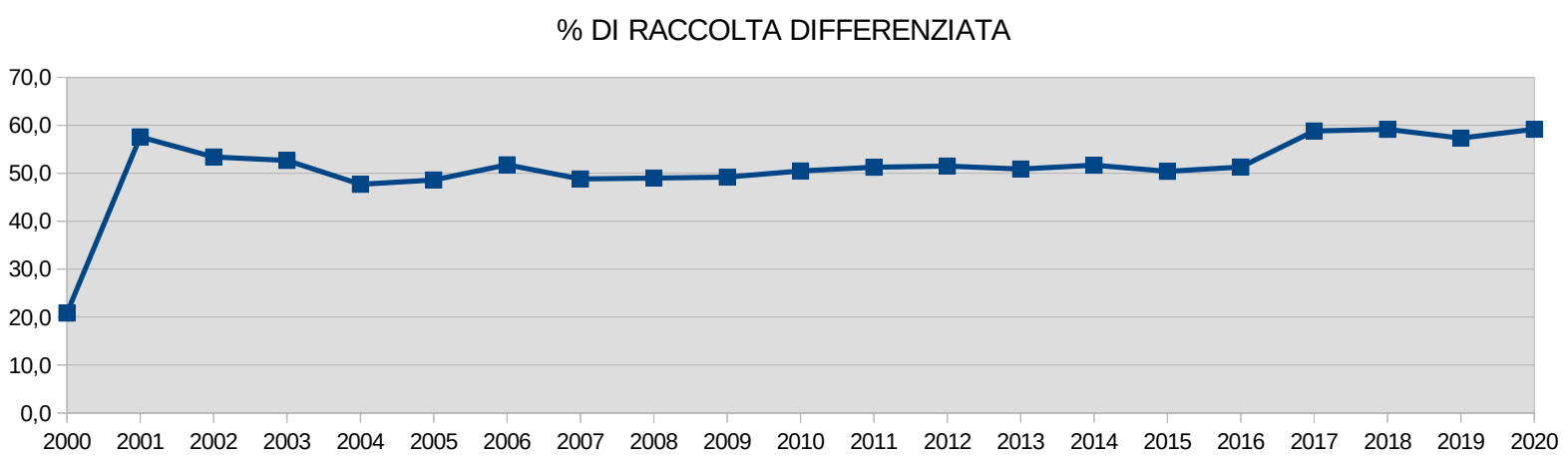
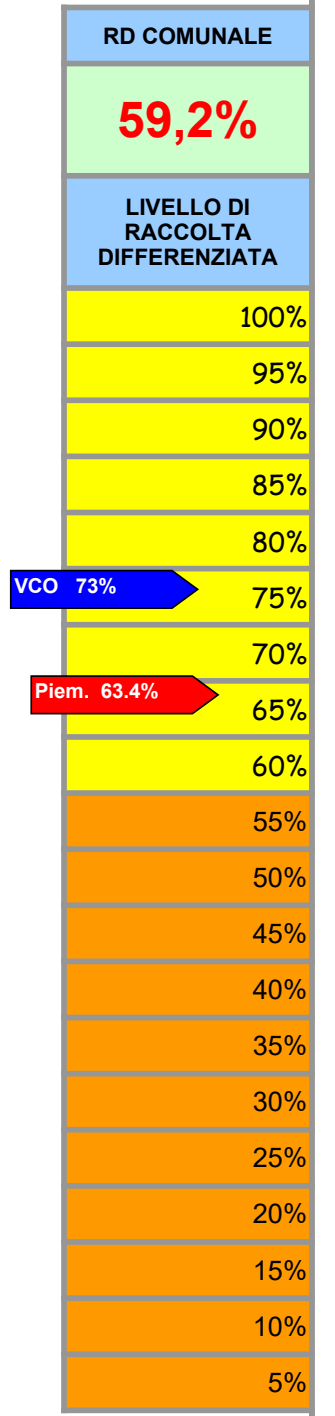
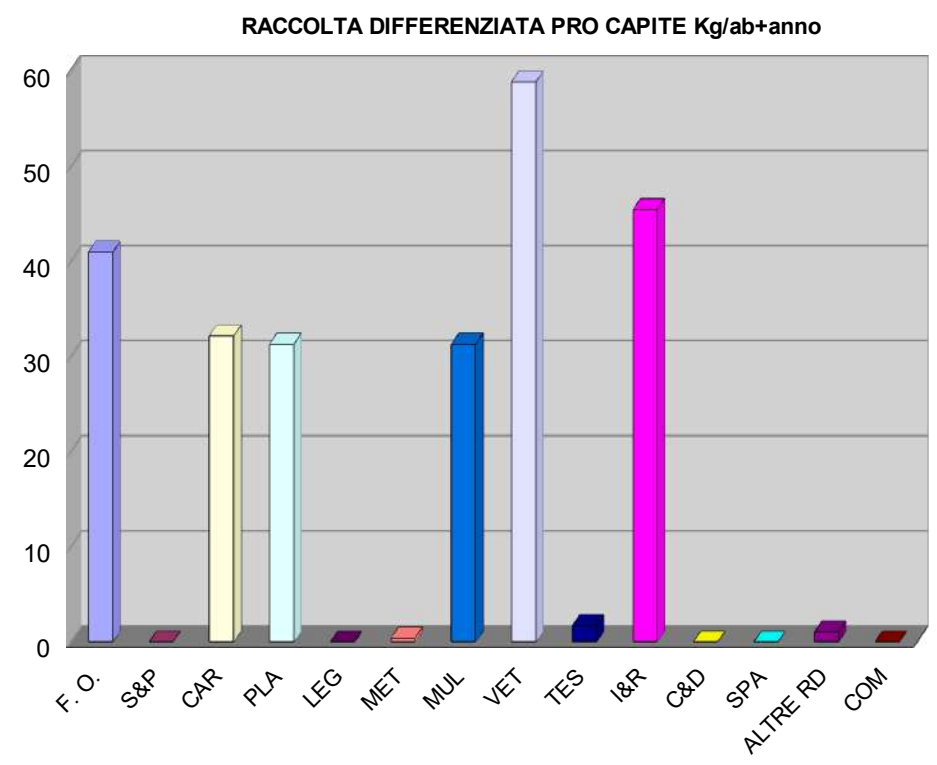
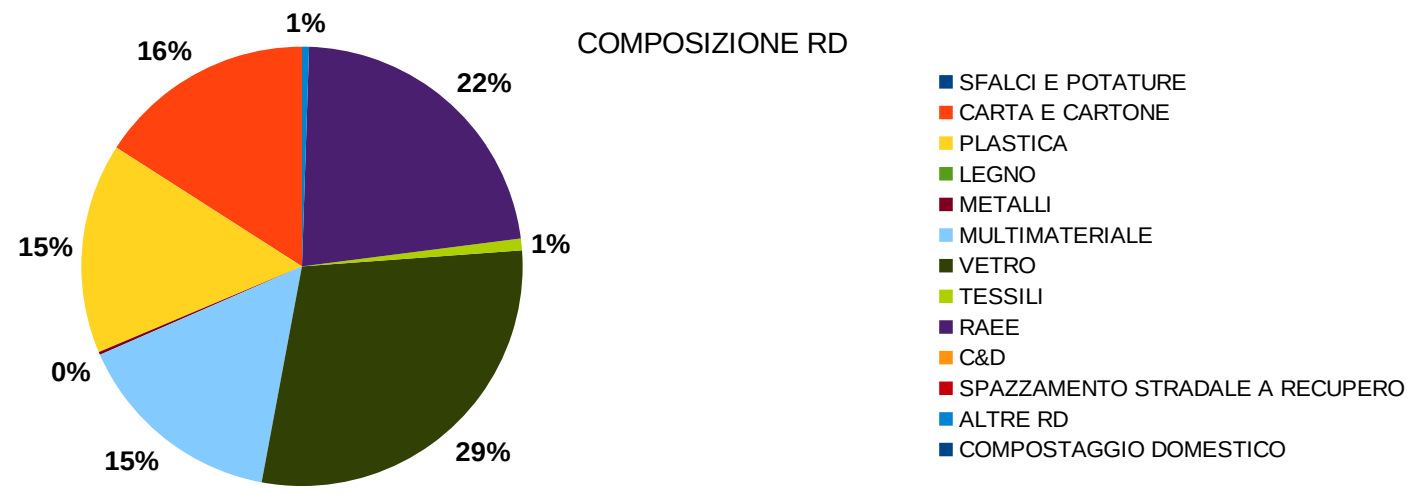
Kg/Anno			
Rifiuti Totali	RU indifferenziati	Raccolta Differenziata	
53.288	26.677	26.611	

Kg/Anno														
Frazione Organica	Sfalci e potature	Carta e Cartone	Plastica	Legno	Metalli	Multimateriale	Vetro	Tessili	I&RAEE	Rifiuti da C&D	Spazzamento stradale a recupero	Altre RD	Compostaggio domestico	
0	0	5.207	4.359	0	1.700	4.359	9.945	580	4.820	0	0	0	0	

COMUNE DI LOREGLIA
CONSORZIO RIFIUTI DEL VERBANO CUSIO OSSOLA

Residenti	229
Gestore del servizio di raccolta	CONSER VCO S.P.A.
Tipologia di raccolta	PORTA/PORTA
Presenza di un'area intermedia	SI

Produzione annua pro capite di rifiuto urbano indifferenziato
146 Kg



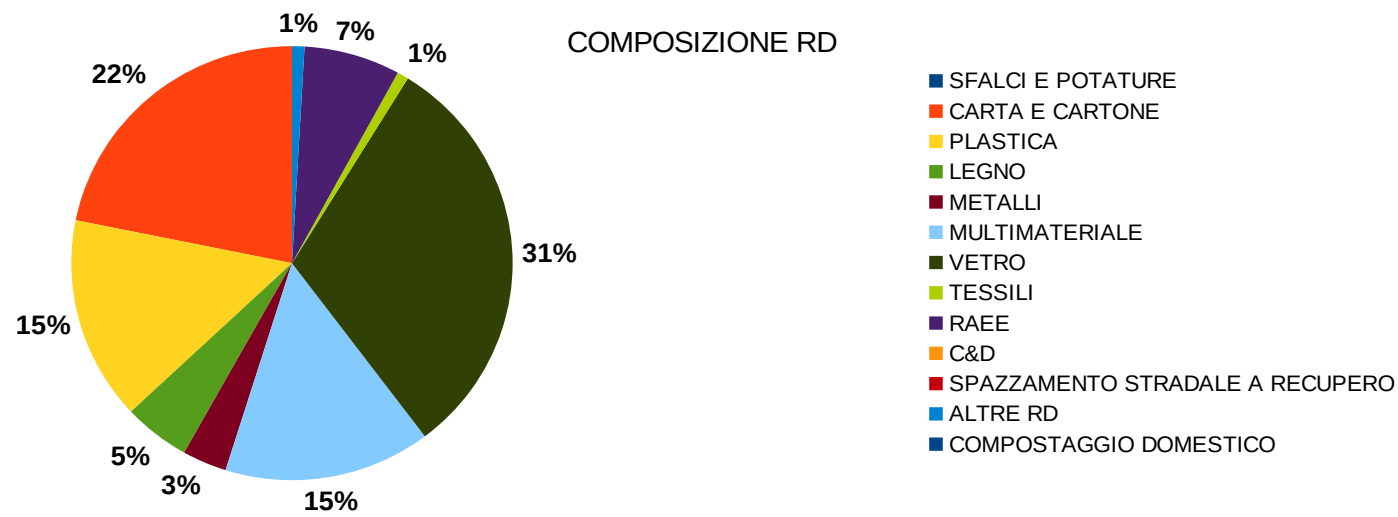
Kg/Anno			
Rifiuti Totali	RU indifferenziati	Raccolta Differenziata	
82.146	33.530	48.616	

Kg/Anno														
Frazione Organica	Sfalci e potature	Carta e Cartone	Plastica	Legno	Metalli	Multimateriale	Vetro	Tessili	I&RAEE	Rifiuti da C&D	Spazzamento stradale a recupero	Altre RD	Compostaggio domestico	
9.397	0	7.379	7.182	0	100	7.182	13.498	400	10.420	0	0	240	0	

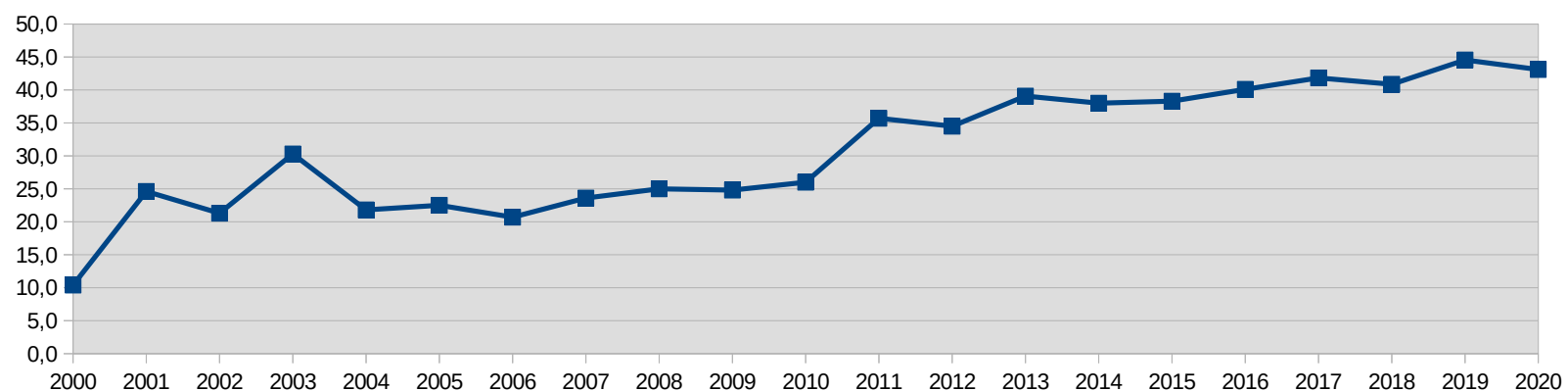
COMUNE DI MACUGNAGA
CONSORZIO RIFIUTI DEL VERBANO CUSIO OSSOLA

Residenti	537
Gestore del servizio di raccolta	CONSER VCO S.P.A.
Tipologia di raccolta	CASSONETTI STRADALI E INTERRATI
Presenza di un'area intermedia	SI (Bannio Anzino)

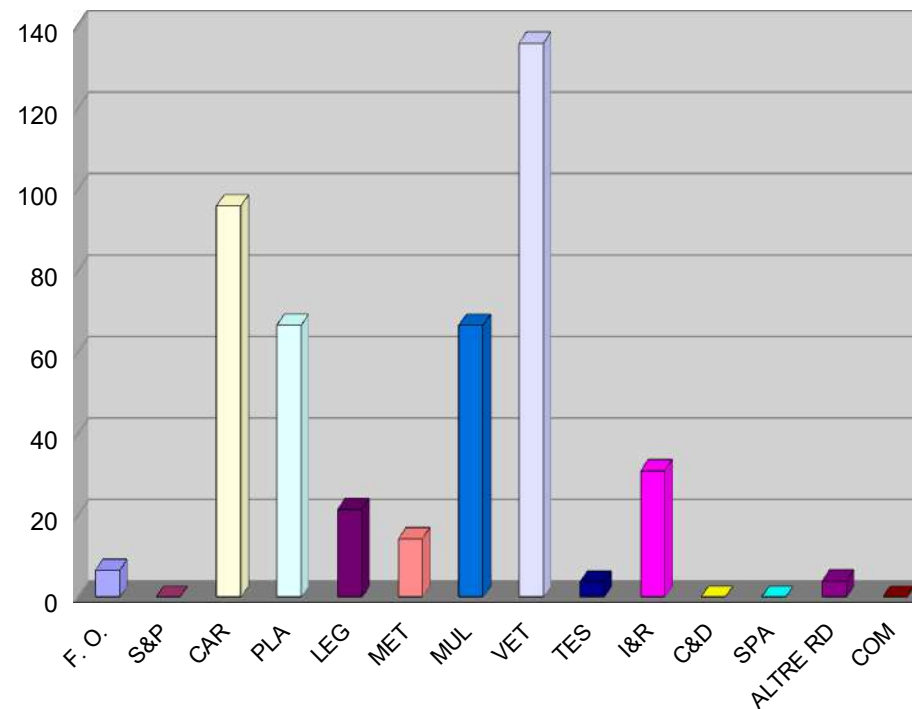
Produzione annua pro capite di rifiuto urbano indifferenziato
502 Kg



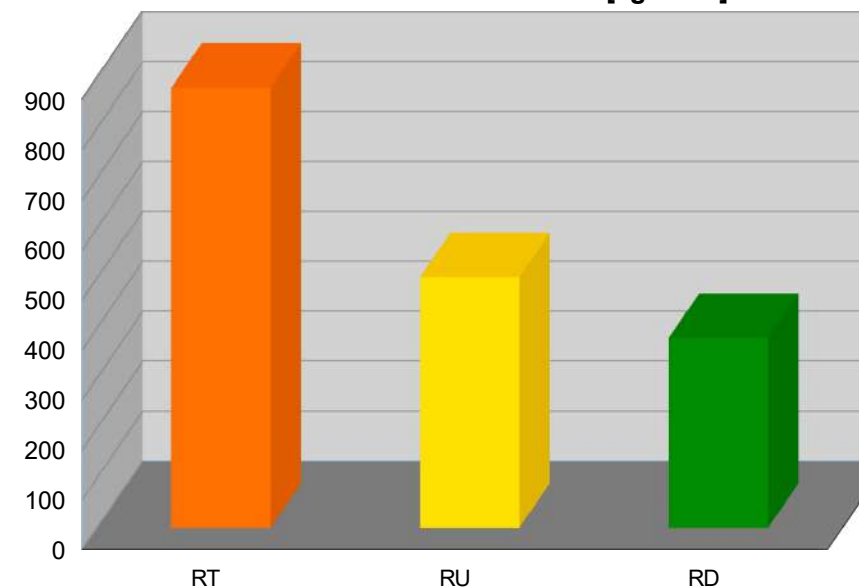
% DI RACCOLTA DIFFERENZIATA



RACCOLTA DIFFERENZIATA PRO CAPITE [Kg/anno]



QUANTITATIVI PRO CAPITE [kg/anno]



RD COMUNALE	43,1%
LIVELLO DI RACCOLTA DIFFERENZIATA	100%
	95%
	90%
	85%
	80%
VCO 73%	75%
	70%
Piem. 63,4%	65%
	60%
	55%
	50%
	45%
	40%
	35%
	30%
	25%
	20%
	15%
	10%
	5%

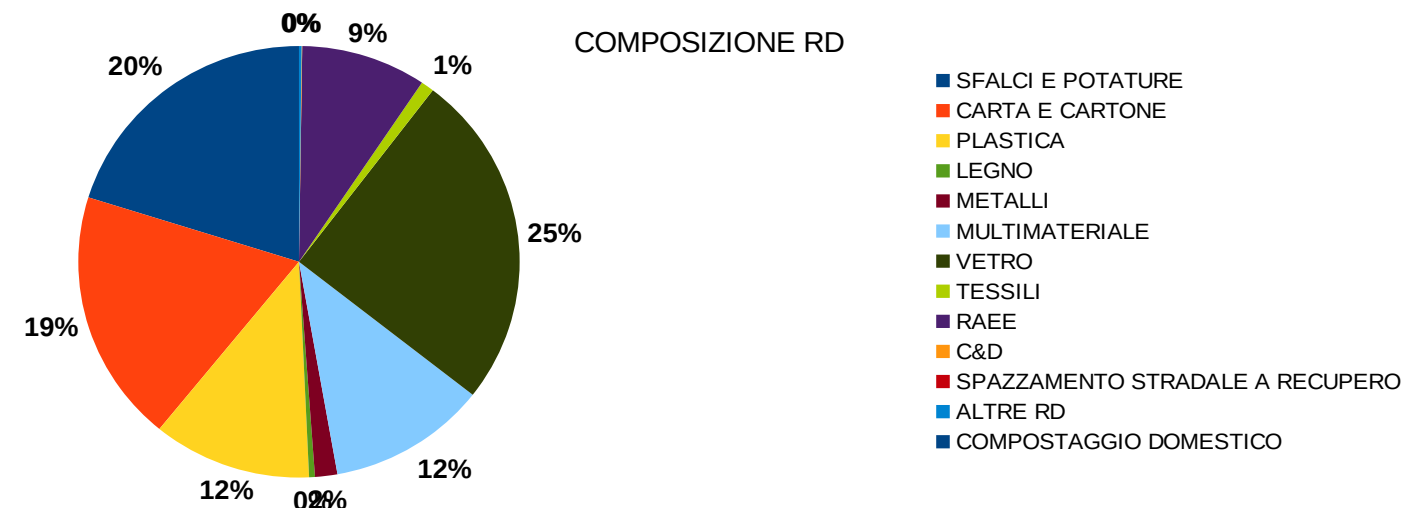
Kg/Anno			
Rifiuti Totali	RU indifferenziati	Raccolta Differenziata	
473.498	269.437	204.061	

Kg/Anno														
Frazione Organica	Sfalci e potature	Carta e Cartone	Plastica	Legno	Metalli	Multimateriale	Vetro	Tessili	I&RAEE	Rifiuti da C&D	Spazzamento stradale a recupero	Altre RD	Compostaggio domestico	
3.560	0	51.579	35.820	11.565	7.700	35.820	73.042	1.980	16.665	0	0	2.150	0	

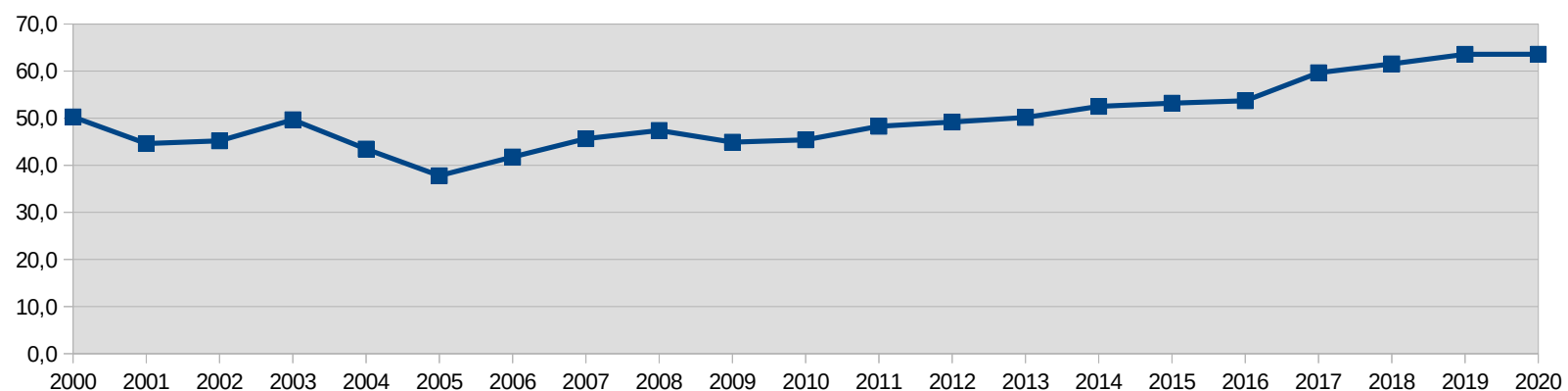
COMUNE DI MADONNA DEL SASSO
CONSORZIO RIFIUTI DEL VERBANO CUSIO OSSOLA

Residenti	402
Gestore del servizio di raccolta	CONSER VCO S.P.A.
Tipologia di raccolta	PORTA/PORTA
Presenza di un'area intermedia	NO

Produzione
annua pro capite
di rifiuto urbano
indifferenziato
195 Kg

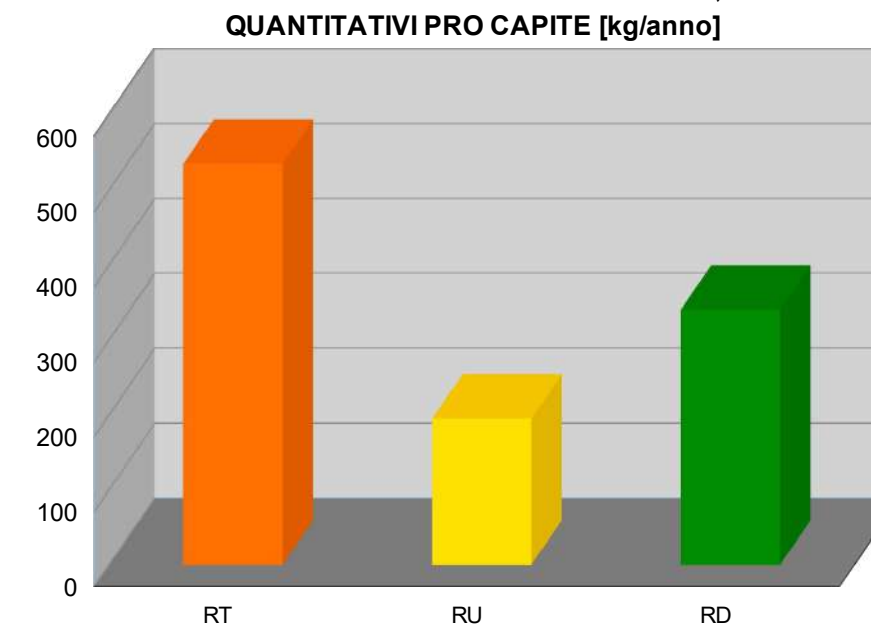
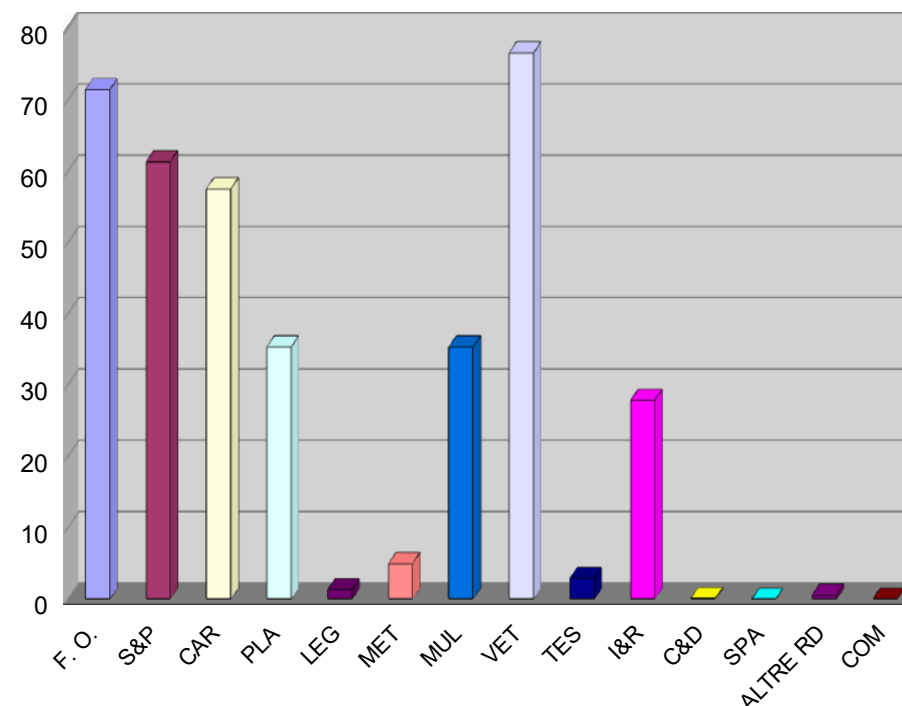


% DI RACCOLTA DIFFERENZIATA



Kg/Anno			
Rifiuti Totali	RU indifferenziati	Raccolta Differenziata	
215.105	78.317	136.788	

Kg/Anno															
Frazione Organica	Sfalci e potature	Carta e Cartone	Plastica	Legno	Metalli	Multimateriale	Vetro	Tessili	I&RAEE	Rifiuti da C&D	Spazzamento stradale a recupero	Altre RD	Compostaggio domestico		
28.733	24.672	23.145	14.223	520	2.000	14.223	30.807	1.180	11.215	60	0	233	0		

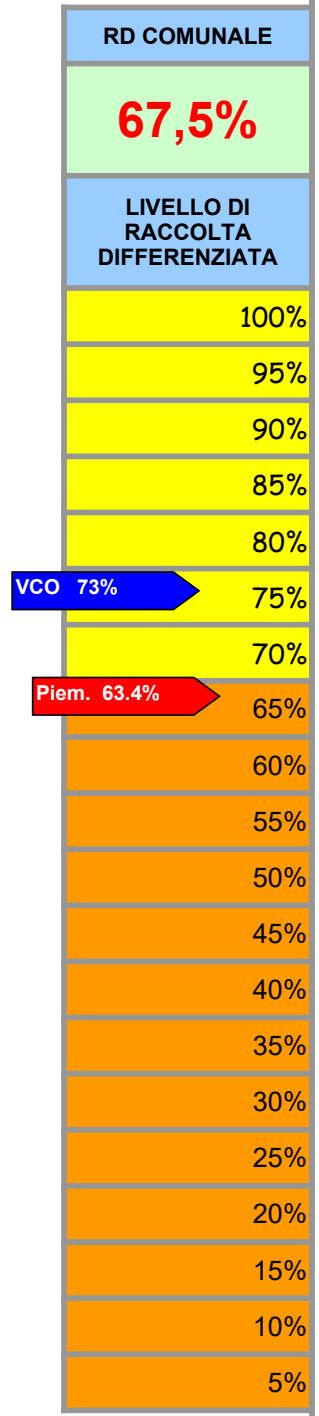
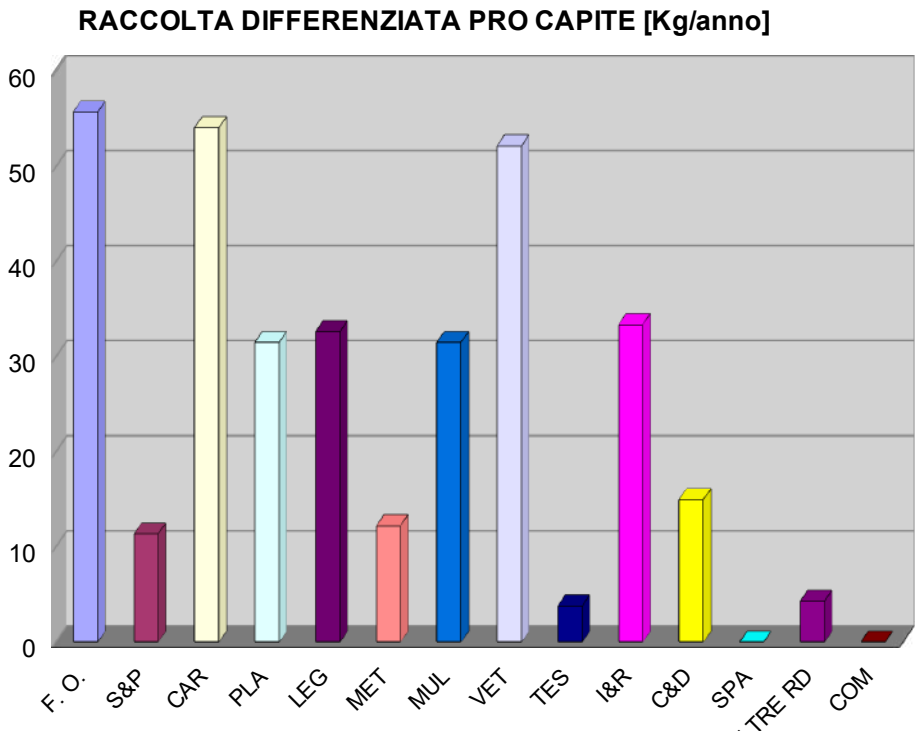
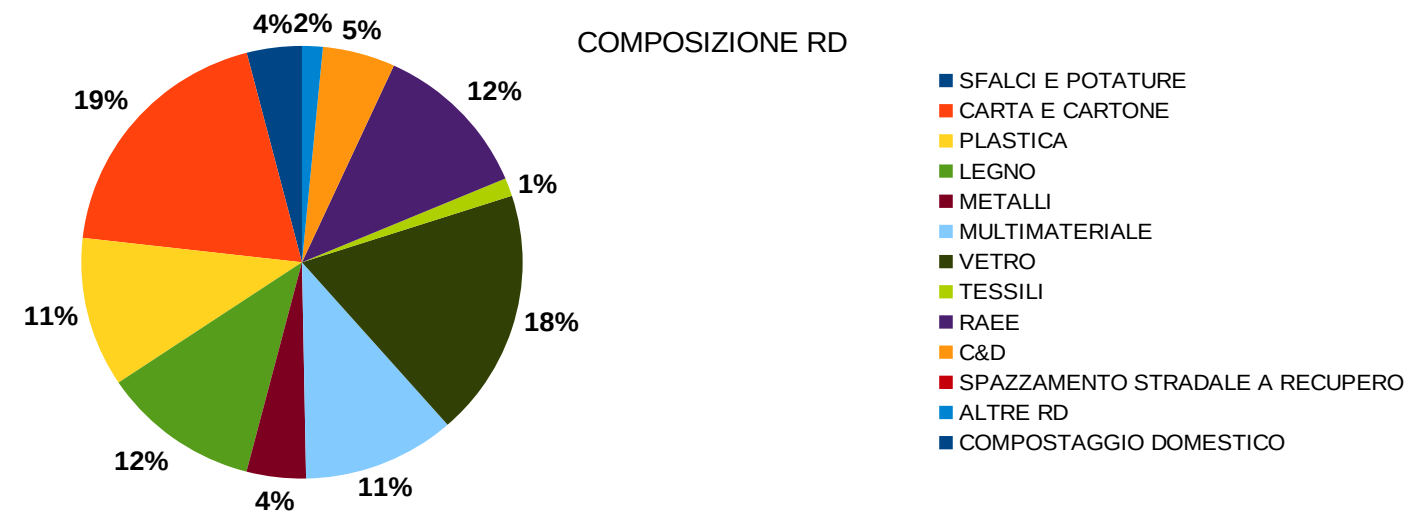


RD COMUNALE	63,6%
LIVELLO DI RACCOLTA DIFFERENZIATA	
100%	
95%	
90%	
85%	
80%	
75%	VCO 73%
70%	
65%	Piem. 63,4%
60%	
55%	
50%	
45%	
40%	
35%	
30%	
25%	
20%	
15%	
10%	
5%	

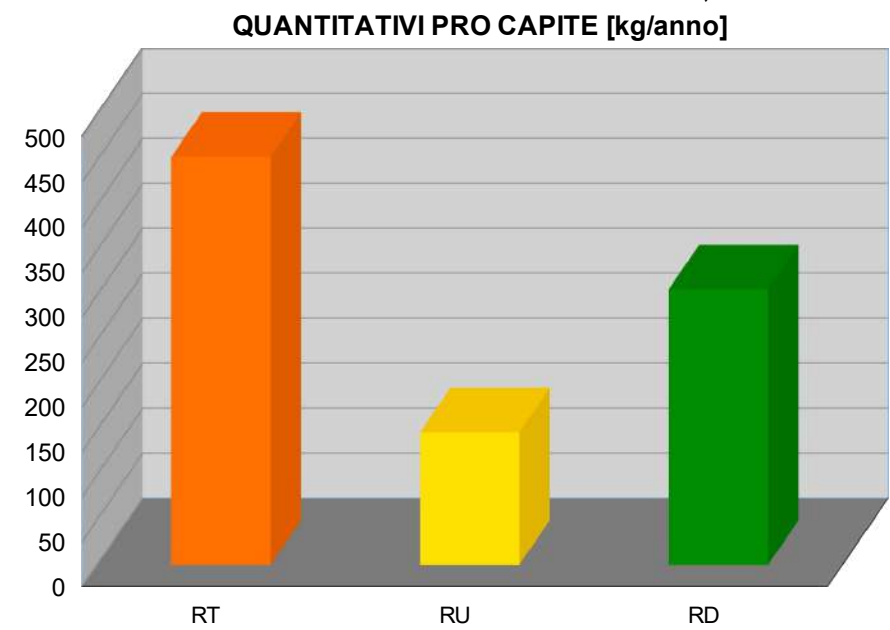
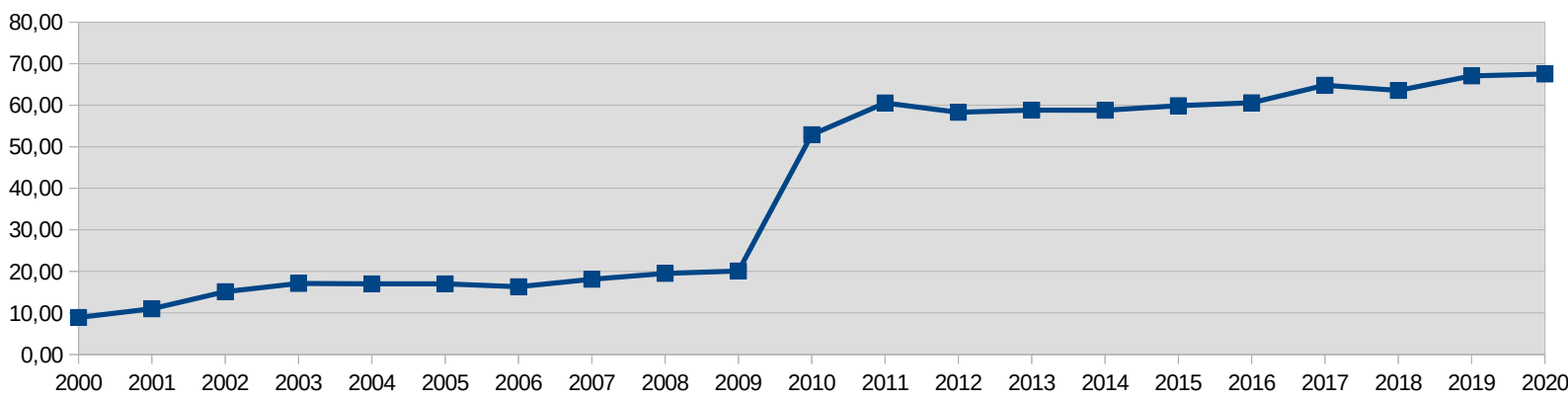
COMUNE DI MALESCO
CONSORZIO RIFIUTI DEL VERBANO CUSIO OSSOLA

Residenti	1.384
Gestore del servizio di raccolta	CONSER VCO S.P.A.
Tipologia di raccolta	PORTA/PORTA
Presenza di un'area intermedia	SI'

Produzione annua pro capite di rifiuto urbano indifferenziato
147 Kg



% DI RACCOLTA DIFFERENZIATA



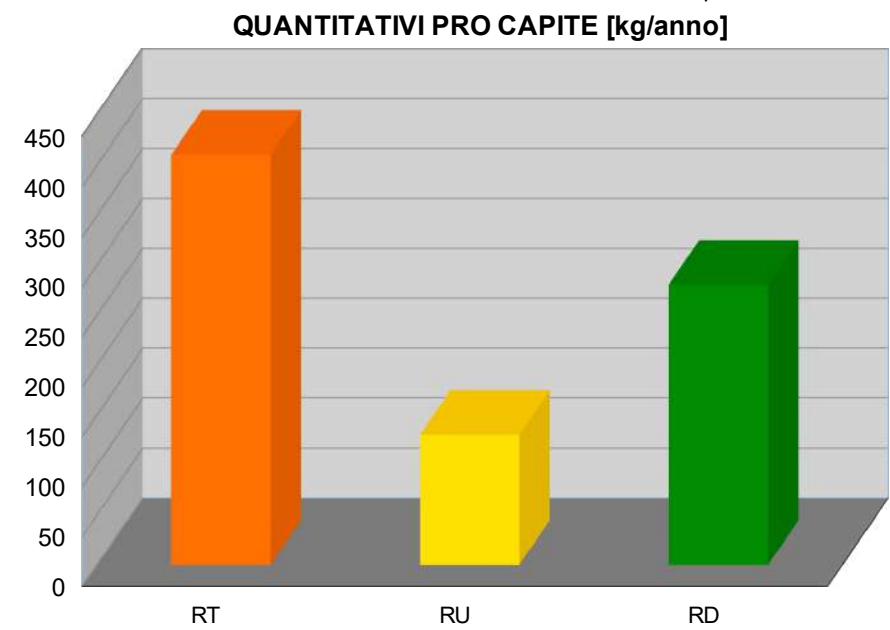
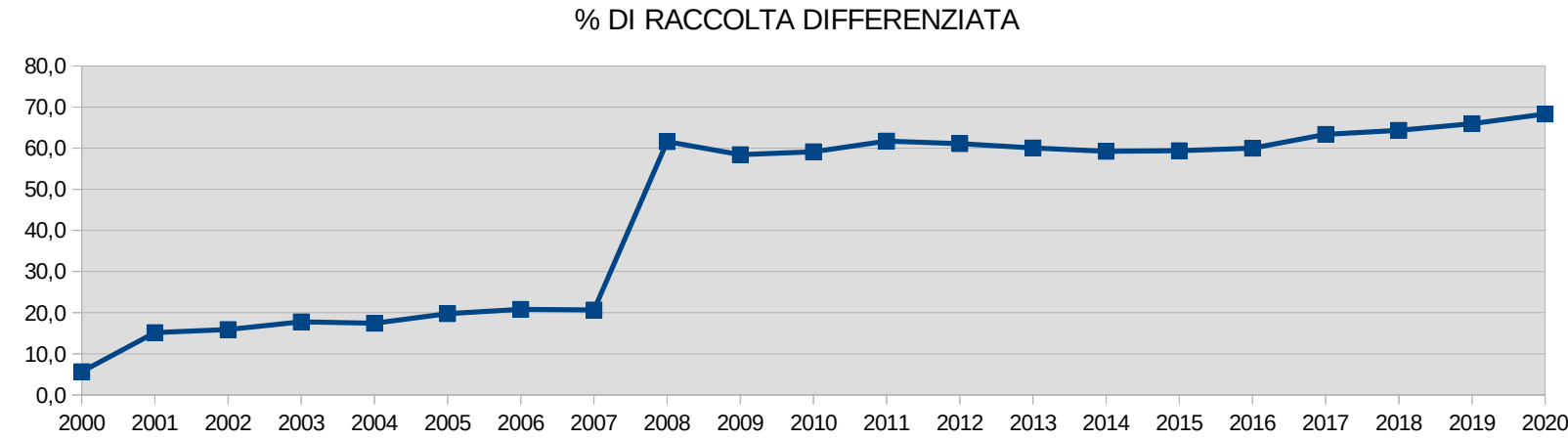
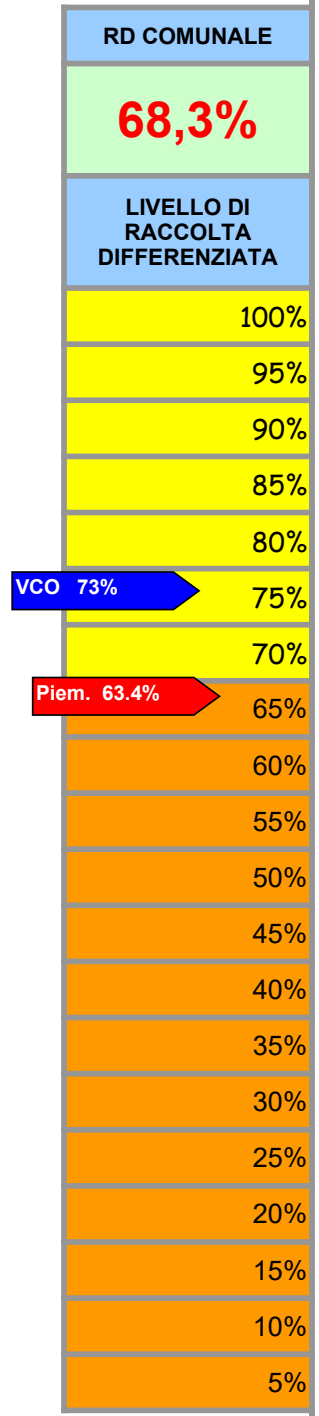
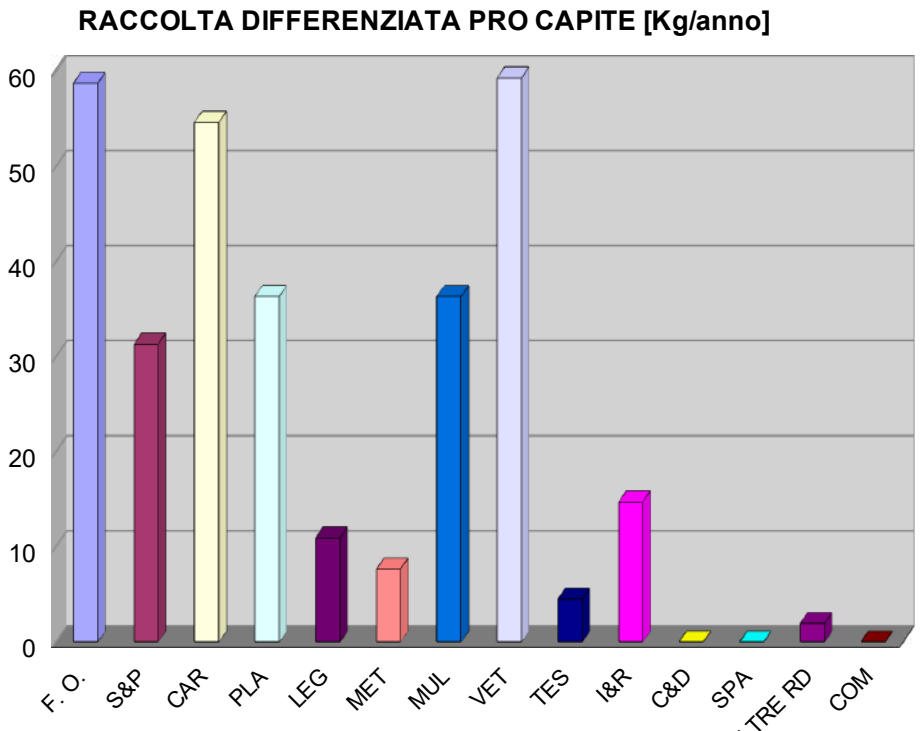
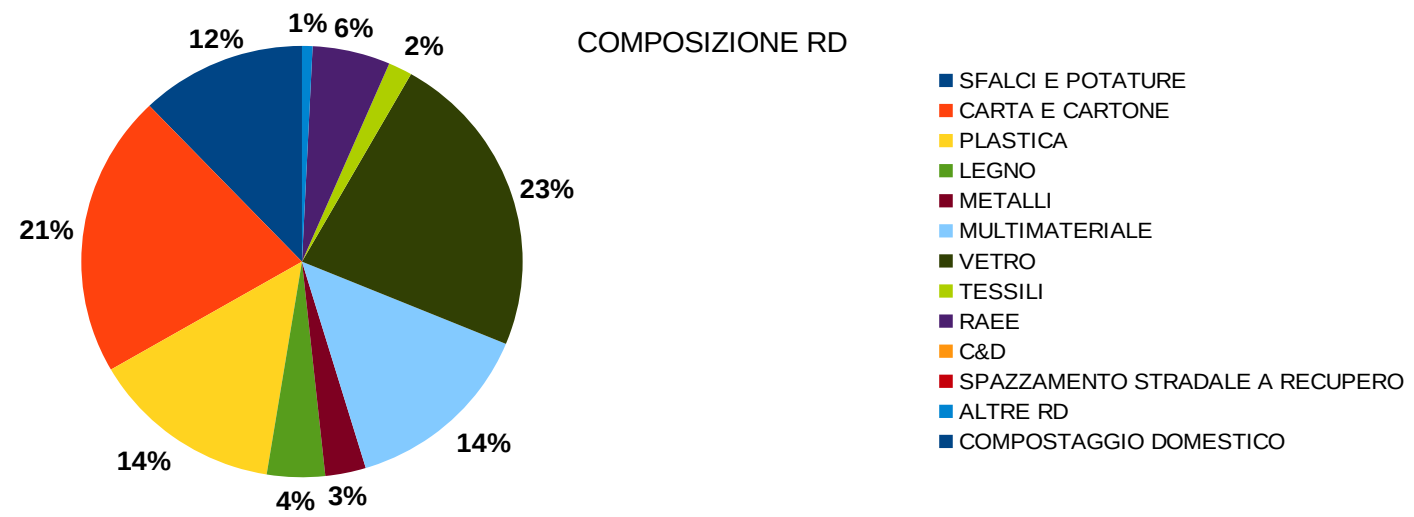
Kg/Anno			
Rifiuti Totali	RU indifferenziati	Raccolta Differenziata	
627.977	203.886	424.091	

Kg/Anno														
Frazione Organica	Sfalci e potature	Carta e Cartone	Plastica	Legno	Metalli	Multimateriale	Vetro	Tessili	I&RAEE	Rifiuti da C&D	Spazzamento stradale a recupero	Altre RD	Compostaggio domestico	
77.207	15.745	74.880	43.652	45.200	16.955	43.652	72.245	5.280	46.225	20.760	0	5.942	0	

COMUNE DI MASERA
CONSORZIO RIFIUTI DEL VERBANO CUSIO OSSOLA

Residenti	1.457
Gestore del servizio di raccolta	CONSER VCO S.P.A.
Tipologia di raccolta	PORTA/PORTA
Presenza di un'area intermedia	NO

Produzione annua pro capite di rifiuto urbano indifferenziato
130 Kg



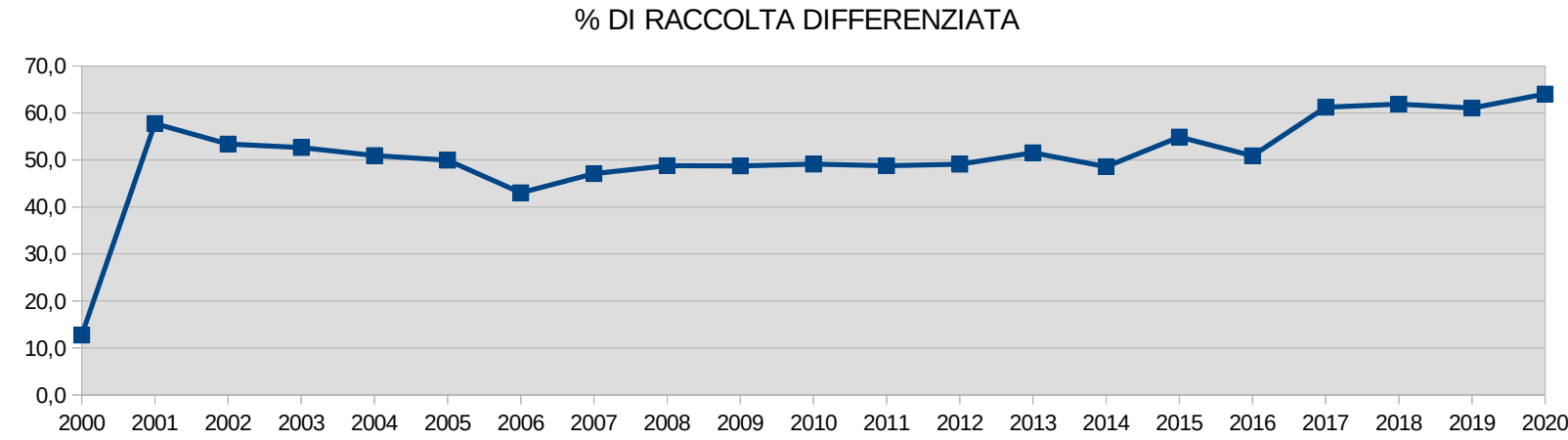
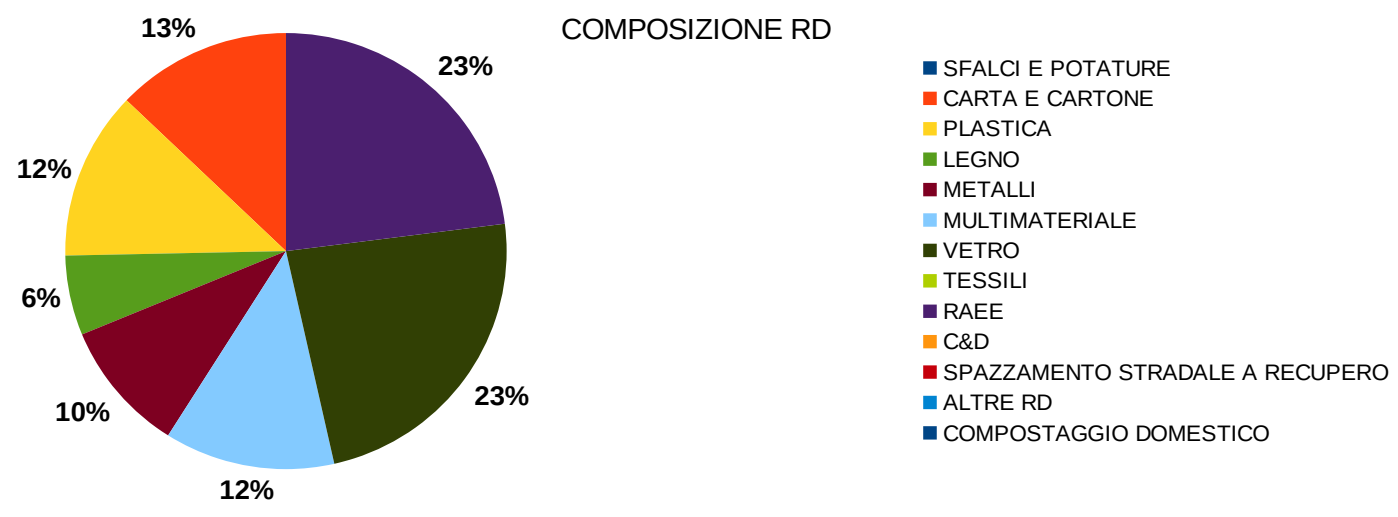
Kg/Anno			
Rifiuti Totali	RU indifferenziati	Raccolta Differenziata	
598.131	189.563	408.568	

Kg/Anno														
Frazione Organica	Sfalci e potature	Carta e Cartone	Plastica	Legno	Metalli	Multimateriale	Vetro	Tessili	I&RAEE	Rifiuti da C&D	Spazzamento stradale a recupero	Altre RD	Compostaggio domestico	
85.641	45.680	79.680	52.985	15.980	11.200	52.985	86.475	6.590	21.440	0	0	2.897	0	

COMUNE DI MASSIOLA
CONSORZIO RIFIUTI DEL VERBANO CUSIO OSSOLA

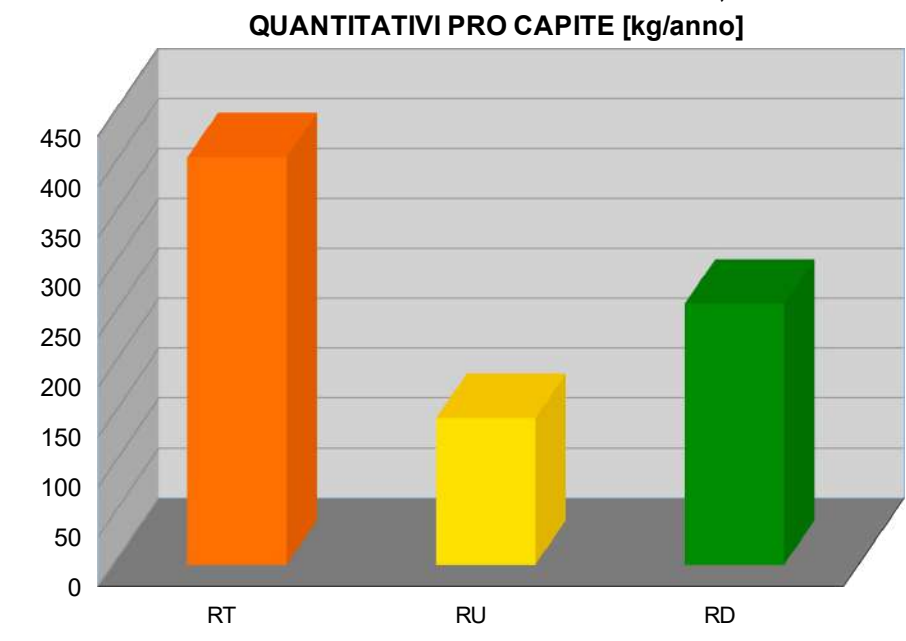
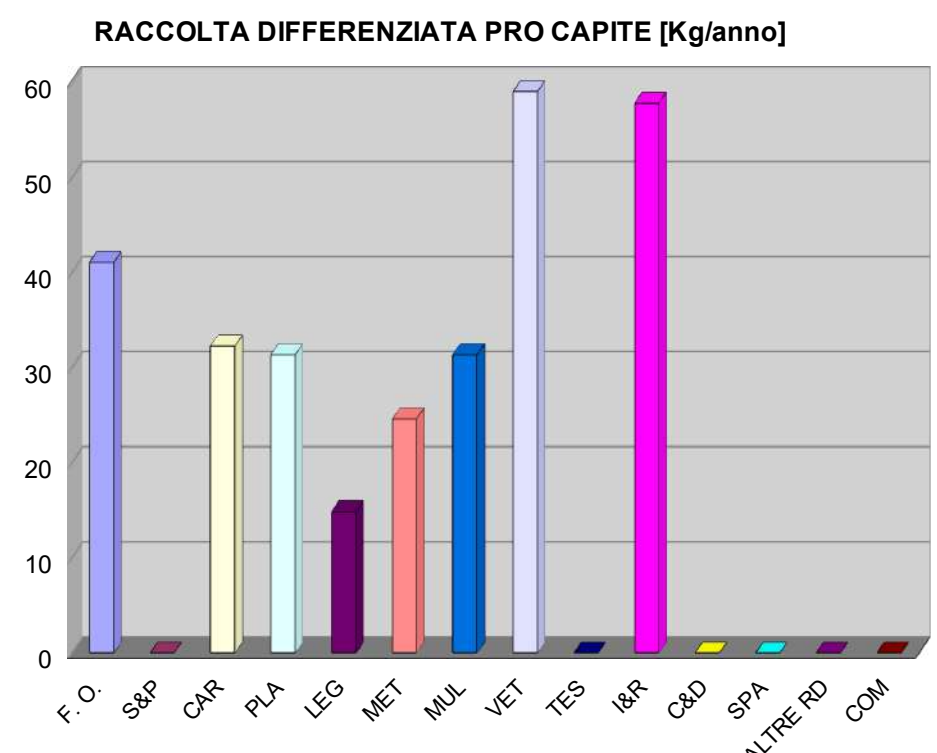
Residenti	121
Gestore del servizio di raccolta	CONSER VCO S.P.A.
Tipologia di raccolta	PORTA/PORTA
Presenza di un'area intermedia	NO

Produzione annua pro capite di rifiuto urbano indifferenziato
147 Kg



Kg/Anno			
Rifiuti Totali	RU indifferenziati	Raccolta Differenziata	
49.355	17.747	31.608	

Kg/Anno															
Frazione Organica	Sfalci e potature	Carta e Cartone	Plastica	Legno	Metalli	Multimateriale	Vetro	Tessili	I&RAEE	Rifiuti da C&D	Spazzamento stradale a recupero	Altre RD	Compostaggio domestico		
4.971	0	3.910	3.800	1.800	2.980	3.800	7.147	0	7.000	0	0	0	0		



RD COMUNALE
64,0%

LIVELLO DI RACCOLTA DIFFERENZIATA

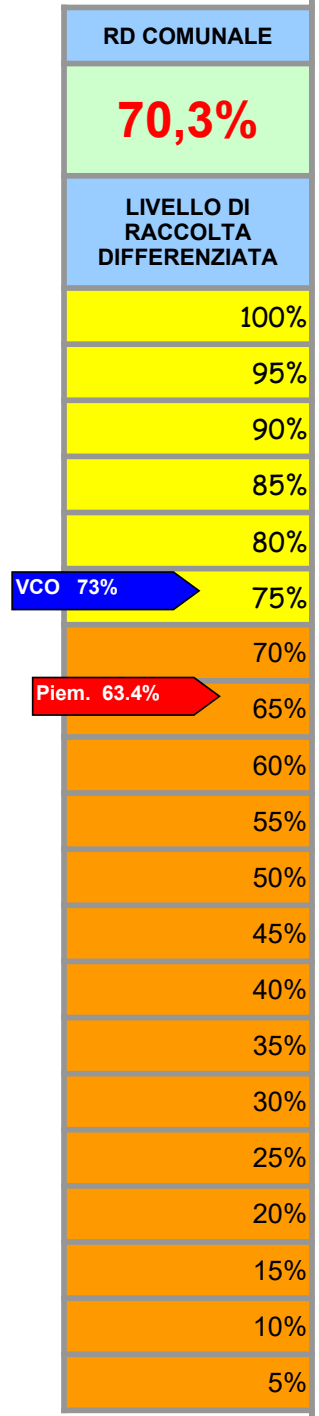
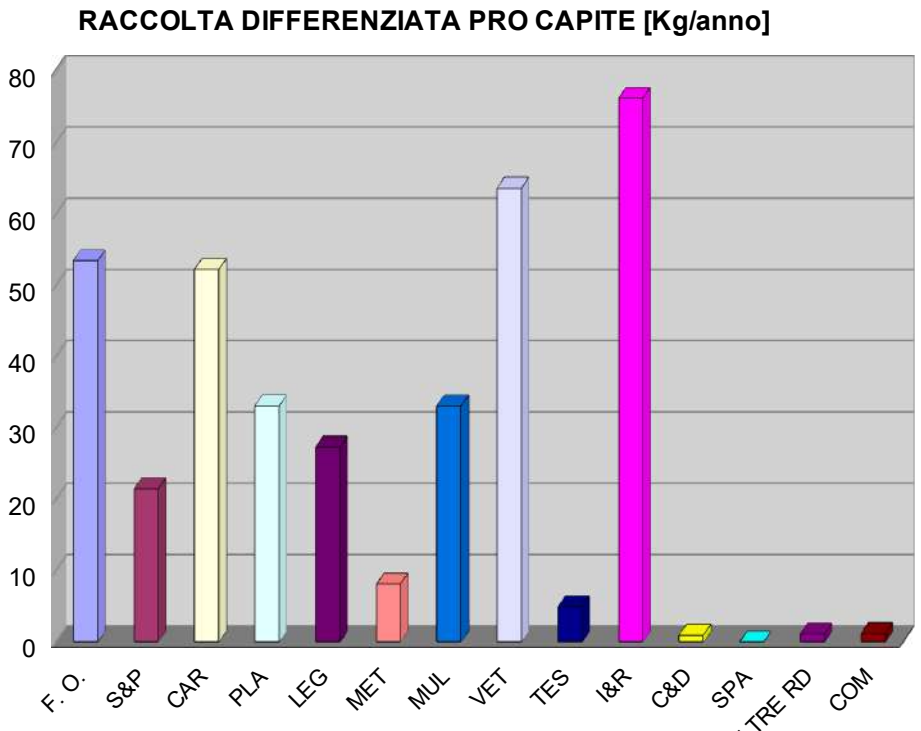
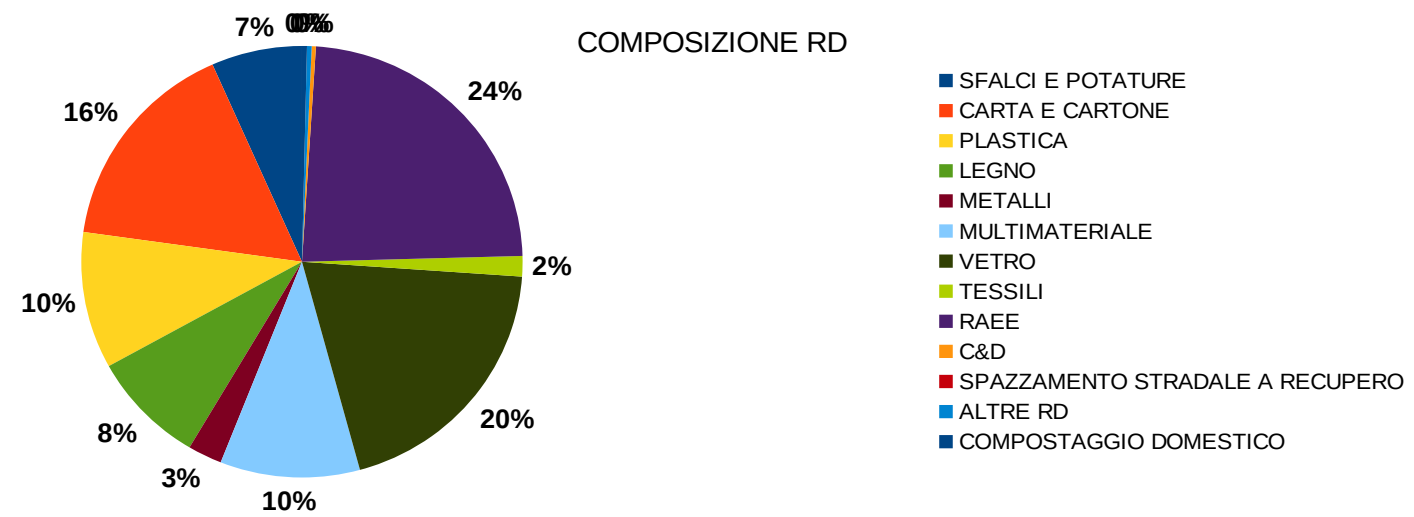
100%
95%
90%
85%
80%
75%
70%
65%
60%
55%
50%
45%
40%
35%
30%
25%
20%
15%
10%
5%

VCO 73%
Piem. 63.4%

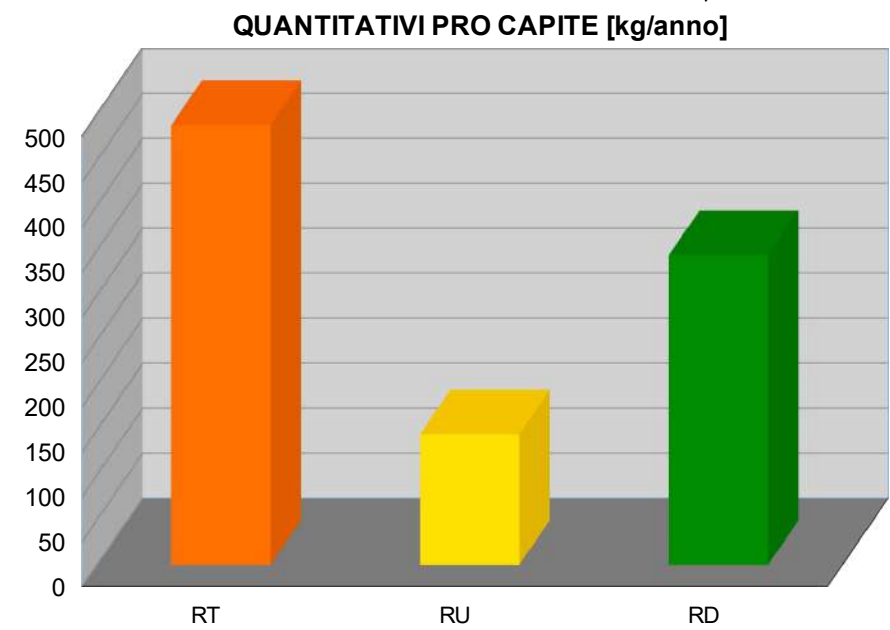
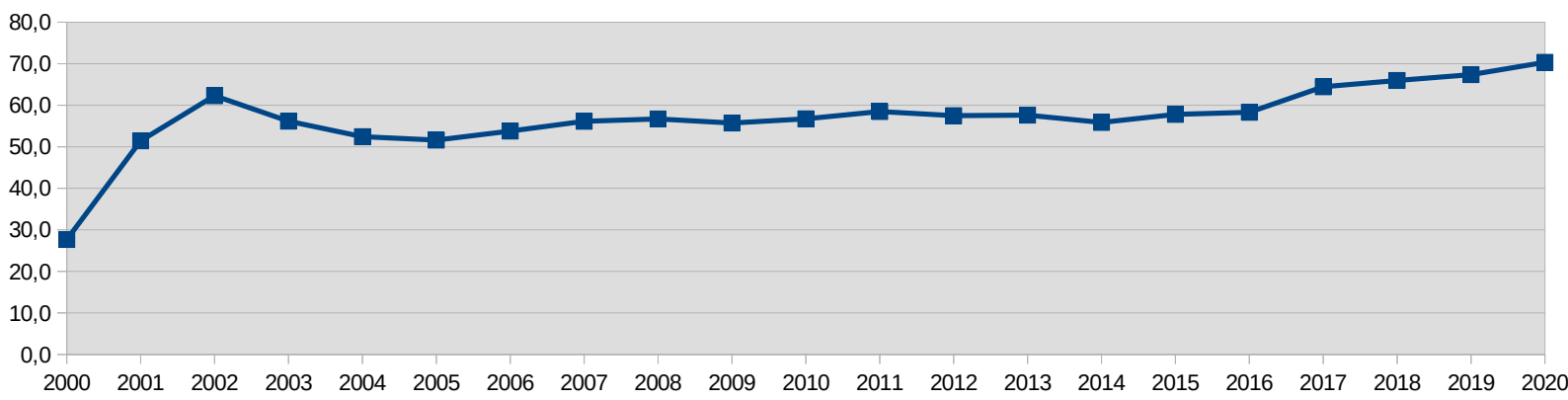
COMUNE DI MERGOZZO
CONSORZIO RIFIUTI DEL VERBANO CUSIO OSSOLA

Residenti	2.152
Gestore del servizio di raccolta	CONSER VCO S.P.A.
Tipologia di raccolta	PORTA/PORTA
Presenza di un'area intermedia	NO

Produzione annua pro capite di rifiuto urbano indifferenziato
145 Kg



% DI RACCOLTA DIFFERENZIATA



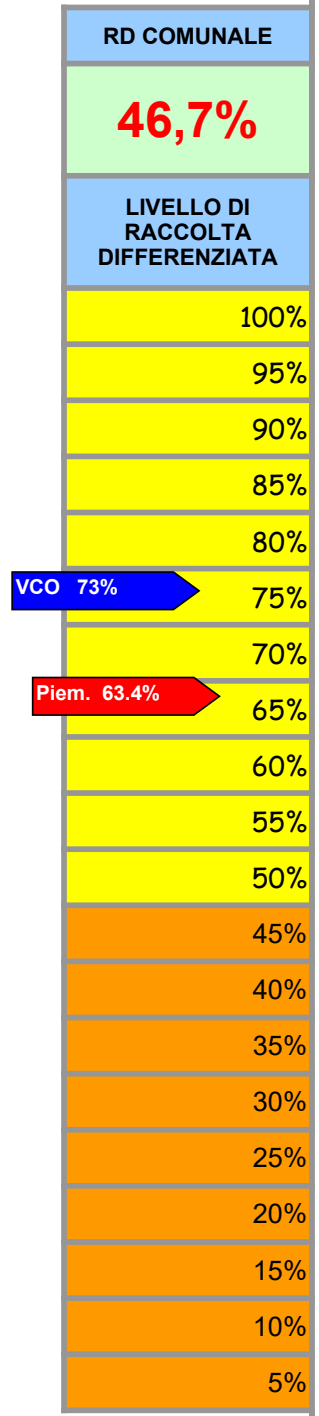
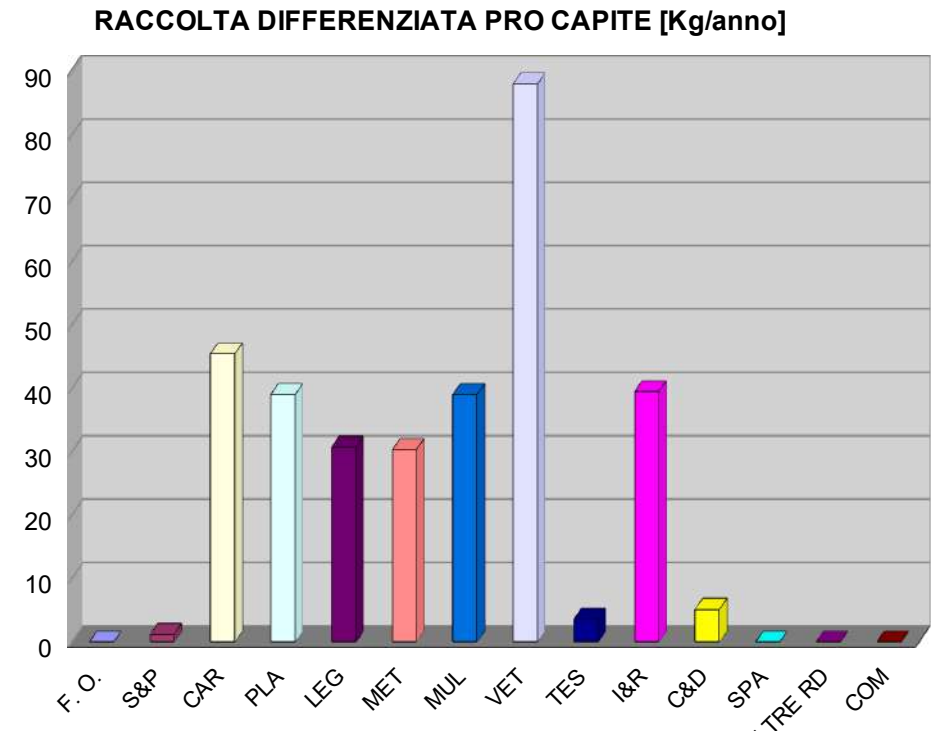
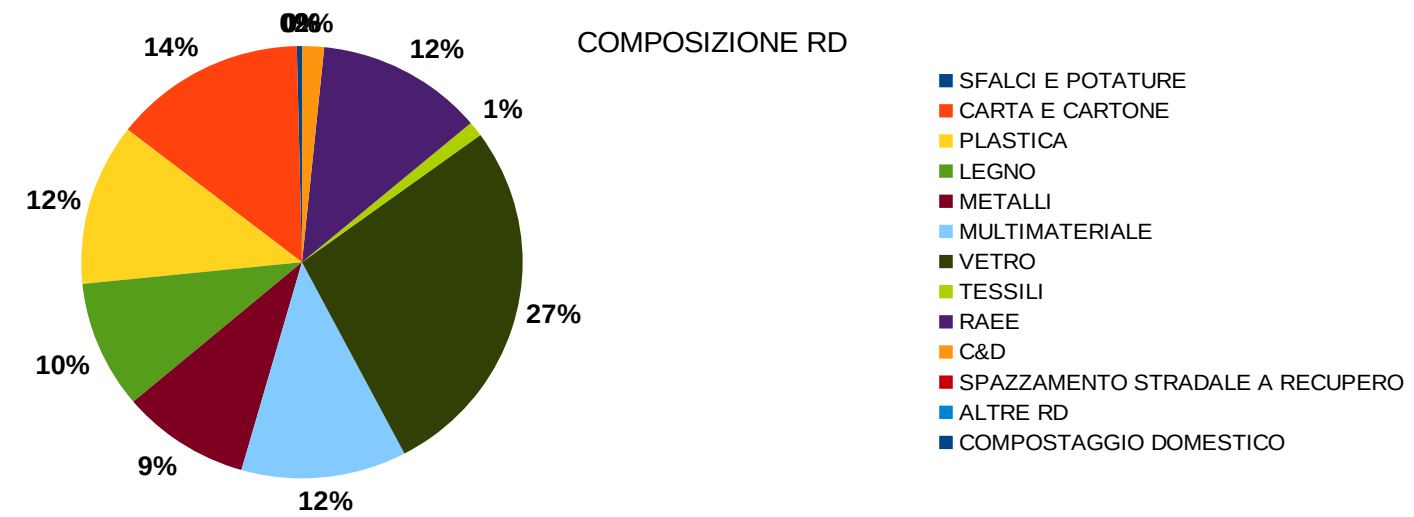
Kg/Anno			
Rifiuti Totali	RU indifferenziati	Raccolta Differenziata	
1.052.864	312.380	740.484	

Kg/Anno														
Frazione Organica	Sfalci e potature	Carta e Cartone	Plastica	Legno	Metalli	Multimateriale	Vetro	Tessili	I&RAEE	Rifiuti da C&D	Spazzamento stradale a recupero	Altre RD	Compostaggio domestico	
115.140	46.300	112.500	71.360	58.900	17.460	71.360	137.020	10.630	164.120	2.120	0	2.414	2.520	

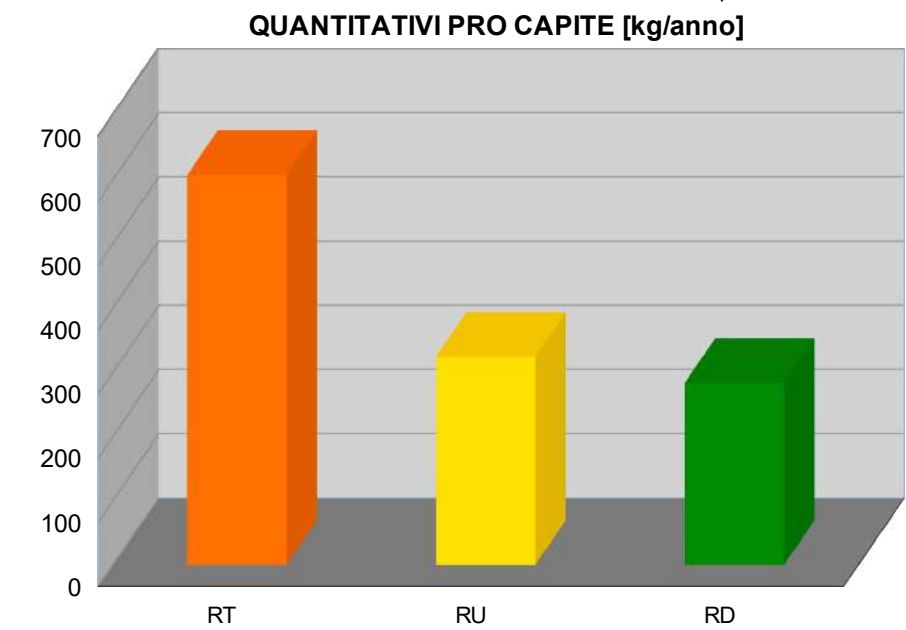
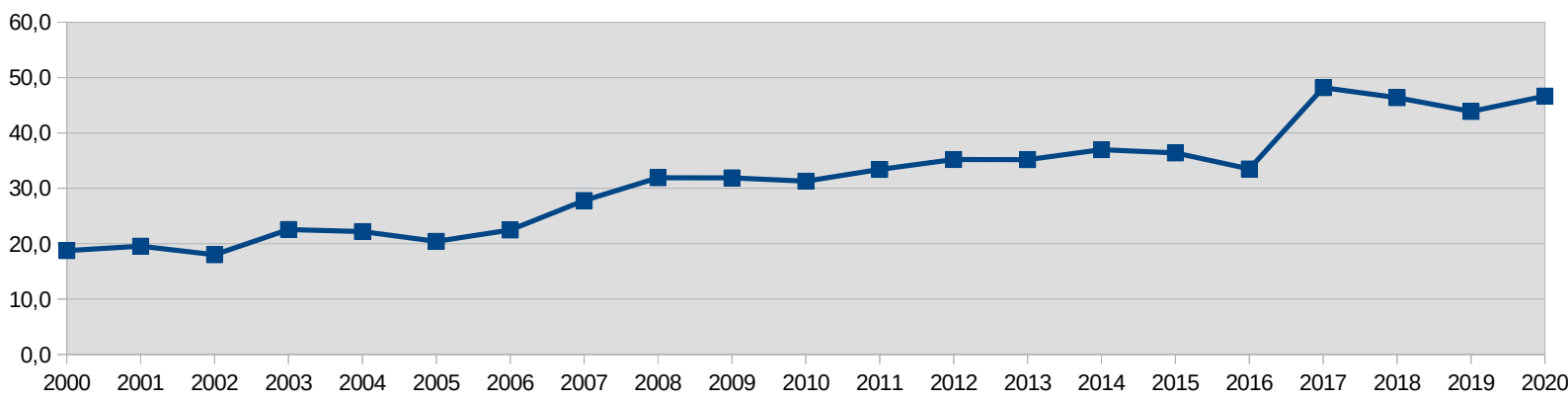
COMUNE DI MIAZZINA
CONSORZIO RIFIUTI DEL VERBANO CUSIO OSSOLA

Residenti	365
Gestore del servizio di raccolta	CONSER VCO S.P.A.
Tipologia di raccolta	CASSONETTI STRADALI
Presenza di un'area intermedia	NO

Produzione annua pro capite di rifiuto urbano indifferenziato
324 Kg



% DI RACCOLTA DIFFERENZIATA



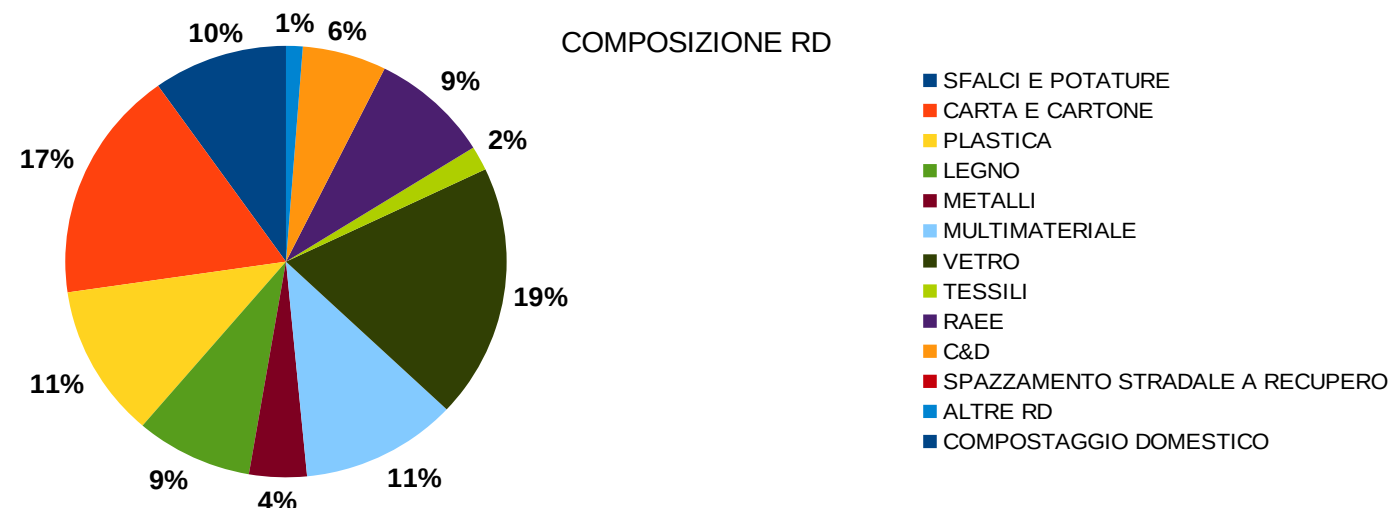
Kg/Anno			
Rifiuti Totali	RU indifferenziati	Raccolta Differenziata	
221.693	118.278	103.415	

Kg/Anno														
Frazione Organica	Sfalci e potature	Carta e Cartone	Plastica	Legno	Metalli	Multimateriale	Vetro	Tessili	I&RAEE	Rifiuti da C&D	Spazzamento stradale a recupero	Altre RD	Compostaggio domestico	
0	440	16.608	14.261	11.240	11.080	14.261	32.146	1.320	14.420	1.880	0	20	0	

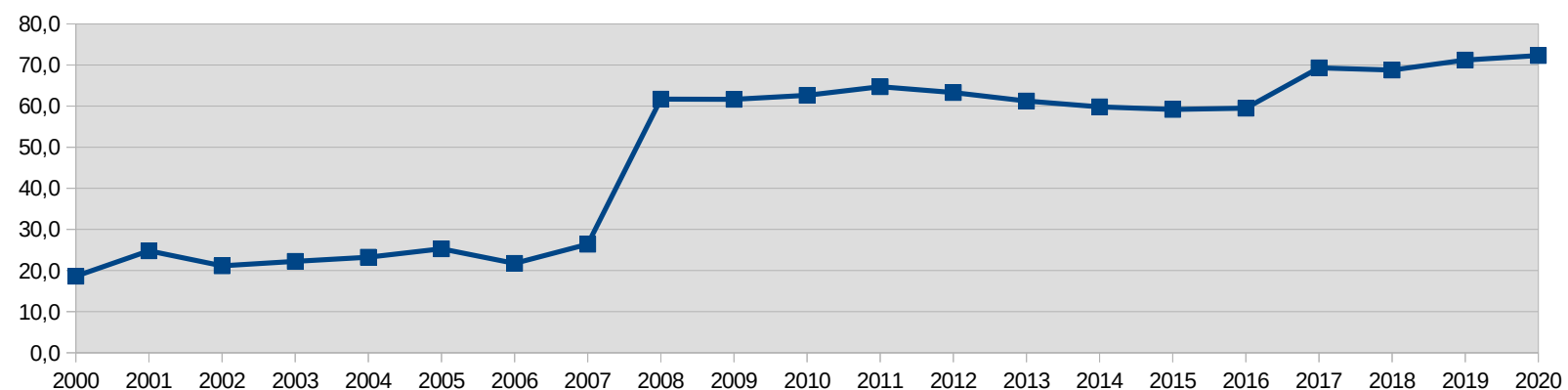
COMUNE DI MONTECRESTESE
CONSORZIO RIFIUTI DEL VERBANO CUSIO OSSOLA

Residenti	1.259
Gestore del servizio di raccolta	CONSER VCO S.P.A.
Tipologia di raccolta	PORTA/PORTA
Presenza di un'area intermedia	SI (Crevoladossola)

Produzione annua pro capite di rifiuto urbano indifferenziato
90 Kg



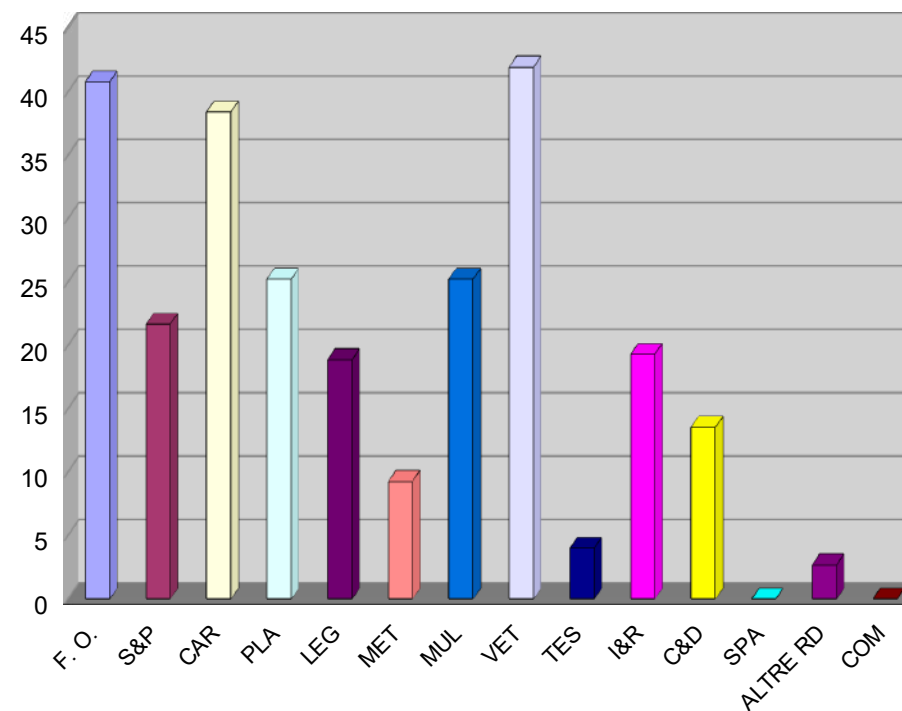
% DI RACCOLTA DIFFERENZIATA



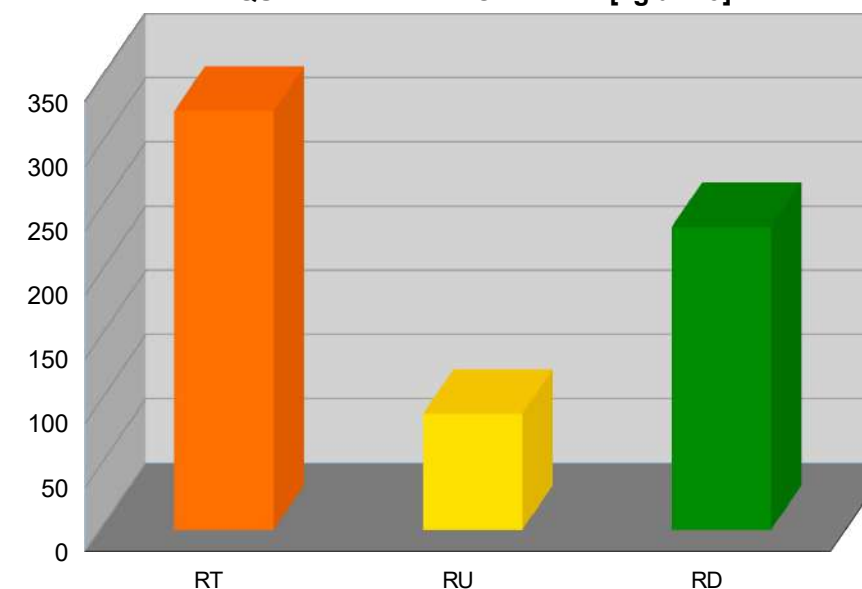
Kg/Anno			
Rifiuti Totali	RU indifferenziati	Raccolta Differenziata	
410.763	113.738	297.025	

Kg/Anno																
Frazione Organica	Sfalci e potature	Carta e Cartone	Plastica	Legno	Metalli	Multimateriale	Vetro	Tessili	I&RAEE	Rifiuti da C&D	Spazzamento stradale a recupero	Altre RD	Compostaggio domestico			
51.385	27.305	48.393	31.791	23.770	11.705	31.791	52.842	5.050	24.312	17.075	0	3.397	0			

RACCOLTA DIFFERENZIATA PRO CAPITE [Kg/anno]



QUANTITATIVI PRO CAPITE [kg/anno]

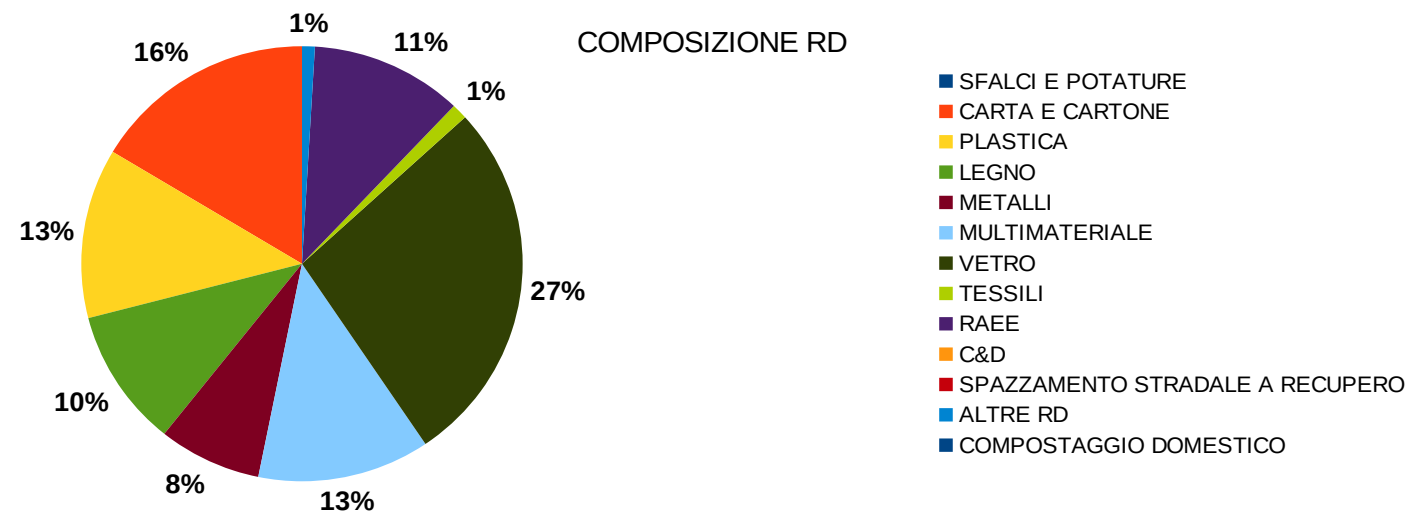


RD COMUNALE	72,3%
LIVELLO DI RACCOLTA DIFFERENZIATA	100%
	95%
	90%
	85%
	80%
VCO 73%	75%
	70%
Piem. 63,4%	65%
	60%
	55%
	50%
	45%
	40%
	35%
	30%
	25%
	20%
	15%
	10%
	5%

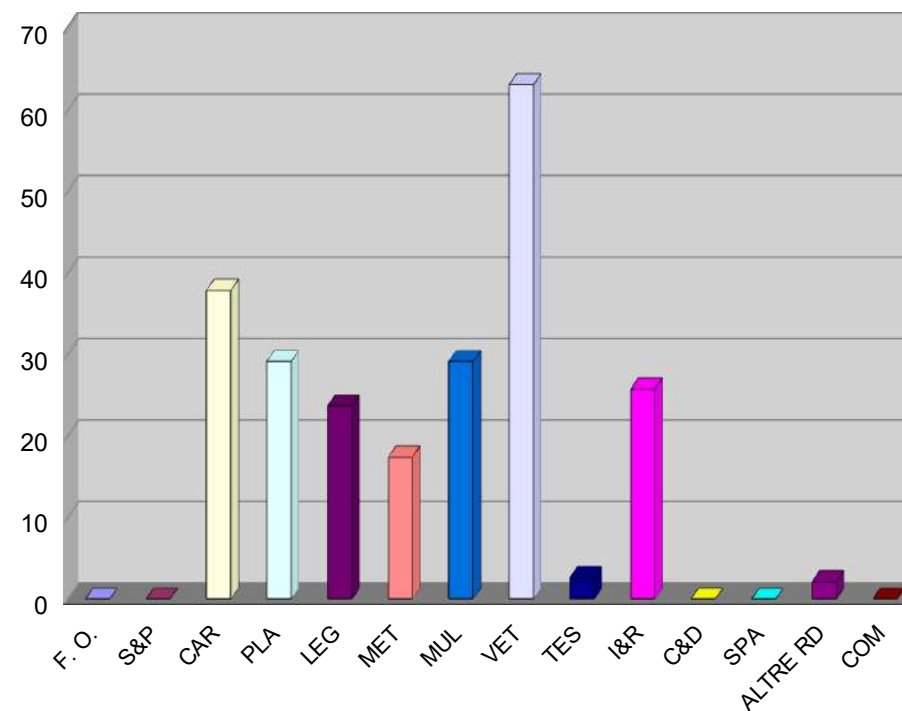
COMUNE DI MONTESCHENO
CONSORZIO RIFIUTI DEL VERBANO CUSIO OSSOLA

Residenti	384
Gestore del servizio di raccolta	CONSER VCO S.P.A.
Tipologia di raccolta	CASSONETTI STRADALI
Presenza di un'area intermedia	SI (Borgomezzavalle)

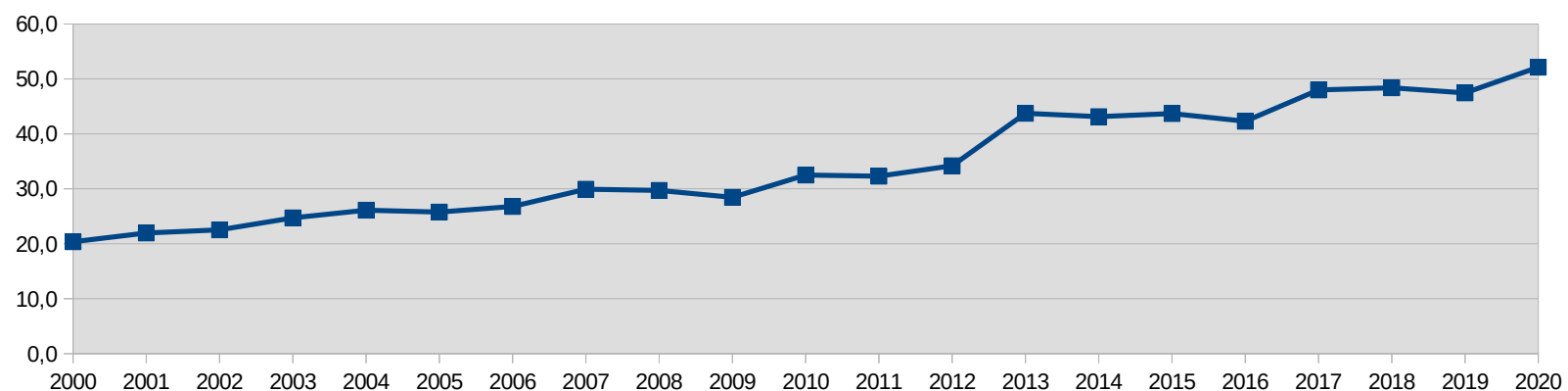
Produzione annua pro capite di rifiuto urbano indifferenziato
186 Kg



RACCOLTA DIFFERENZIATA PRO CAPITE [Kg/anno]

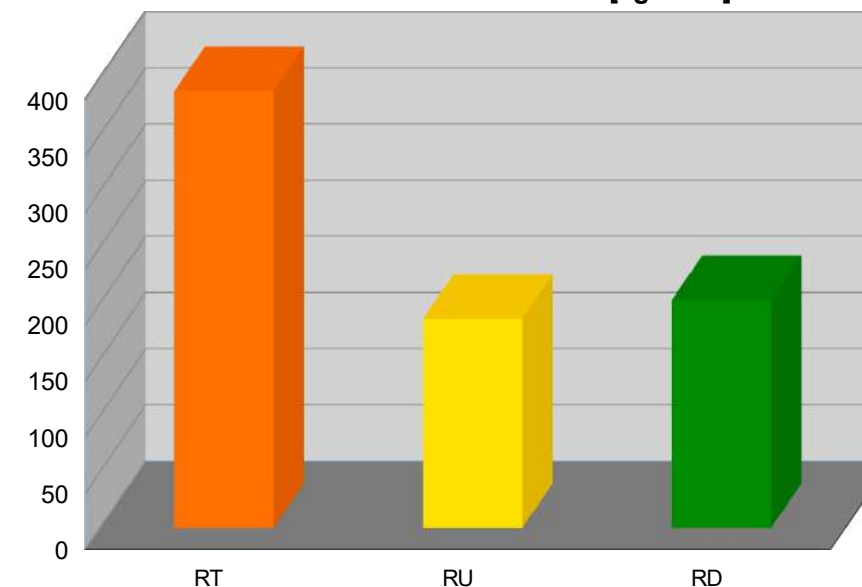


% DI RACCOLTA DIFFERENZIATA



Kg/Anno			
Rifiuti Totali	RU indifferenziati	Raccolta Differenziata	
149.224	71.436	77.788	

QUANTITATIVI PRO CAPITE [kg/anno]



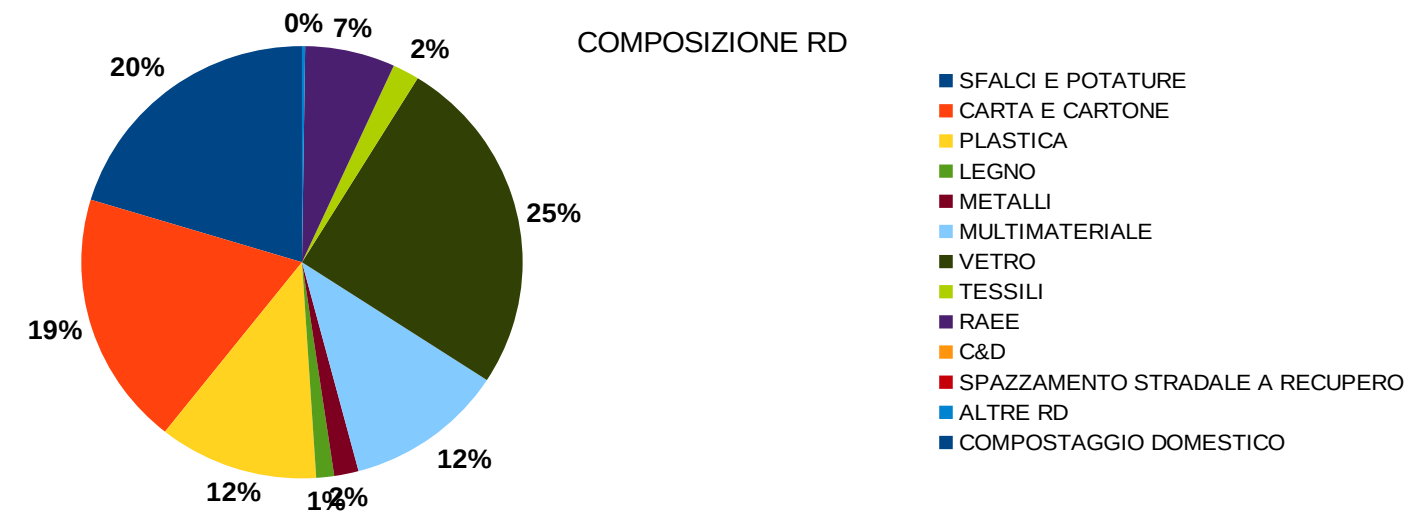
RD COMUNALE	52,1%
LIVELLO DI RACCOLTA DIFFERENZIATA	
100%	
95%	
90%	
85%	
80%	
75%	VCO 73%
70%	
65%	Piem. 63,4%
60%	
55%	
50%	
45%	
40%	
35%	
30%	
25%	
20%	
15%	
10%	
5%	

Kg/Anno														
Frazione Organica	Sfalci e potature	Carta e Cartone	Plastica	Legno	Metalli	Multimateriale	Vetro	Tessili	I&RAEE	Rifiuti da C&D	Spazzamento stradale a recupero	Altre RD	Compostaggio domestico	
0	0	14.554	11.208	9.105	6.695	11.208	24.236	1.020	9.895	0	0	835	0	

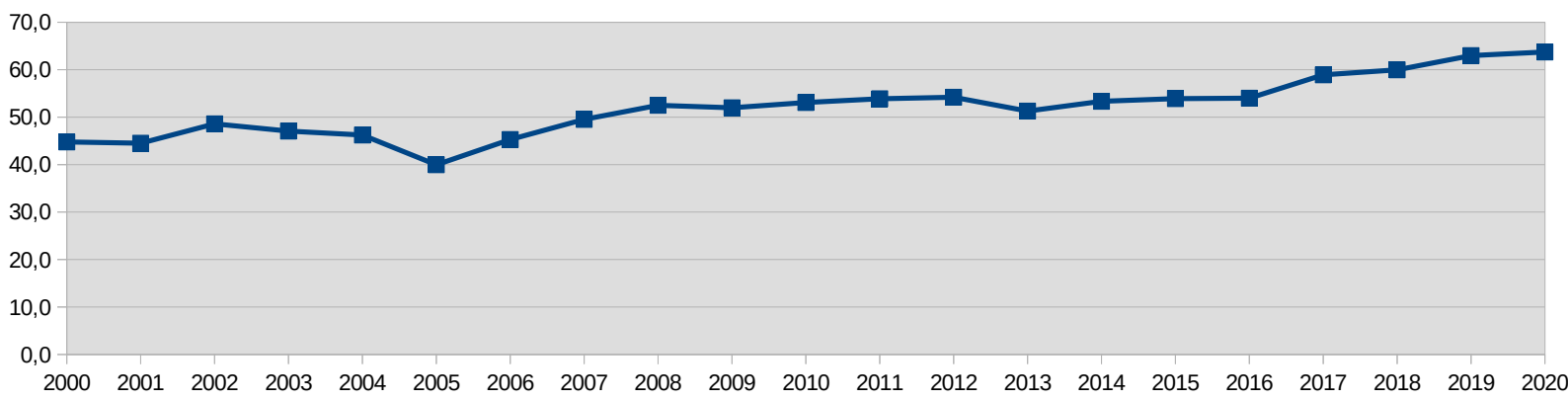
COMUNE DI NONIO
CONSORZIO RIFIUTI DEL VERBANO CUSIO OSSOLA

Residenti	857
Gestore del servizio di raccolta	CONSER VCO S.P.A.
Tipologia di raccolta	PORTA/PORTA
Presenza di un'area intermedia	NO

Produzione annua pro capite di rifiuto urbano indifferenziato
120 Kg



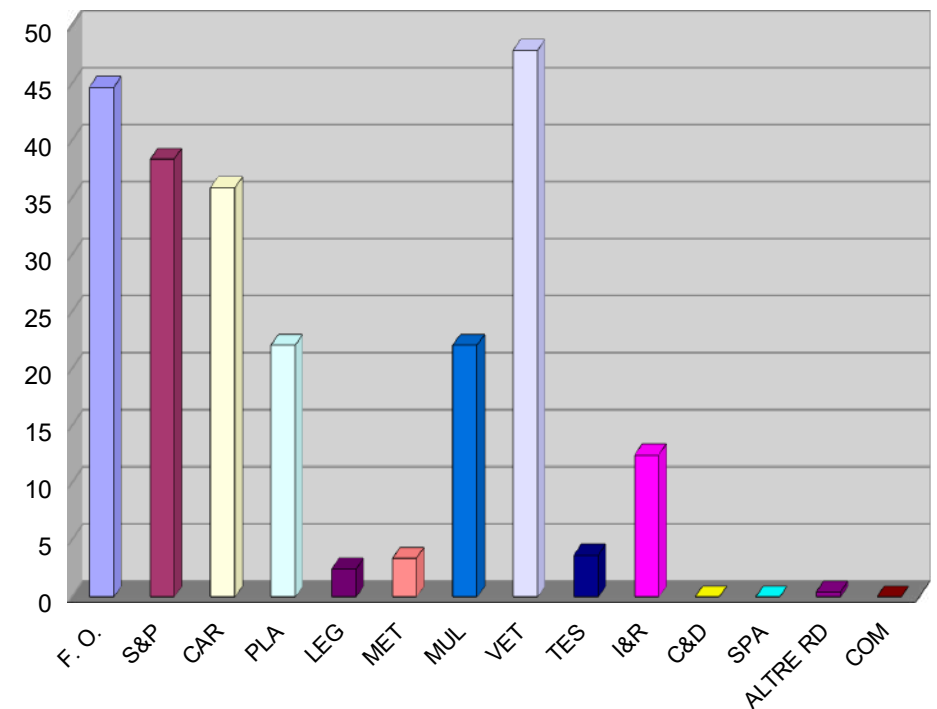
% DI RACCOLTA DIFFERENZIATA



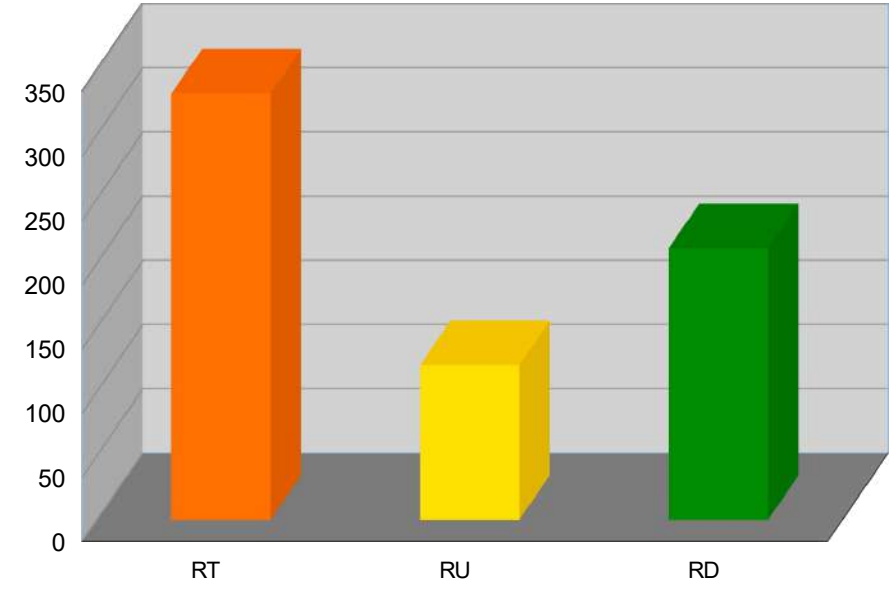
Kg/Anno			
Rifiuti Totali	RU indifferenziati	Raccolta Differenziata	
284.339	103.143	181.196	

Kg/Anno															
Frazione Organica	Sfalci e potature	Carta e Cartone	Plastica	Legno	Metalli	Multimateriale	Vetro	Tessili	I&RAEE	Rifiuti da C&D	Spazzamento stradale a recupero	Altre RD	Compostaggio domestico		
38.306	32.894	30.762	18.914	2.120	2.900	18.914	41.080	3.160	10.680	0	0	380	0		

RACCOLTA DIFFERENZIATA PRO CAPITE [Kg/anno]



QUANTITATIVI PRO CAPITE [kg/anno]



RD COMUNALE
63,7%

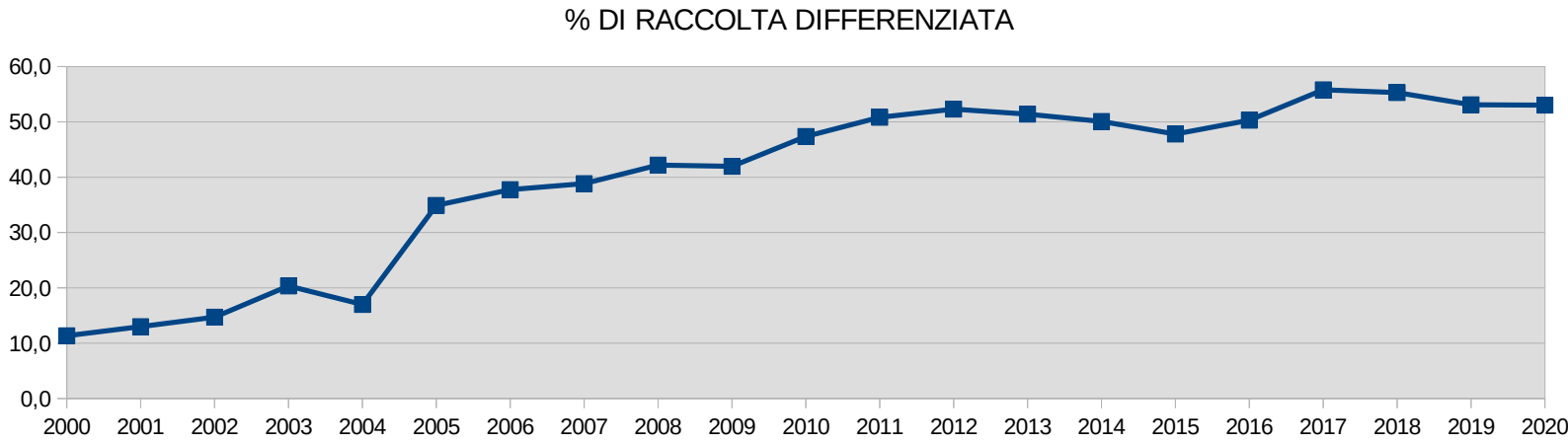
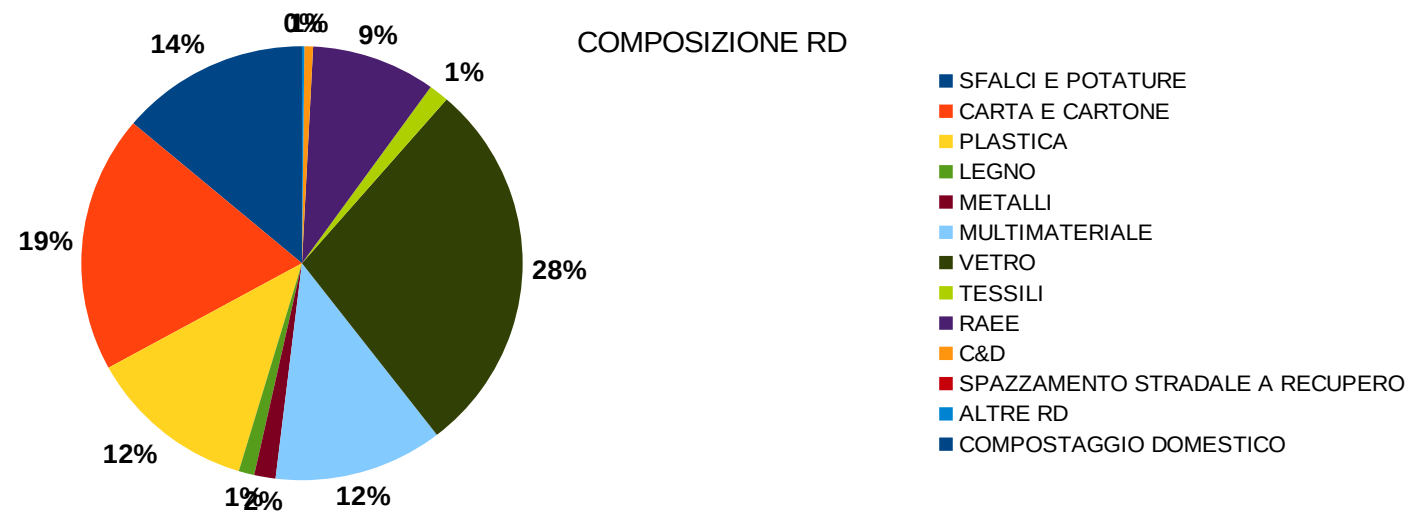
LIVELLO DI RACCOLTA DIFFERENZIATA

100%
95%
90%
85%
80%
VCO 73%
75%
Piem. 63,4%
70%
65%
60%
55%
50%
45%
40%
35%
30%
25%
20%
15%
10%
5%

COMUNE DI OGGEBBIO
CONSORZIO RIFIUTI DEL VERBANO CUSIO OSSOLA

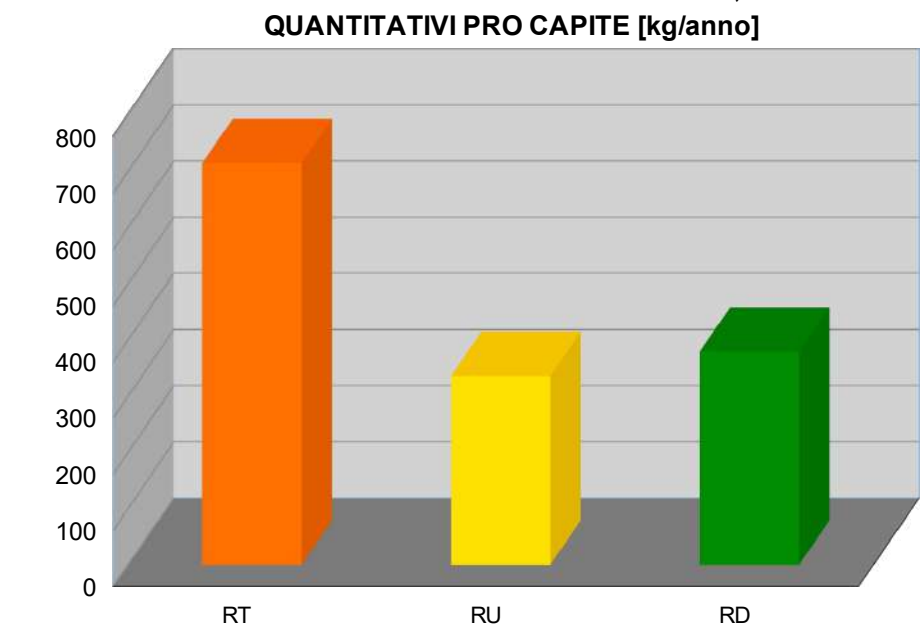
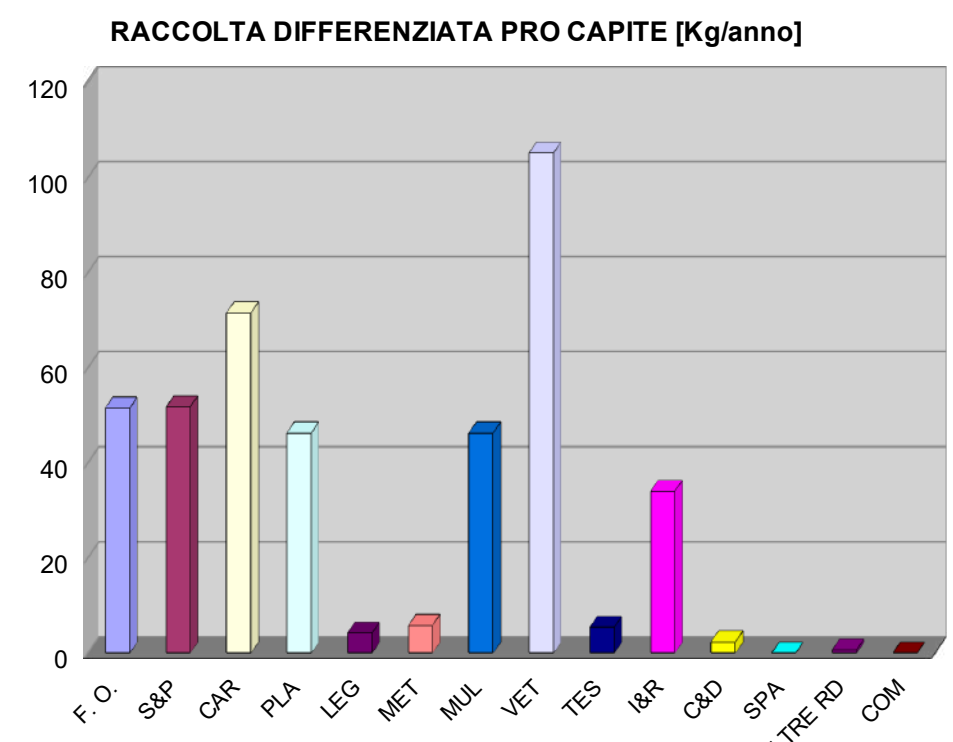
Residenti	881
Gestore del servizio di raccolta	CONSER VCO S.P.A.
Tipologia di raccolta	PORTA/PORTA E CASSONETTI STRADALI
Presenza di un'area intermedia	NO

Produzione annua pro capite di rifiuto urbano indifferenziato
336 Kg



Kg/Anno			
Rifiuti Totali	RU indifferenziati	Raccolta Differenziata	
629.925	295.890	334.035	

Kg/Anno															
Frazione Organica	Sfalci e potature	Carta e Cartone	Plastica	Legno	Metalli	Multimateriale	Vetro	Tessili	I&RAEE	Rifiuti da C&D	Spazzamento stradale a recupero	Altre RD	Compostaggio domestico		
45.440	45.628	63.060	40.810	3.760	5.140	40.810	92.712	4.820	30.000	2.100	0	565	0		



RD COMUNALE
53,0%

LIVELLO DI RACCOLTA DIFFERENZIATA

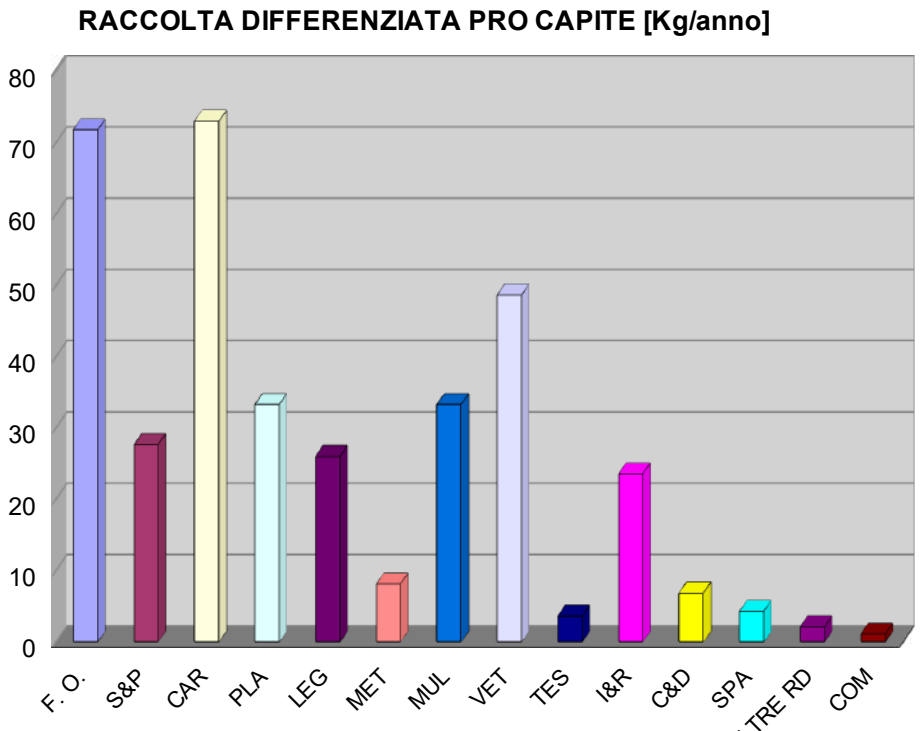
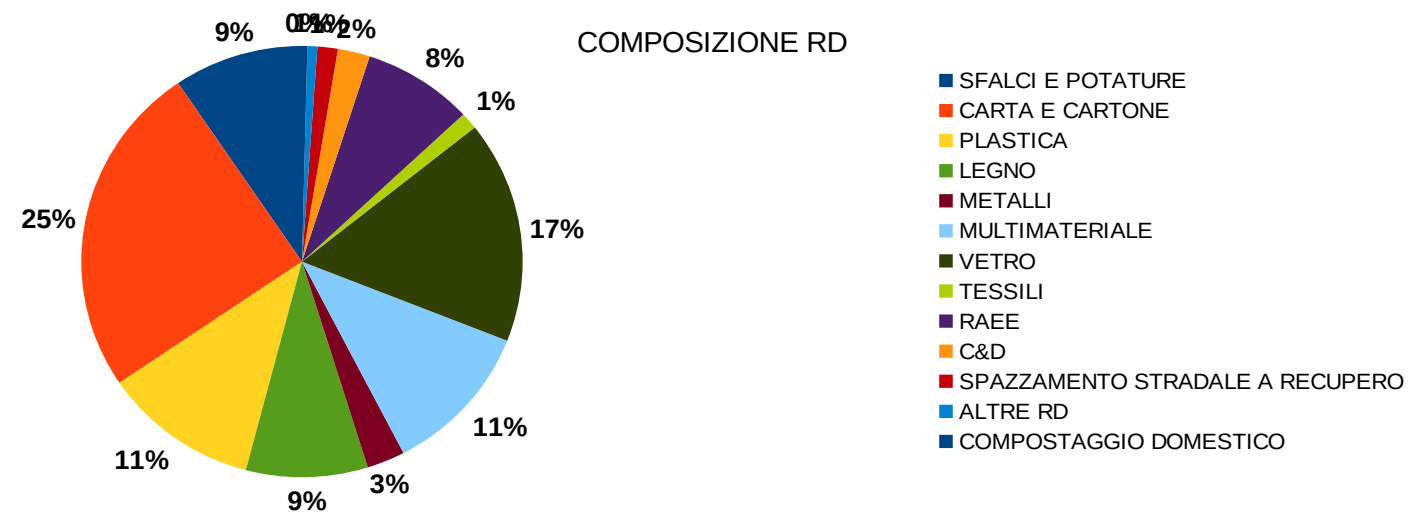
100%
95%
90%
85%
80%
VCO 73%
75%
Piem. 63,4%
70%
65%
60%
55%
50%
45%
40%
35%
30%
25%
20%
15%
10%
5%

COMUNE DI OMEGNA

CONSORZIO RIFIUTI DEL VERBANO CUSIO OSSOLA

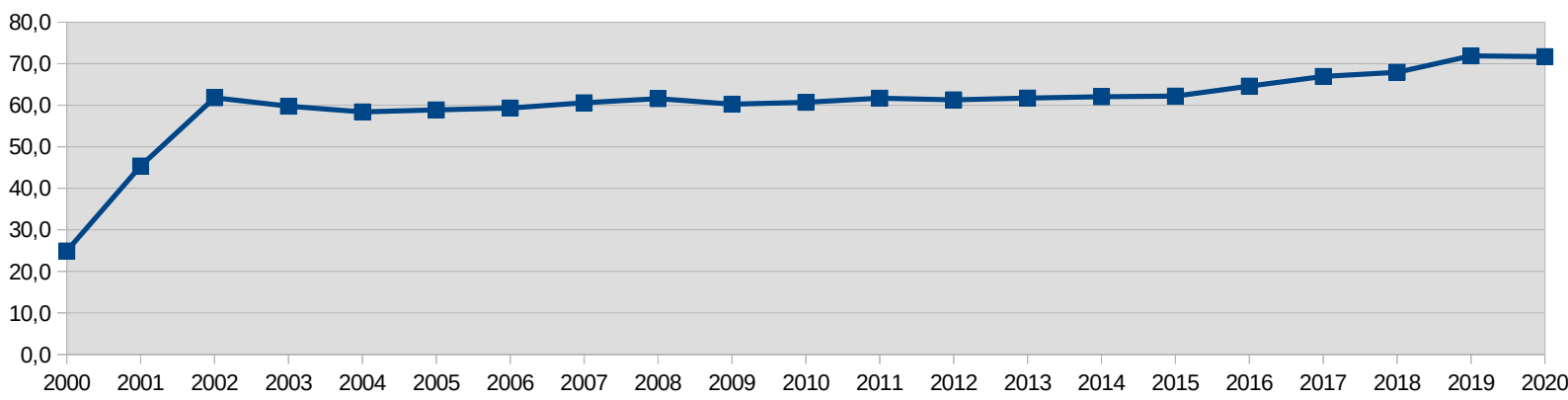
Residenti	15.062
Gestore del servizio di raccolta	CONSER VCO S.P.A.
Tipologia di raccolta	PORTA/PORTA
Presenza di un'area intermedia	SI

Produzione annua pro capite di rifiuto urbano indifferenziato
134 Kg

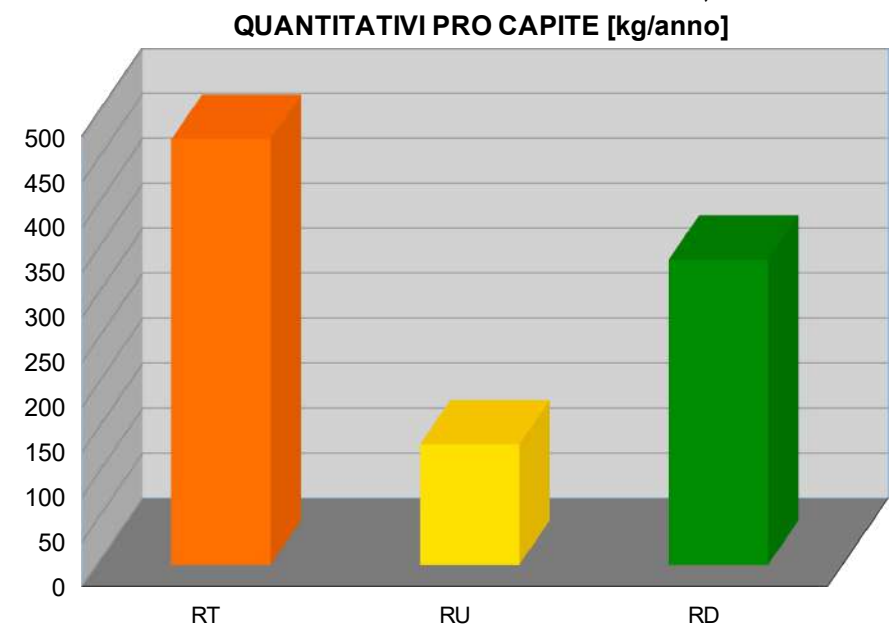


RD COMUNALE	71,7%
LIVELLO DI RACCOLTA DIFFERENZIATA	100%
	95%
	90%
	85%
	80%
VCO	73%
Piem.	63,4%
	65%
	60%
	55%
	50%
	45%
	40%
	35%
	30%
	25%
	20%
	15%
	10%
	5%

% DI RACCOLTA DIFFERENZIATA



Kg/Anno		
Rifiuti Totali	RU indifferenziati	Raccolta Differenziata
7.128.200	2.016.220	5.111.980

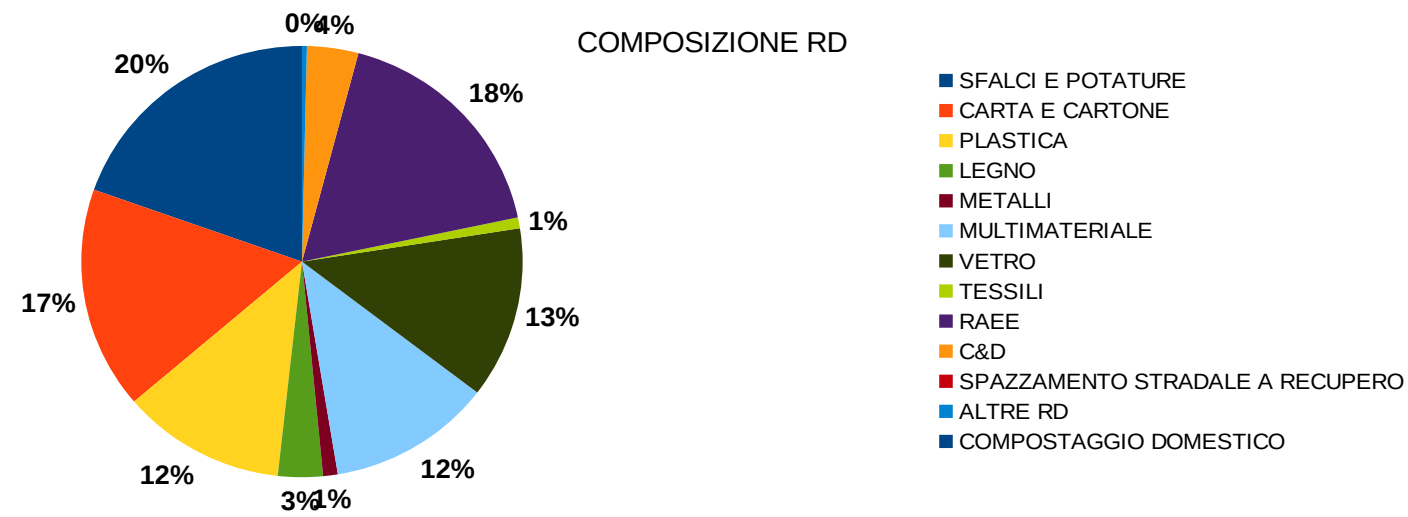


Kg/Anno													
Frazione Organica	Sfalci e potature	Carta e Cartone	Plastica	Legno	Metalli	Multimateriale	Vetro	Tessili	I&RAEE	Rifiuti da C&D	Spazzamento stradale a recupero	Altre RD	Compostaggio domestico
1.082.440	417.300	1.100.530	501.520	392.380	122.840	501.520	733.310	55.470	355.554	103.740	65.600	32.060	17.136

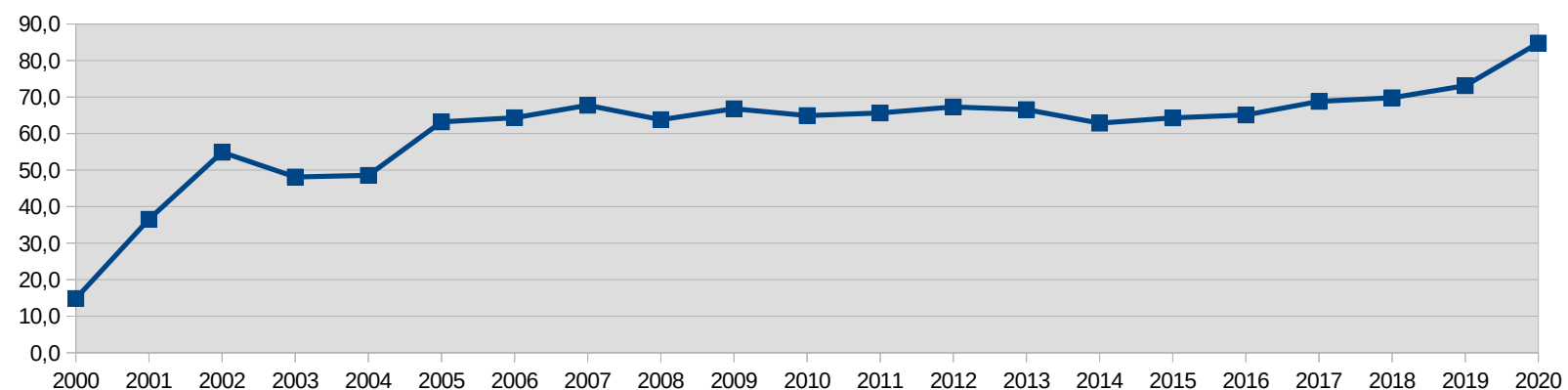
COMUNE DI ORNAVASSO
CONSORZIO RIFIUTI DEL VERBANO CUSIO OSSOLA

Residenti	3.418
Gestore del servizio di raccolta	CONSER VCO S.P.A.
Tipologia di raccolta	PORTA/PORTA
Presenza di un'area intermedia	SI

Produzione annua pro capite di rifiuto urbano indifferenziato
77 Kg



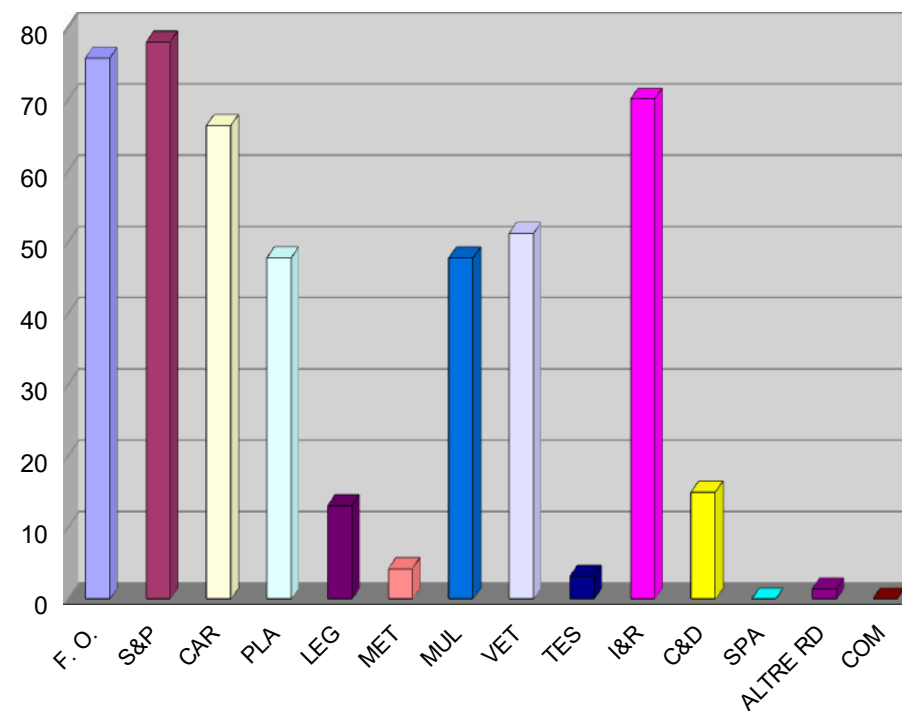
% DI RACCOLTA DIFFERENZIATA



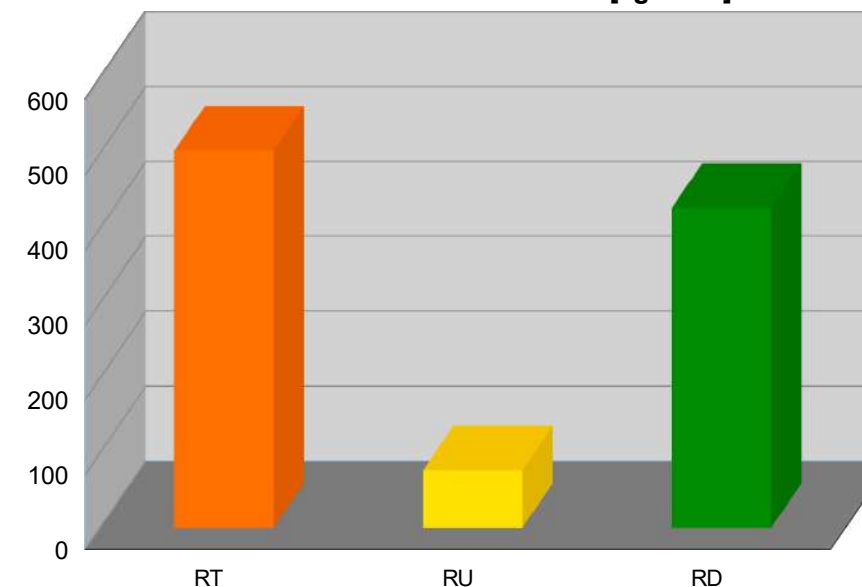
Kg/Anno			
Rifiuti Totali	RU indifferenziati	Raccolta Differenziata	
1.720.754	261.820	1.458.934	

Kg/Anno															
Frazione Organica	Sfalci e potature	Carta e Cartone	Plastica	Legno	Metalli	Multimateriale	Vetro	Tessili	I&RAEE	Rifiuti da C&D	Spazzamento stradale a recupero	Altre RD	Compostaggio domestico		
259.420	267.040	227.020	163.640	44.760	14.650	163.640	175.360	11.100	239.772	51.270	0	4.902	0		

RACCOLTA DIFFERENZIATA PRO CAPITE [Kg/anno]



QUANTITATIVI PRO CAPITE [kg/anno]

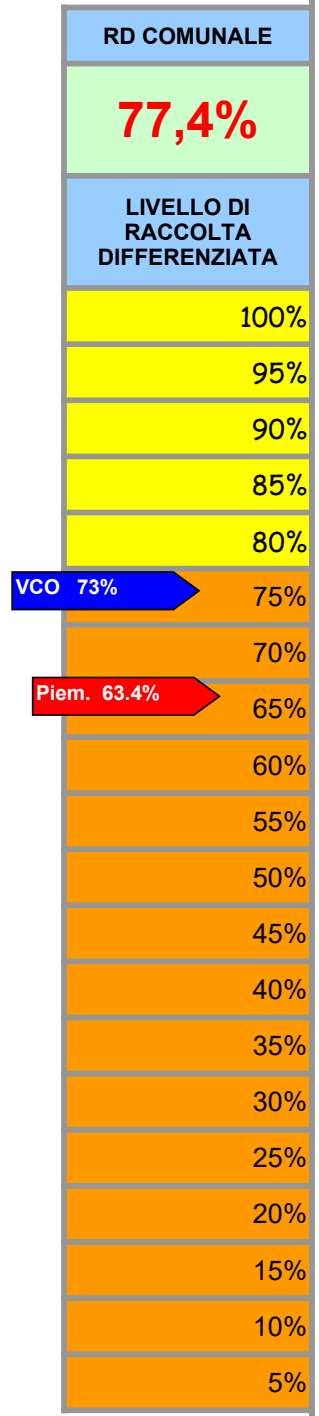
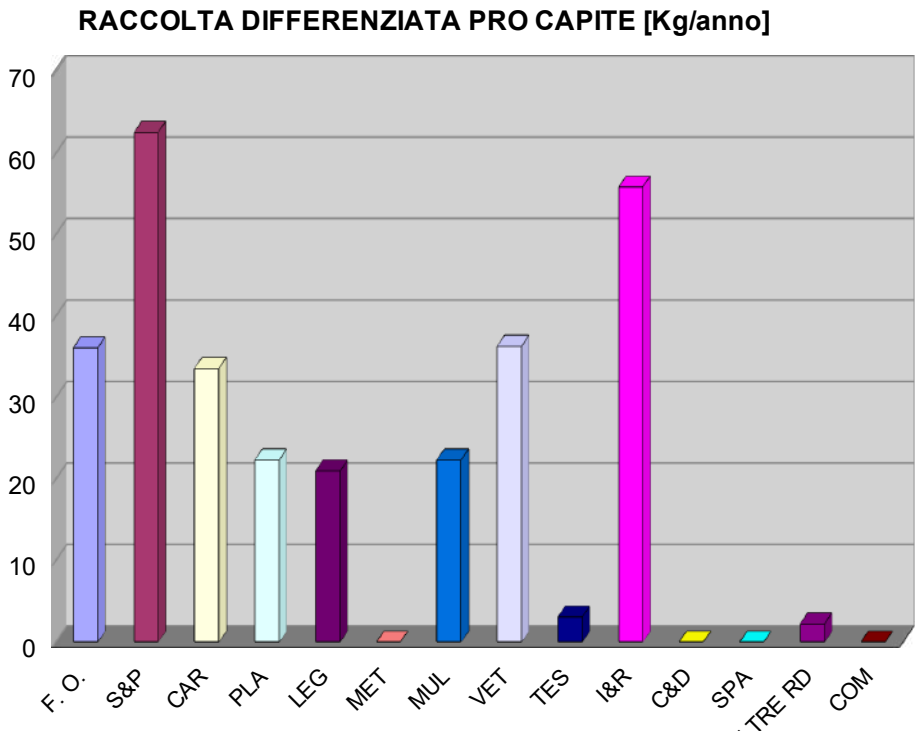
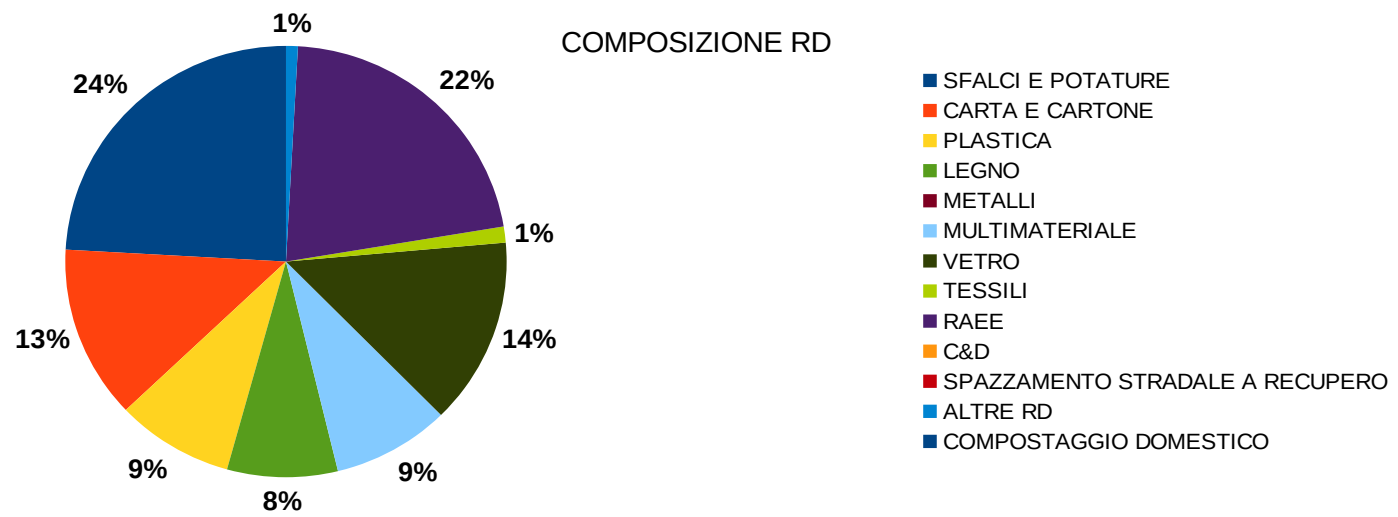


RD COMUNALE	84,8%
LIVELLO DI RACCOLTA DIFFERENZIATA	100%
	95%
	90%
	85%
	80%
VCO 73%	75%
	70%
Piem. 63,4%	65%
	60%
	55%
	50%
	45%
	40%
	35%
	30%
	25%
	20%
	15%
	10%
	5%

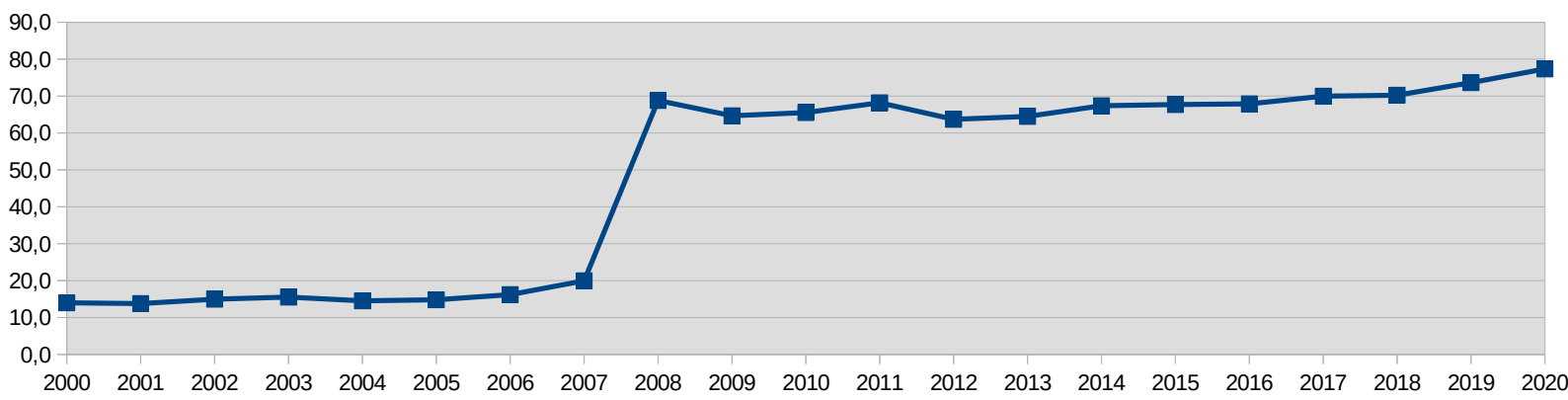
COMUNE DI PALLANZENO
CONSORZIO RIFIUTI DEL VERBANO CUSIO OSSOLA

Residenti	1.138
Gestore del servizio di raccolta	CONSER VCO S.P.A.
Tipologia di raccolta	PORTA/PORTA
Presenza di un'area intermedia	NO

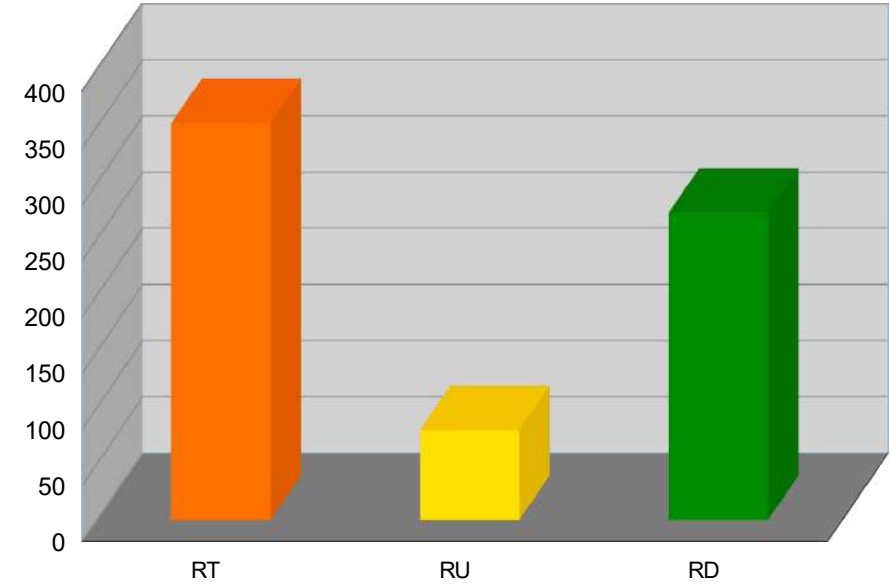
Produzione annua pro capite di rifiuto urbano indifferenziato
80 Kg



% DI RACCOLTA DIFFERENZIATA



QUANTITATIVI PRO CAPITE [kg/anno]



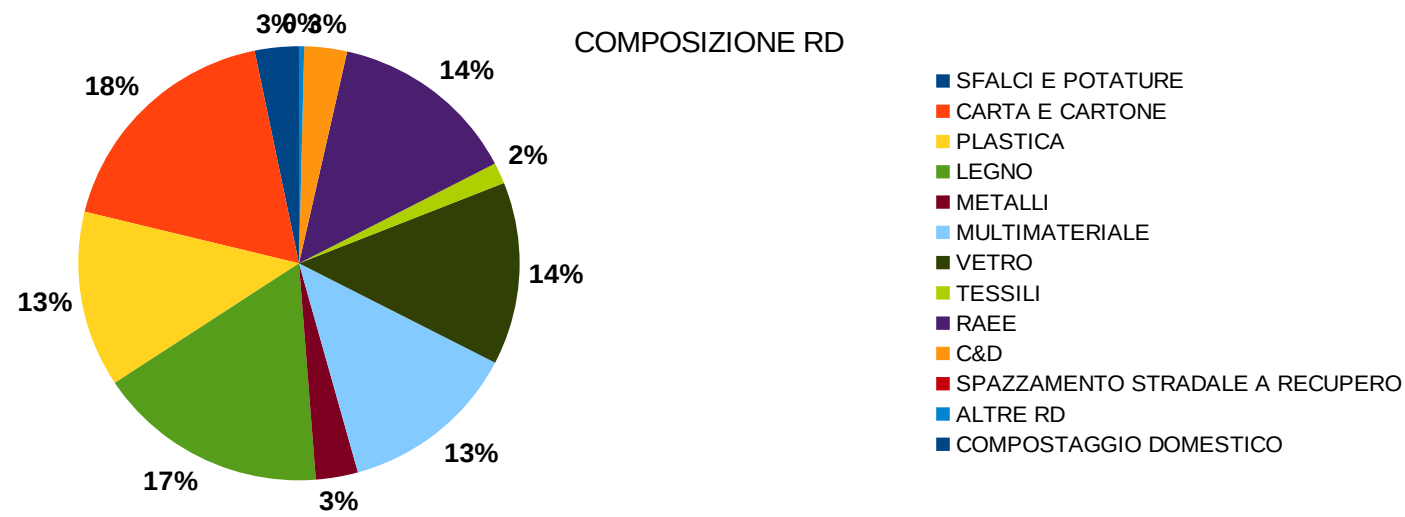
Kg/Anno		
Rifiuti Totali	RU indifferenziati	Raccolta Differenziata
401.853	90.997	310.856

Kg/Anno													
Frazione Organica	Sfalci e potature	Carta e Cartone	Plastica	Legno	Metalli	Multimateriale	Vetro	Tessili	I&RAEE	Rifiuti da C&D	Spazzamento stradale a recupero	Altre RD	Compostaggio domestico
41.113	71.200	38.245	25.432	23.900	0	25.432	41.322	3.540	63.540	0	0	2.564	0

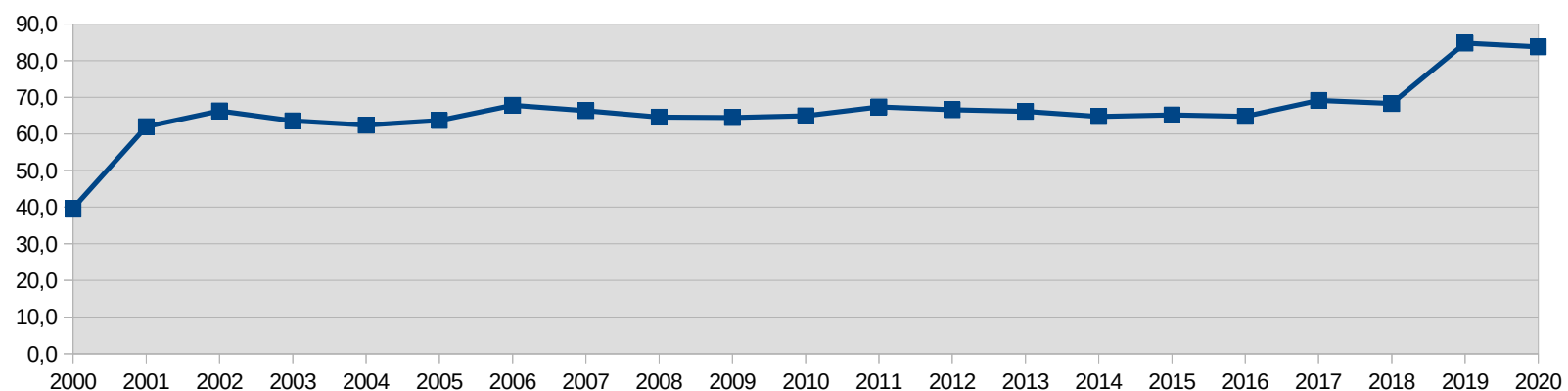
COMUNE DI PIEDIMULERA
CONSORZIO RIFIUTI DEL VERBANO CUSIO OSSOLA

Residenti	1.494
Gestore del servizio di raccolta	CONSER VCO S.P.A.
Tipologia di raccolta	PORTA/PORTA E CASSONETTI STRADALI
Presenza di un'area intermedia	SI

Produzione annua pro capite di rifiuto urbano indifferenziato
81 Kg



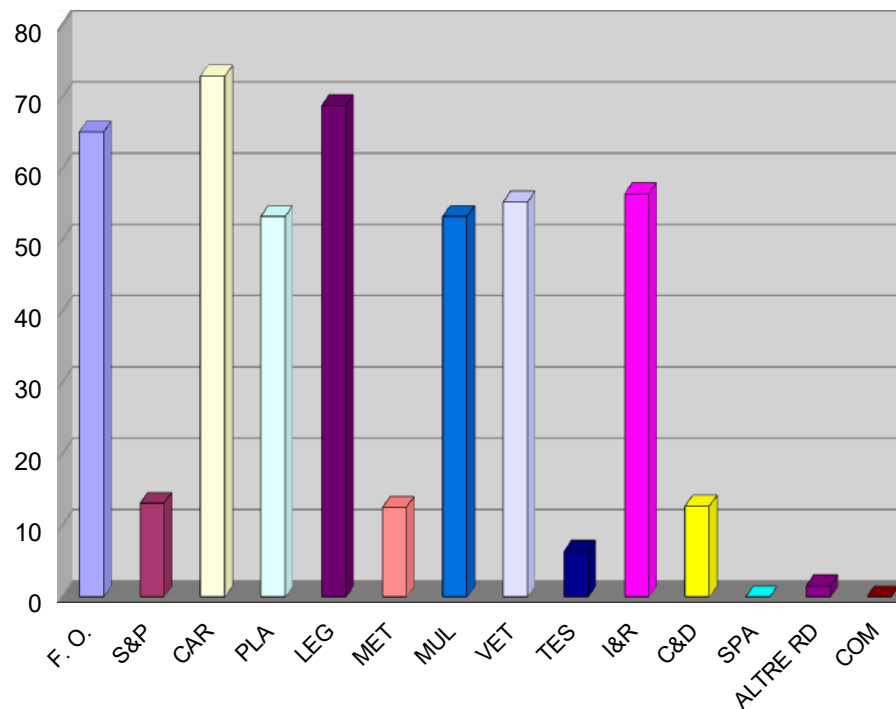
% DI RACCOLTA DIFFERENZIATA



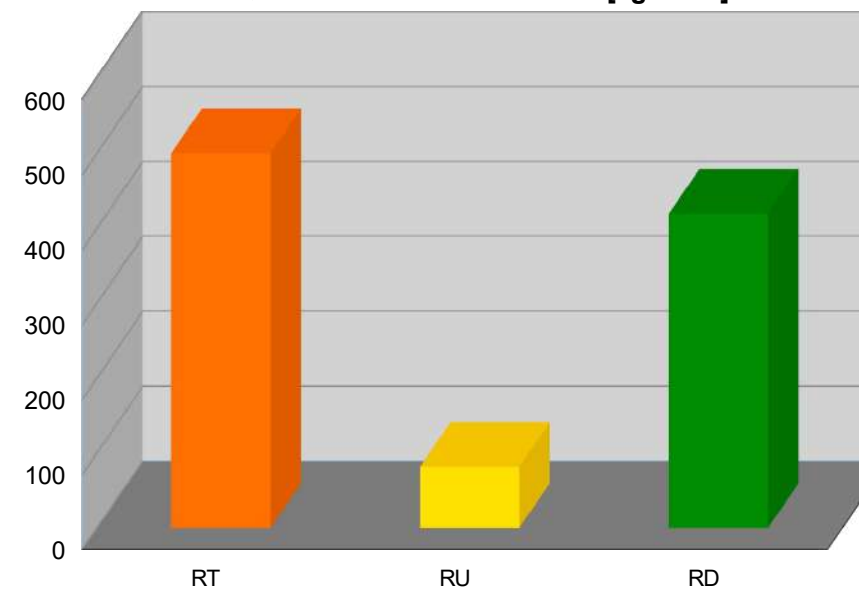
Kg/Anno			
Rifiuti Totali	RU indifferenziati	Raccolta Differenziata	
747.320	121.380	625.940	

Kg/Anno														
Frazione Organica	Sfalci e potature	Carta e Cartone	Plastica	Legno	Metalli	Multimateriale	Vetro	Tessili	I&RAEE	Rifiuti da C&D	Spazzamento stradale a recupero	Altre RD	Compostaggio domestico	
97.500	19.620	109.180	79.760	102.980	18.760	79.760	82.760	9.540	84.498	19.020	0	2.322	0	

RACCOLTA DIFFERENZIATA PRO CAPITE [Kg/anno]



QUANTITATIVI PRO CAPITE [kg/anno]

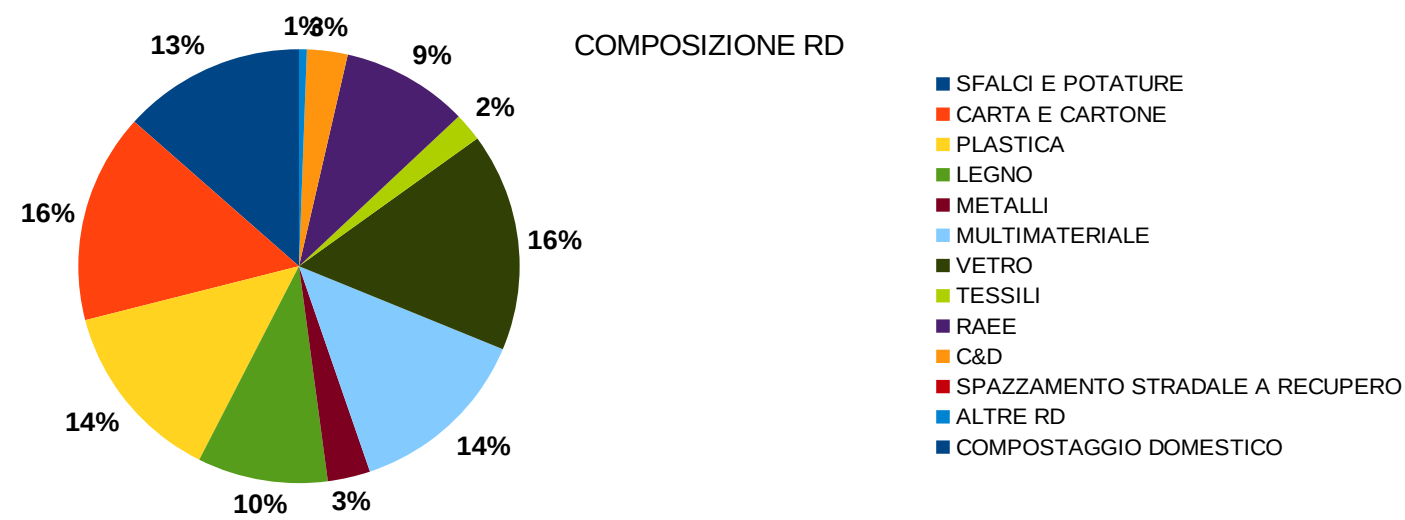


RD COMUNALE	83,8%
LIVELLO DI RACCOLTA DIFFERENZIATA	
100%	
95%	
90%	
85%	
80%	
VCO 73%	
75%	
70%	
Piem. 63,4%	
65%	
60%	
55%	
50%	
45%	
40%	
35%	
30%	
25%	
20%	
15%	
10%	
5%	

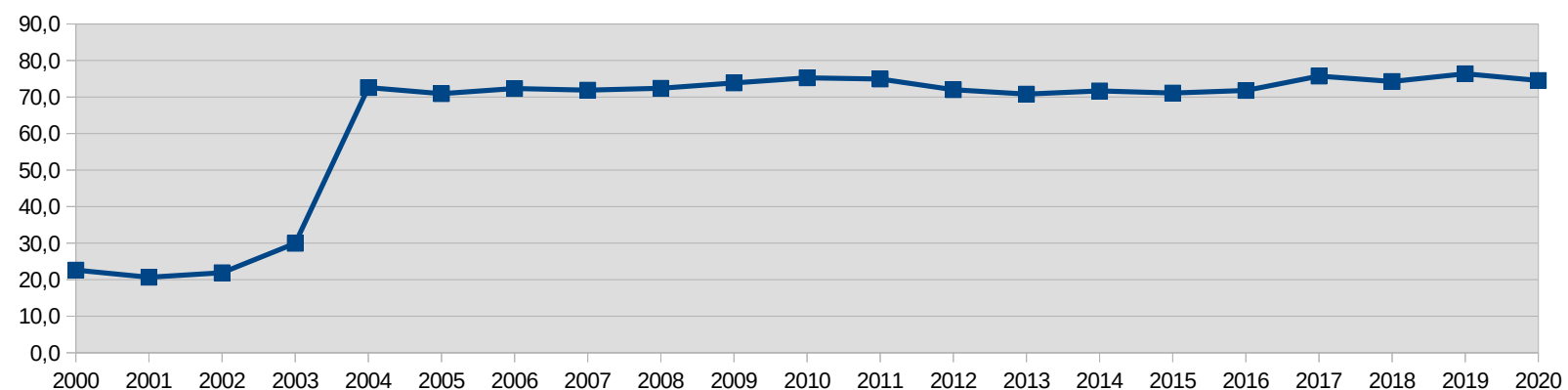
COMUNE DI PIEVE VERGONTE
CONSORZIO RIFIUTI DEL VERBANO CUSIO OSSOLA

Residenti	2.513
Gestore del servizio di raccolta	CONSER VCO S.P.A.
Tipologia di raccolta	PORTA/PORTA
Presenza di un'area intermedia	SI

Produzione annua pro capite di rifiuto urbano indifferenziato
98 Kg



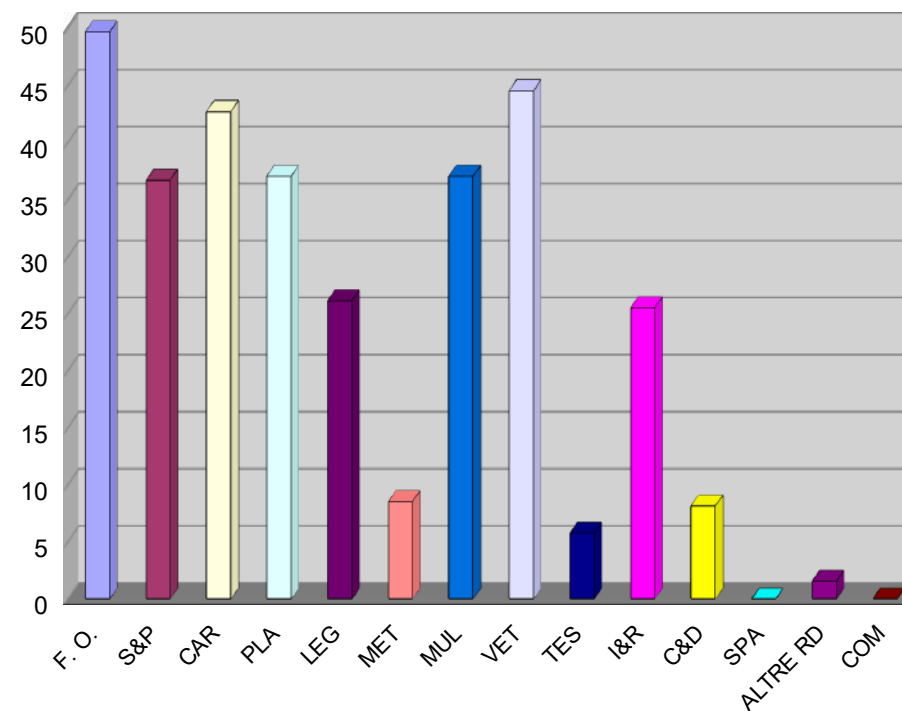
% DI RACCOLTA DIFFERENZIATA



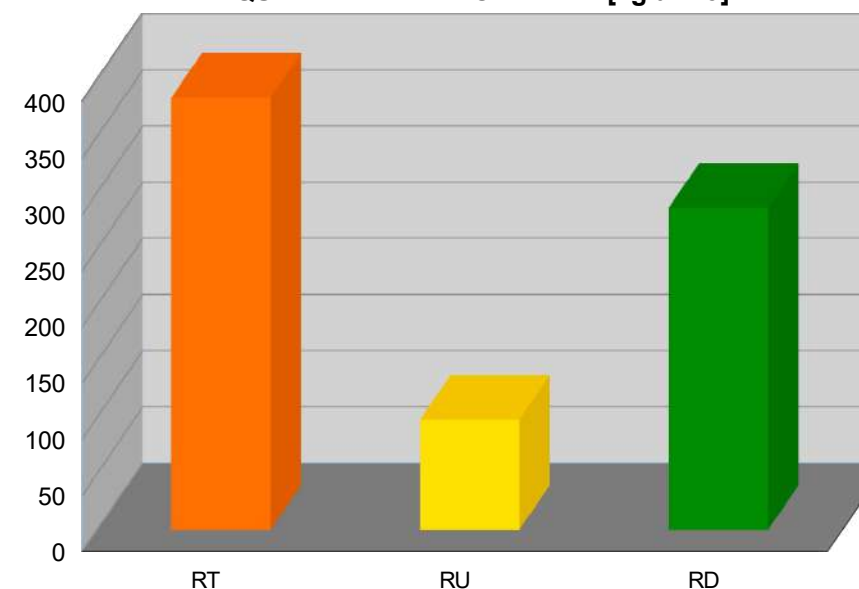
Kg/Anno			
Rifiuti Totali	RU indifferenziati	Raccolta Differenziata	
966.525	246.200	720.325	

Kg/Anno														
Frazione Organica	Sfalci e potature	Carta e Cartone	Plastica	Legno	Metalli	Multimateriale	Vetro	Tessili	I&RAEE	Rifiuti da C&D	Spazzamento stradale a recupero	Altre RD	Compostaggio domestico	
125.010	92.280	107.420	93.180	65.790	21.500	93.180	112.000	14.480	64.184	20.540	0	3.941	0	

RACCOLTA DIFFERENZIATA PRO CAPITE [Kg/anno]



QUANTITATIVI PRO CAPITE [kg/anno]



RD COMUNALE
74,5%

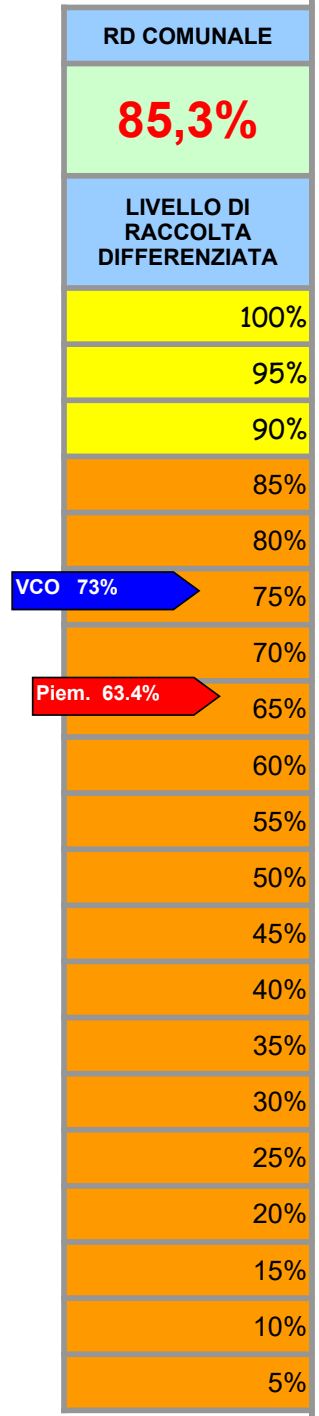
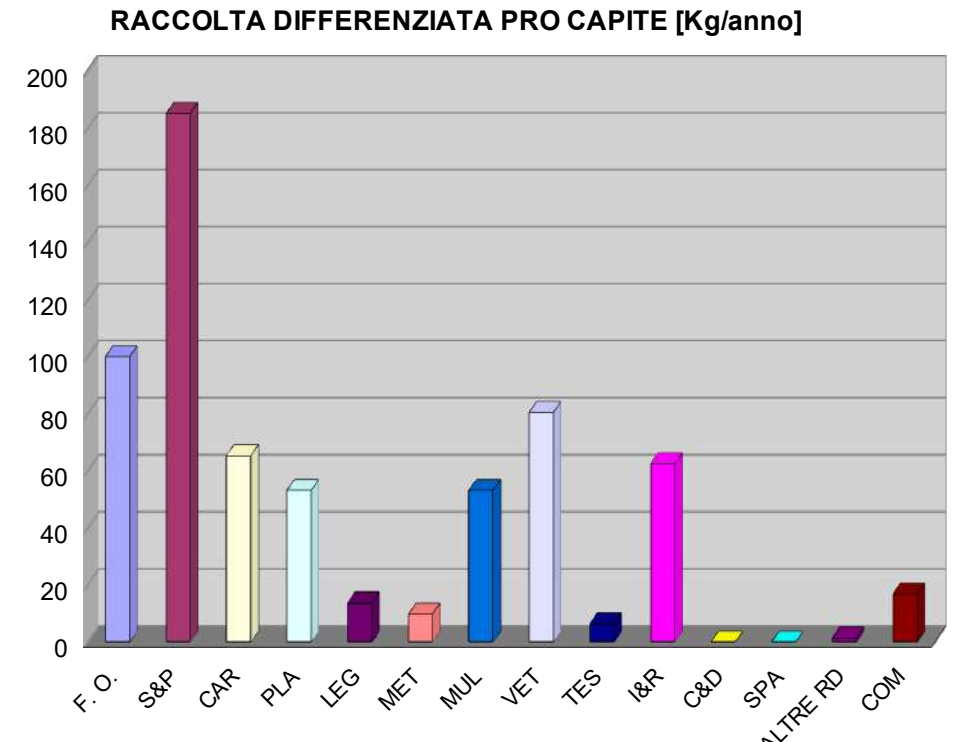
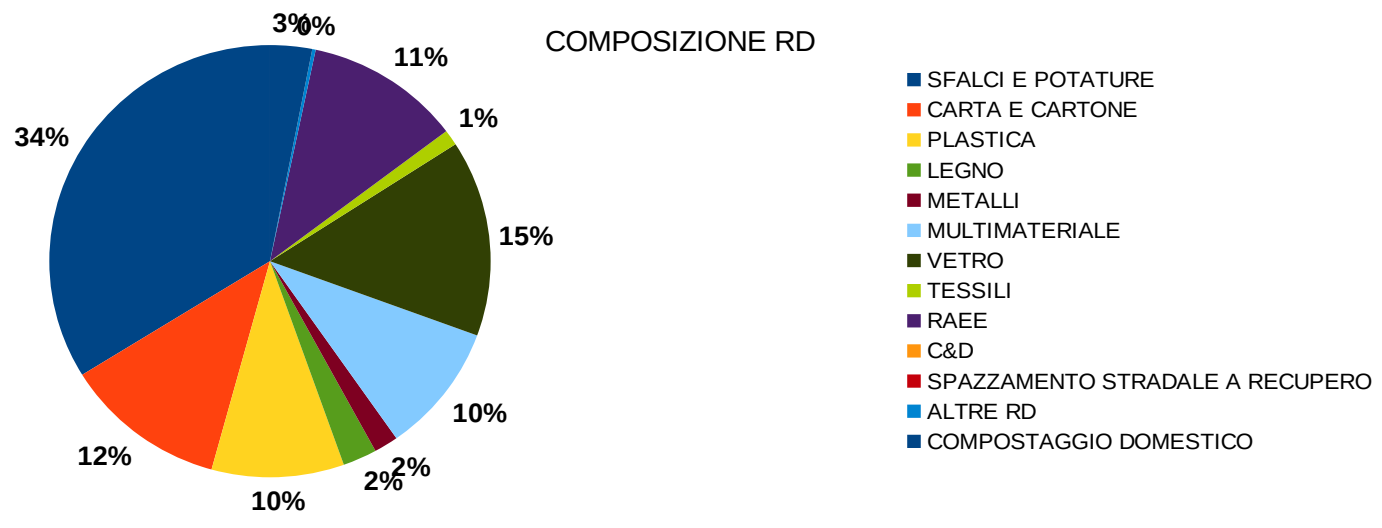
LIVELLO DI RACCOLTA DIFFERENZIATA

100%
95%
90%
85%
80%
VCO 73%
Piem. 63.4%
65%
60%
55%
50%
45%
40%
35%
30%
25%
20%
15%
10%
5%

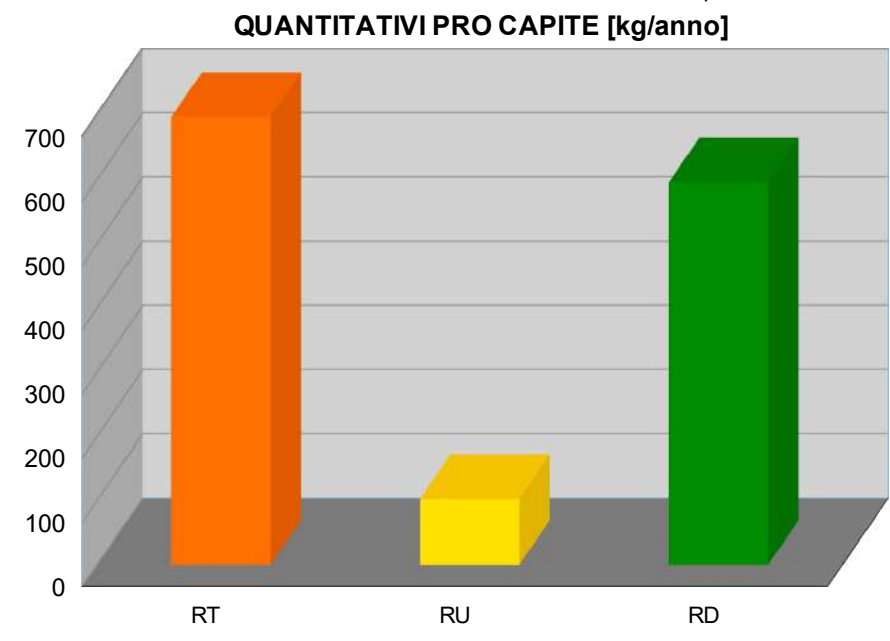
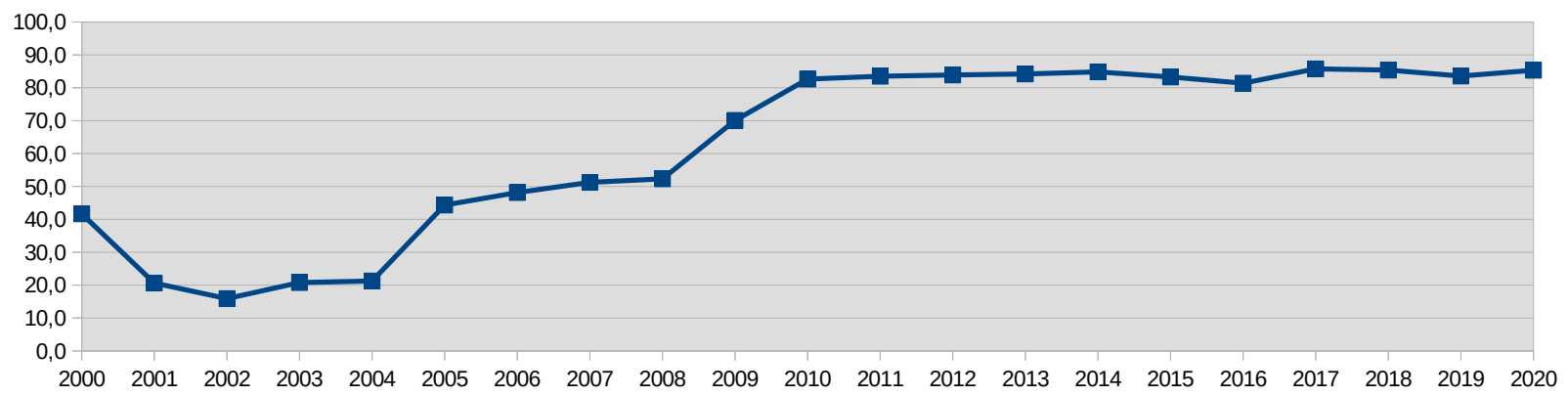
COMUNE DI PREMENO
CONSORZIO RIFIUTI DEL VERBANO CUSIO OSSOLA

Residenti	762
Gestore del servizio di raccolta	CONSER VCO S.P.A.
Tipologia di raccolta	PORTA/PORTA
Presenza di un'area intermedia	NO

Produzione annua pro capite di rifiuto urbano indifferenziato
102 Kg



% DI RACCOLTA DIFFERENZIATA



Kg/Anno			
Rifiuti Totali	RU indifferenziati	Raccolta Differenziata	
531.530	77.994	453.536	

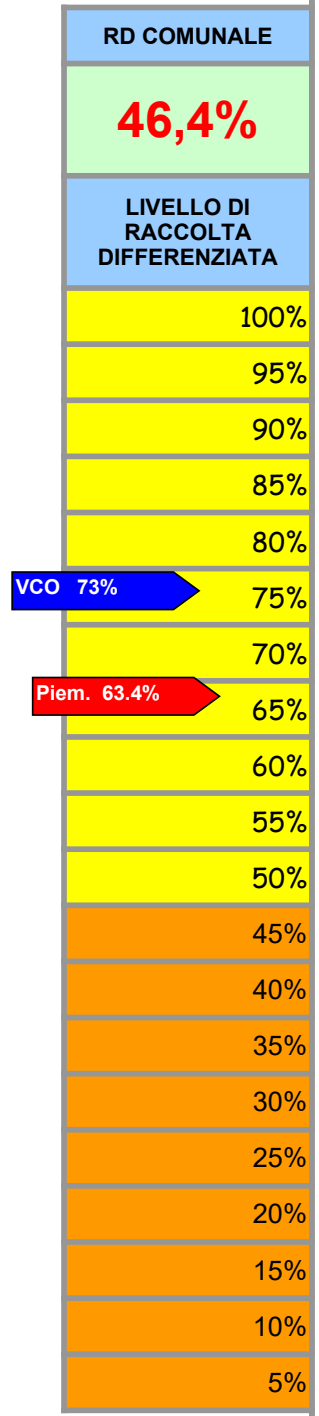
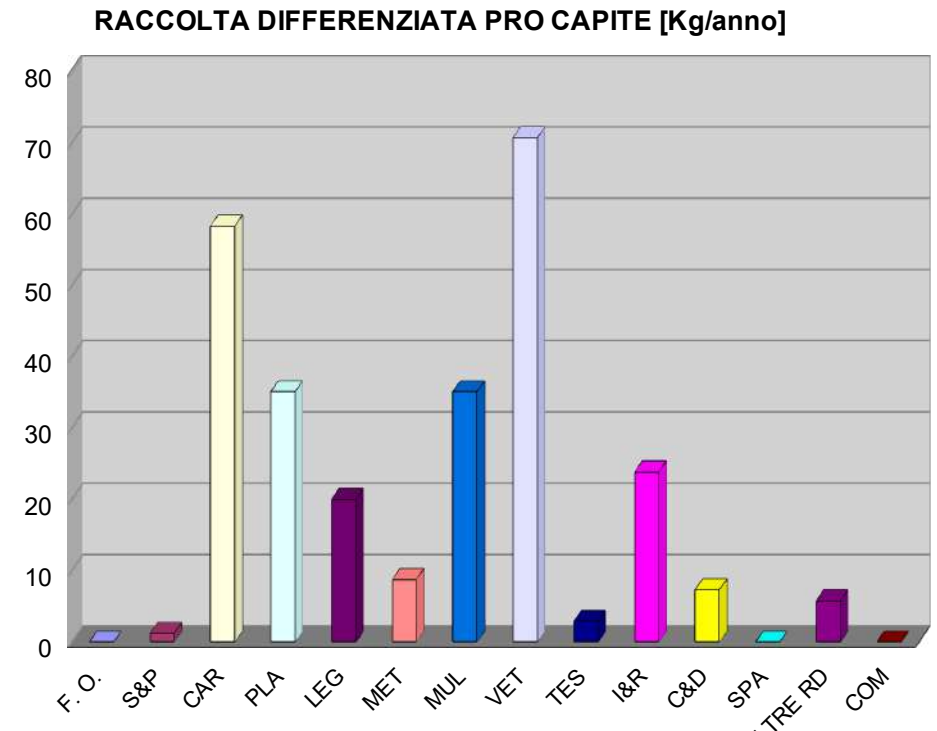
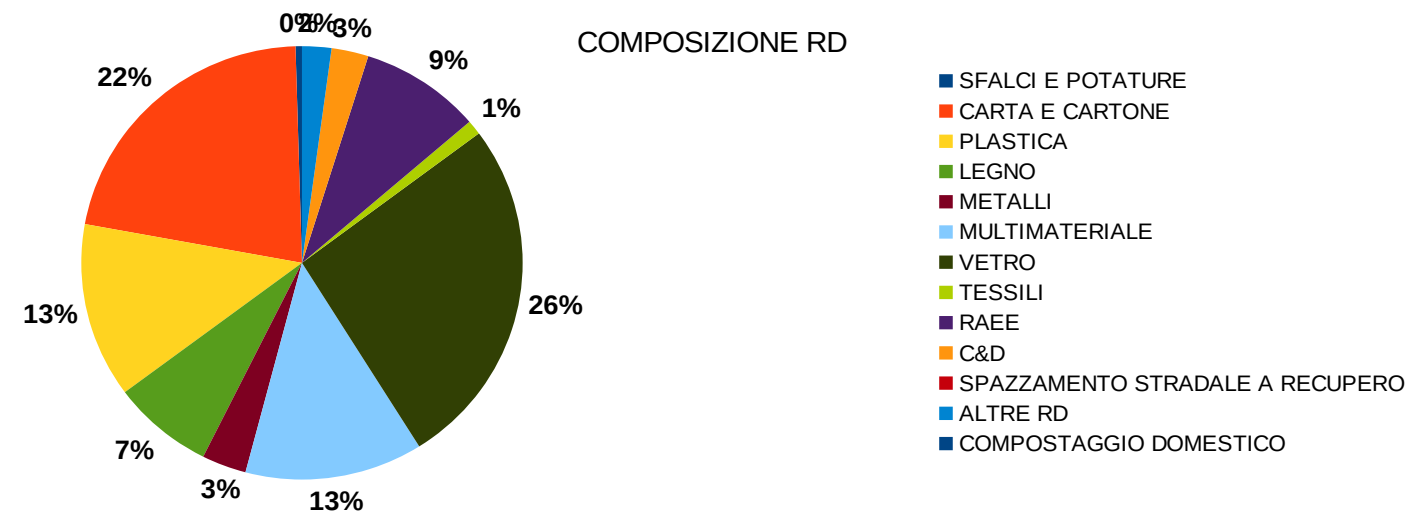
Kg/Anno														
Frazione Organica	Sfaldi e potature	Carta e Cartone	Plastica	Legno	Metalli	Multimateriale	Vetro	Tessili	I&RAEE	Rifiuti da C&D	Spazzamento stradale a recupero	Altre RD	Compostaggio domestico	
76.283	141.257	49.818	40.528	10.440	7.440	40.528	61.349	4.890	47.640	0	0	1.051	12.840	

COMUNE DI PREMIA

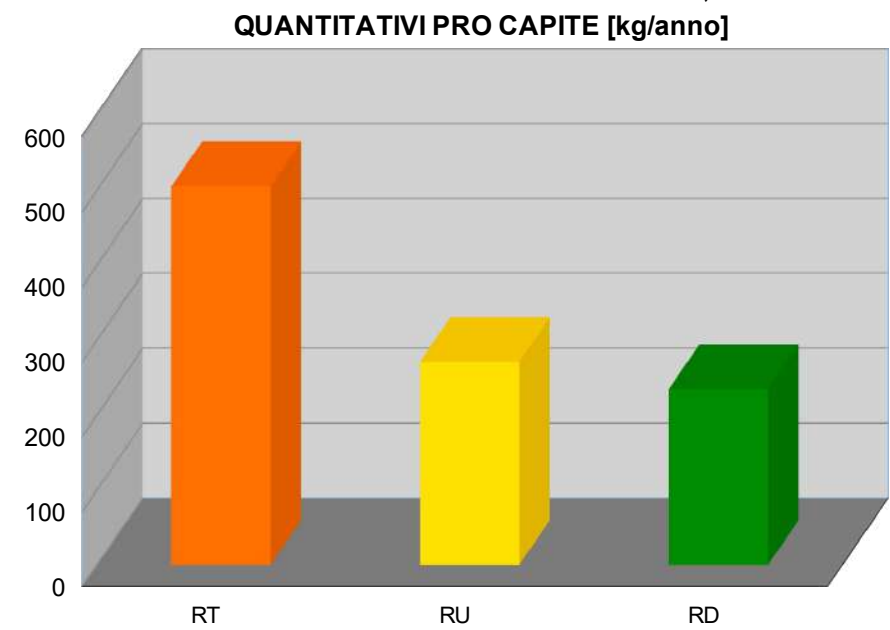
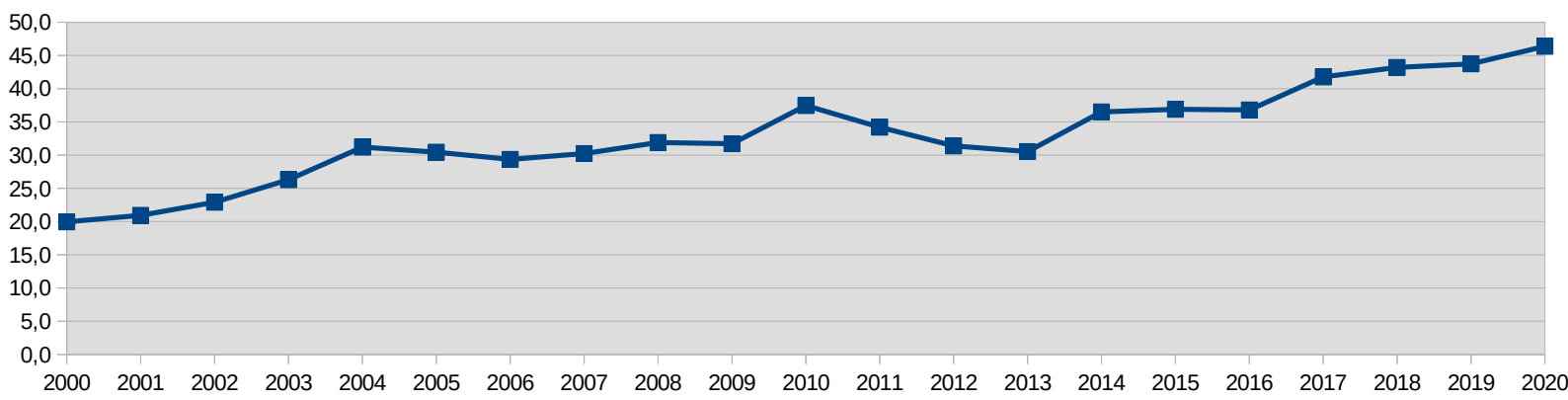
CONSORZIO RIFIUTI DEL VERBANO CUSIO OSSOLA

Residenti	539
Gestore del servizio di raccolta	CONSER VCO S.P.A.
Tipologia di raccolta	CASSONETTI STRADALI
Presenza di un'area intermedia	SI

Produzione annua pro capite di rifiuto urbano indifferenziato
271 Kg



% DI RACCOLTA DIFFERENZIATA



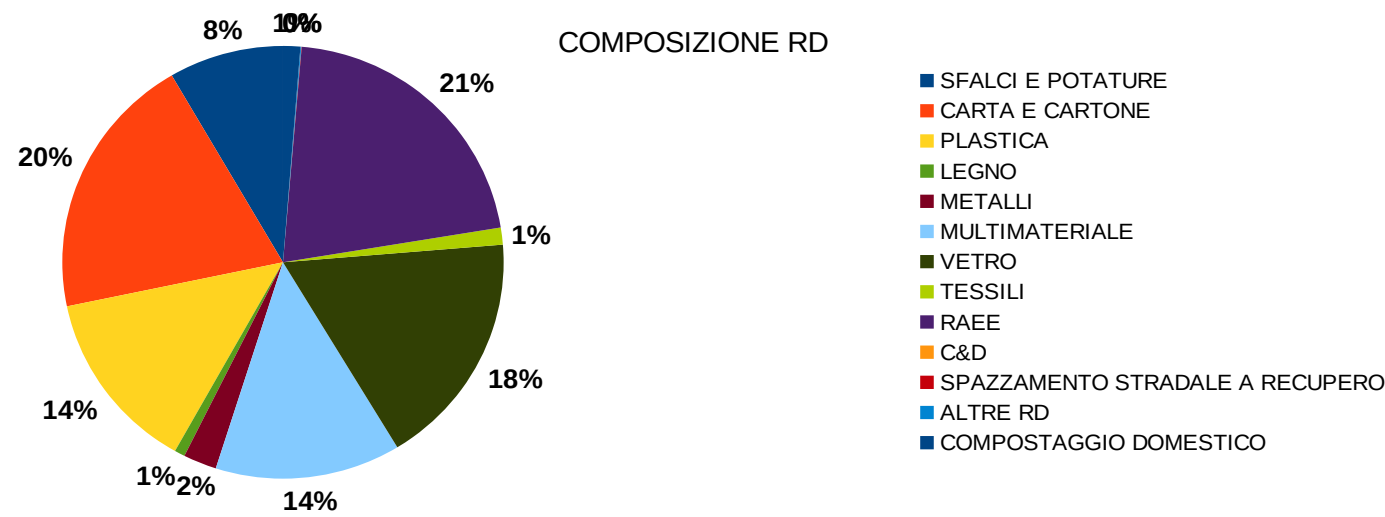
Kg/Anno			
Rifiuti Totali	RU indifferenziati	Raccolta Differenziata	
272.293	146.040	126.253	

Kg/Anno														
Frazione Organica	Sfalci e potature	Carta e Cartone	Plastica	Legno	Metalli	Multimateriale	Vetro	Tessili	I&RAEE	Rifiuti da C&D	Spazzamento stradale a recupero	Altre RD	Compostaggio domestico	
0	675	31.465	18.930	10.805	4.735	18.930	38.140	1.590	12.853	3.940	0	3.120	0	

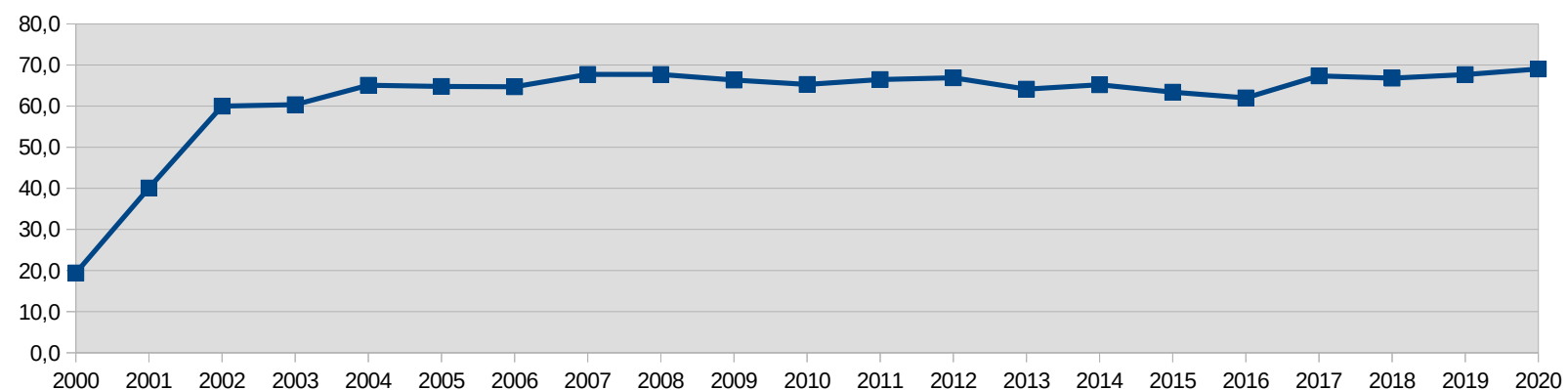
COMUNE DI PREMOSELLO CHIOVENDA
CONSORZIO RIFIUTI DEL VERBANO CUSIO OSSOLA

Residenti	1.907
Gestore del servizio di raccolta	CONSER VCO S.P.A.
Tipologia di raccolta	PORTA/PORTA
Presenza di un'area intermedia	SI

Produzione annua pro capite di rifiuto urbano indifferenziato
134 Kg



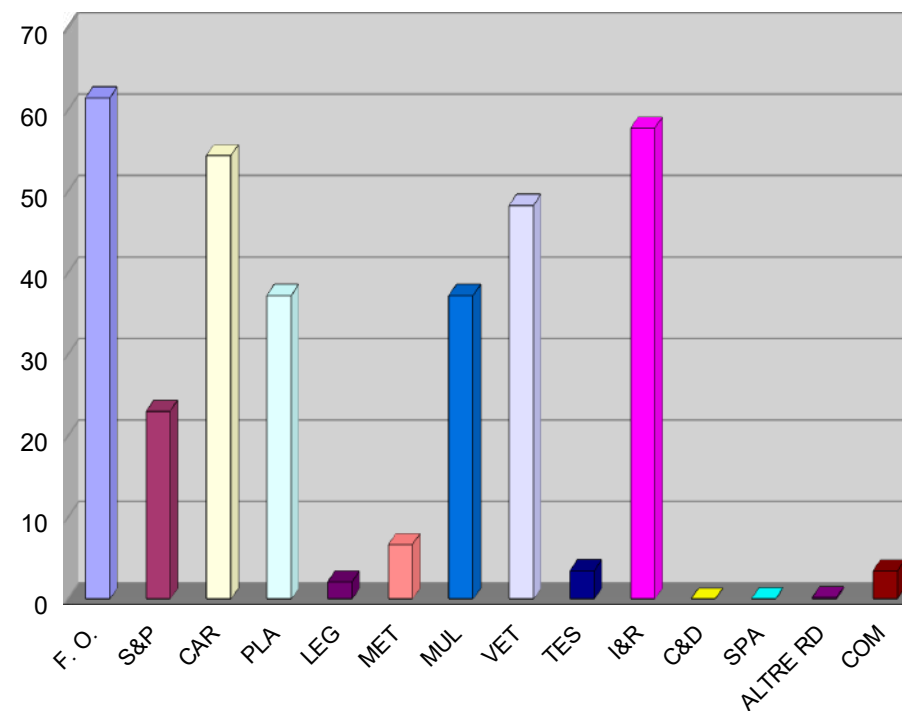
% DI RACCOLTA DIFFERENZIATA



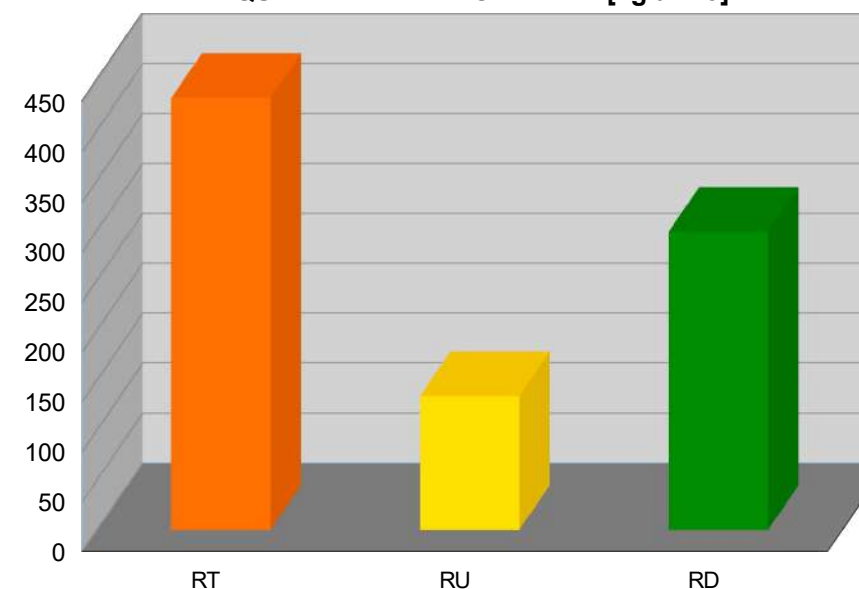
Kg/Anno			
Rifiuti Totali	RU indifferenziati	Raccolta Differenziata	
824.403	255.260	569.143	

Kg/Anno														
Frazione Organica	Sfalci e potature	Carta e Cartone	Plastica	Legno	Metalli	Multimateriale	Vetro	Tessili	I&RAEE	Rifiuti da C&D	Spazzamento stradale a recupero	Altre RD	Compostaggio domestico	
117.300	43.960	103.880	71.120	4.000	12.780	71.120	92.180	6.620	110.200	0	140	363	6.600	

RACCOLTA DIFFERENZIATA PRO CAPITE [Kg/anno]



QUANTITATIVI PRO CAPITE [kg/anno]

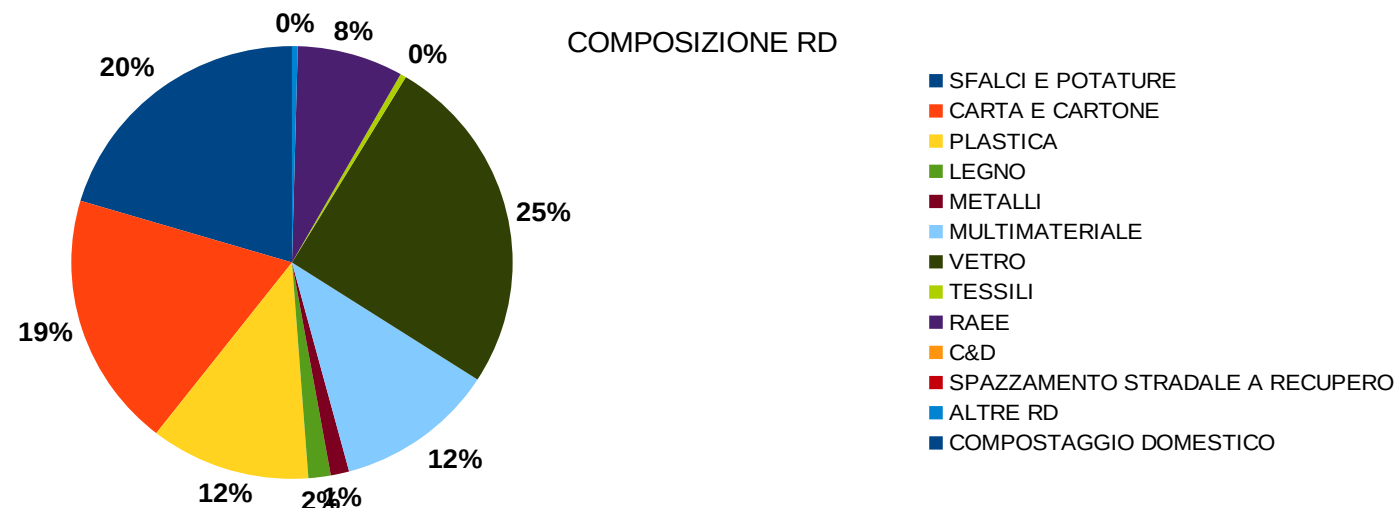


RD COMUNALE	69,0%
LIVELLO DI RACCOLTA DIFFERENZIATA	100%
	95%
	90%
	85%
	80%
VCO 73%	75%
	70%
Piem. 63,4%	65%
	60%
	55%
	50%
	45%
	40%
	35%
	30%
	25%
	20%
	15%
	10%
	5%

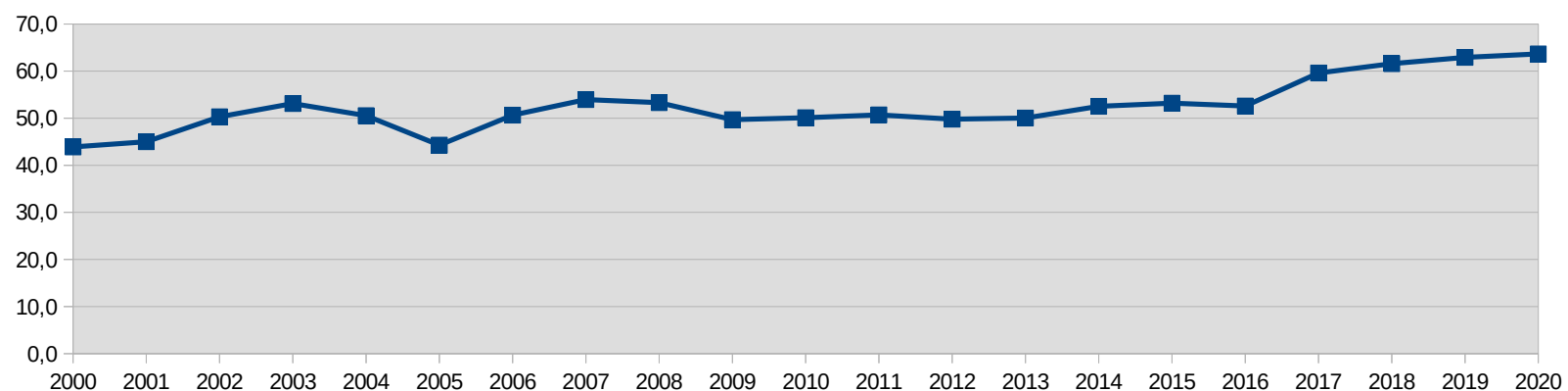
COMUNE DI QUARNA SOPRA
CONSORZIO RIFIUTI DEL VERBANO CUSIO OSSOLA

Residenti	248
Gestore del servizio di raccolta	CONSER VCO S.P.A.
Tipologia di raccolta	PORTA/PORTA
Presenza di un'area intermedia	NO

Produzione annua pro capite di rifiuto urbano indifferenziato
149 Kg



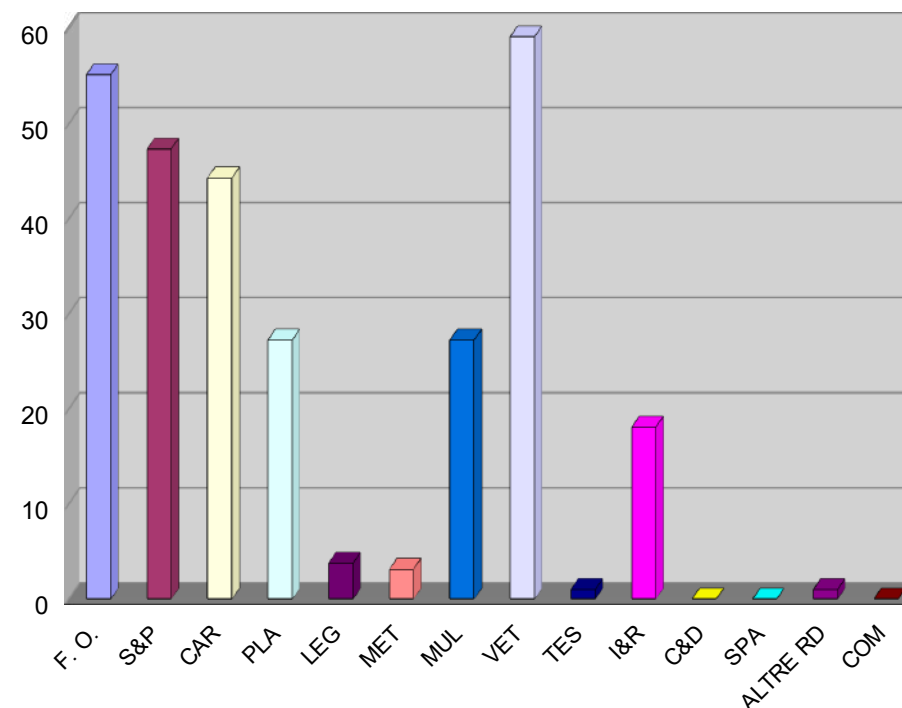
% DI RACCOLTA DIFFERENZIATA



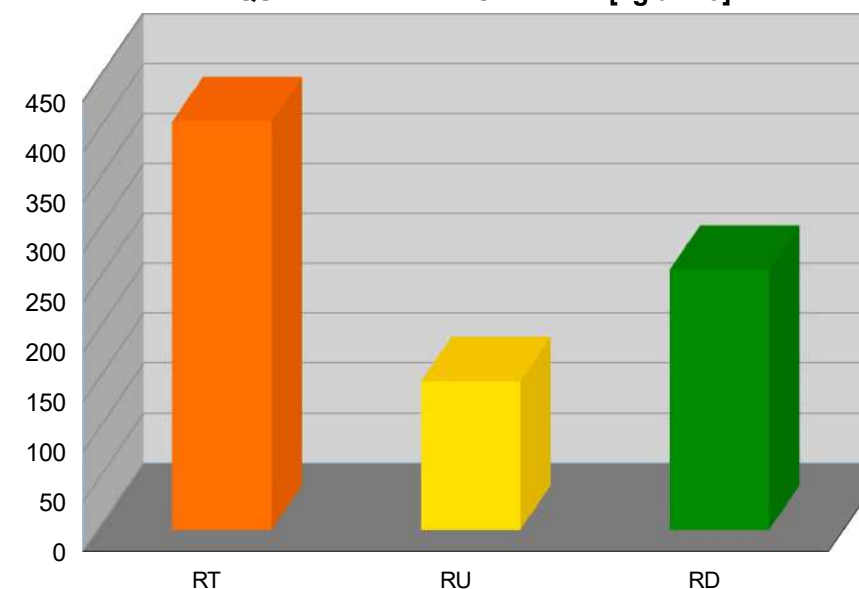
Kg/Anno			
Rifiuti Totali	RU indifferenziati	Raccolta Differenziata	
101.368	36.836	64.532	

Kg/Anno															
Frazione Organica	Sfalci e potature	Carta e Cartone	Plastica	Legno	Metalli	Multimateriale	Vetro	Tessili	I&RAEE	Rifiuti da C&D	Spazzamento stradale a recupero	Altre RD	Compostaggio domestico		
13.682	11.748	10.984	6.755	940	780	6.755	14.670	250	4.480	0	0	243	0		

RACCOLTA DIFFERENZIATA PRO CAPITE [Kg/anno]



QUANTITATIVI PRO CAPITE [kg/anno]

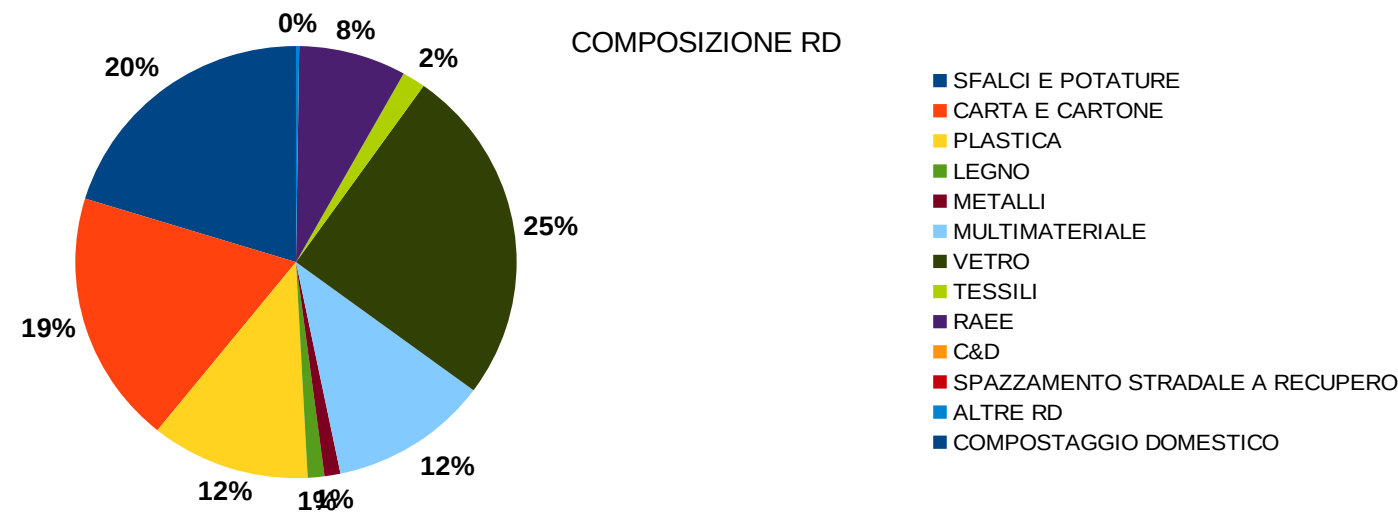


RD COMUNALE	63,7%
LIVELLO DI RACCOLTA DIFFERENZIATA	
100%	
95%	
90%	
85%	
80%	
75%	VCO 73%
70%	
65%	Piem. 63,4%
60%	
55%	
50%	
45%	
40%	
35%	
30%	
25%	
20%	
15%	
10%	
5%	

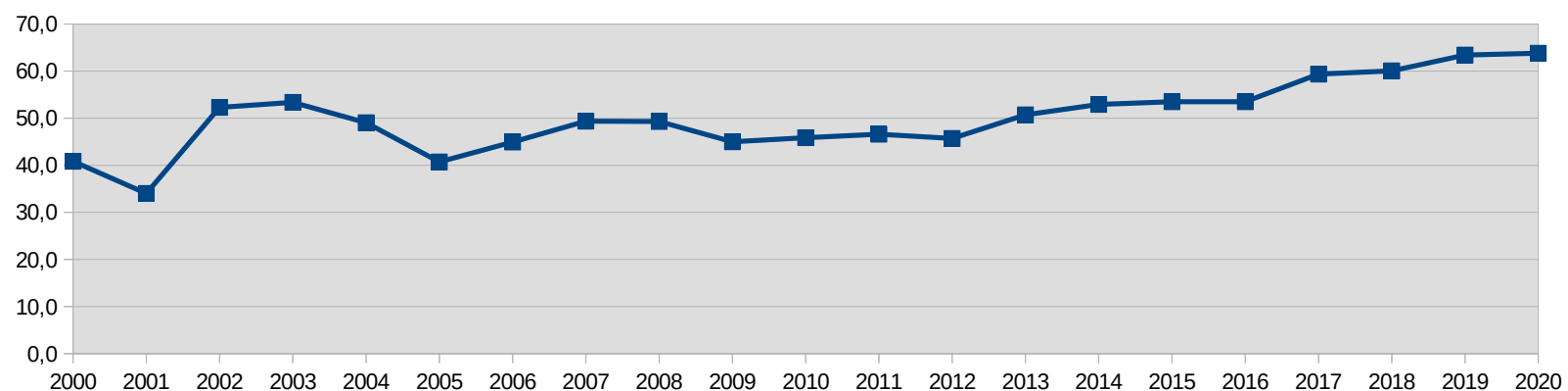
COMUNE DI QUARNA SOTTO
CONSORZIO RIFIUTI DEL VERBANO CUSIO OSSOLA

Residenti	386
Gestore del servizio di raccolta	CONSER VCO S.P.A.
Tipologia di raccolta	PORTA/PORTA
Presenza di un'area intermedia	NO

Produzione annua pro capite di rifiuto urbano indifferenziato
124 Kg



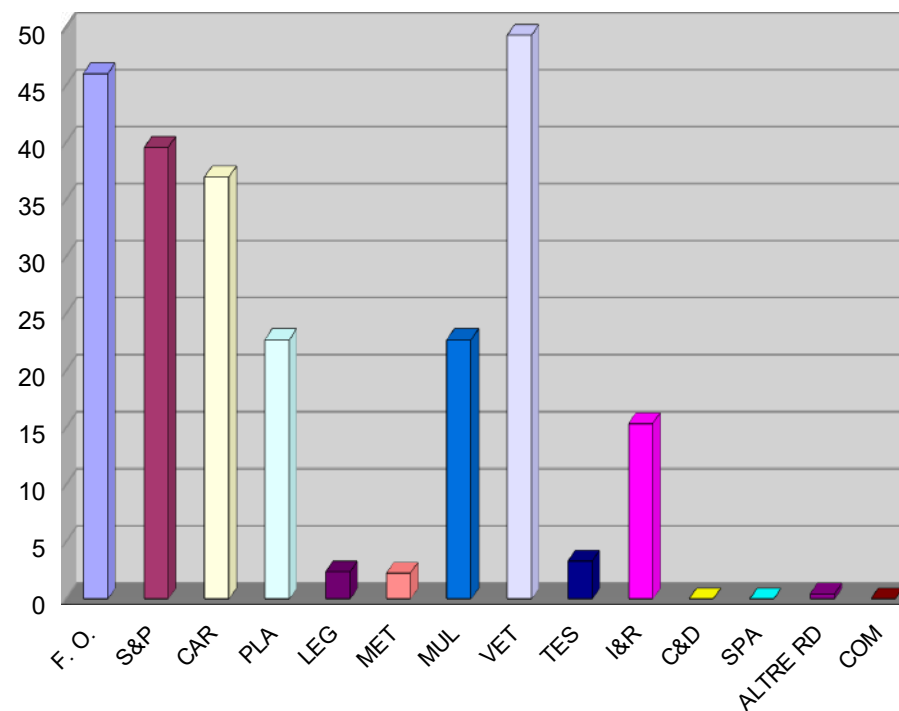
% DI RACCOLTA DIFFERENZIATA



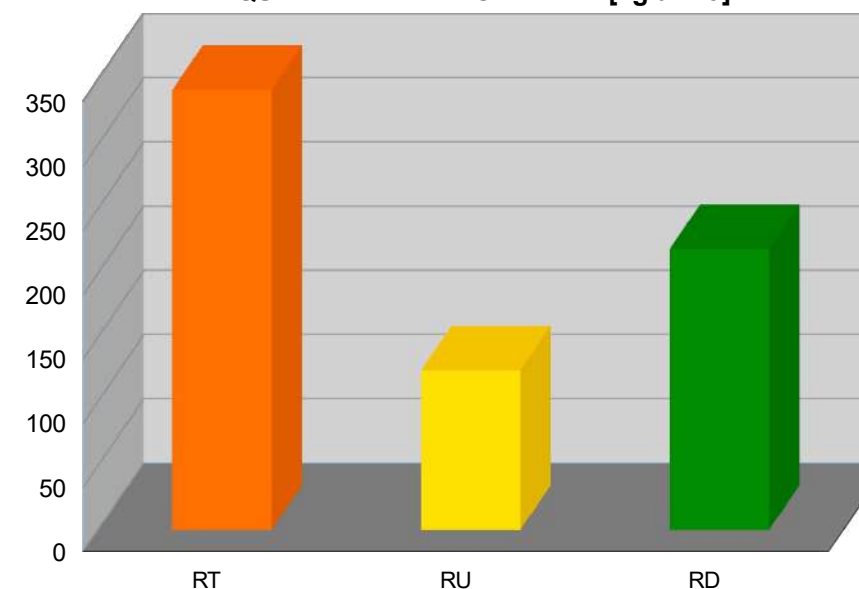
Kg/Anno			
Rifiuti Totali	RU indifferenziati	Raccolta Differenziata	
132.284	47.889	84.395	

Kg/Anno															
Frazione Organica	Sfalci e potature	Carta e Cartone	Plastica	Legno	Metalli	Multimateriale	Vetro	Tessili	I&RAEE	Rifiuti da C&D	Spazzamento stradale a recupero	Altre RD	Compostaggio domestico		
17.783	15.272	14.284	8.781	920	880	8.781	19.075	1.280	5.940	0	0	180	0		

RACCOLTA DIFFERENZIATA PRO CAPITE [Kg/anno]



QUANTITATIVI PRO CAPITE [kg/anno]



RD COMUNALE	63,8%
LIVELLO DI RACCOLTA DIFFERENZIATA	
100%	
95%	
90%	
85%	
80%	
75%	VCO 73%
70%	
65%	Piem. 63,4%
60%	
55%	
50%	
45%	
40%	
35%	
30%	
25%	
20%	
15%	
10%	
5%	

COMUNE DI RE

CONSORZIO RIFIUTI DEL VERBANO CUSIO OSSOLA

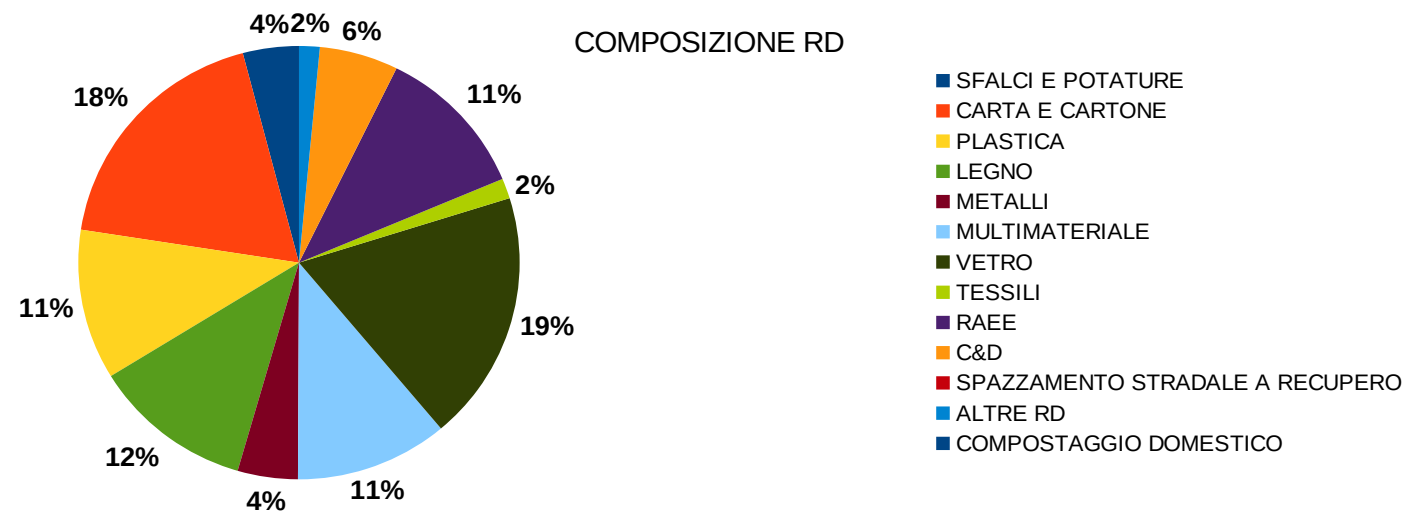


Osservatorio Provinciale sui Rifiuti

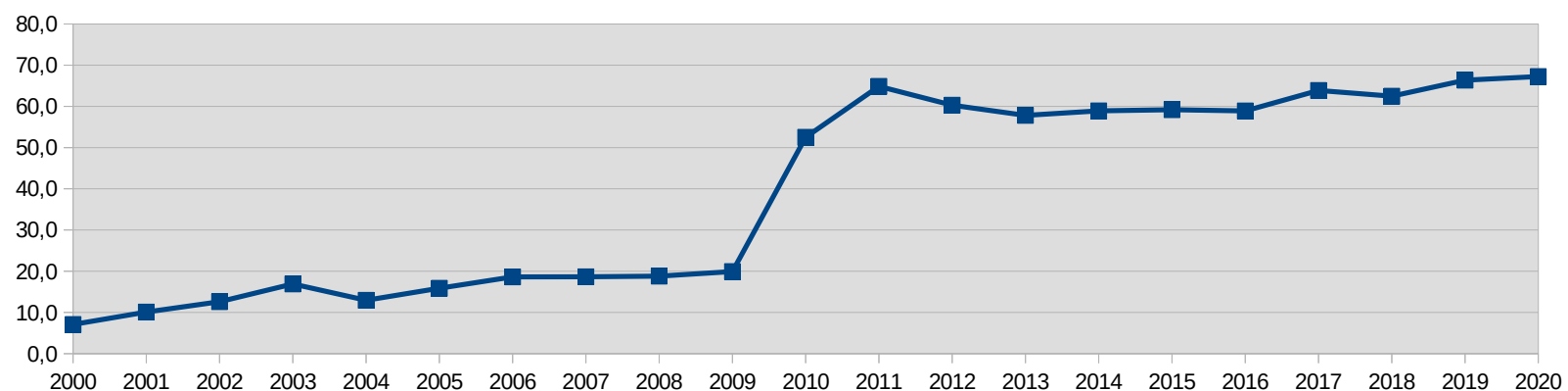
SCHEDA N. 58-2020/VCO

Residenti	705
Gestore del servizio di raccolta	CONSER VCO S.P.A.
Tipologia di raccolta	PORTA/PORTA
Presenza di un'area intermedia	SI' (Malesco)

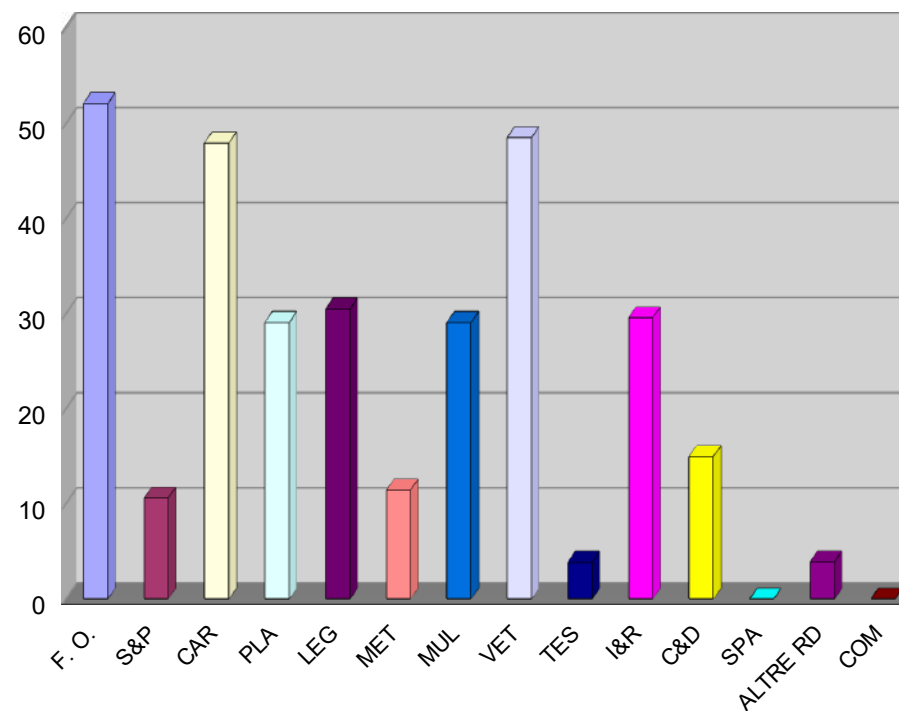
Produzione annua pro capite di rifiuto urbano indifferenziato
138 Kg



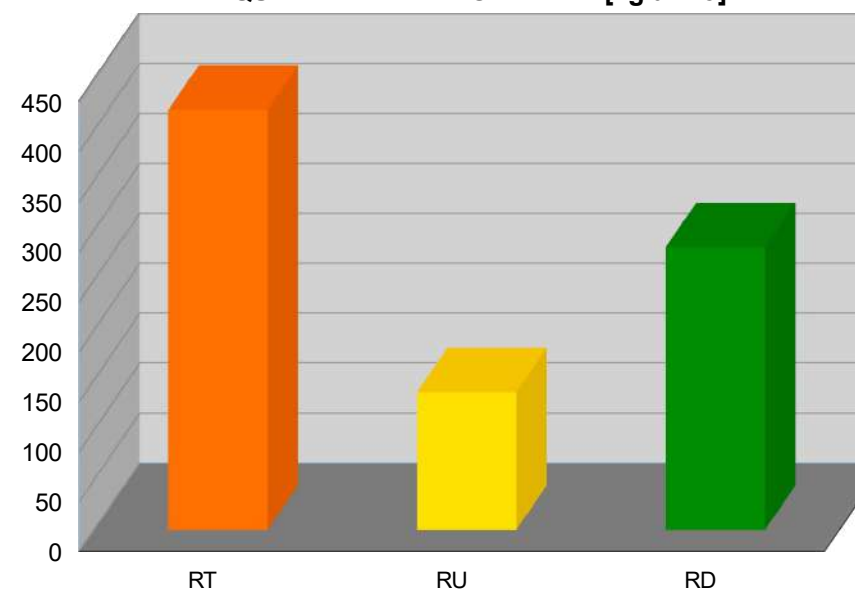
% DI RACCOLTA DIFFERENZIATA



RACCOLTA DIFFERENZIATA PRO CAPITE [Kg/anno]



QUANTITATIVI PRO CAPITE [kg/anno]



RD COMUNALE	67,3%
LIVELLO DI RACCOLTA DIFFERENZIATA	100%
	95%
	90%
	85%
	80%
VCO 73%	75%
Piem. 63,4%	65%
	60%
	55%
	50%
	45%
	40%
	35%
	30%
	25%
	20%
	15%
	10%
	5%

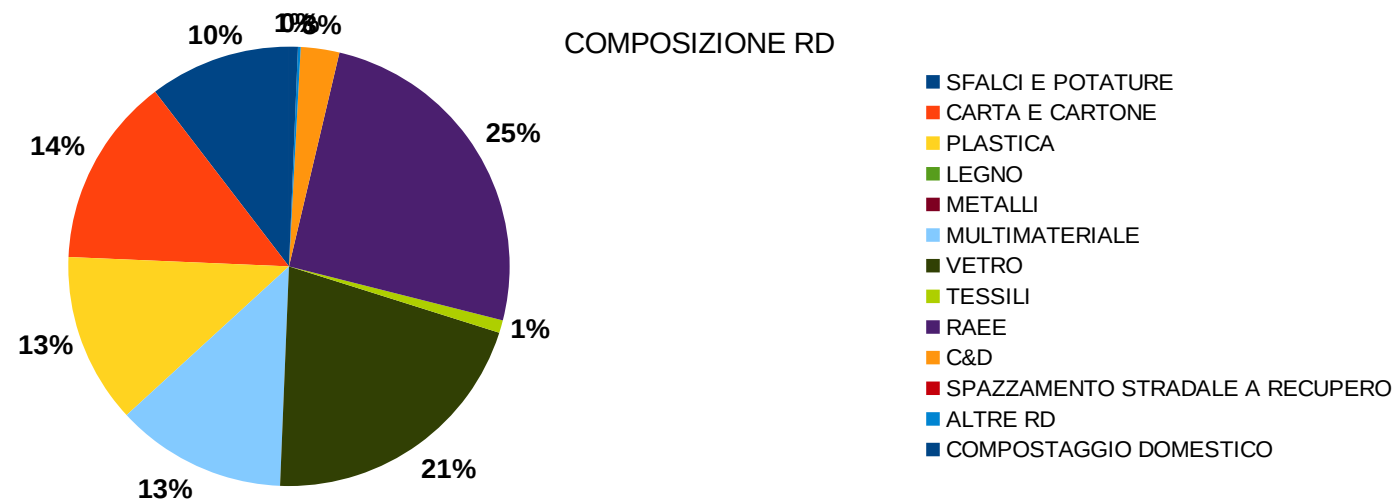
Kg/Anno			
Rifiuti Totali	RU indifferenziati	Raccolta Differenziata	
296.469	97.085	199.384	

Kg/Anno														
Frazione Organica	Sfalci e potature	Carta e Cartone	Plastica	Legno	Metalli	Multimateriale	Vetro	Tessili	I&RAEE	Rifiuti da C&D	Spazzamento stradale a recupero	Altre RD	Compostaggio domestico	
36.741	7.505	33.823	20.518	21.525	8.080	20.518	34.214	2.750	20.875	10.575	0	2.778	0	

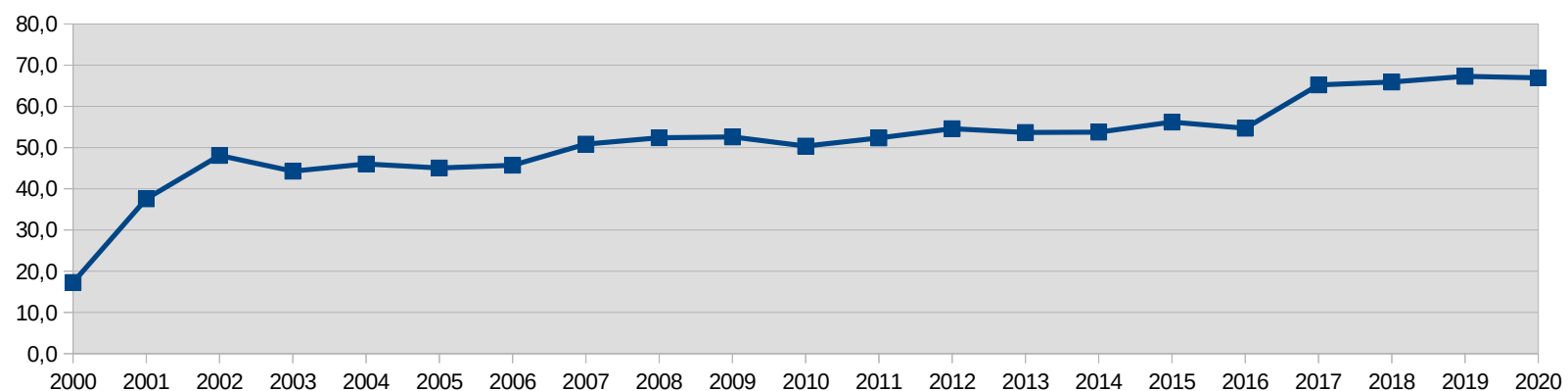
COMUNE DI SAN BERNARDINO VERBANO
CONSORZIO RIFIUTI DEL VERBANO CUSIO OSSOLA

Residenti	1.302
Gestore del servizio di raccolta	CONSER VCO S.P.A.
Tipologia di raccolta	PORTA/PORTA
Presenza di un'area intermedia	NO

Produzione annua pro capite di rifiuto urbano indifferenziato
126 Kg



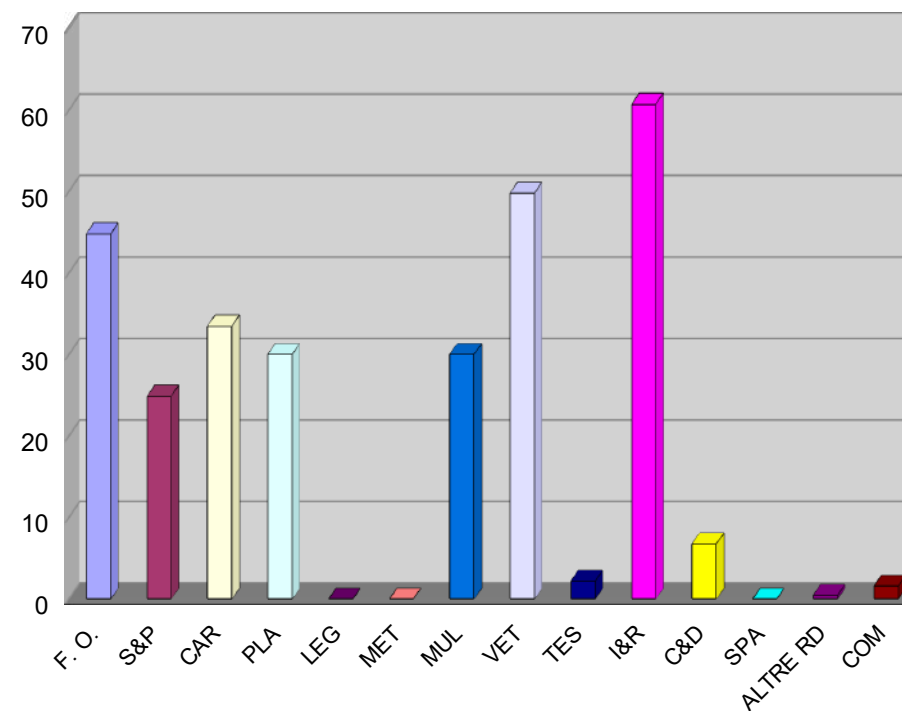
% DI RACCOLTA DIFFERENZIATA



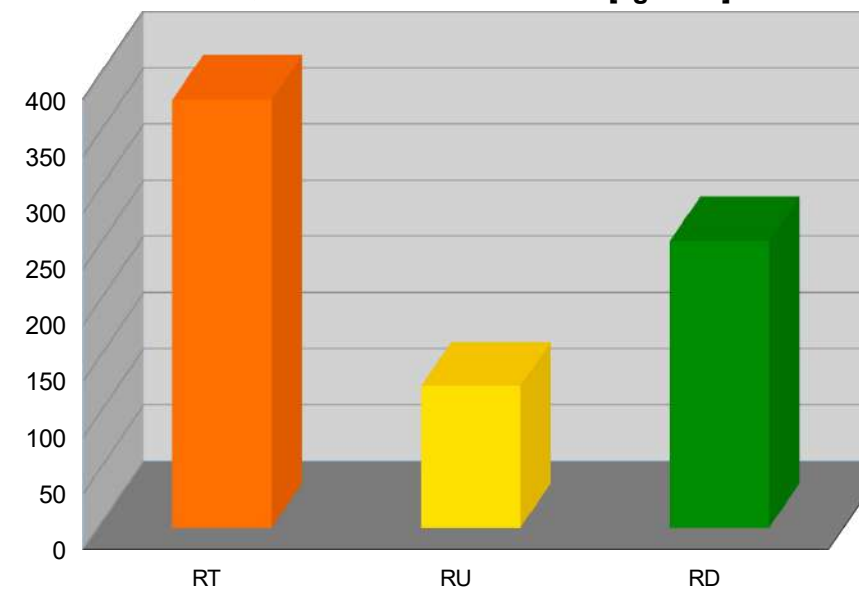
Kg/Anno			
Rifiuti Totali	RU indifferenziati	Raccolta Differenziata	
495.890	163.980	331.910	

Kg/Anno															
Frazione Organica	Sfalci e potature	Carta e Cartone	Plastica	Legno	Metalli	Multimateriale	Vetro	Tessili	I&RAEE	Rifiuti da C&D	Spazzamento stradale a recupero	Altre RD	Compostaggio domestico		
58.360	32.440	43.620	39.140	0	0	39.140	64.900	2.910	79.044	8.840	0	616	2.040		

RACCOLTA DIFFERENZIATA PRO CAPITE [Kg/anno]



QUANTITATIVI PRO CAPITE [kg/anno]



RD COMUNALE
66,9%

LIVELLO DI RACCOLTA DIFFERENZIATA

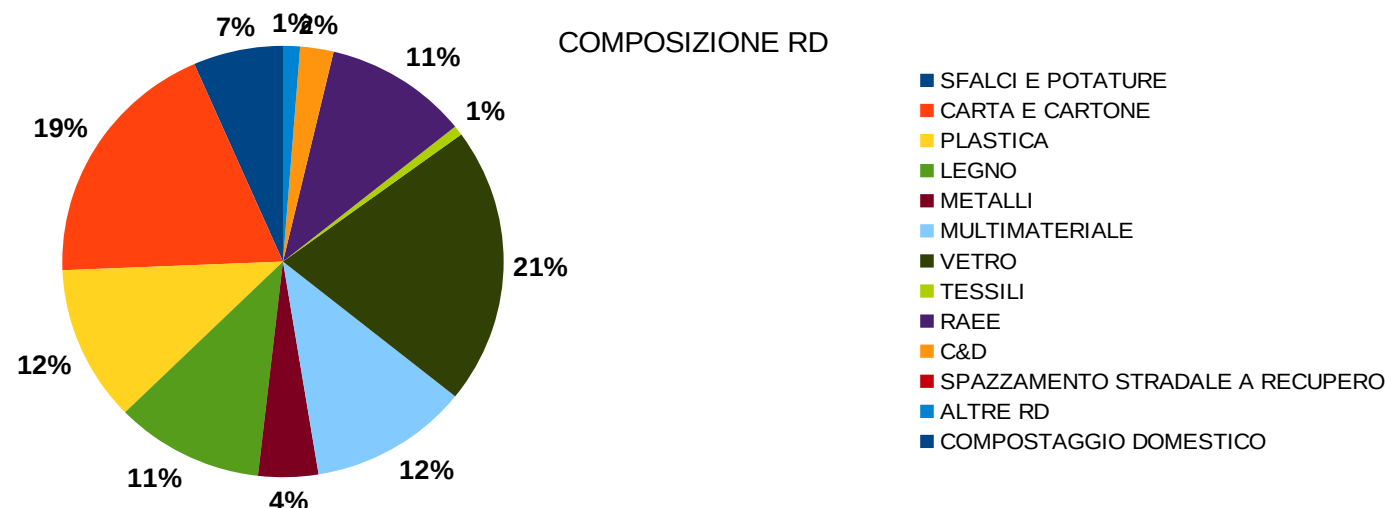
100%
95%
90%
85%
80%
75%
70%
65%
60%
55%
50%
45%
40%
35%
30%
25%
20%
15%
10%
5%

VCO 73% →
Piem. 63,4% →

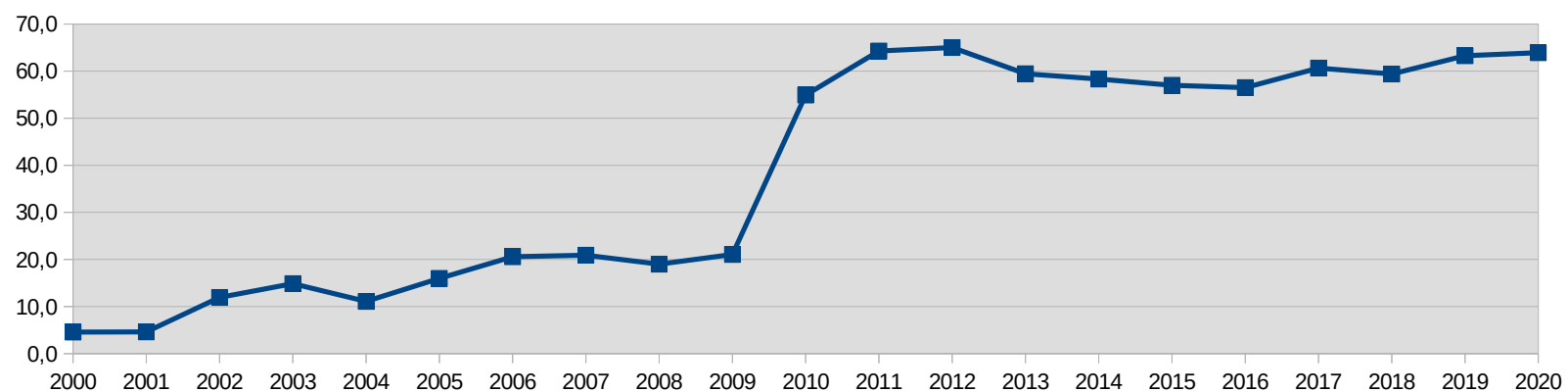
COMUNE DI SANTA MARIA MAGGIORE
CONSORZIO RIFIUTI DEL VERBANO CUSIO OSSOLA

Residenti	1.290
Gestore del servizio di raccolta	CONSER VCO S.P.A.
Tipologia di raccolta	PORTA/PORTA
Presenza di un'area intermedia	SI' (Malesco)

Produzione annua pro capite di rifiuto urbano indifferenziato
370 Kg



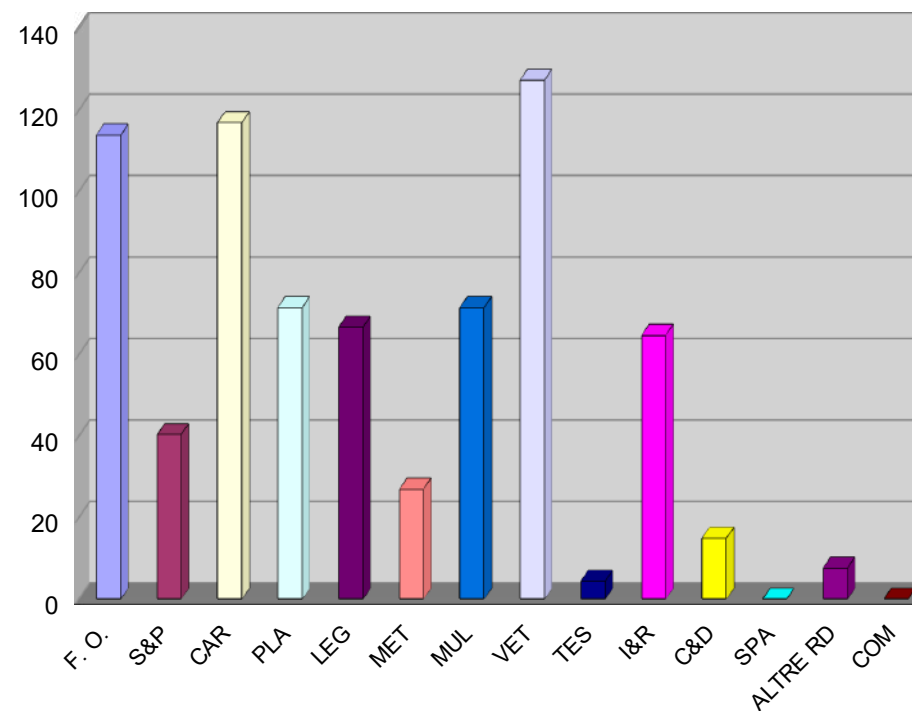
% DI RACCOLTA DIFFERENZIATA



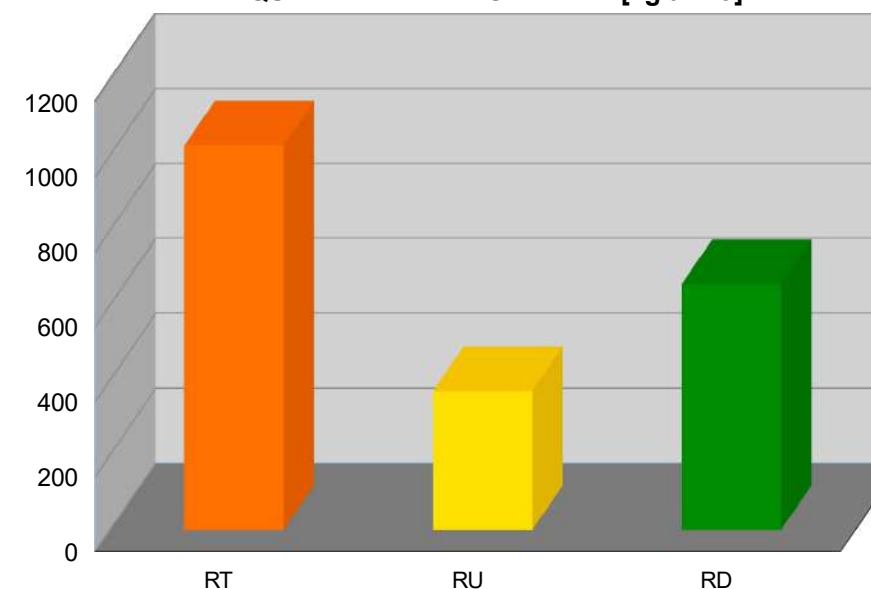
Kg/Anno			
Rifiuti Totali	RU indifferenziati	Raccolta Differenziata	
1.323.716	477.712	846.004	

Kg/Anno															
Frazione Organica	Sfalci e potature	Carta e Cartone	Plastica	Legno	Metalli	Multimateriale	Vetro	Tessili	I&RAEE	Rifiuti da C&D	Spazzamento stradale a recupero	Altre RD	Compostaggio domestico		
146.966	52.105	150.823	92.365	86.095	34.780	92.365	164.386	5.760	83.500	19.350	0	9.874	0		

RACCOLTA DIFFERENZIATA PRO CAPITE [Kg/anno]



QUANTITATIVI PRO CAPITE [kg/anno]



RD COMUNALE	63,9%
LIVELLO DI RACCOLTA DIFFERENZIATA	100%
	95%
	90%
	85%
	80%
VCO 73%	75%
	70%
Piem. 63,4%	65%
	60%
	55%
	50%
	45%
	40%
	35%
	30%
	25%
	20%
	15%
	10%
	5%

COMUNE DI STRESA

CONSORZIO RIFIUTI DEL VERBANO CUSIO OSSOLA

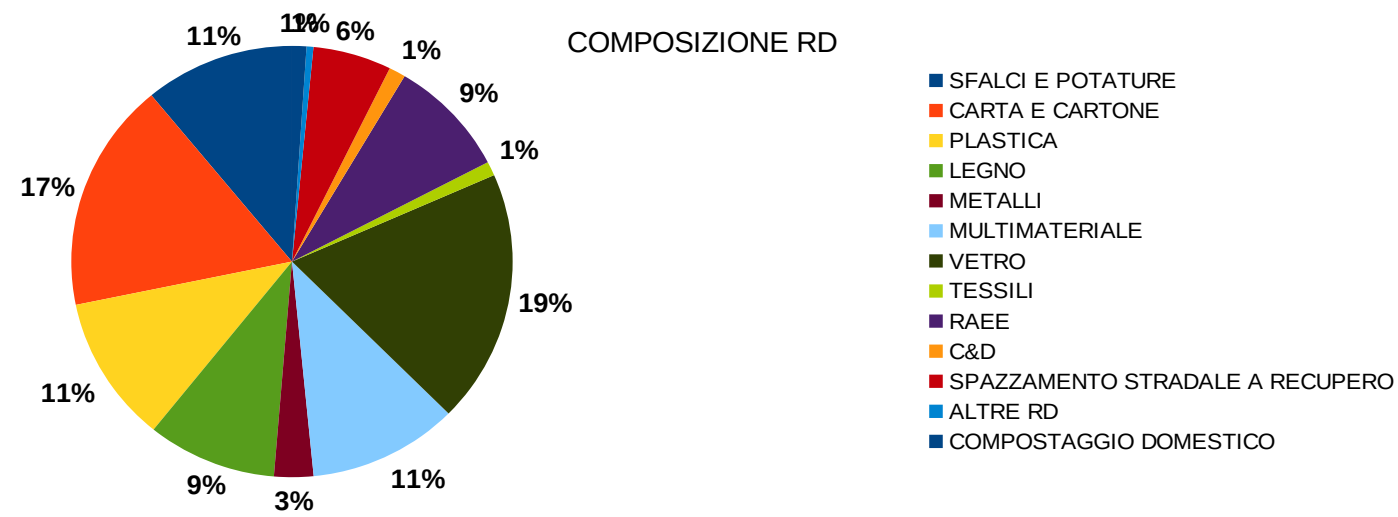


Osservatorio Provinciale sui Rifiuti

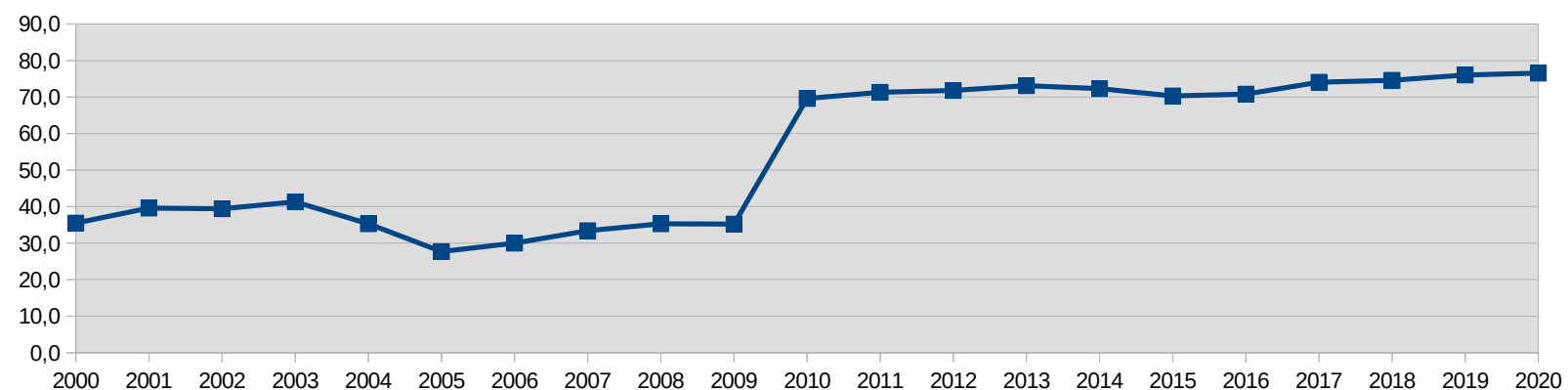
SCHEDA N. 61-2020/VCO

Residenti	4.816
Gestore del servizio di raccolta	CONSER VCO S.P.A.
Tipologia di raccolta	PORTA/PORTA E CASSONETTI STRADALI
Presenza di un'area intermedia	SI

Produzione annua pro capite di rifiuto urbano indifferenziato
168 Kg



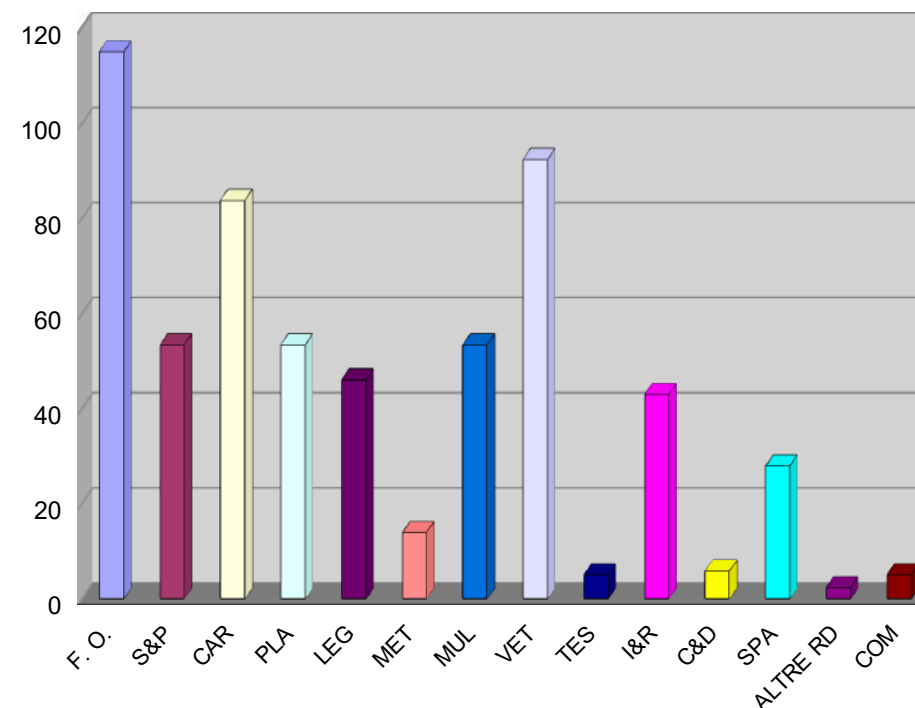
% DI RACCOLTA DIFFERENZIATA



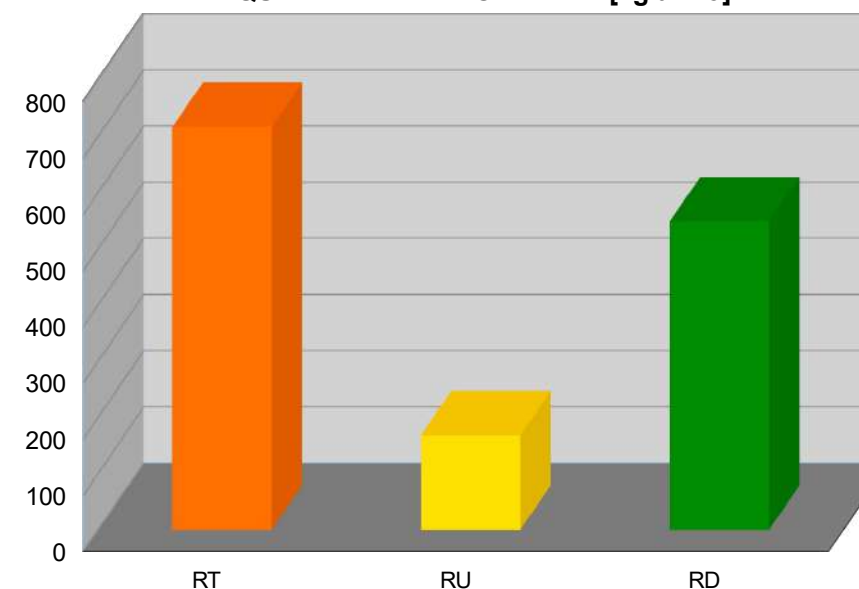
Kg/Anno			
Rifiuti Totali	RU indifferenziati	Raccolta Differenziata	
3.451.971	809.988	2.641.983	

Kg/Anno														
Frazione Organica	Sfalci e potature	Carta e Cartone	Plastica	Legno	Metalli	Multimateriale	Vetro	Tessili	I&RAEE	Rifiuti da C&D	Spazzamento stradale a recupero	Altre RD	Compostaggio domestico	
554.800	257.700	404.130	257.690	222.340	67.380	257.690	445.660	24.788	207.445	28.620	134.900	11.834	24.696	

RACCOLTA DIFFERENZIATA PRO CAPITE [Kg/anno]



QUANTITATIVI PRO CAPITE [kg/anno]

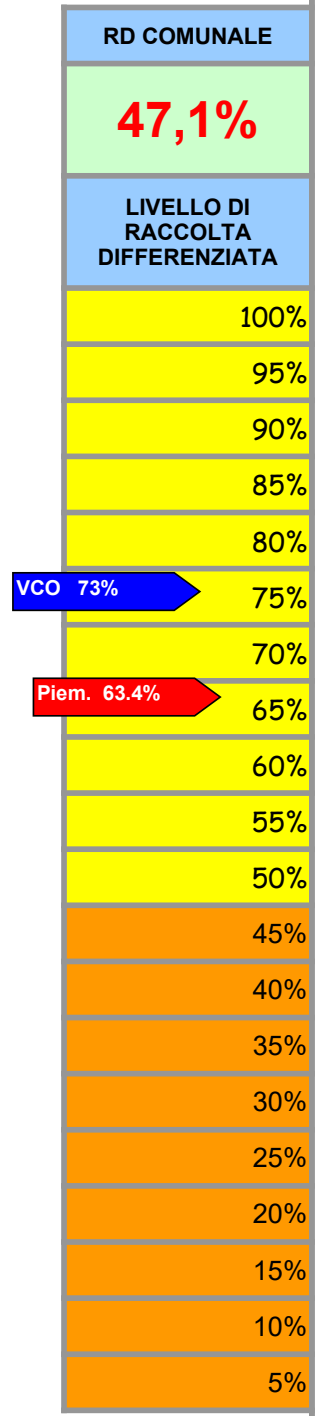
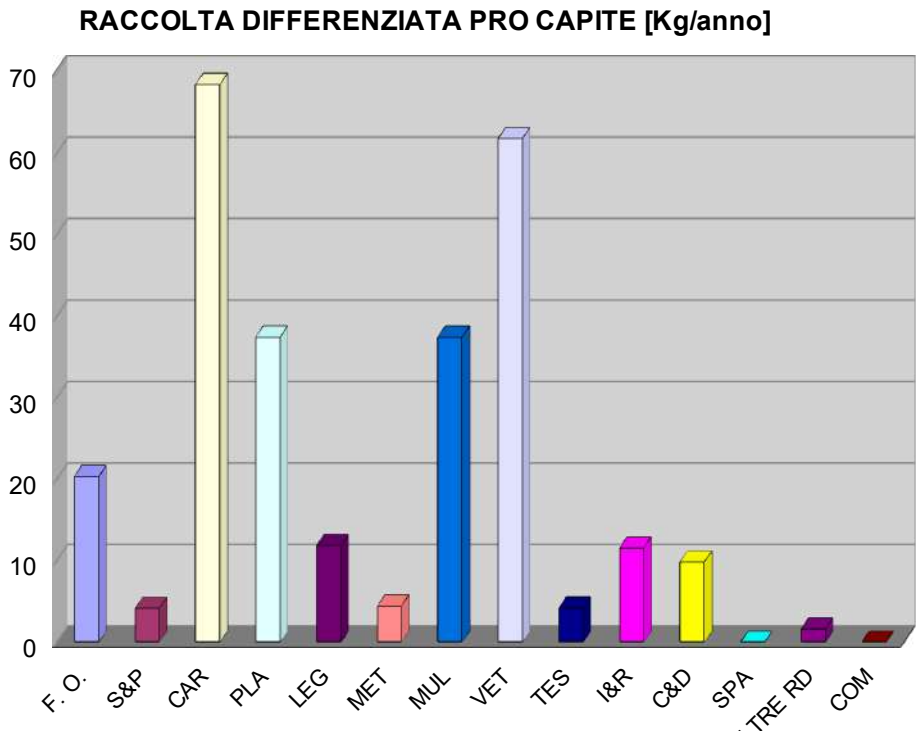
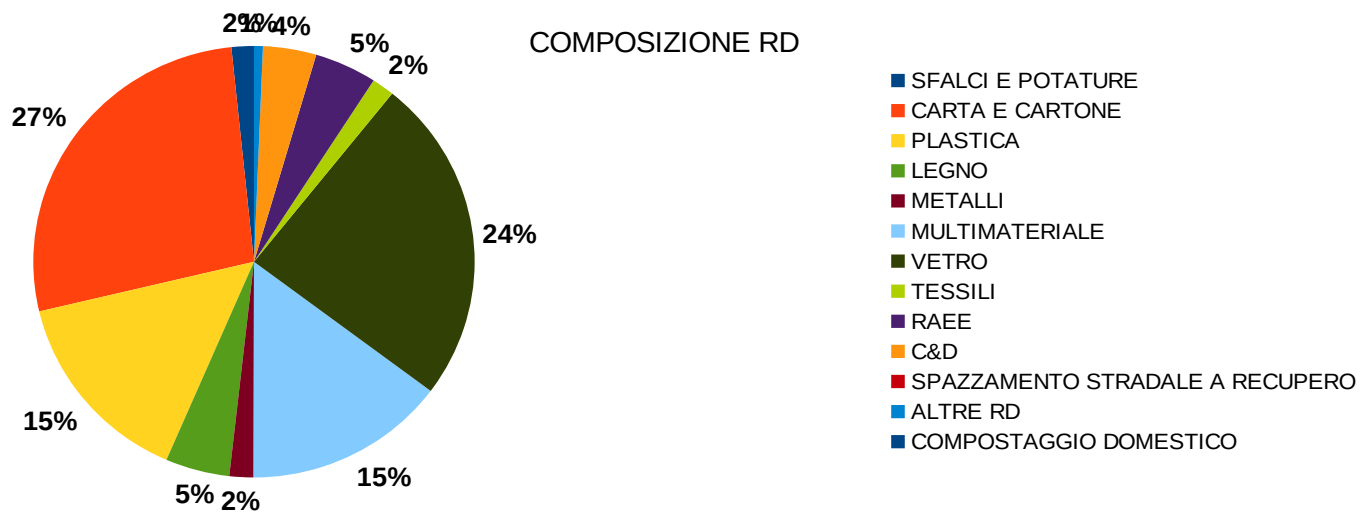


RD COMUNALE	76,5%
LIVELLO DI RACCOLTA DIFFERENZIATA	
	100%
	95%
	90%
	85%
	80%
VCO 73%	75%
	70%
Piem. 63,4%	65%
	60%
	55%
	50%
	45%
	40%
	35%
	30%
	25%
	20%
	15%
	10%
	5%

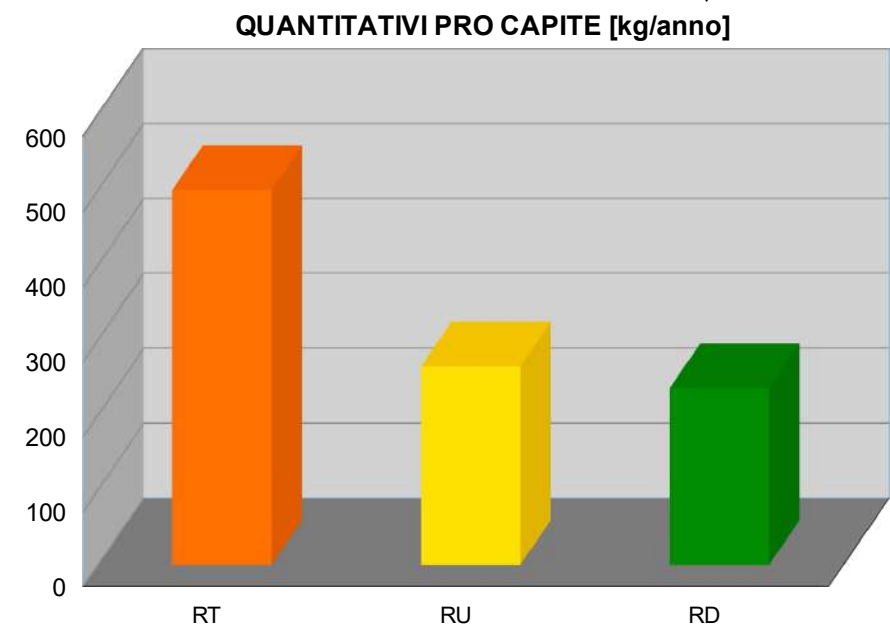
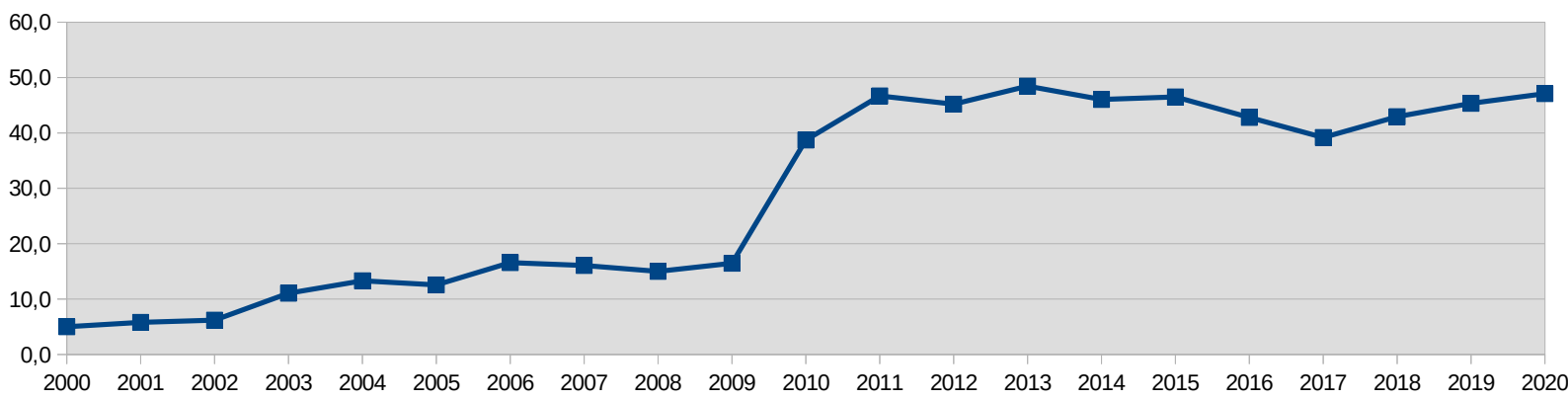
COMUNE DI TOCENO
CONSORZIO RIFIUTI DEL VERBANO CUSIO OSSOLA

Residenti	724
Gestore del servizio di raccolta	CONSER VCO S.P.A.
Tipologia di raccolta	CASSONETTI STRADALI
Presenza di un'area intermedia	SI' (Malesco)

Produzione annua pro capite di rifiuto urbano indifferenziato
265 Kg



% DI RACCOLTA DIFFERENZIATA



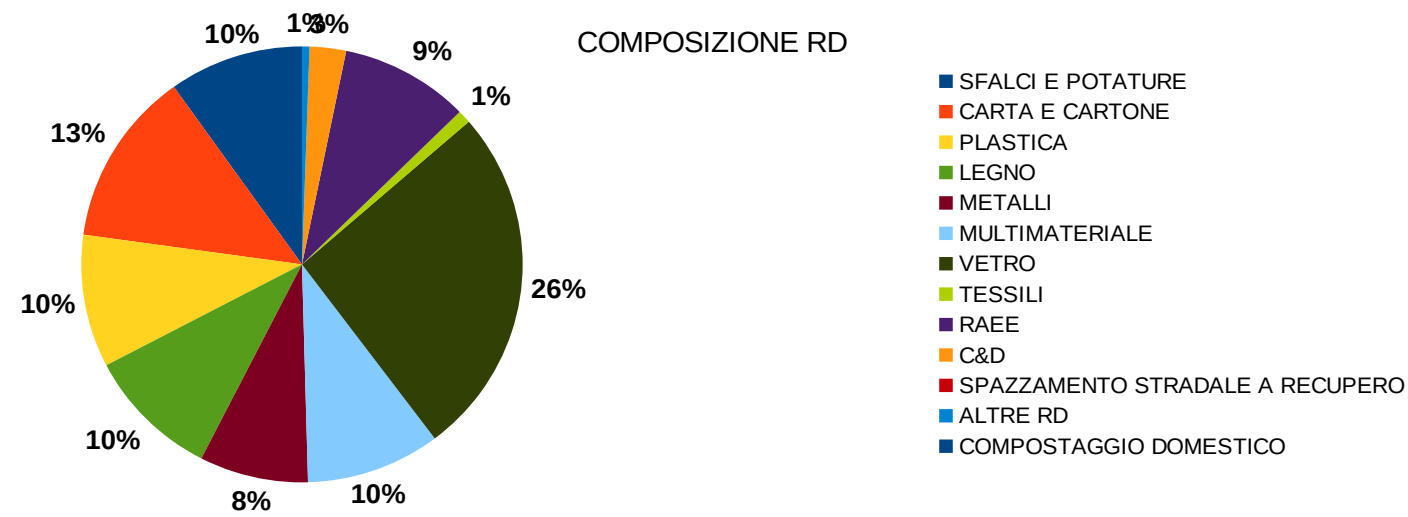
Kg/Anno			
Rifiuti Totali	RU indifferenziati	Raccolta Differenziata	
362.411	191.699	170.712	

Kg/Anno														
Frazione Organica	Sfalci e potature	Carta e Cartone	Plastica	Legno	Metalli	Multimateriale	Vetro	Tessili	I&RAEE	Rifiuti da C&D	Spazzamento stradale a recupero	Altre RD	Compostaggio domestico	
14.730	3.000	49.549	27.119	8.610	3.225	27.119	44.745	3.030	8.361	7.150	0	1.193	0	

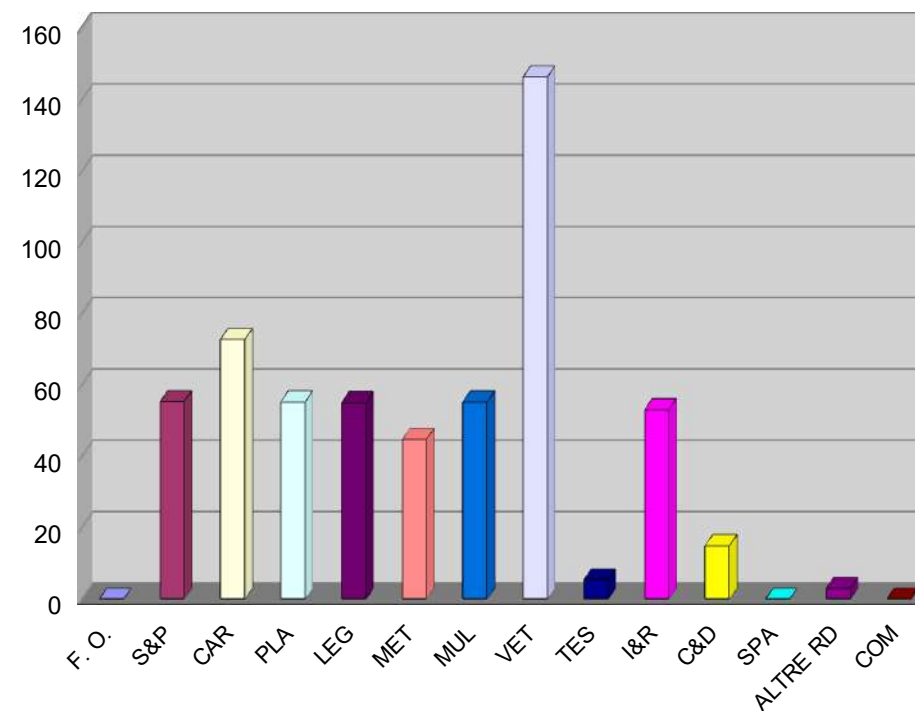
COMUNE DI TRAREGO VIGGIONA
CONSORZIO RIFIUTI DEL VERBANO CUSIO OSSOLA

Residenti	413
Gestore del servizio di raccolta	CONSER VCO S.P.A.
Tipologia di raccolta	CASSONETTI STRADALI
Presenza di un'area intermedia	SI

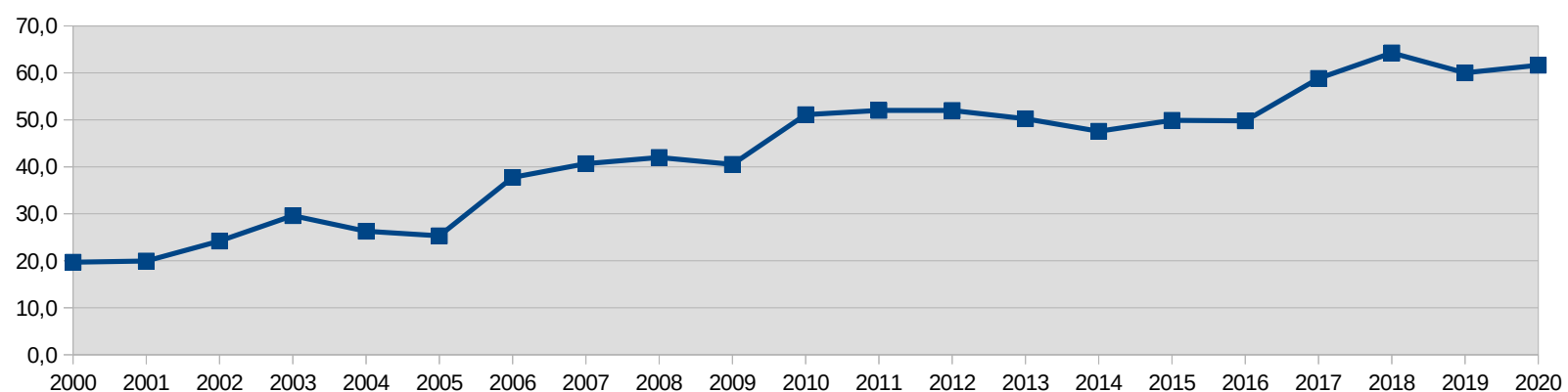
Produzione annua pro capite di rifiuto urbano indifferenziato
315 Kg



RACCOLTA DIFFERENZIATA PRO CAPITE [Kg/anno]

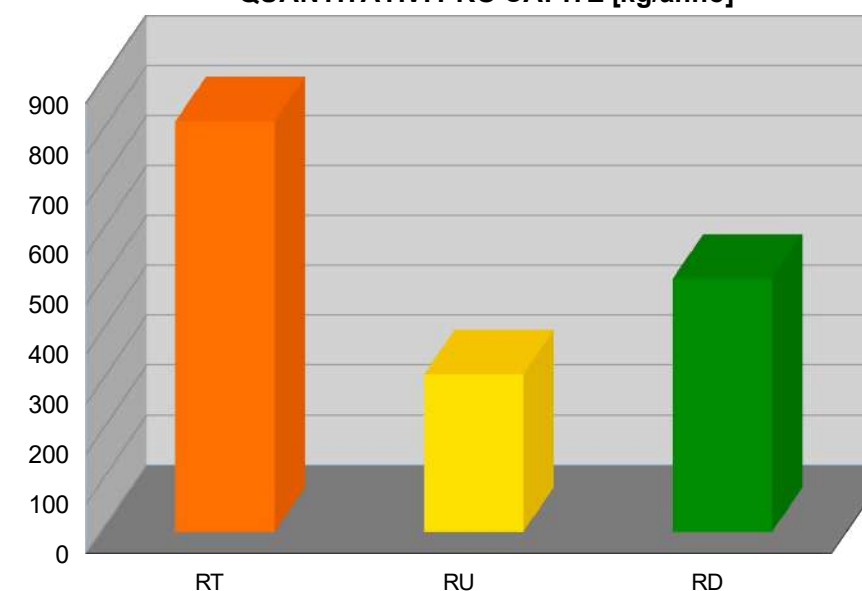


% DI RACCOLTA DIFFERENZIATA



RD COMUNALE	61,6%
LIVELLO DI RACCOLTA DIFFERENZIATA	
100%	
95%	
90%	
85%	
80%	
75%	VCO 73%
70%	
65%	Piem. 63,4%
60%	
55%	
50%	
45%	
40%	
35%	
30%	
25%	
20%	
15%	
10%	
5%	

QUANTITATIVI PRO CAPITE [kg/anno]



Kg/Anno		
Rifiuti Totali	RU indifferenziati	Raccolta Differenziata
339.441	130.200	209.241

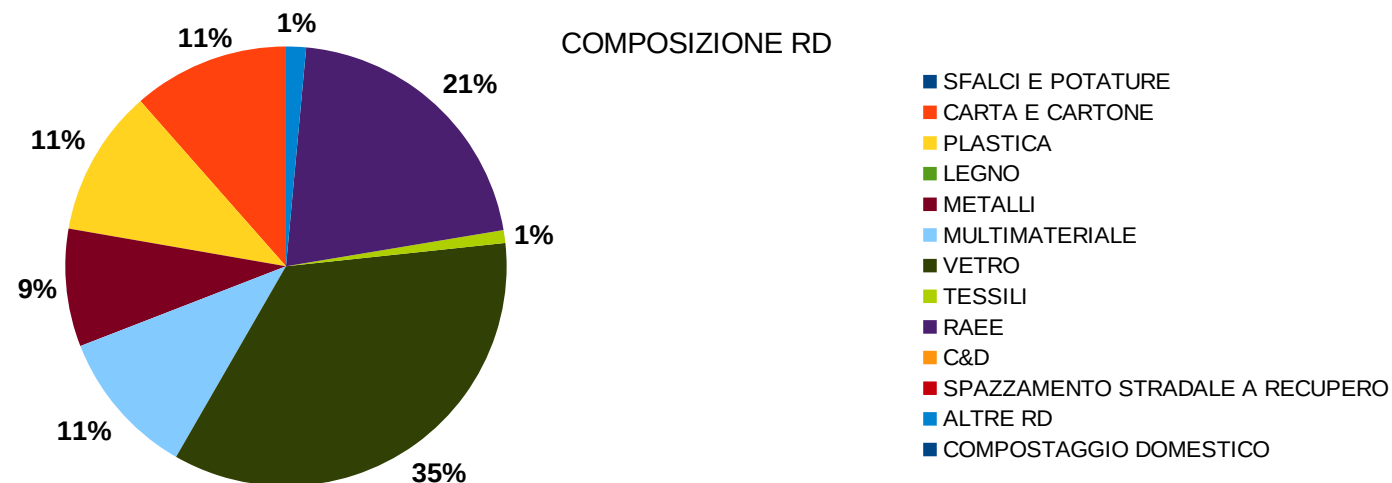
Kg/Anno													
Frazione Organica	Sfalci e potature	Carta e Cartone	Plastica	Legno	Metalli	Multimateriale	Vetro	Tessili	I&RAEE	Rifiuti da C&D	Spazzamento stradale a recupero	Altre RD	Compostaggio domestico
0	22.880	30.080	22.840	22.760	18.500	22.840	60.510	2.260	21.940	6.195	0	1.276	0

COMUNE DI TRASQUERA

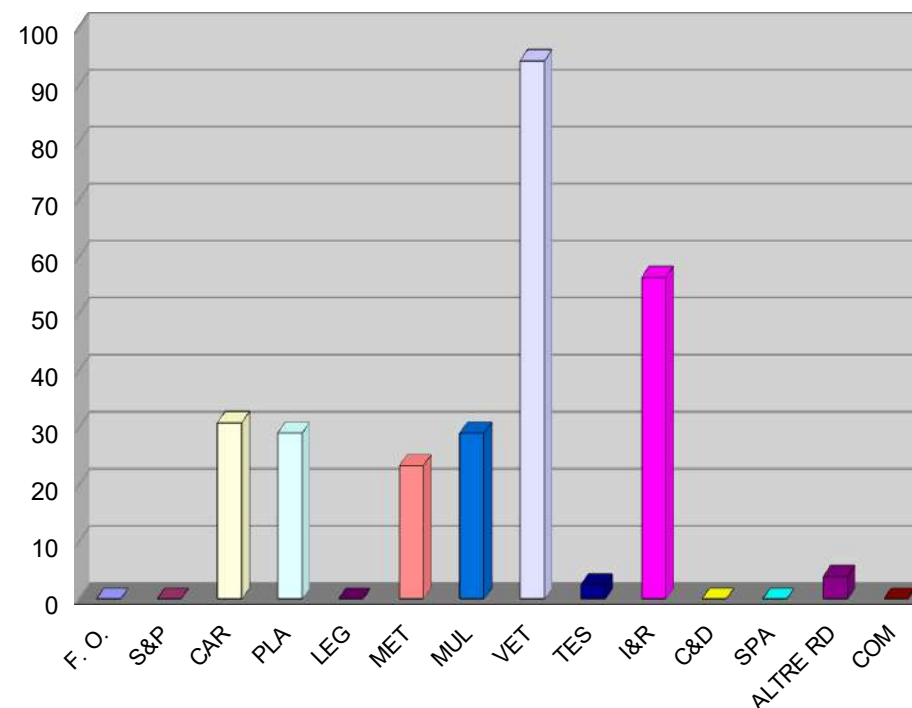
CONSORZIO RIFIUTI DEL VERBANO CUSIO OSSOLA

Residenti	172
Gestore del servizio di raccolta	CONSER VCO S.P.A.
Tipologia di raccolta	CASSONETTI STRADALI
Presenza di un'area intermedia	NO

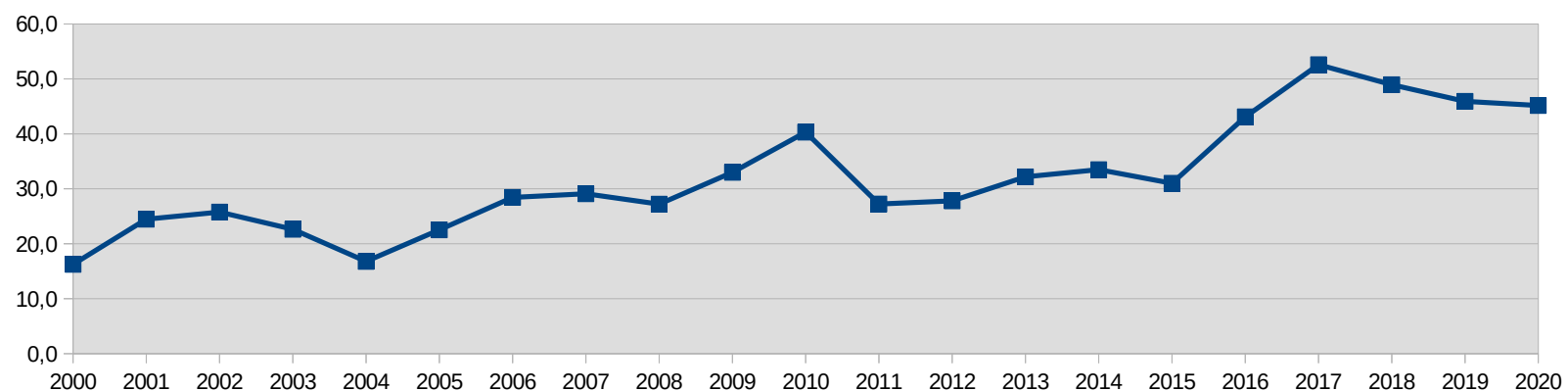
Produzione annua pro capite di rifiuto urbano indifferenziato
292 Kg



RACCOLTA DIFFERENZIATA PRO CAPITE [Kg/anno]



% DI RACCOLTA DIFFERENZIATA



Kg/Anno			
Rifiuti Totali	RU indifferenziati	Raccolta Differenziata	
91.690	50.280	41.410	

Kg/Anno														
Frazione Organica	Sfalci e potature	Carta e Cartone	Plastica	Legno	Metalli	Multimateriale	Vetro	Tessili	I&RAEE	Rifiuti da C&D	Spazzamento stradale a recupero	Altre RD	Compostaggio domestico	
0	0	5.320	5.010	0	4.020	5.010	16.240	440	9.700	0	0	680	0	

RD COMUNALE

45,2%

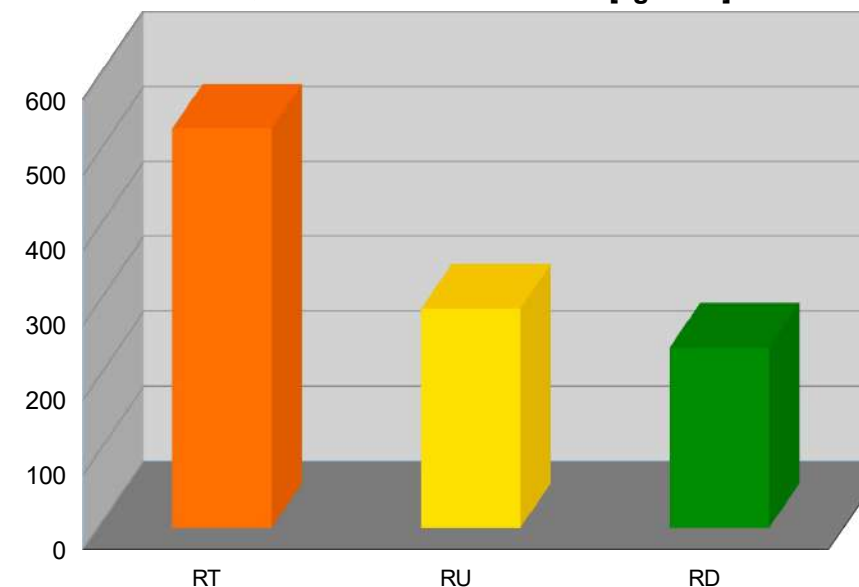
LIVELLO DI RACCOLTA DIFFERENZIATA

100%
95%
90%
85%
80%
75%
70%
65%
60%
55%
50%
45%
40%
35%
30%
25%
20%
15%
10%
5%

VCO 73% →

Piem. 63,4% →

QUANTITATIVI PRO CAPITE [kg/anno]



COMUNE DI TRONTANO

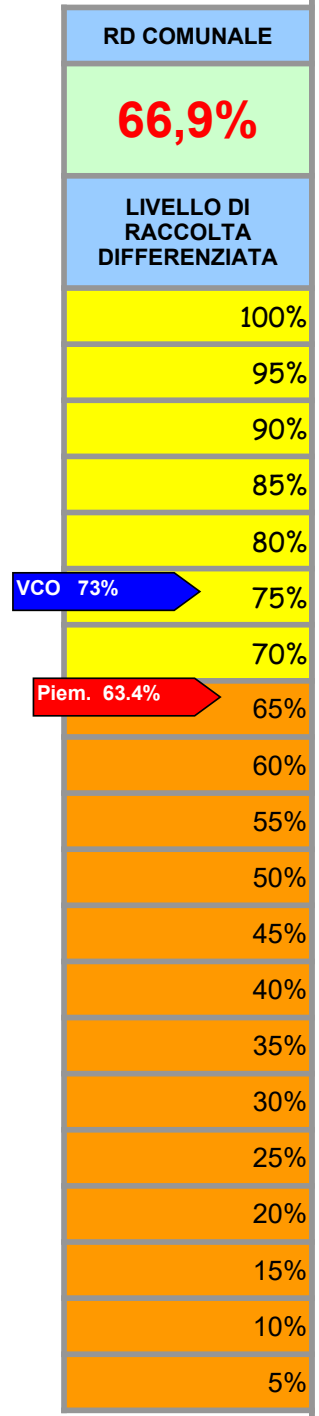
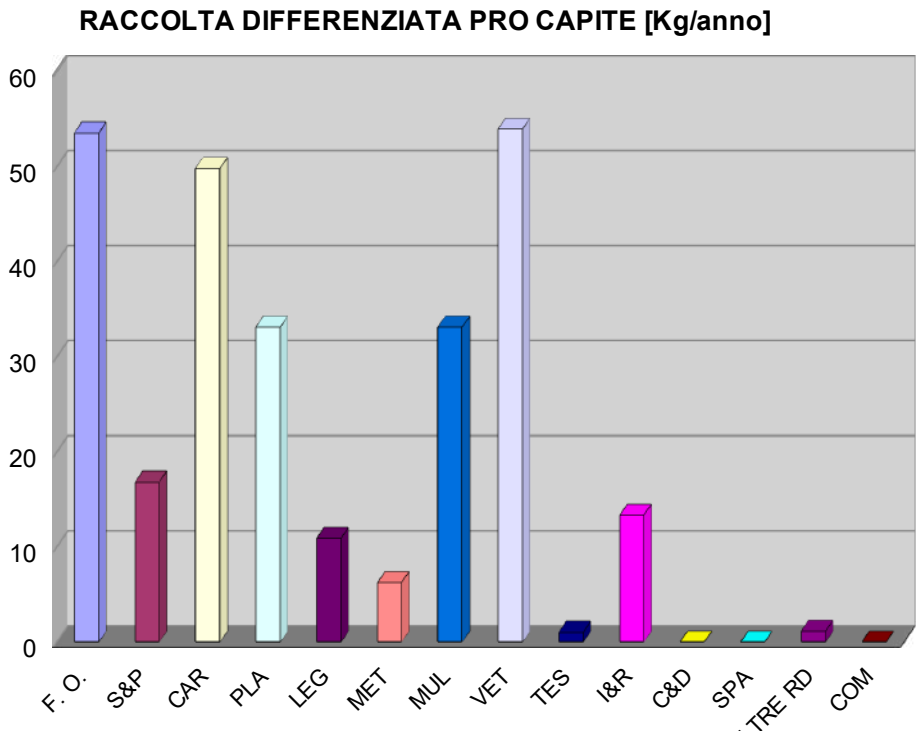
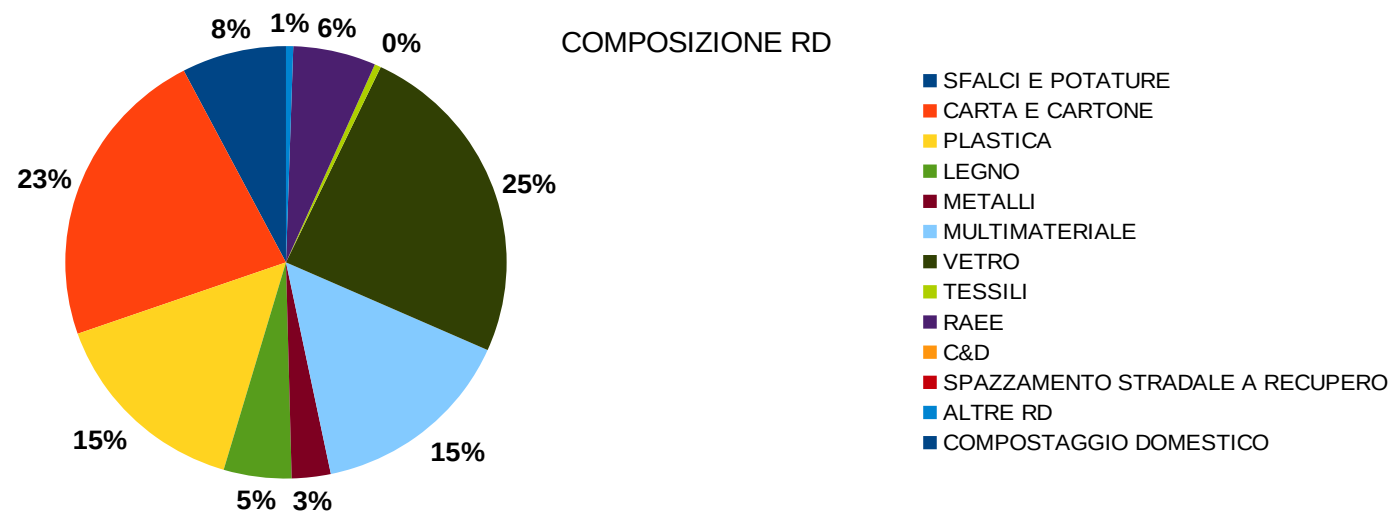
CONSORZIO RIFIUTI DEL VERBANO CUSIO OSSOLA



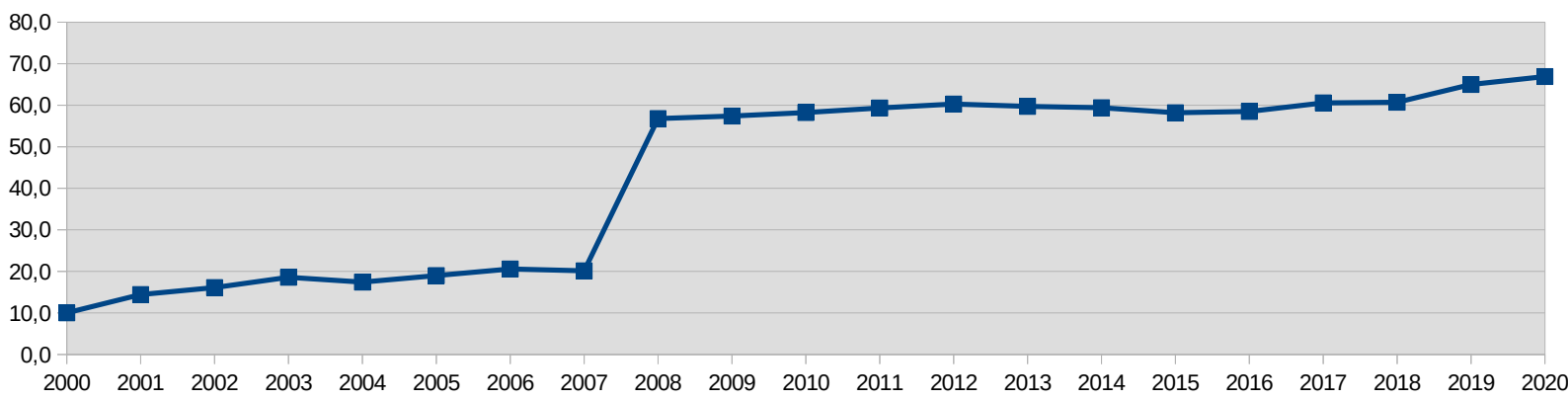
SCHEDA
N. 65-2020/VCO

Residenti	1.663
Gestore del servizio di raccolta	CONSER VCO S.P.A.
Tipologia di raccolta	PORTA/PORTA
Presenza di un'area intermedia	NO

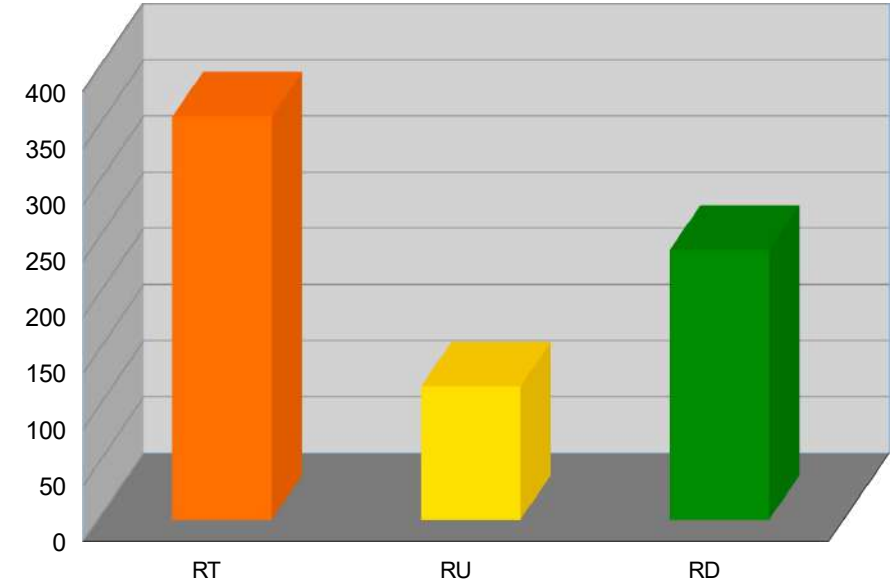
Produzione
annua pro capite
di rifiuto urbano
indifferenziato
119 Kg



% DI RACCOLTA DIFFERENZIATA



QUANTITATIVI PRO CAPITE [kg/anno]



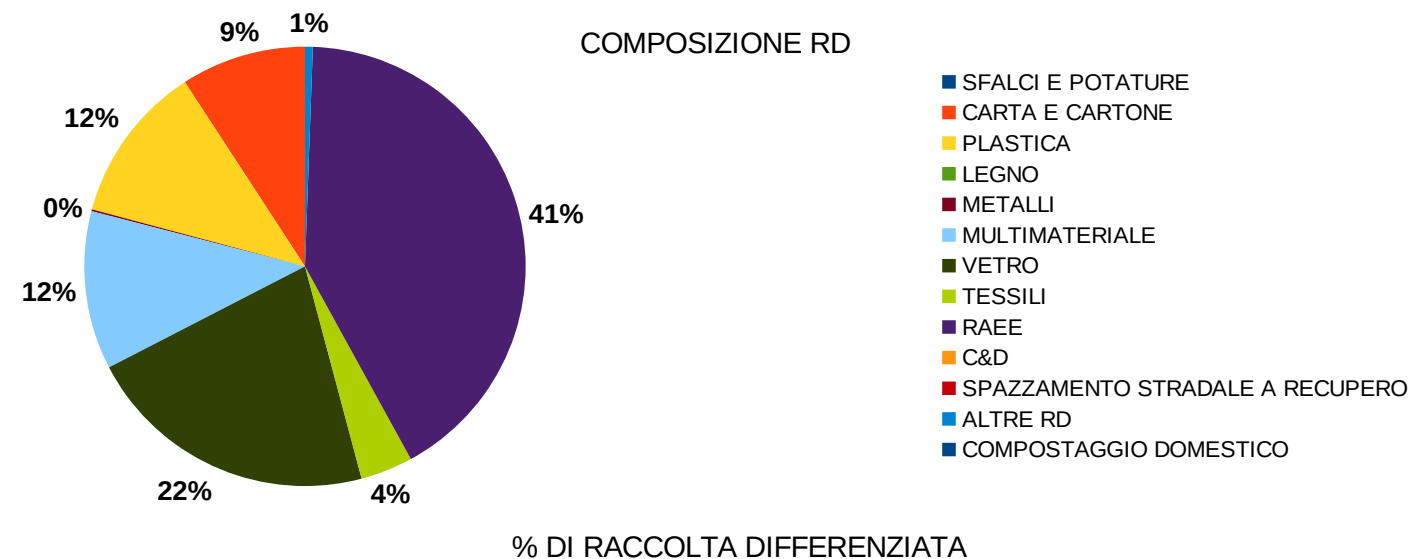
Kg/Anno			
Rifiuti Totali	RU indifferenziati	Raccolta Differenziata	
596.657	197.444	399.213	

Kg/Anno														
Frazione Organica	Sfalci e potature	Carta e Cartone	Plastica	Legno	Metalli	Multimateriale	Vetro	Tessili	I&RAEE	Rifiuti da C&D	Spazzamento stradale a recupero	Altre RD	Compostaggio domestico	
89.077	28.000	82.876	55.107	18.160	10.400	55.107	89.767	1.730	22.160	0	0	1.936	0	

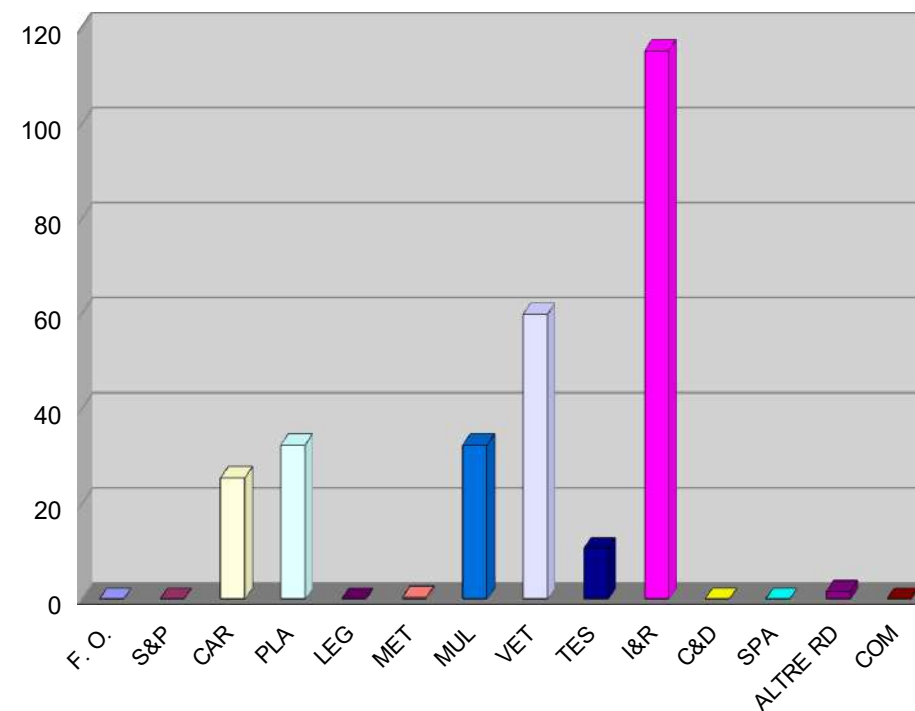
COMUNE DI VALLE CANNOBINA
CONSORZIO RIFIUTI DEL VERBANO CUSIO OSSOLA

Residenti	478
Gestore del servizio di raccolta	CONSER VCO S.P.A.
Tipologia di raccolta	CASSONETTI STRADALI
Presenza di un'area intermedia	NO

Produzione annua pro capite di rifiuto urbano indifferenziato
223 Kg



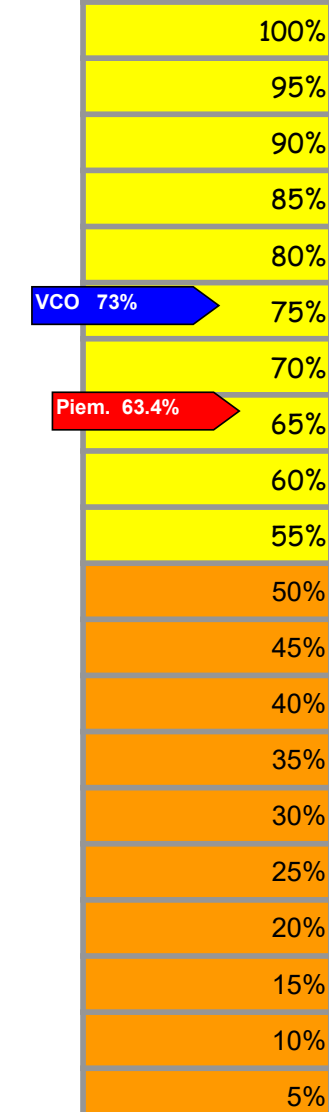
RACCOLTA DIFFERENZIATA PRO CAPITE [Kg/anno]



RD COMUNALE

52,4%

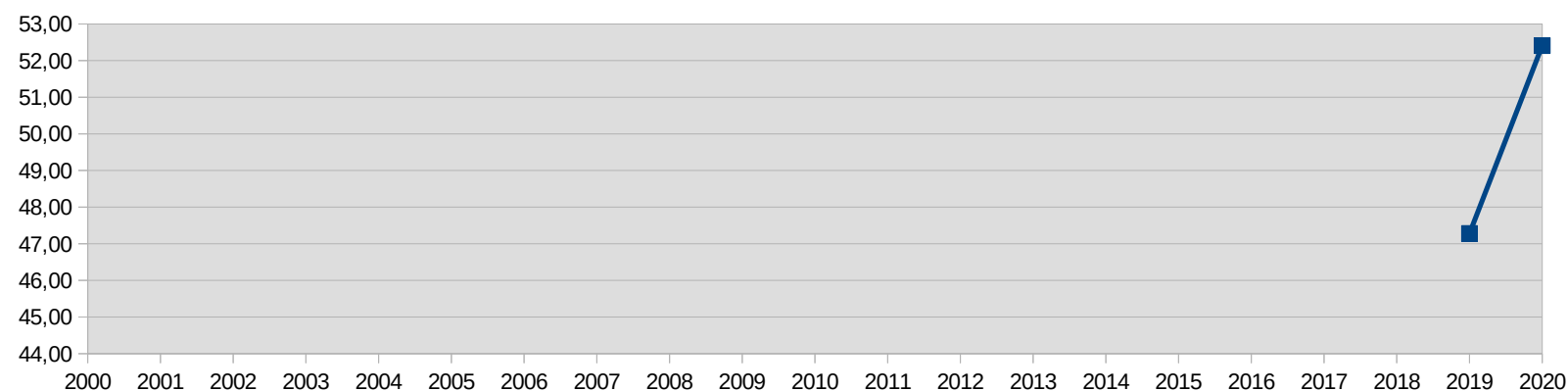
LIVELLO DI RACCOLTA DIFFERENZIATA



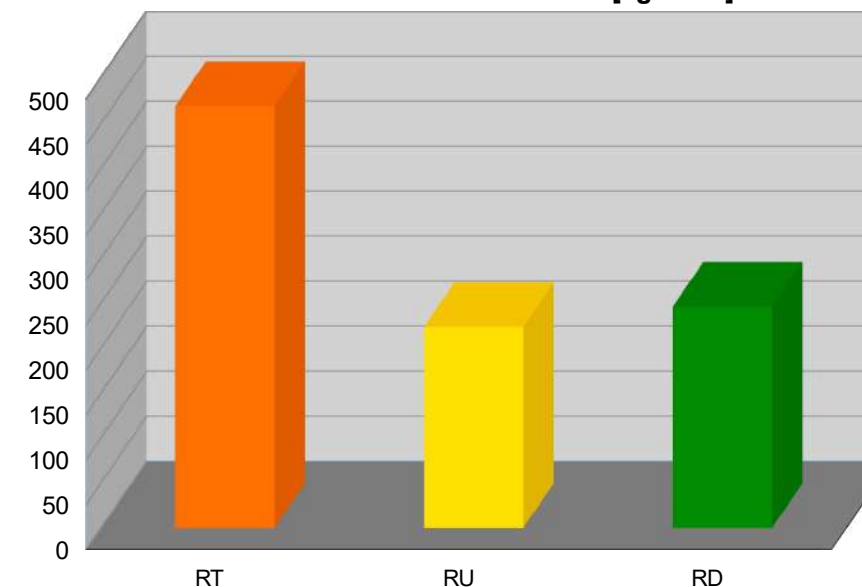
VCO 73%

Piem. 63,4%

% DI RACCOLTA DIFFERENZIATA



QUANTITATIVI PRO CAPITE [kg/anno]



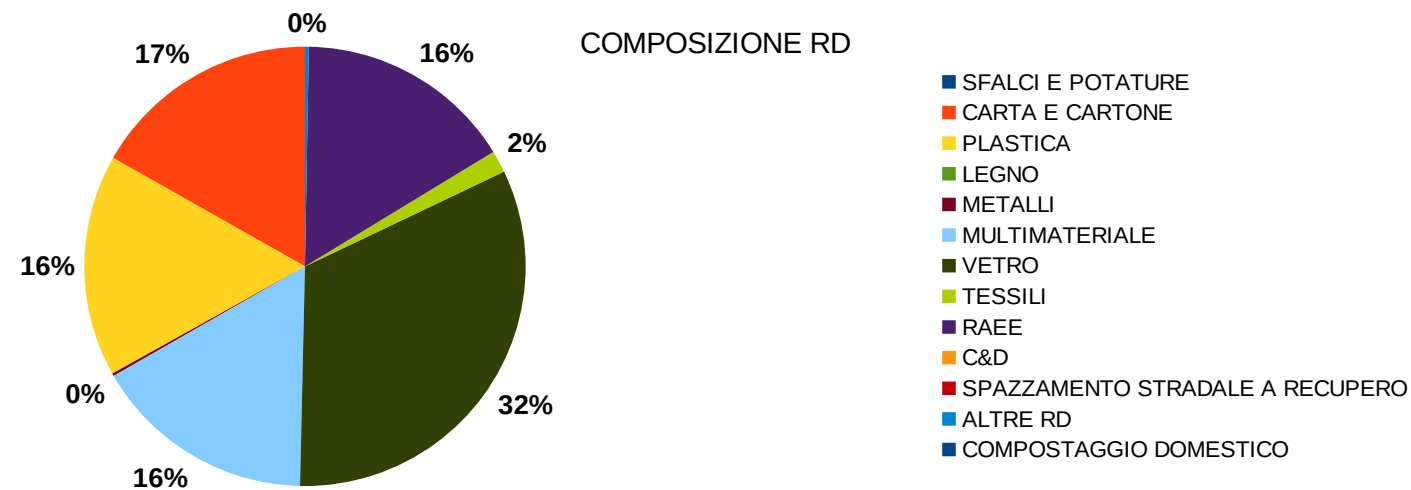
Kg/Anno			
Rifiuti Totali	RU indifferenziati	Raccolta Differenziata	
224.318	106.760	117.558	

Kg/Anno													
Frazione Organica	Sfalci e potature	Carta e Cartone	Plastica	Legno	Metalli	Multimateriale	Vetro	Tessili	I&RAEE	Rifiuti da C&D	Spazzamento stradale a recupero	Altre RD	Compostaggio domestico
0	0	12.194	15.509	0	180	15.509	28.648	5.100	55.167	0	0	760	0

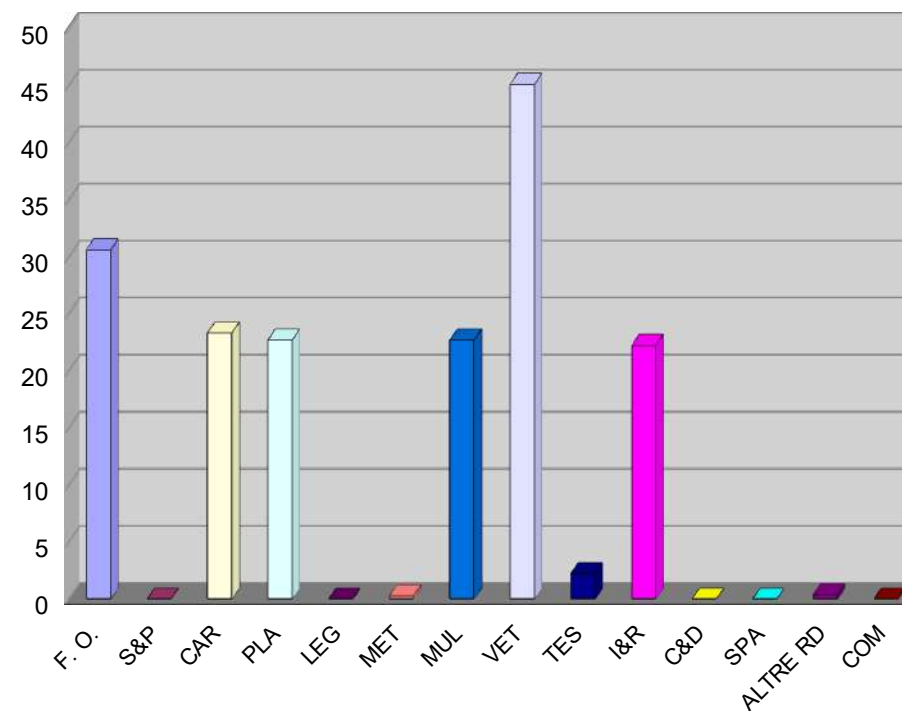
COMUNE DI VALSTRONA
CONSORZIO RIFIUTI DEL VERBANO CUSIO OSSOLA

Residenti	1.209
Gestore del servizio di raccolta	CONSER VCO S.P.A.
Tipologia di raccolta	PORTA/PORTA
Presenza di un'area intermedia	SI

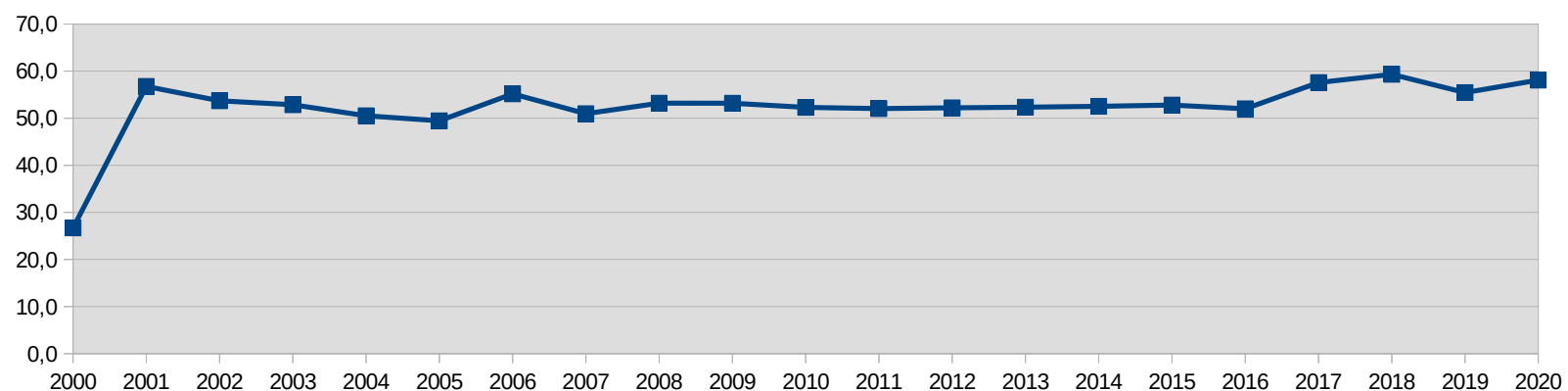
Produzione annua pro capite di rifiuto urbano indifferenziato
106 Kg



RACCOLTA DIFFERENZIATA PRO CAPITE [Kg/anno]



% DI RACCOLTA DIFFERENZIATA



Kg/Anno			
Rifiuti Totali	RU indifferenziati	Raccolta Differenziata	
305.912	128.193	177.719	

Kg/Anno														
Frazione Organica	Sfalci e potature	Carta e Cartone	Plastica	Legno	Metalli	Multimateriale	Vetro	Tessili	I&RAEE	Rifiuti da C&D	Spazzamento stradale a recupero	Altre RD	Compostaggio domestico	
37.052	0	28.210	27.456	0	340	27.456	54.570	2.720	26.900	0	0	471	0	

RD COMUNALE

58,1%

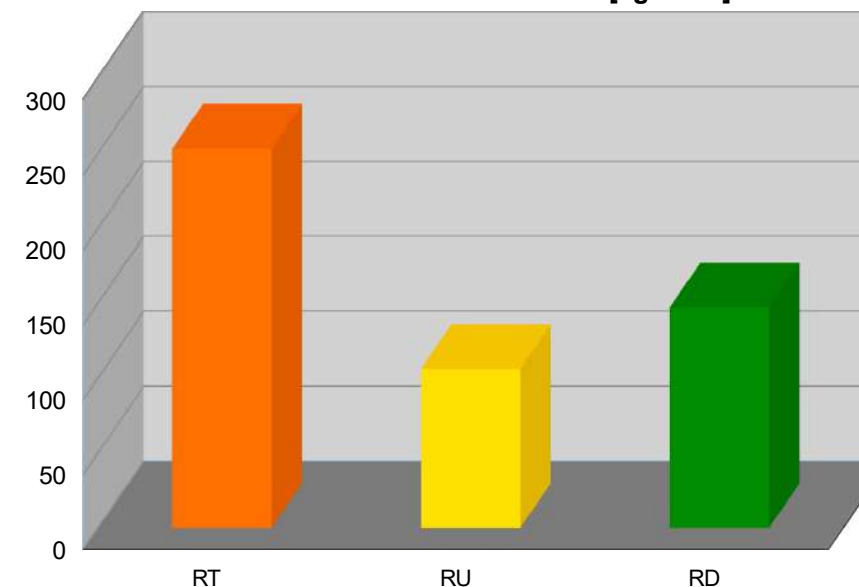
LIVELLO DI RACCOLTA DIFFERENZIATA

100%
95%
90%
85%
80%
75%
70%
65%
60%
55%
50%
45%
40%
35%
30%
25%
20%
15%
10%
5%

VCO 73%

Piem. 63.4%

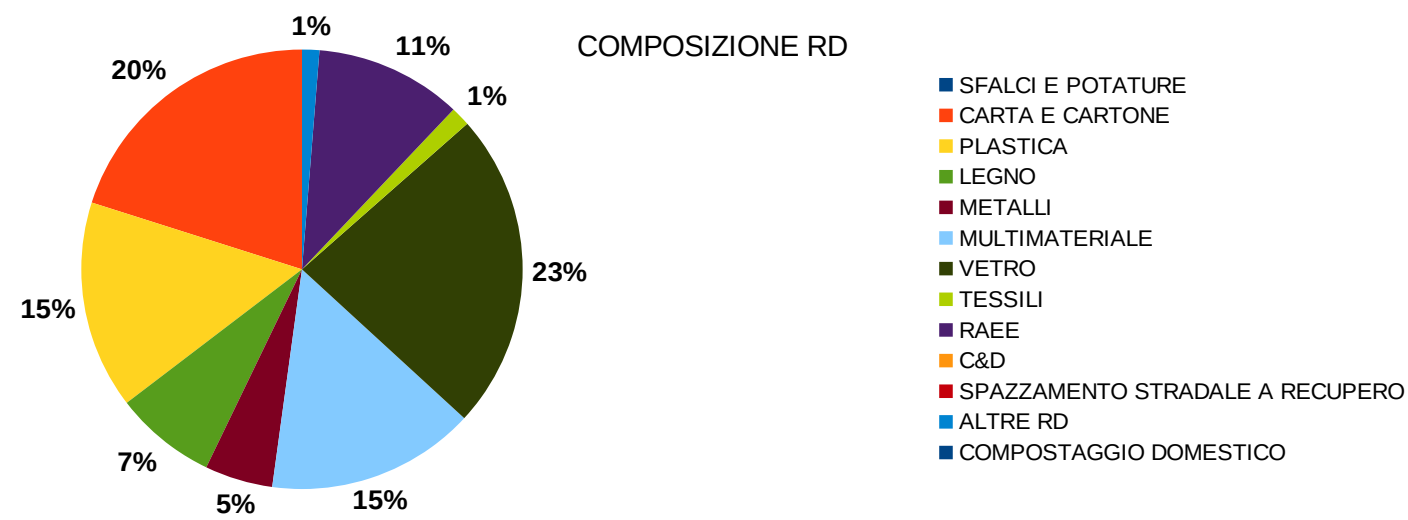
QUANTITATIVI PRO CAPITE [kg/anno]



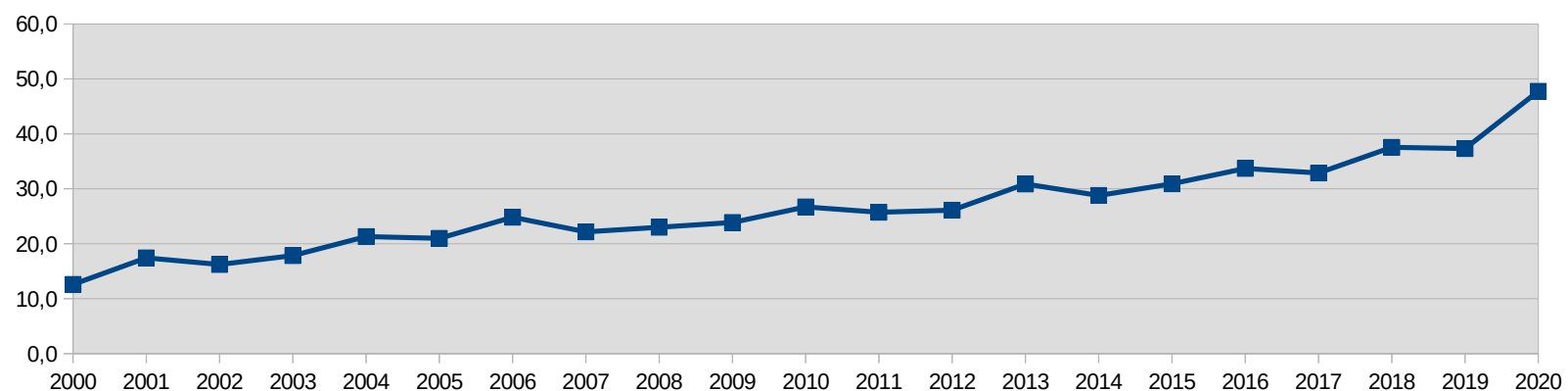
COMUNE DI VANZONE CON SAN CARLO
CONSORZIO RIFIUTI DEL VERBANO CUSIO OSSOLA

Residenti	385
Gestore del servizio di raccolta	CONSER VCO S.P.A.
Tipologia di raccolta	CASSONETTI STRADALI
Presenza di un'area intermedia	SI (Bannio Anzino)

Produzione annua pro capite di rifiuto urbano indifferenziato
298 Kg



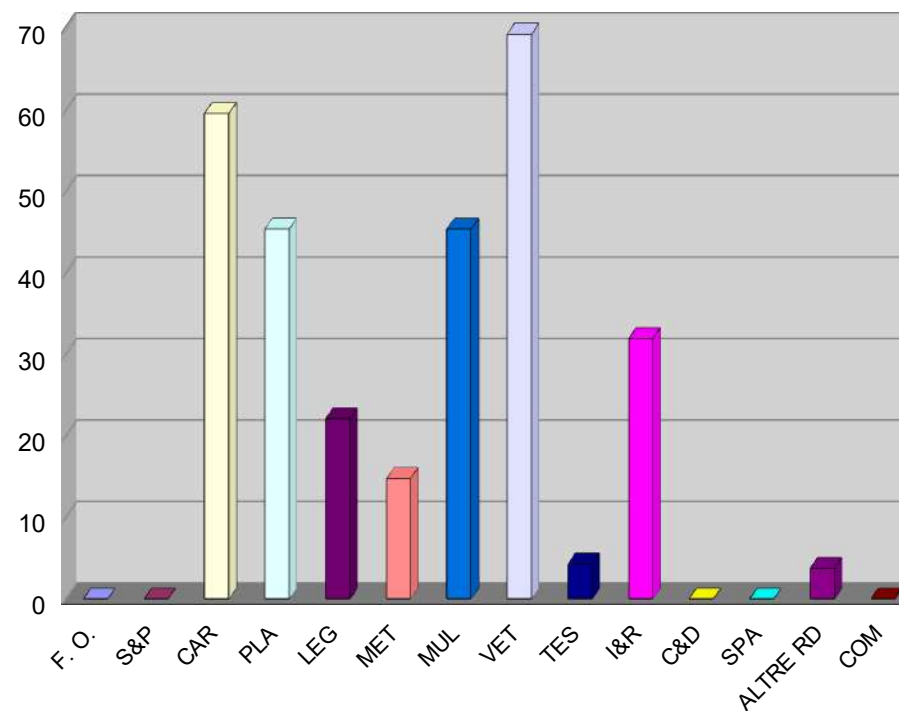
% DI RACCOLTA DIFFERENZIATA



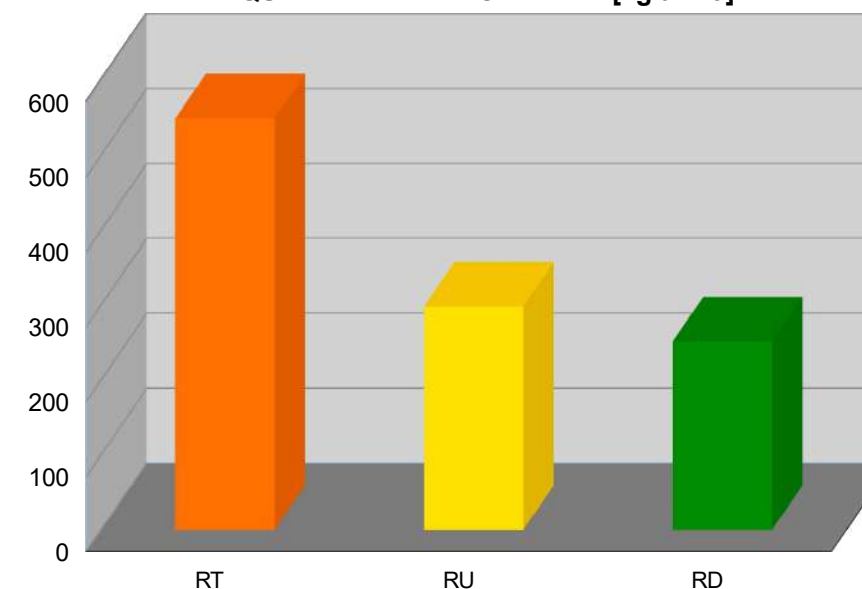
Kg/Anno			
Rifiuti Totali	RU indifferenziati	Raccolta Differenziata	
211.476	114.729	96.747	

Kg/Anno															
Frazione Organica	Sfalci e potature	Carta e Cartone	Plastica	Legno	Metalli	Multimateriale	Vetro	Tessili	I&RAEE	Rifiuti da C&D	Spazzamento stradale a recupero	Altre RD	Compostaggio domestico		
0	0	22.950	17.486	8.530	5.690	17.486	26.694	1.640	12.307	0	0	1.450	0		

RACCOLTA DIFFERENZIATA PRO CAPITE [Kg/anno]



QUANTITATIVI PRO CAPITE [kg/anno]

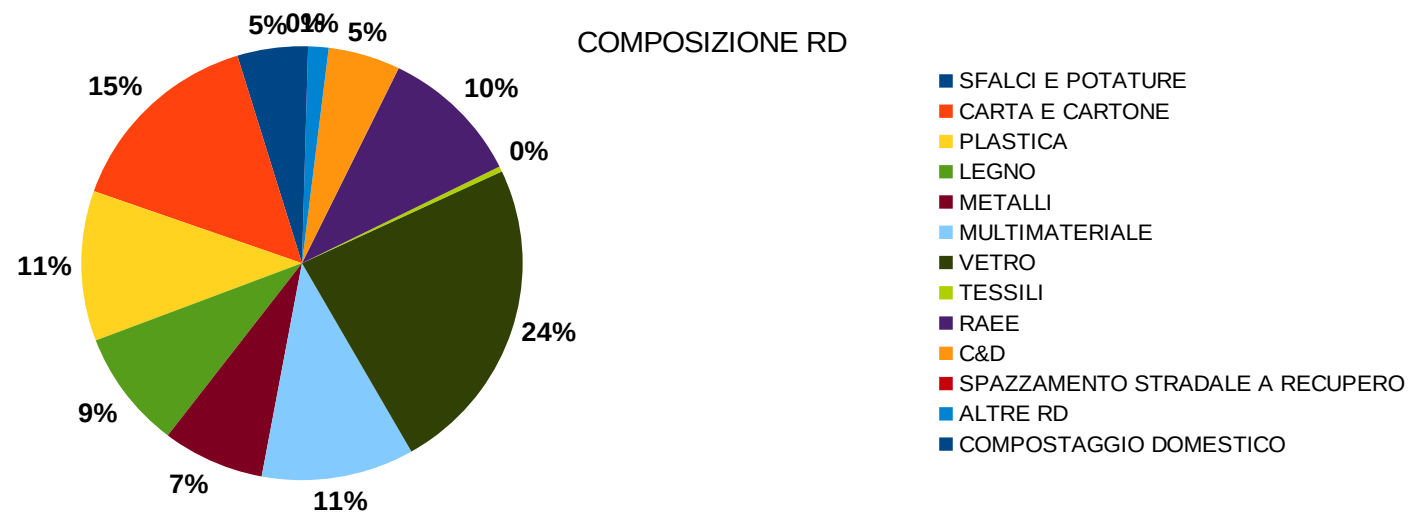


RD COMUNALE	47,8%
LIVELLO DI RACCOLTA DIFFERENZIATA	100%
	95%
	90%
	85%
	80%
VCO 73%	75%
	70%
Piem. 63,4%	65%
	60%
	55%
	50%
	45%
	40%
	35%
	30%
	25%
	20%
	15%
	10%
	5%

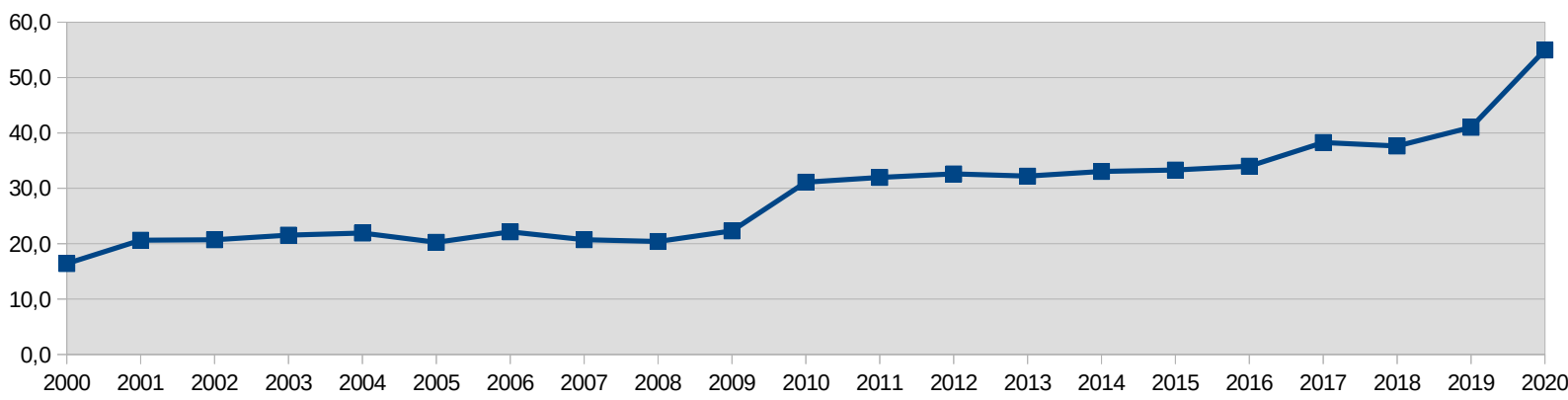
COMUNE DI VARZO
CONSORZIO RIFIUTI DEL VERBANO CUSIO OSSOLA

Residenti	2.008
Gestore del servizio di raccolta	CONSER VCO S.P.A.
Tipologia di raccolta	CASSONETTI STRADALI
Presenza di un'area intermedia	SI

Produzione annua pro capite di rifiuto urbano indifferenziato
225 Kg

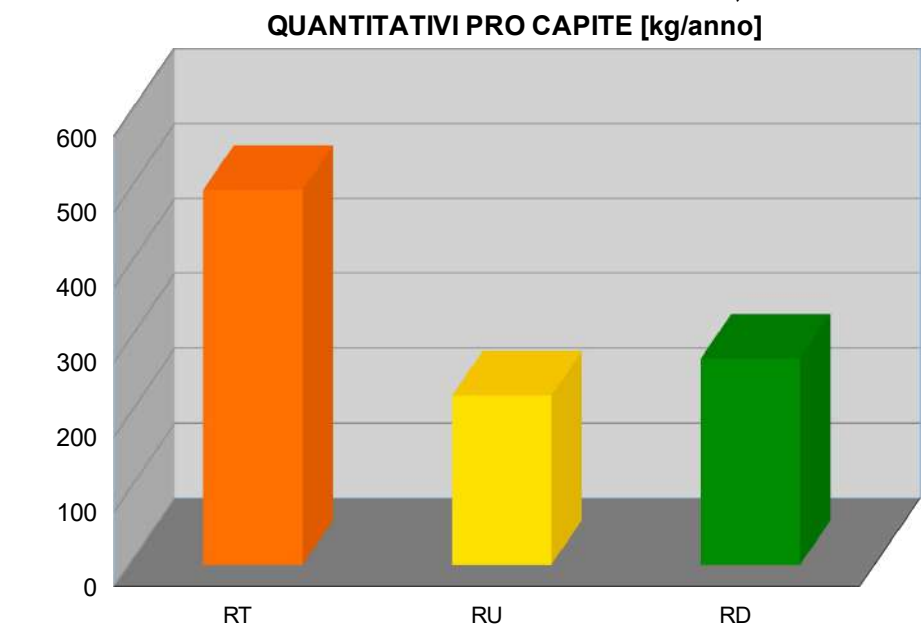
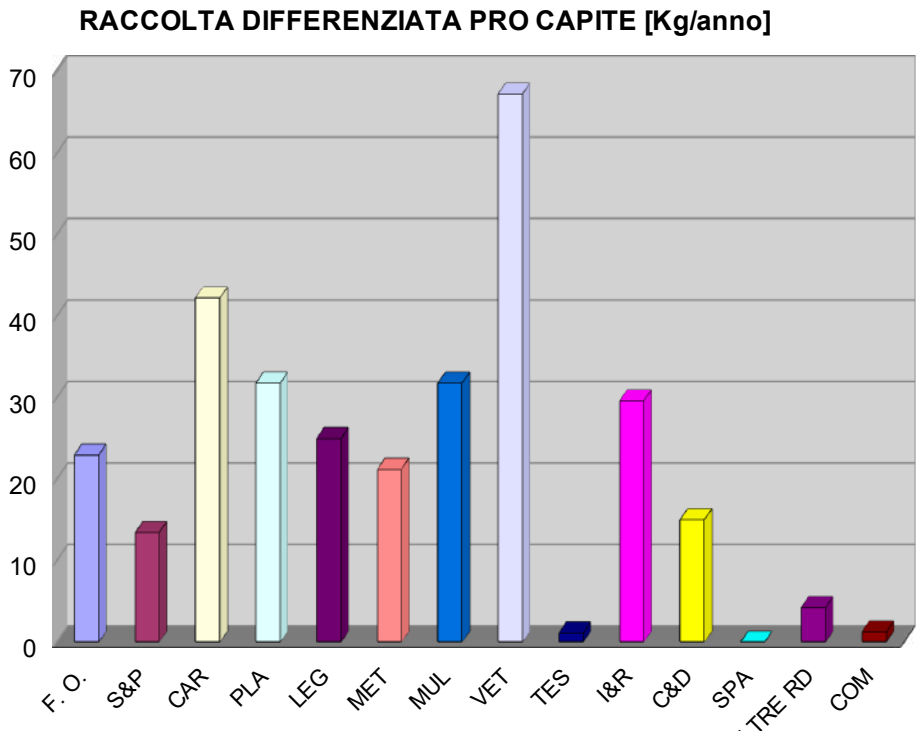


% DI RACCOLTA DIFFERENZIATA



Kg/Anno			
Rifiuti Totali	RU indifferenziati	Raccolta Differenziata	
1.005.360	452.760	552.600	

Kg/Anno														
Frazione Organica	Sfalci e potature	Carta e Cartone	Plastica	Legno	Metalli	Multimateriale	Vetro	Tessili	I&RAEE	Rifiuti da C&D	Spazzamento stradale a recupero	Altre RD	Compostaggio domestico	
46.100	26.980	84.860	63.810	50.200	42.620	63.810	135.100	2.260	59.490	30.120	0	8.540	2.520	



RD COMUNALE

55,0%

LIVELLO DI RACCOLTA DIFFERENZIATA

100%
95%
90%
85%
80%
VCO 73%
75%
Piem. 63,4%
70%
65%
60%
55%
50%
45%
40%
35%
30%
25%
20%
15%
10%
5%

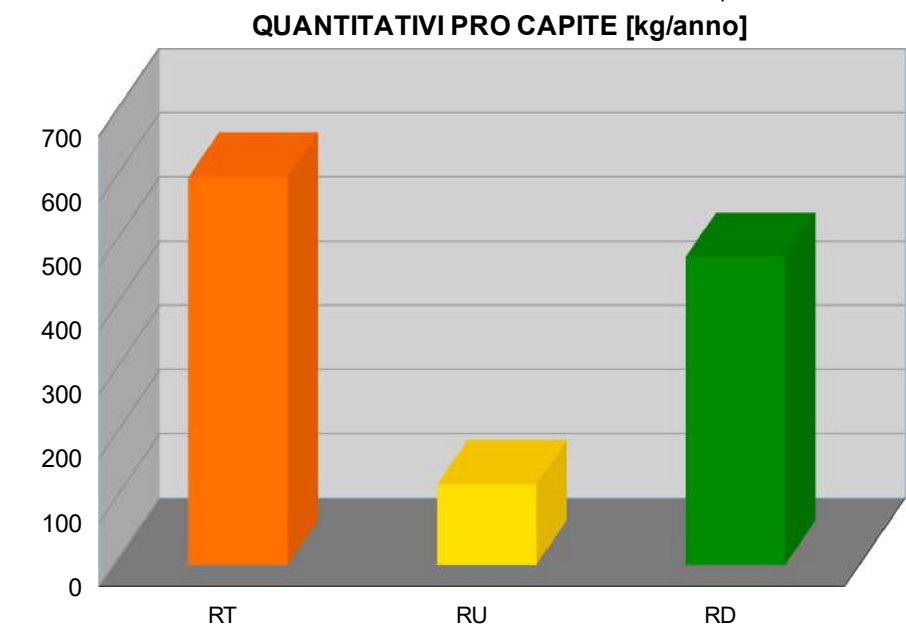
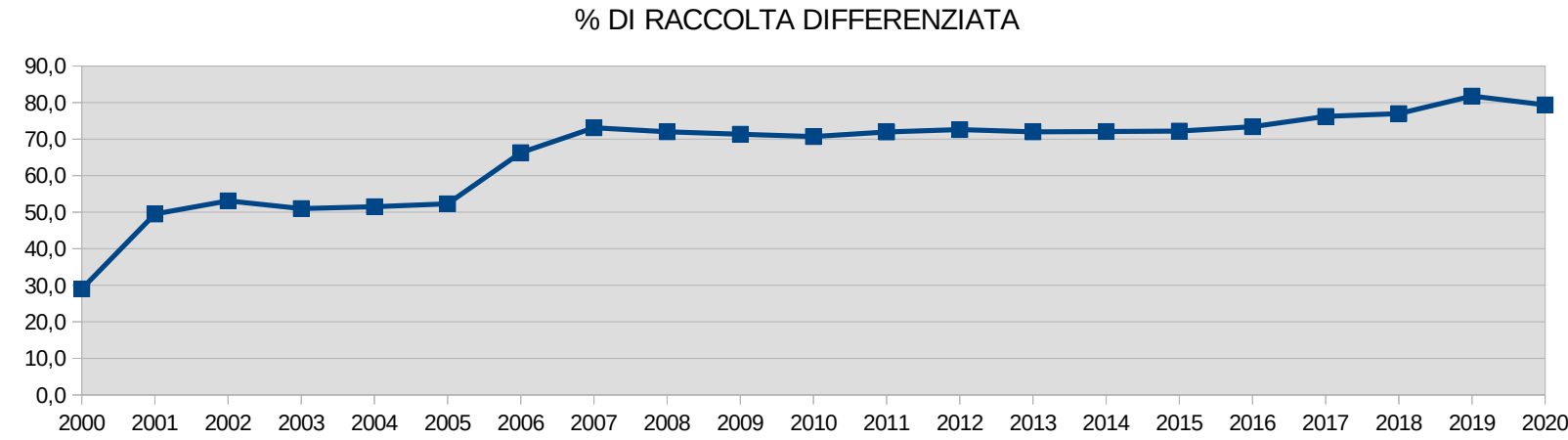
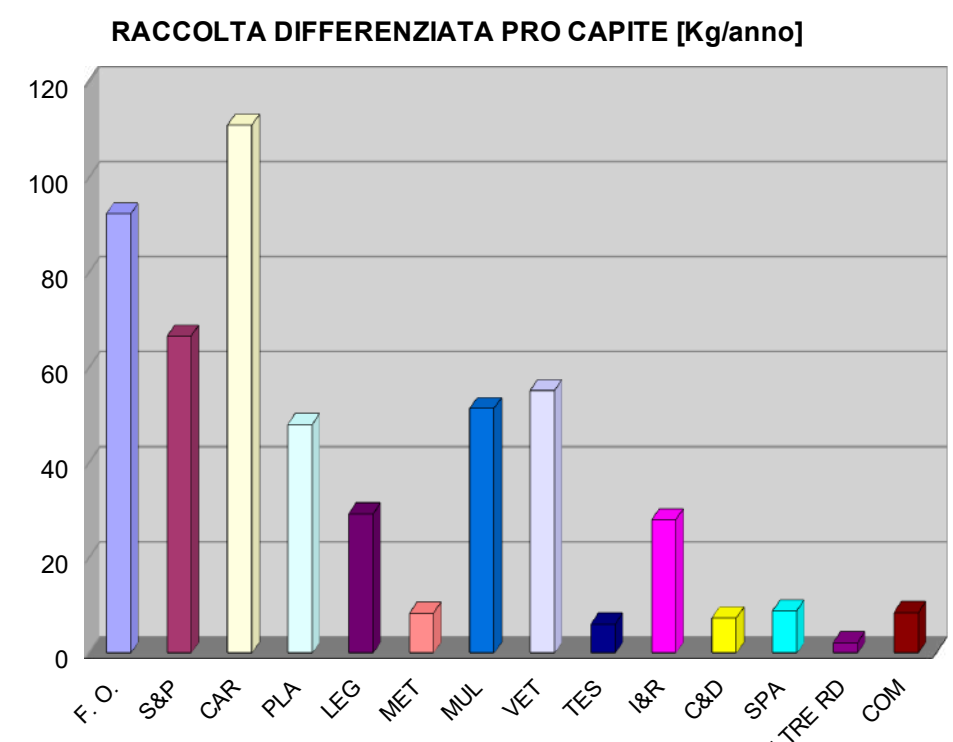
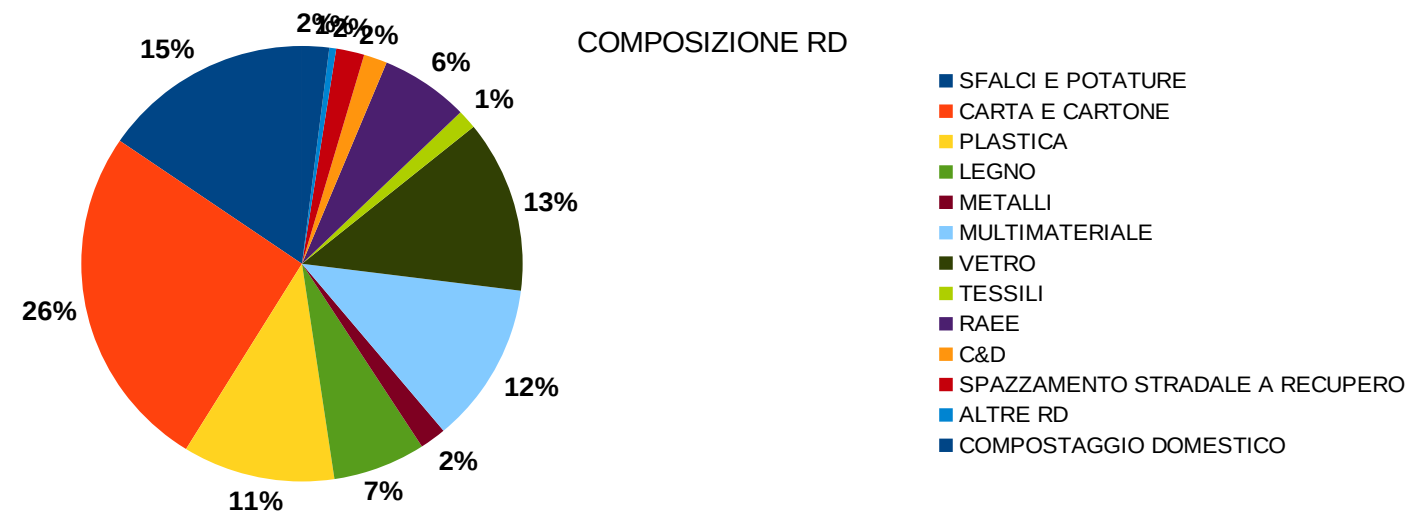
COMUNE DI VERBANIA
CONSORZIO RIFIUTI DEL VERBANO CUSIO OSSOLA



SCHEDA
N. 70-2020/VCO

Residenti	30.391
Gestore del servizio di raccolta	CONSER VCO S.P.A.
Tipologia di raccolta	PORTA/PORTA
Presenza di un'area intermedia	SI

Produzione annua pro capite di rifiuto urbano indifferenziato
125 Kg



RD COMUNALE	79,4%
LIVELLO DI RACCOLTA DIFFERENZIATA	100%
	95%
	90%
	85%
	80%
VCO	73%
	75%
	70%
Piem.	63,4%
	65%
	60%
	55%
	50%
	45%
	40%
	35%
	30%
	25%
	20%
	15%
	10%
	5%

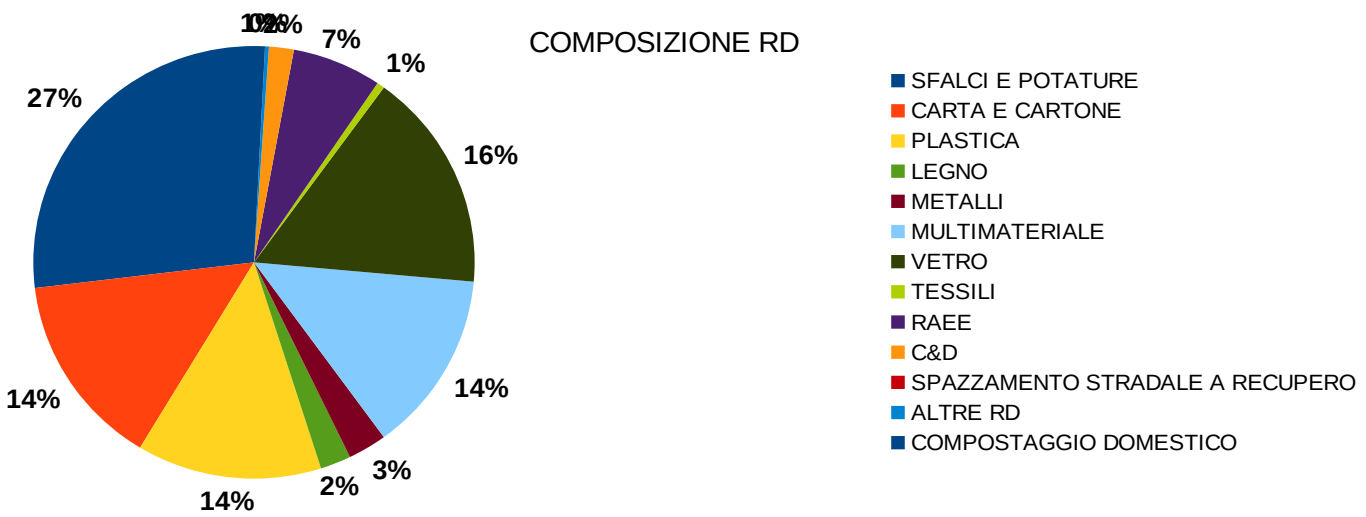
Kg/Anno		
Rifiuti Totali	RU indifferenziati	Raccolta Differenziata
18.354.285	3.787.710	14.566.575

Kg/Anno													
Frazione Organica	Sfalci e potature	Carta e Cartone	Plastica	Legno	Metalli	Multimateriale	Vetro	Tessili	I&RAEE	Rifiuti da C&D	Spazzamento stradale a recupero	Altre RD	Compostaggio domestico
2.810.600	2.025.640	3.375.383	1.461.920	890.890	253.869	1.563.955	1.678.387	186.058	850.998	225.080	270.020	66.790	259.560

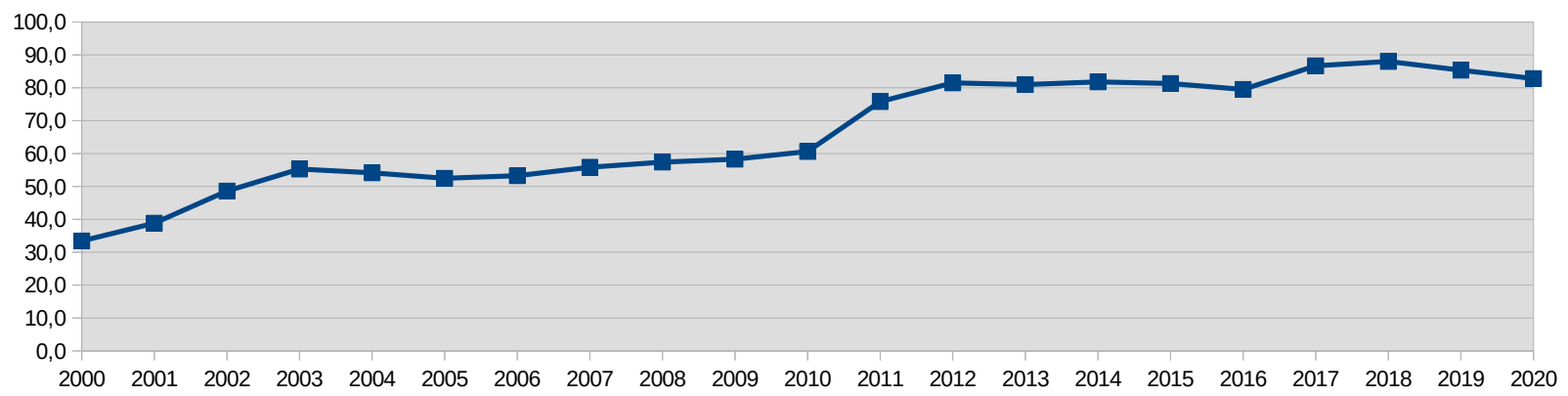
COMUNE DI VIGNONE
CONSORZIO RIFIUTI DEL VERBANO CUSIO OSSOLA

Residenti	I.198
Gestore del servizio di raccolta	CONSER VCO S.P.A.
Tipologia di raccolta	PORTA/PORTA
Presenza di un'area intermedia	NO

Produzione annua pro capite di rifiuto urbano indifferenziato
66 Kg

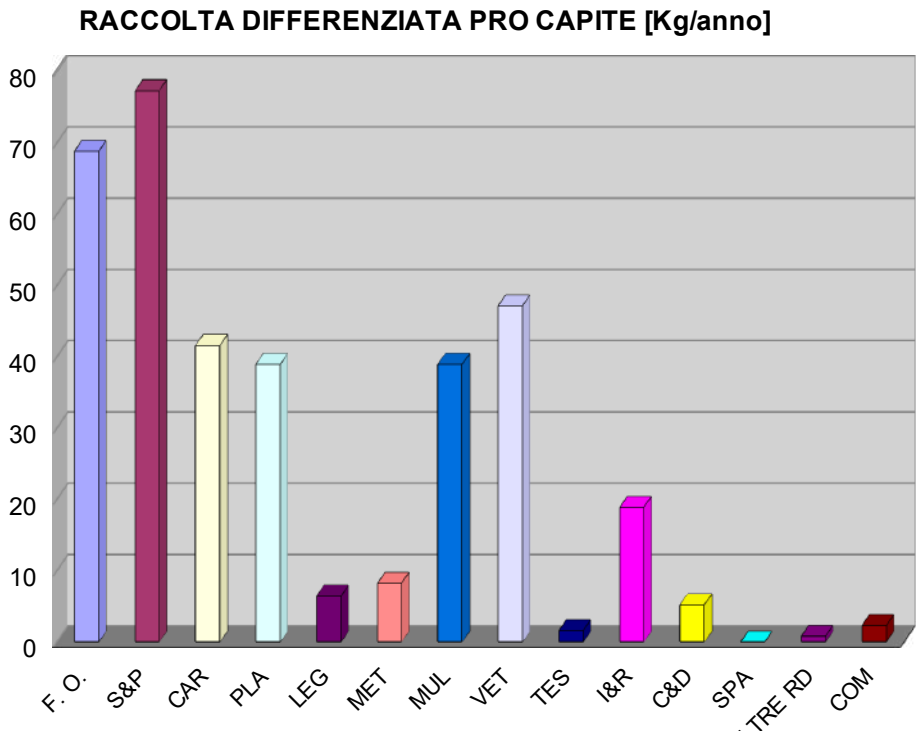


% DI RACCOLTA DIFFERENZIATA

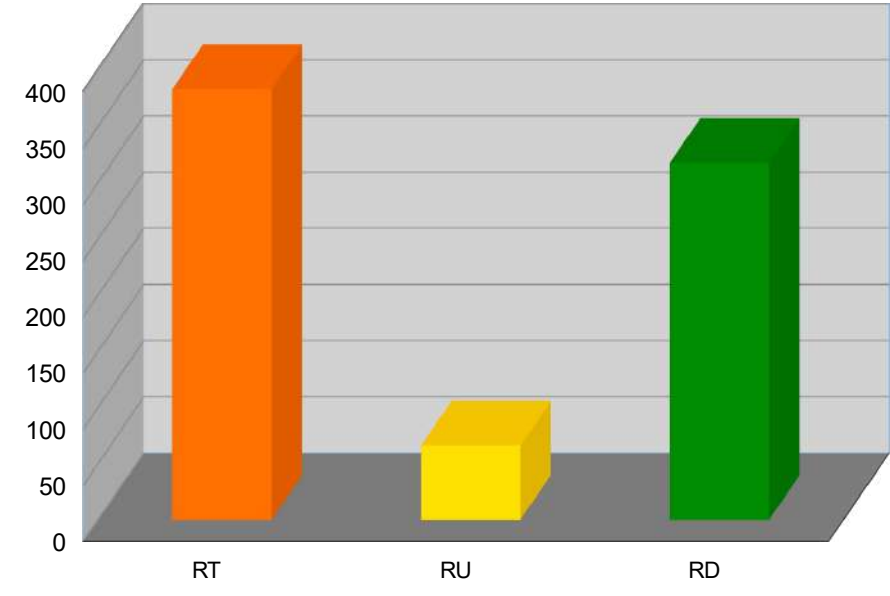


Kg/Anno			
Rifiuti Totali	RU indifferenziati	Raccolta Differenziata	
459.195	78.940	380.255	

Kg/Anno																
Frazione Organica	Sfalci e potature	Carta e Cartone	Plastica	Legno	Metalli	Multimateriale	Vetro	Tessili	I&RAEE	Rifiuti da C&D	Spazzamento stradale a recupero	Altre RD	Compostaggio domestico			
82.470	92.650	49.850	46.670	7.740	9.840	46.670	56.510	1.930	22.580	6.280	0	975	2.760			



QUANTITATIVI PRO CAPITE [kg/anno]



RD COMUNALE
82,8%

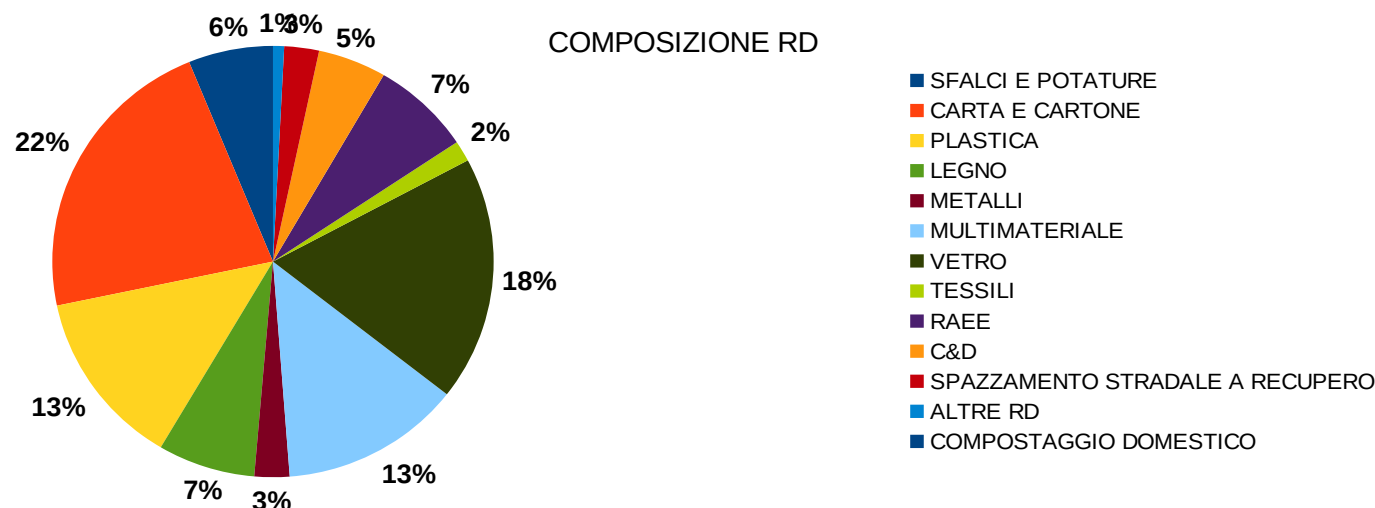
LIVELLO DI RACCOLTA DIFFERENZIATA

100%
95%
90%
85%
80%
VCO 73%
75%
Piem. 63,4%
70%
65%
60%
55%
50%
45%
40%
35%
30%
25%
20%
15%
10%
5%

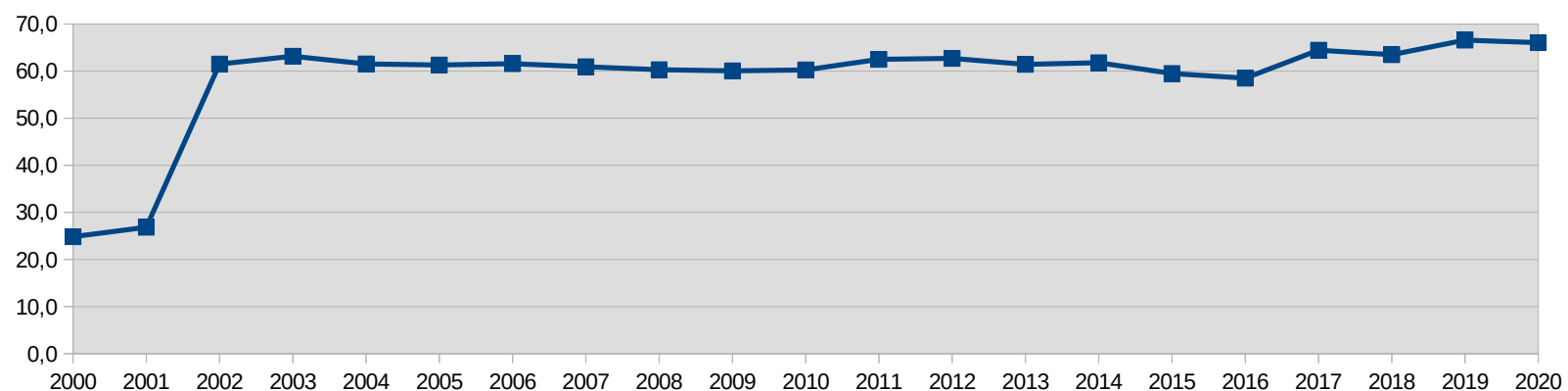
COMUNE DI VILLADOSSOLA
CONSORZIO RIFIUTI DEL VERBANO CUSIO OSSOLA

Residenti	6.408
Gestore del servizio di raccolta	CONSER VCO S.P.A.
Tipologia di raccolta	PORTA/PORTA
Presenza di un'area intermedia	SI

Produzione annua pro capite di rifiuto urbano indifferenziato
146 Kg



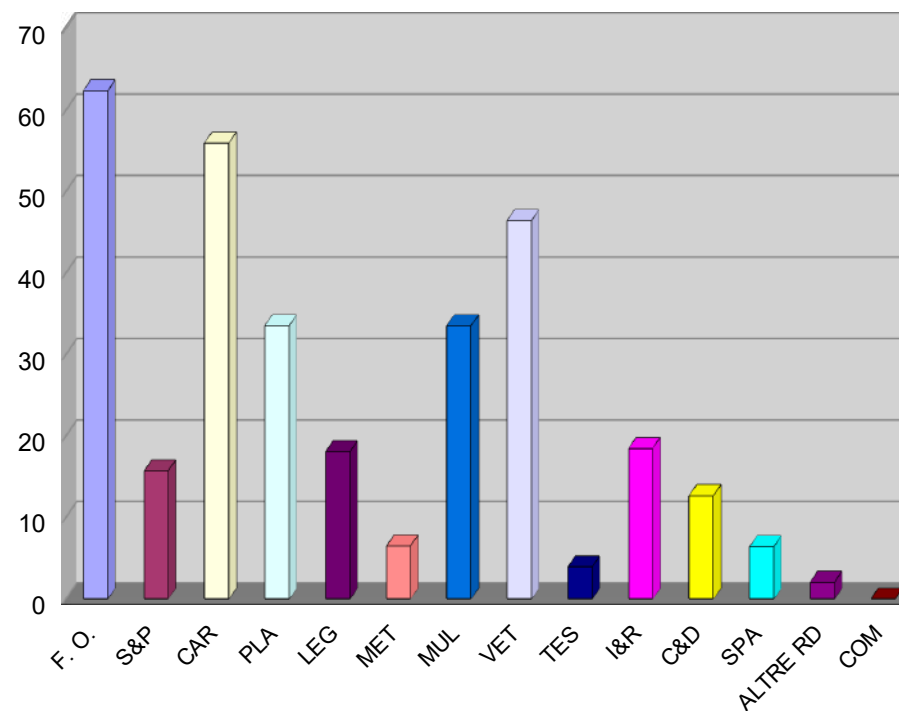
% DI RACCOLTA DIFFERENZIATA



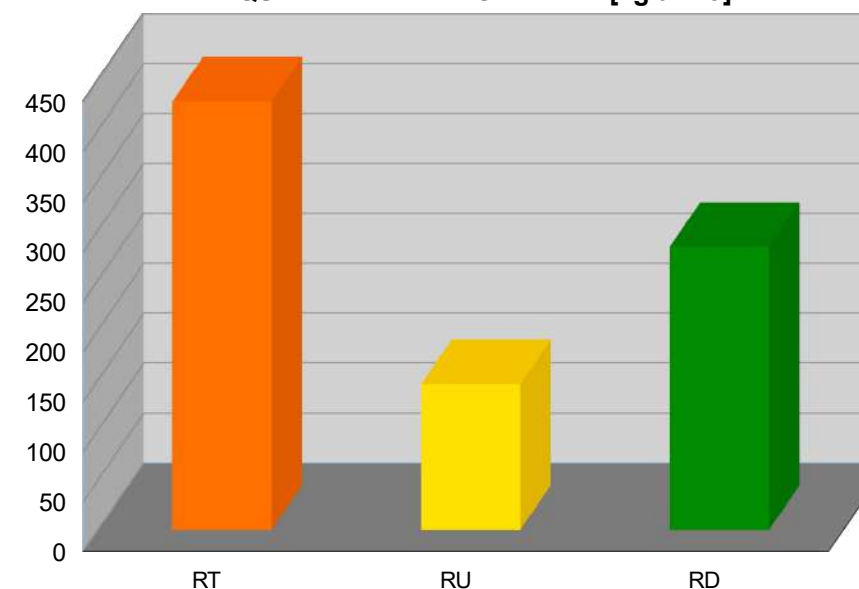
Kg/Anno			
Rifiuti Totali	RU indifferenziati	Raccolta Differenziata	
2.746.725	932.460	1.814.265	

Kg/Anno															
Frazione Organica	Sfalci e potature	Carta e Cartone	Plastica	Legno	Metalli	Multimateriale	Vetro	Tessili	I&RAEE	Rifiuti da C&D	Spazzamento stradale a recupero	Altre RD	Compostaggio domestico		
399.860	100.740	358.810	215.060	115.880	41.690	215.060	297.755	25.400	118.533	81.440	41.340	13.227	0		

RACCOLTA DIFFERENZIATA PRO CAPITE [Kg/anno]



QUANTITATIVI PRO CAPITE [kg/anno]



RD COMUNALE
66,1%

LIVELLO DI RACCOLTA DIFFERENZIATA

100%
95%
90%
85%
80%
75%
70%
65%
60%
55%
50%
45%
40%
35%
30%
25%
20%
15%
10%
5%

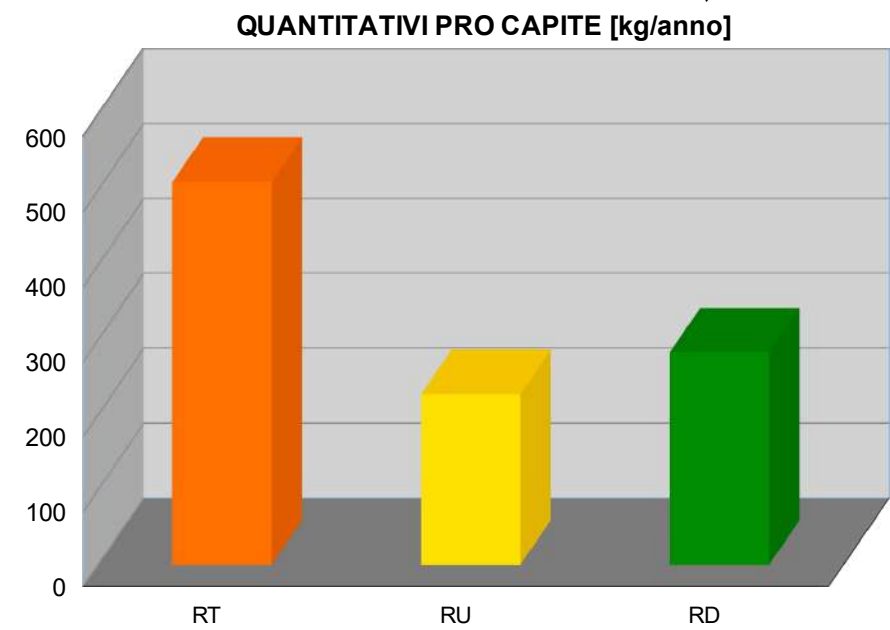
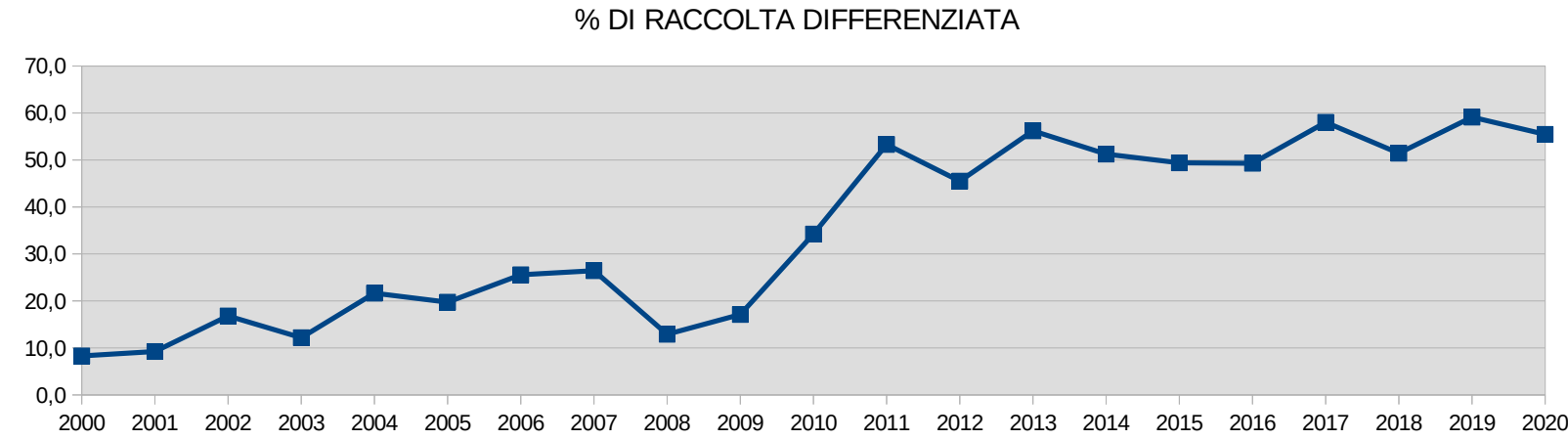
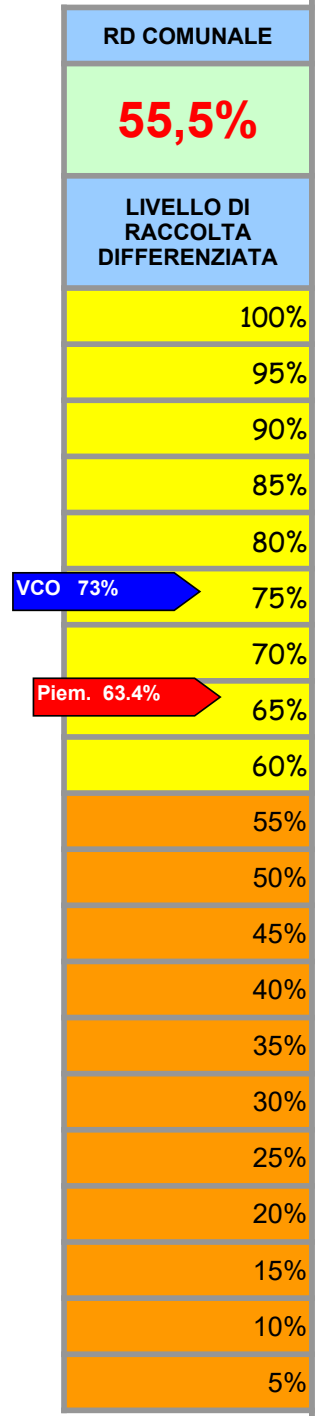
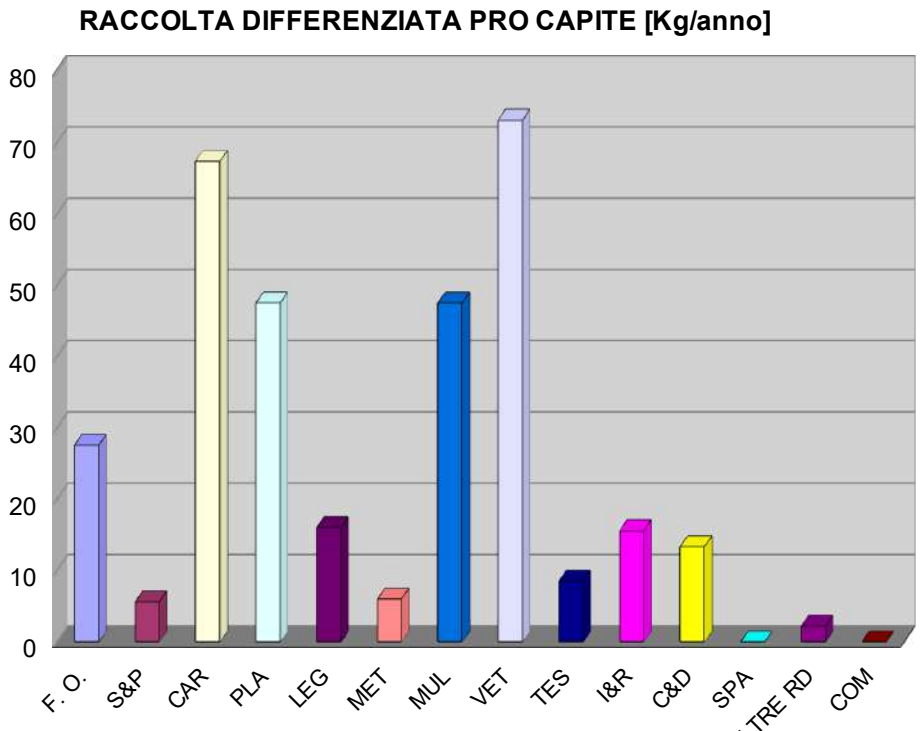
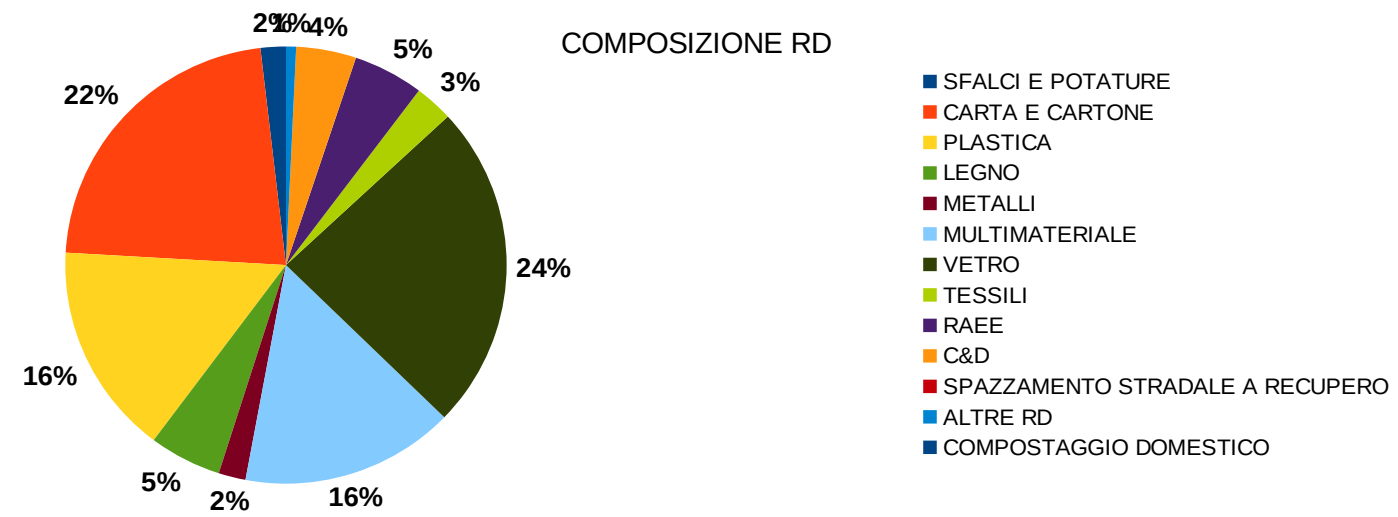
VCO 73% →
Piem. 63.4% →

COMUNE DI VILLETTE

CONSORZIO RIFIUTI DEL VERBANO CUSIO OSSOLA

Residenti	268
Gestore del servizio di raccolta	CONSER VCO S.P.A.
Tipologia di raccolta	CASSONETTI STRADALI
Presenza di un'area intermedia	SI' (Malesco)

Produzione annua pro capite di rifiuto urbano indifferenziato
228 Kg



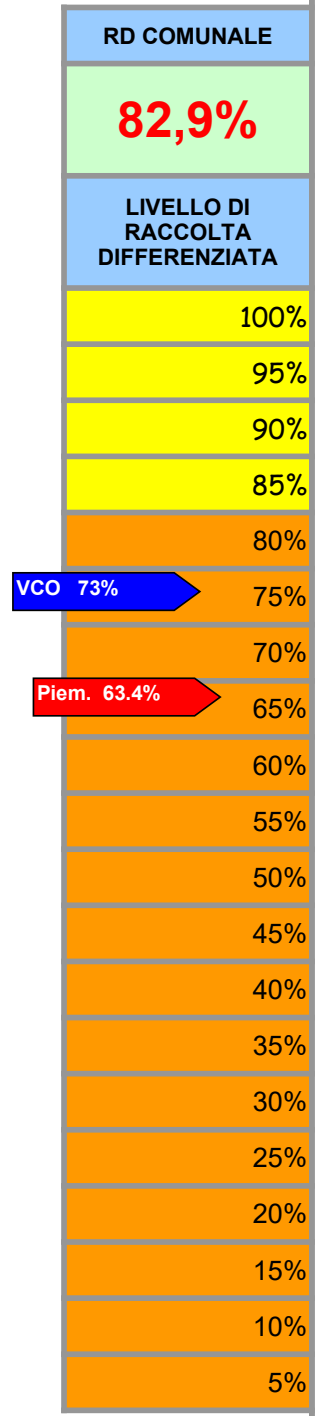
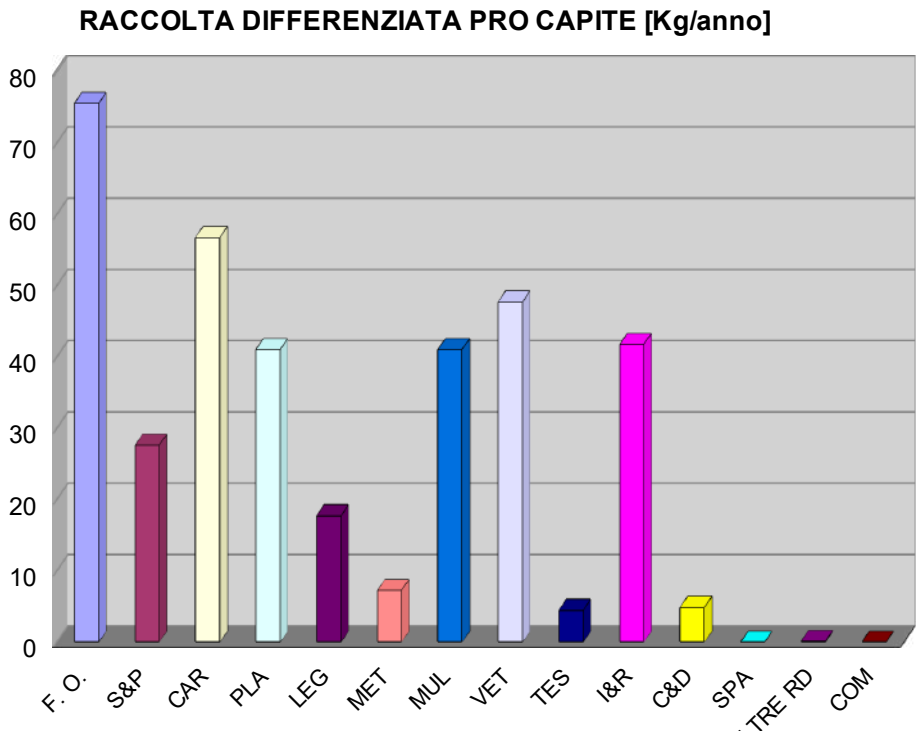
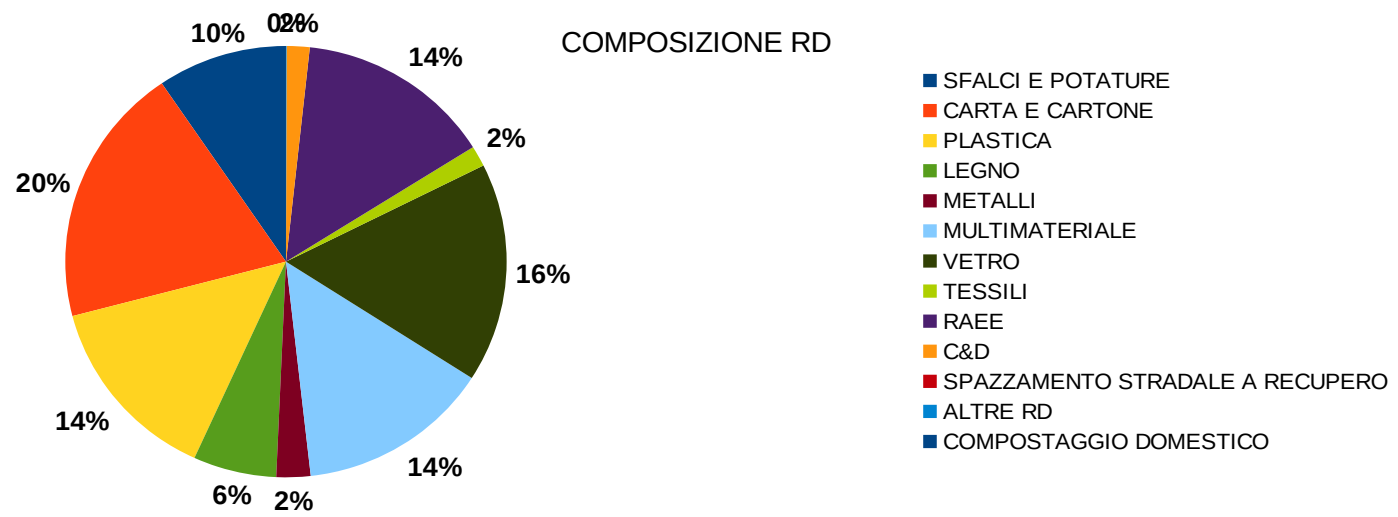
Kg/Anno		
Rifiuti Totali	RU indifferenziati	Raccolta Differenziata
136.911	60.989	75.922

Kg/Anno													
Frazione Organica	Sfalci e potature	Carta e Cartone	Plastica	Legno	Metalli	Multimateriale	Vetro	Tessili	I&RAEE	Rifiuti da C&D	Spazzamento stradale a recupero	Altre RD	Compostaggio domestico
7.394	1.505	18.079	12.743	4.305	1.615	12.743	19.624	2.290	4.190	3.575	0	602	0

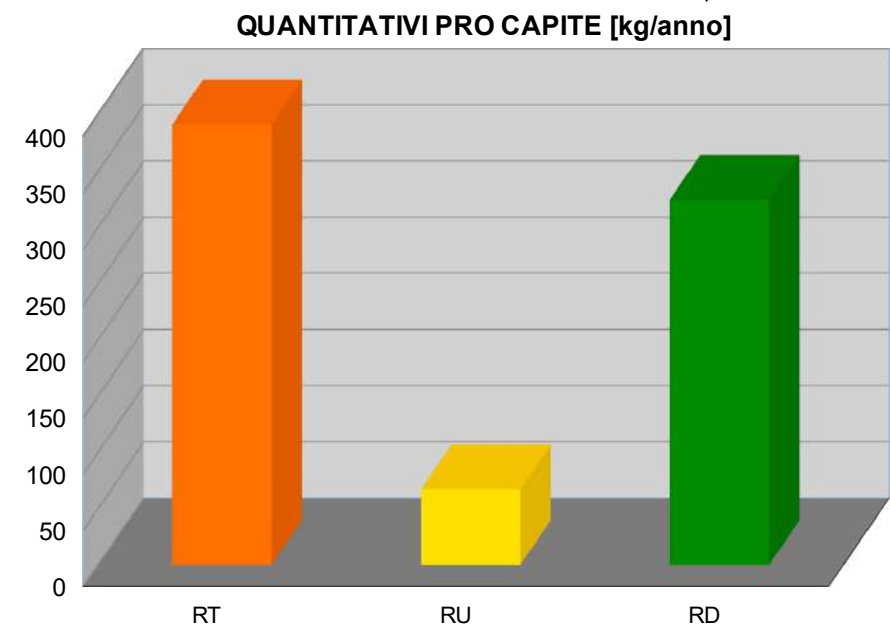
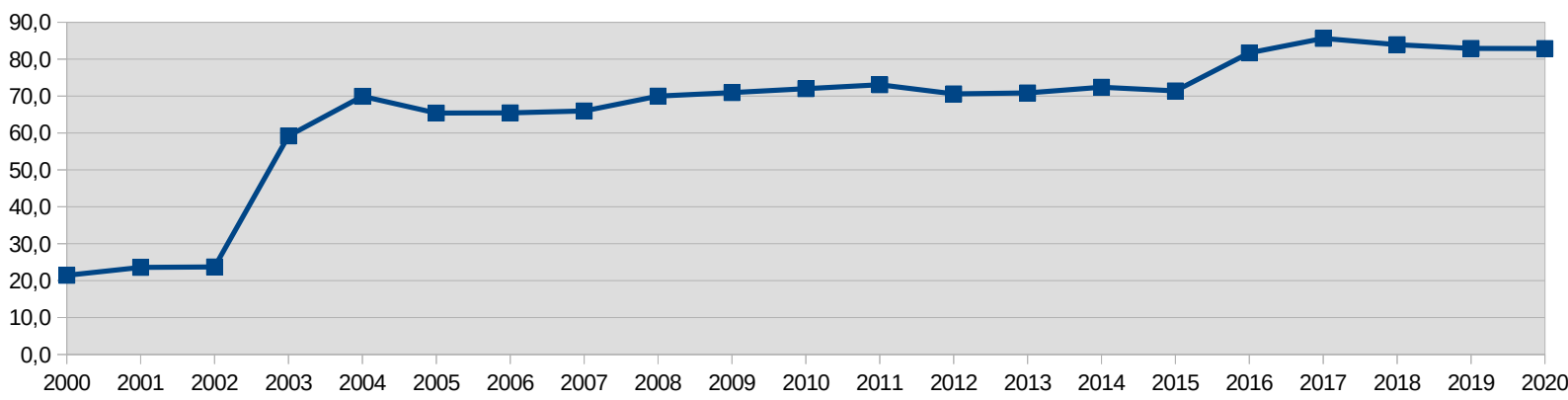
COMUNE DI VOGOGNA
CONSORZIO RIFIUTI DEL VERBANO CUSIO OSSOLA

Residenti	1.750
Gestore del servizio di raccolta	CONSER VCO S.P.A.
Tipologia di raccolta	PORTA/PORTA
Presenza di un'area intermedia	SI

Produzione annua pro capite di rifiuto urbano indifferenziato
67 Kg



% DI RACCOLTA DIFFERENZIATA



Kg/Anno			
Rifiuti Totali	RU indifferenziati	Raccolta Differenziata	
686.063	117.420	568.643	

Kg/Anno														
Frazione Organica	Sfalci e potature	Carta e Cartone	Plastica	Legno	Metalli	Multimateriale	Vetro	Tessili	I&RAEE	Rifiuti da C&D	Spazzamento stradale a recupero	Altre RD	Compostaggio domestico	
132.240	48.360	99.340	71.840	31.020	12.680	71.840	83.500	7.860	73.020	8.560	0	223	0	

CENTRI DI RACCOLTA COMUNALI
PROVINCIA DEL VERBANO CUSIO OSSOLA



2021

RIFIUTI CONFERIBILI

COMUNE DI	INDIRIZZO	ORARI E GIORNI DI APERTURA	ALTRI COMUNI SERVITI	RIFIUTI CONFERIBILI															
				Pneumatici	Ingombranti	Batterie	Fraz. Verde	Legno	Metallo	Abiti	Inerti	Carta/cartone	Plastica	Vetro	Oli min. esausti	RAEE	Farmaci	Toner e Cartucce	Vernici
MALESCO	Frazione Cotredo	LUNEDI' E MERCOLEDI' 15.00 - 17.00 SABATO 8:00 - 12:00	- DRUOGNO - SANTA MARIA MAGGIORE - VILLETTE - TOCENO - CRAVEGGIA - RE	X	X	X	X	X	X		X	X	X	X	X	X		X	X
MONTECRESTESE	VEDERE CENTRO DI RACCOLTA COMUNALE DI CREVOLADOSSOLA																		
MONTESCHENO	VEDERE CENTRO DI RACCOLTA COMUNALE DI BORGOMEZZAVALLE																		
OMEGNA	Via Varallo Località Montezuoli	TUTTI I GIORNI NON FESTIVI 8.00 - 12.00 14:00 - 17.00 tranne il giovedì e sabato pomeriggio		X	X	X	X	X	X	X	X	X	X	X	X	X		X	X
ORNAVASSO	Via Prà del Fico	SABATO 8.30 - 12.00			X	X	X	X	X		X		X		X			X	
PIEDIMULERA	Zona Industriale	SABATO 10.30 - 12.00 MERCOLEDI' SOLO PERIODO ESTIVO (APR-OTT)		X	X	X		X	X		X				X	X			
PIEVE VERGONTE	Località Rumianca	2° E 4° SABATO DEL MESE 8.30 - 11.30		X	X	X	X	X	X		X	X	X	X	X			X	
PREMIA	Frazione Cagiono	LUNEDI' 14.00 - 17.00 GIOVEDI' 8.30 - 11.30	- BACENO - CRODO - FORMAZZA	X	X	X	X	X	X		X	X	X	X	X			X	X
RE	VEDERE CENTRO DI RACCOLTA COMUNALE DI MALESCO																		
SANTA MARIA MAGGIORE	VEDERE CENTRO DI RACCOLTA COMUNALE DI MALESCO																		
STRESA	Via Selva Lunga, 26	LUNEDI' MERCOLEDI' e SABATO 08.30 - 12.30		X	X	X	X	X	X		X		X		X			X	X
TOCENO	VEDERE CENTRO DI RACCOLTA COMUNALE DI MALESCO																		
TRAREGO VIGGIONA	Località Pertocca	SABATO 8.30 - 12.30		X	X	X	X	X	X		X	X	X	X	X			X	
VALSTRONA		CONTATTARE COMUNE PER ACCEDERE ALL'AREA			X			X	X										
VANZONE CON SAN CARLO	VEDERE CENTRO DI RACCOLTA COMUNALE DI BANNIO ANZINO																		
VARZO	Via Galtarossa	MERCOLEDI' 14:00 - 17:00 SABATO 8.30 - 11.30		X	X	X	X	X	X		X	X	X	X	X			X	X
VERBANIA	Località Ponte Plusc	TUTTI I GIORNI FERIALE 8.30 - 12.30 14.00 - 17.00 tranne il martedì e sabato pomeriggio		X	X	X	X	X	X	X	X	X	X	X	X			X	X
VILLADOSSOLA	Località Lancone	MARTEDI' E GIOVEDI' 14.00 - 17.00 LUNEDI' E SABATO 8.30 - 11.30	- BEURA CARDEZZA	X	X	X	X	X	X		X	X	X	X	X			X	X
VILLETTE	VEDERE CENTRO DI RACCOLTA COMUNALE DI MALESCO																		
VOGOGNA	Via Nazionale, 200 (Zona cimitero)	MERCOLEDI' E SABATO 11.00 - 12.00			X	X	X	X	X		X			X					