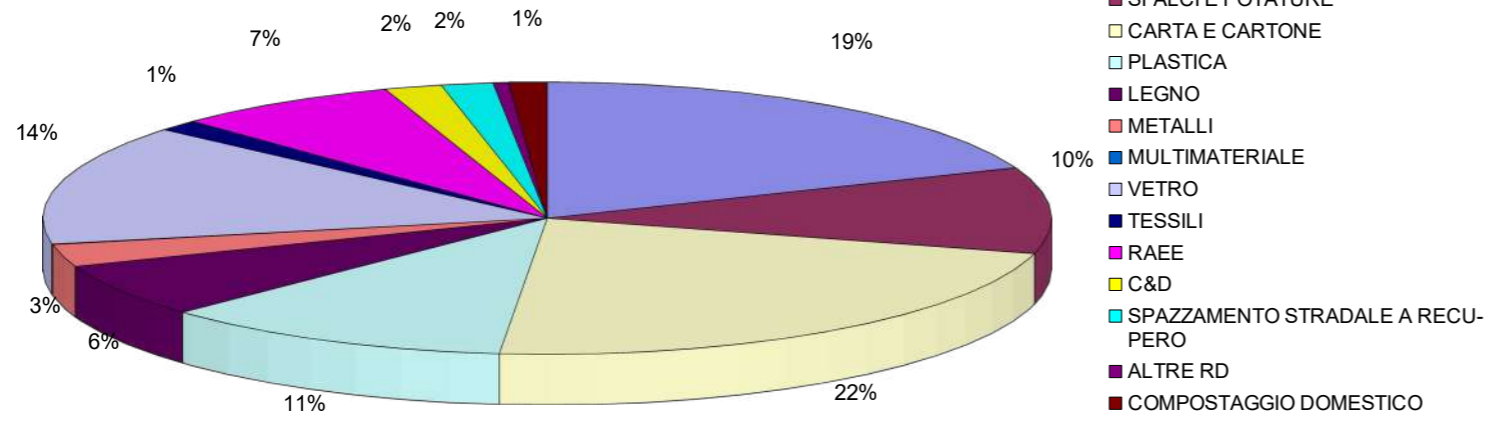


**PROVINCIA DEL VCO**  
**CONSORZIO OBBLIGATORIO UNICO DI BACINO DEL VCO**

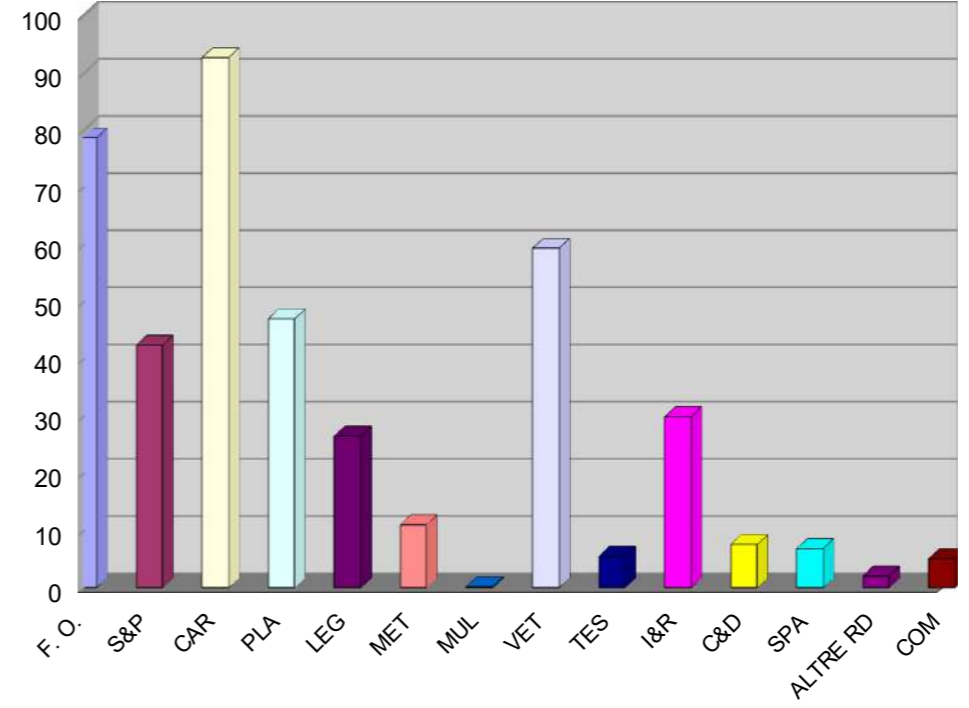
Residenti	157.455
Gestore del servizio di raccolta	CONSER VCO SPA

Produzione annua pro capite di rifiuto urbano indifferenziato  
**155 Kg**

COMPOSIZIONE RD



RACCOLTA DIFFERENZIATA PRO CAPITE



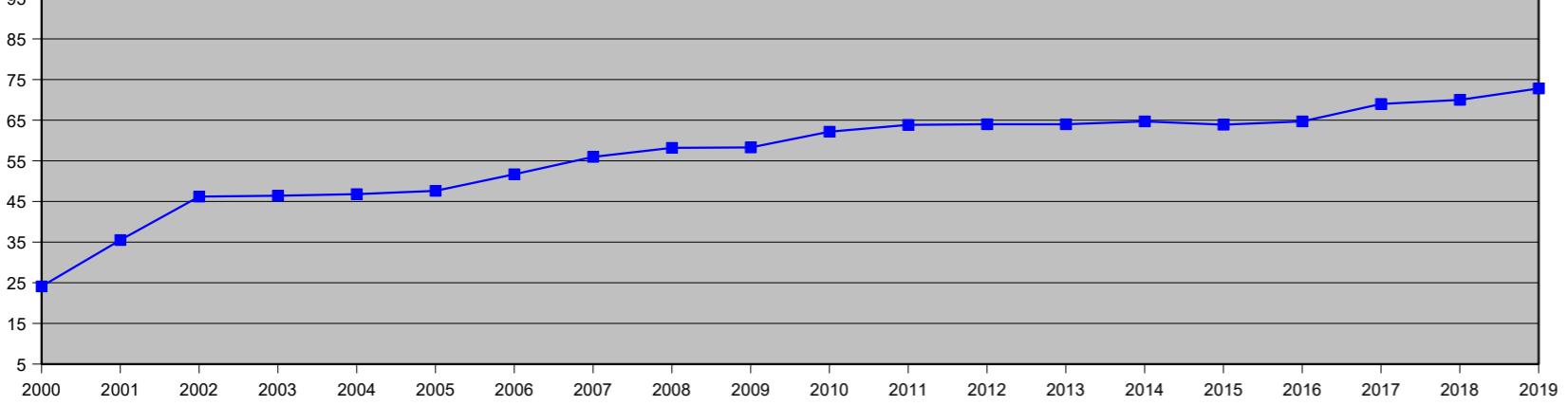
**RD COMUNALE**

**73%**

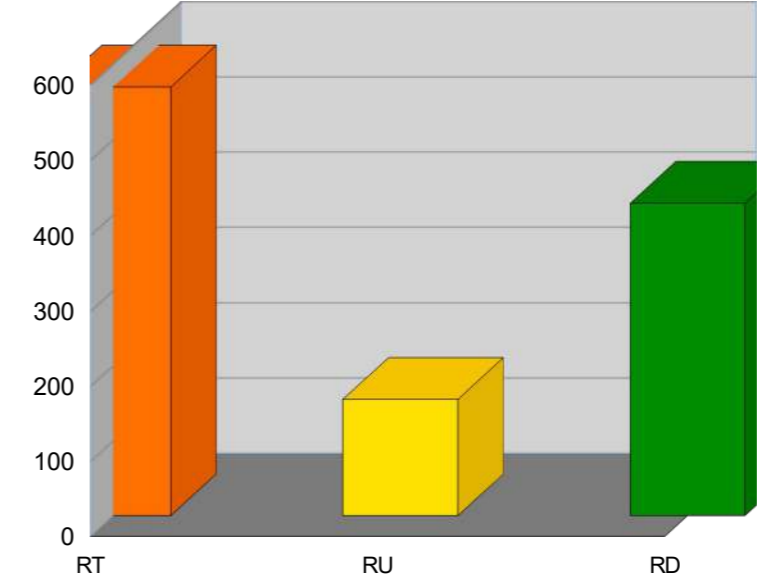
**LIVELLO DI RACCOLTA DIFFERENZIATA**

100%
95%
90%
85%
80%
<b>VCO 73%</b>
75%
<b>Piem. 63.4%</b>
70%
65%
60%
55%
50%
45%
40%
35%
30%
25%
20%
15%
10%
5%

% DI RACCOLTA DIFFERENZIATA



QUANTITATIVI PRO CAPITE



Kg/Anno		
Rifiuti Totali	RU indifferenziati	Raccolta Differenziata
89.733.926	24.372.906	65.361.020

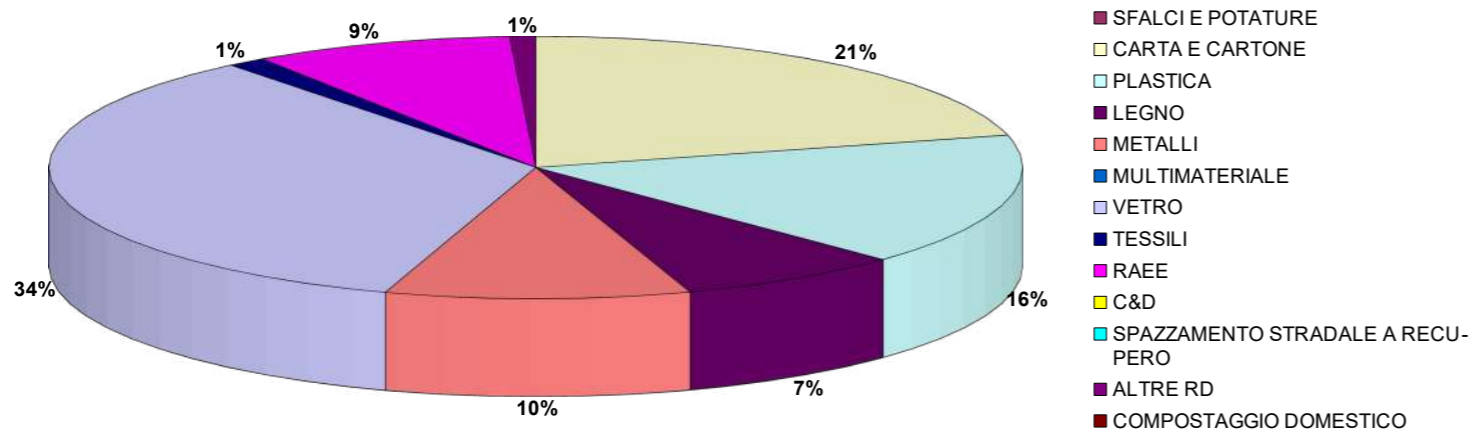
Kg/Anno													
Frazione Organica	Sfalci e potature	Carta e Cartone	Plastica	Legno	Metalli	Multimateriale	Vetro	Tessili	I&RAEE	Rifiuti da C&D	Spazzamento stradale a recupero	Altre RD	Compostaggio domestico
12.391.828	6.679.973	14.599.714	7.406.352	4.181.780	1.740.490	33.246	9.349.689	865.400	4.711.876	1.193.820	1.082.030	324.482	800.340

**COMUNE DI ANTRONA SCHIERANCO**  
CONSORZIO RIFIUTI DEL VERBANO CUSIO OSSOLA

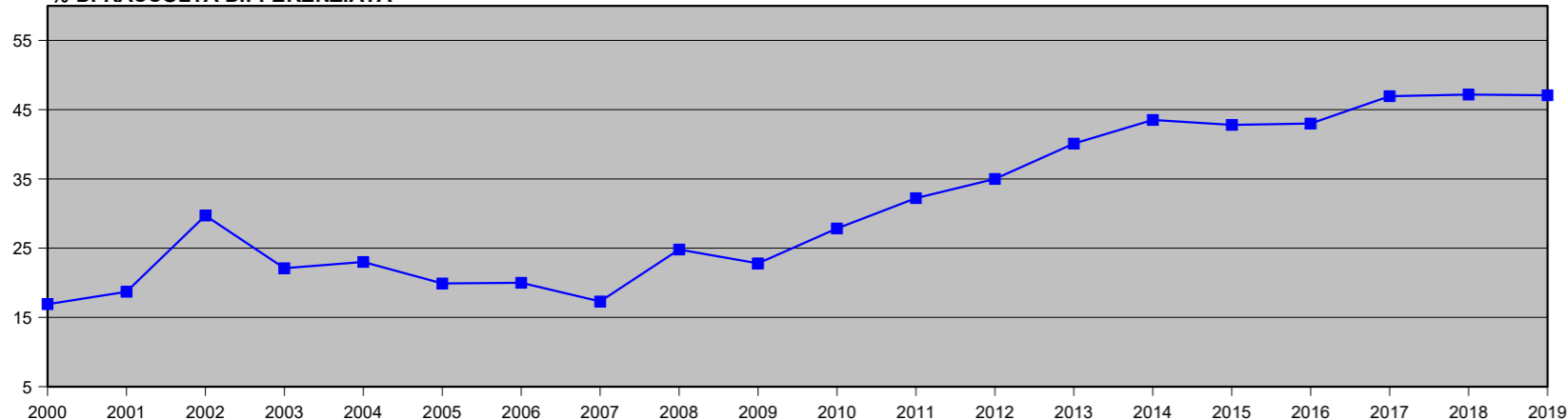
Residenti	404
Gestore del servizio di raccolta	CONSER VCO S.P.A.
Tipologia di raccolta	CASSONETTI STRADALI
Presenza di un'area intermedia	SI (Borgomezzavalle)

Produzione annua pro capite di rifiuto urbano indifferenziato  
**249 Kg**

COMPOSIZIONE RD



% DI RACCOLTA DIFFERENZIATA



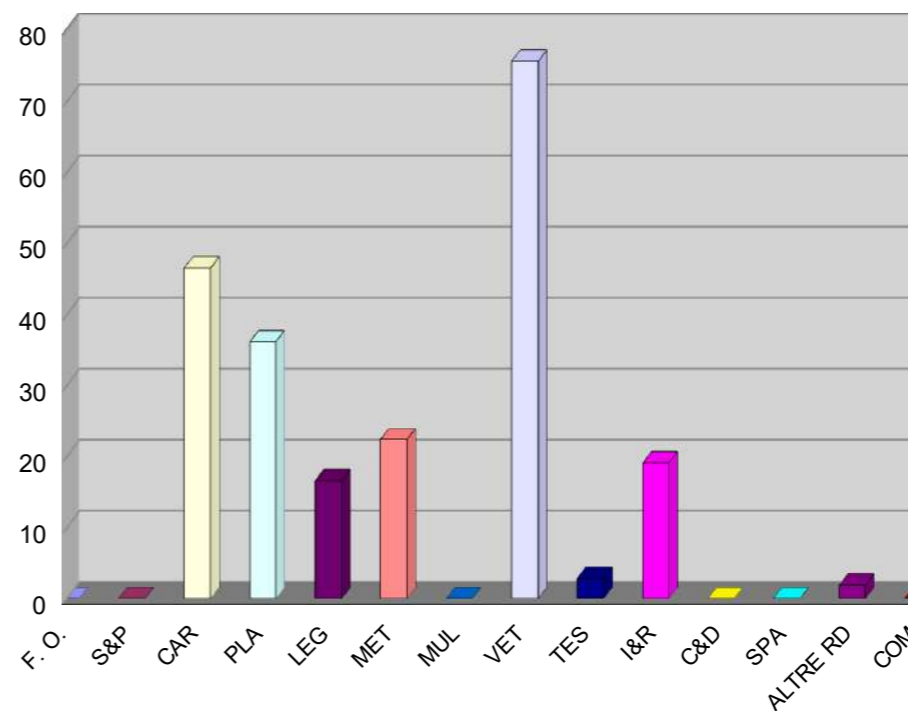
Kg/Anno

Rifiuti Totali	RU indifferenziati	Raccolta Differenziata
189.733	100.399	89.334

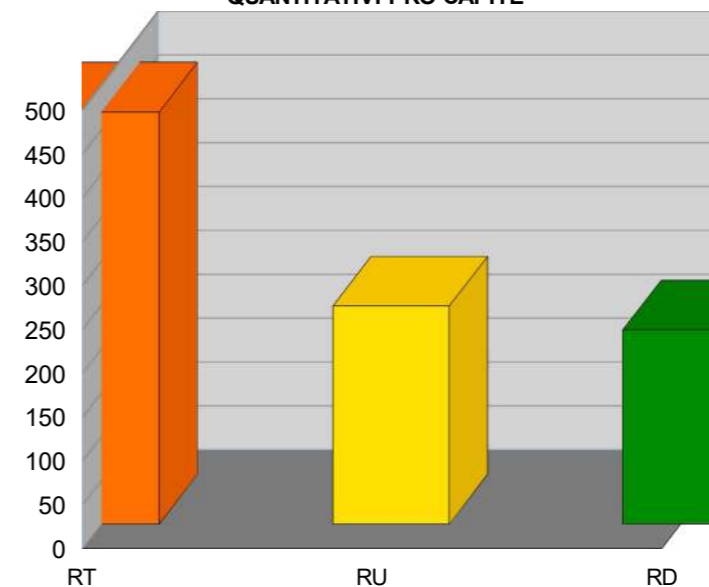
Kg/Anno

Frazione Organica	Sfalci e potature	Carta e Cartone	Plastica	Legno	Metalli	Multimateriale	Vetro	Tessili	I&RAEE	Rifiuti da C&D	Spazzamento stradale a recupero	Altre RD	Compostaggio domestico
0	0	18.796	14.590	6.700	9.050	0	30.568	1.140	7.720	0	0	770	0

RACCOLTA DIFFERENZIATA PRO CAPITE



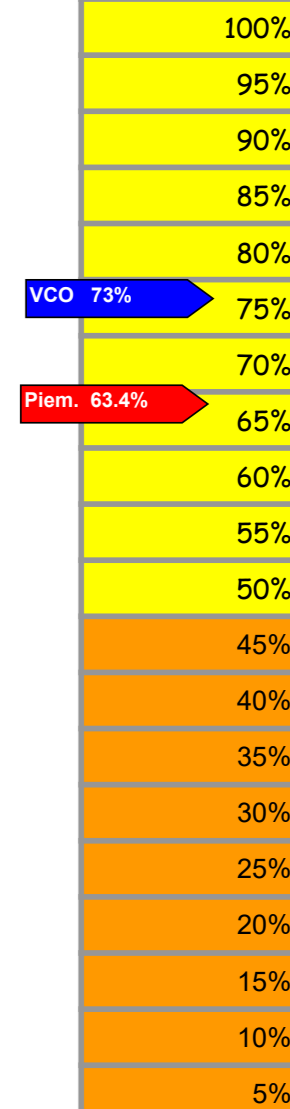
QUANTITATIVI PRO CAPITE



RD COMUNALE

**47,1%**

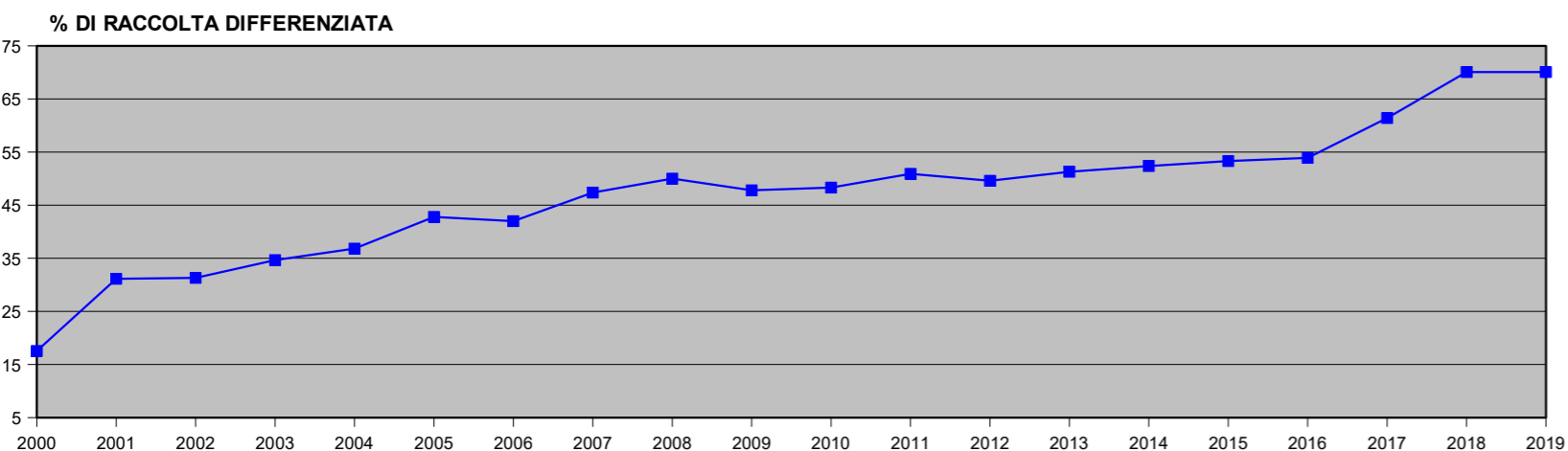
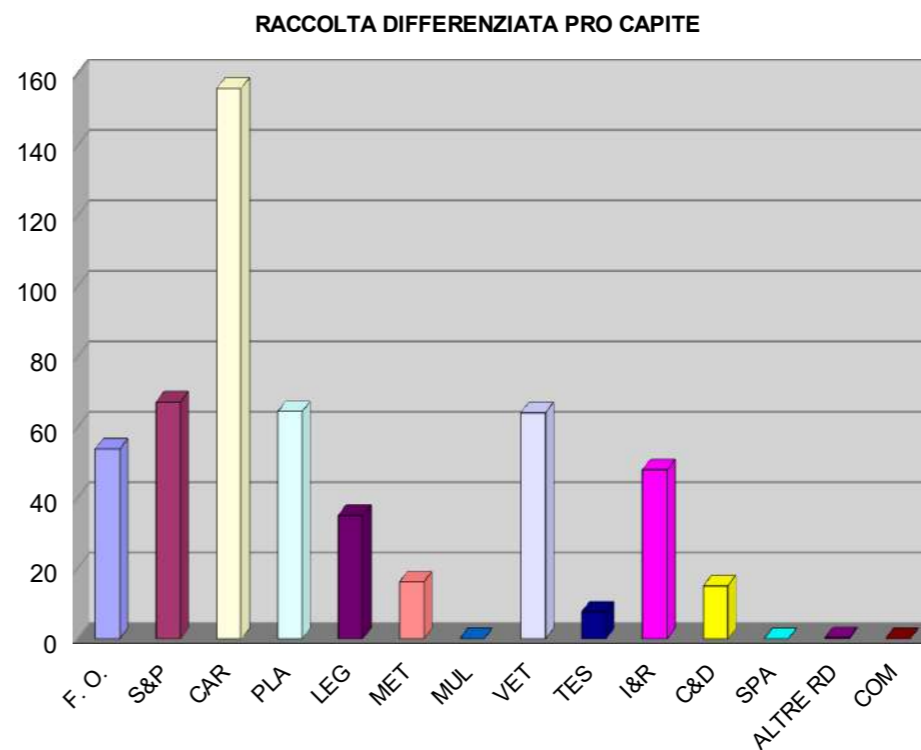
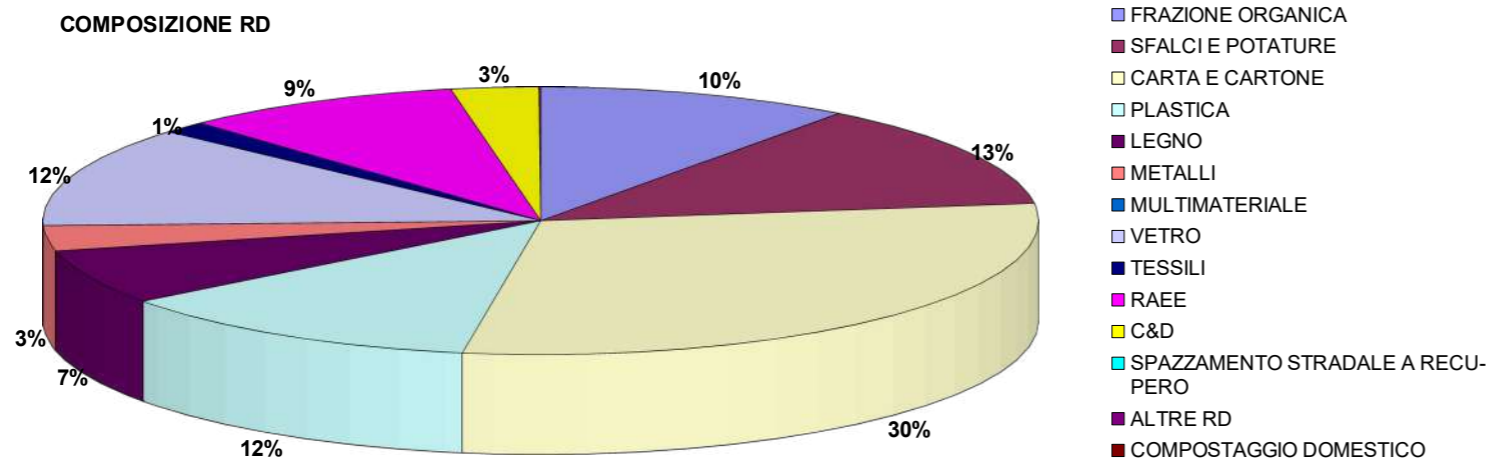
LIVELLO DI RACCOLTA DIFFERENZIATA



**COMUNE DI ANZOLA D'OSSOLA**  
**CONSORZIO RIFIUTI DEL VERBANO CUSIO OSSOLA**

Residenti	406
Gestore del servizio di raccolta	CONSER VCO S.P.A.
Tipologia di raccolta	PORTA/PORTA
Presenza di un'area intermedia	SI

Produzione annua pro capite di rifiuto urbano indifferenziato  
**226 Kg**



<b>Kg/Anno</b>			
<b>Rifiuti Totali</b>	<b>RU indifferenziati</b>	<b>Raccolta Differenziata</b>	
<b>305.994</b>	<b>91.600</b>	<b>214.394</b>	

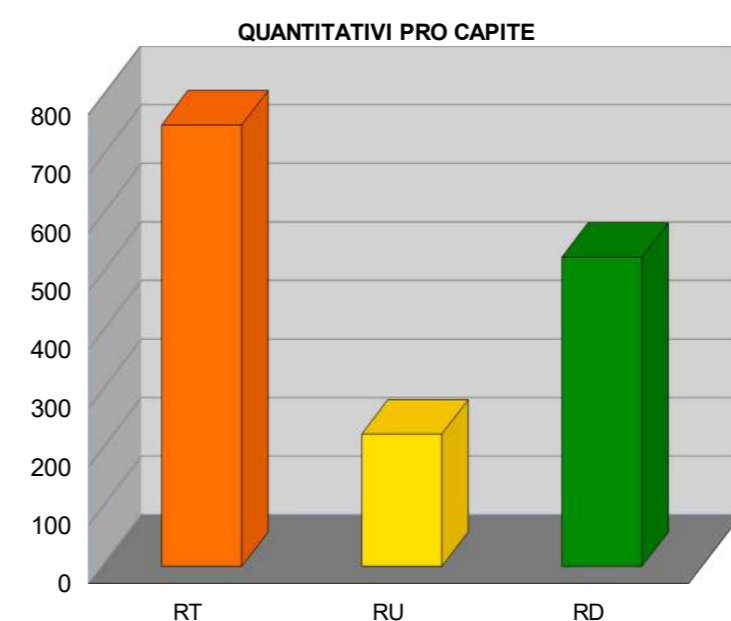
<b>Kg/Anno</b>													
<b>Frazione Organica</b>	<b>Sfalci e potature</b>	<b>Carta e Cartone</b>	<b>Plastica</b>	<b>Legno</b>	<b>Metalli</b>	<b>Multimateriale</b>	<b>Vetro</b>	<b>Tessili</b>	<b>I&amp;RAEE</b>	<b>Rifiuti da C&amp;D</b>	<b>Spazzamento stradale a recupero</b>	<b>Altre RD</b>	<b>Compostaggio domestico</b>
<b>21.880</b>	<b>27.300</b>	<b>63.420</b>	<b>26.160</b>	<b>14.240</b>	<b>6.540</b>	<b>0</b>	<b>26.060</b>	<b>3.095</b>	<b>19.480</b>	<b>6.090</b>	<b>0</b>	<b>129</b>	<b>0</b>

**RD COMUNALE**  
**70,1%**

**LIVELLO DI RACCOLTA DIFFERENZIATA**

100%
95%
90%
85%
80%
75%
70%
65%
60%
55%
50%
45%
40%
35%
30%
25%
20%
15%
10%
5%

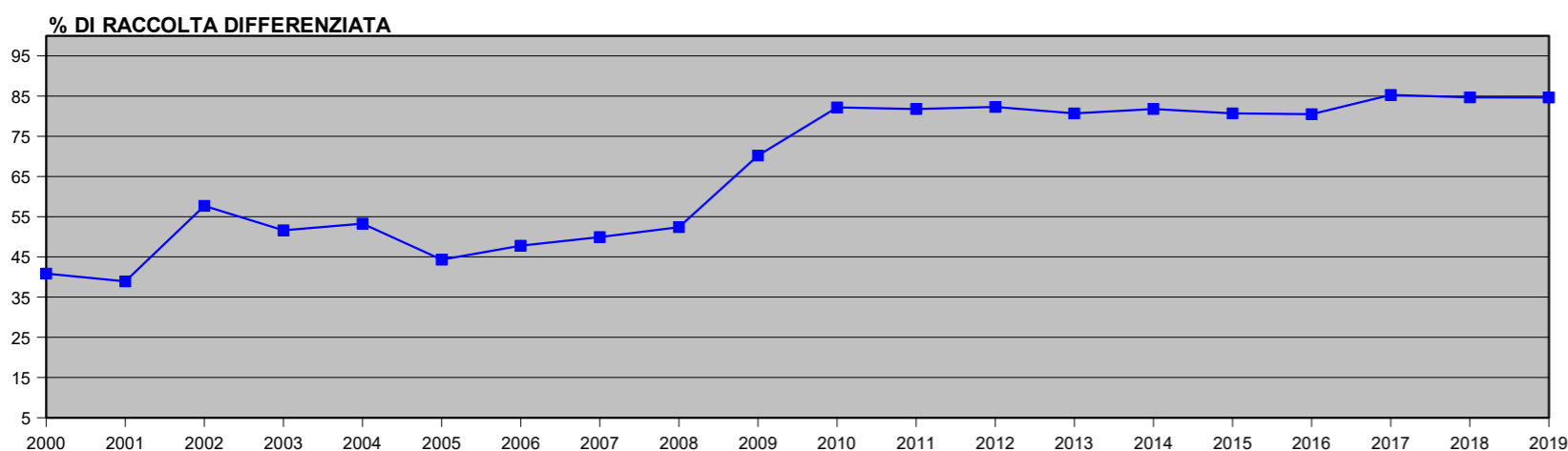
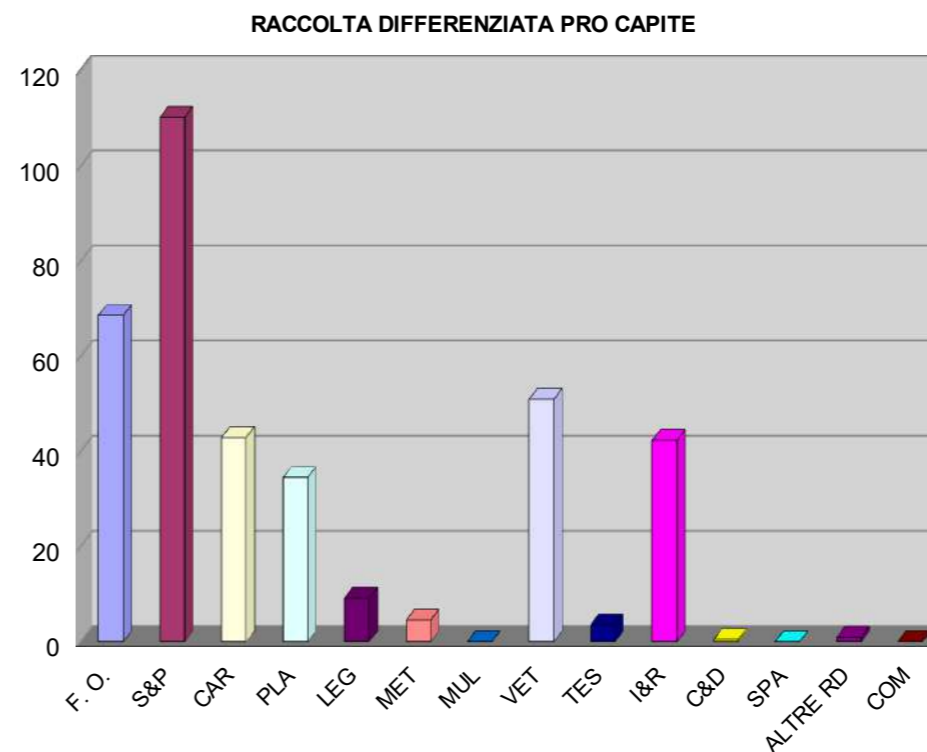
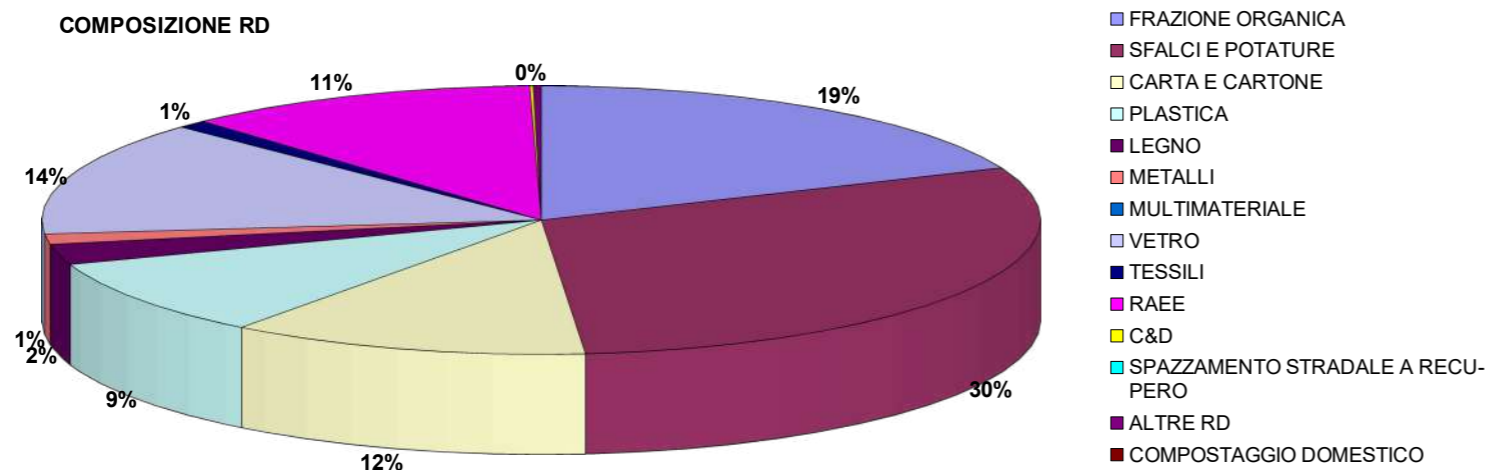
VCO 73%  
Piem. 63.4%



**COMUNE DI ARIZZANO**  
CONSORZIO RIFIUTI DEL VERBANO CUSIO OSSOLA

Residenti	1.981
Gestore del servizio di raccolta	CONSER VCO S.P.A.
Tipologia di raccolta	PORTA/PORTA
Presenza di un'area intermedia	NO

Produzione annua pro capite di rifiuto urbano indifferenziato  
**67 Kg**



<b>Kg/Anno</b>			
Rifiuti Totali	RU indifferenziati	Raccolta Differenziata	
862.136	132.414	729.722	

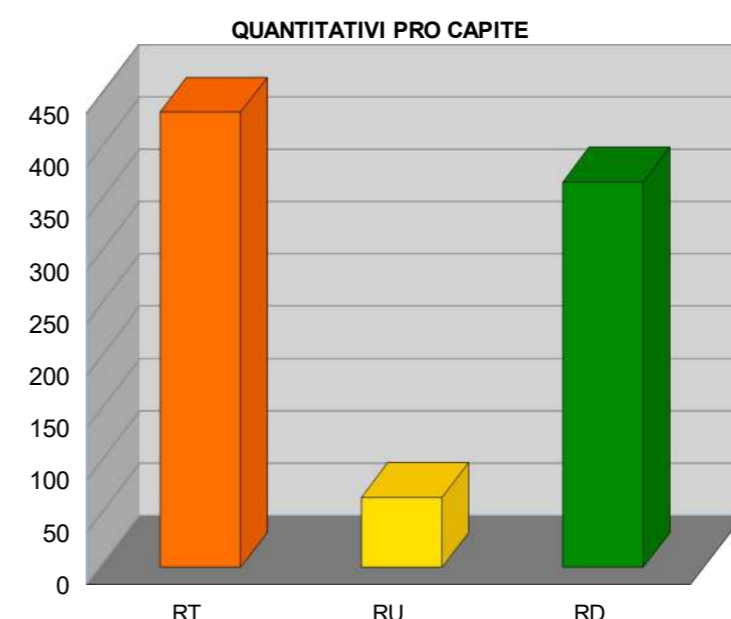
<b>Kg/Anno</b>														
Frazione Organica	Sfalci e potature	Carta e Cartone	Plastica	Legno	Metalli	Multimateriale	Vetro	Tessili	I&RAEE	Rifiuti da C&D	Spazzamento stradale a recupero	Altre RD	Compostaggio domestico	
136.014	218.530	85.089	68.431	18.160	8.980	0	101.015	6.975	83.828	800	0	1.900	0	

**RD COMUNALE**

**84,6%**

**LIVELLO DI RACCOLTA DIFFERENZIATA**

100%
95%
90%
85%
80%
VCO 73%
75%
Piem. 63.4%
70%
65%
60%
55%
50%
45%
40%
35%
30%
25%
20%
15%
10%
5%



# COMUNE DI AROLA

CONSORZIO RIFIUTI DEL VERBANO CUSIO OSSOLA

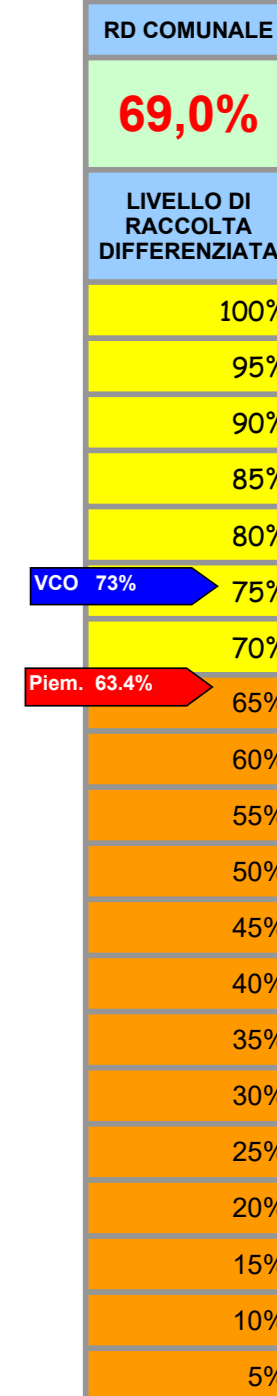
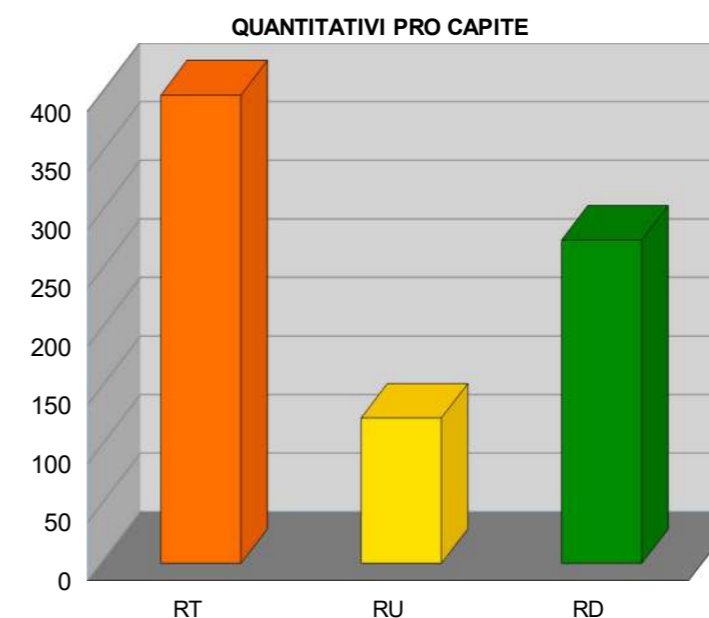
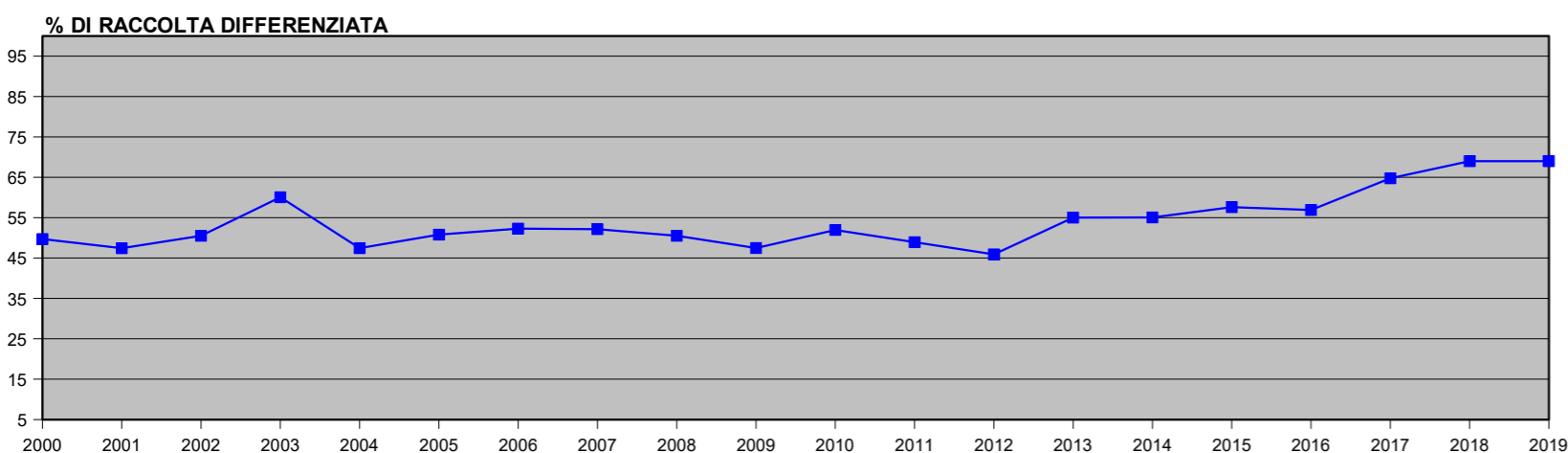
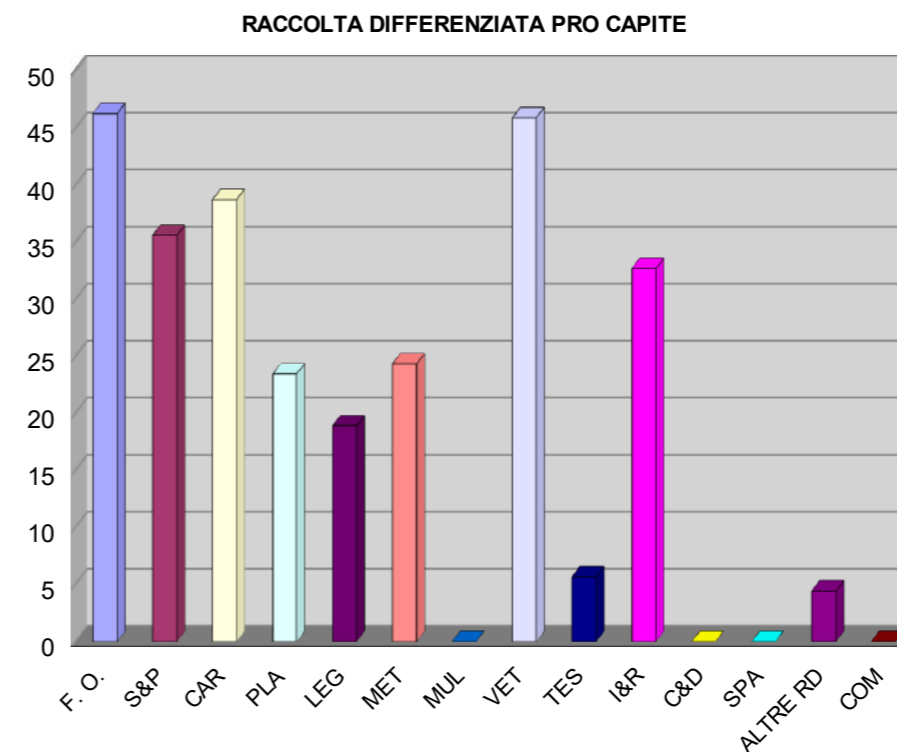
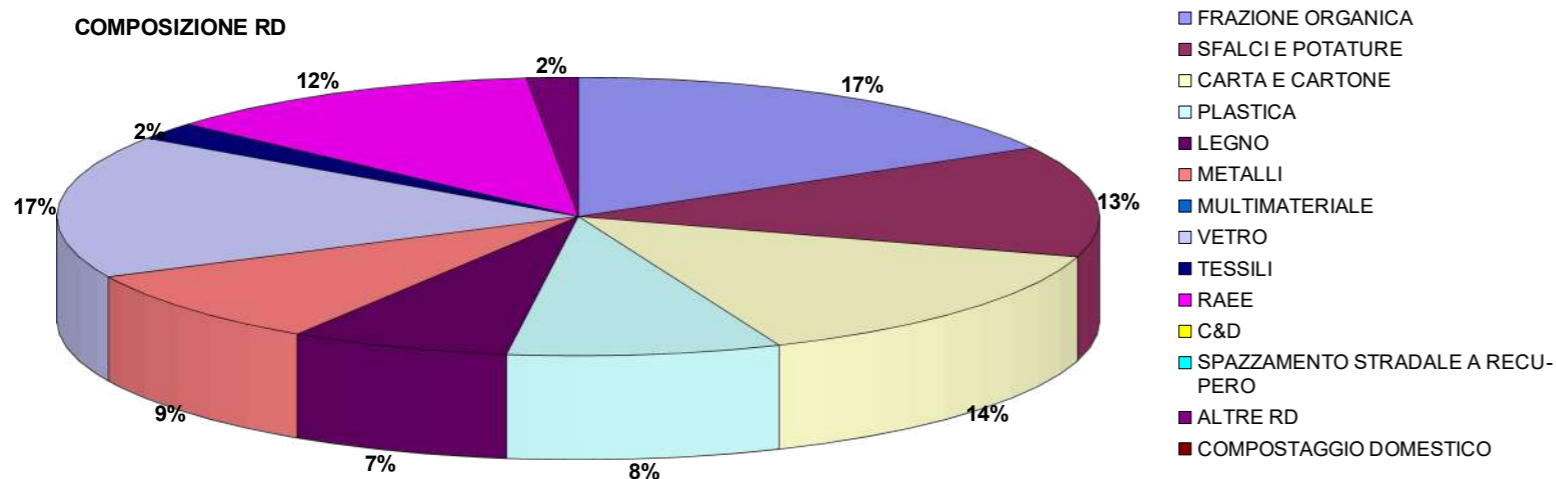


Osservatorio Provinciale sui Rifiuti

SCHEDA N. 4-2019/VCO

Residenti	236
Gestore del servizio di raccolta	CONSER VCO S.P.A.
Tipologia di raccolta	PORTA/PORTA
Presenza di un'area intermedia	SI

Produzione annua pro capite di rifiuto urbano indifferenziato  
**124 Kg**



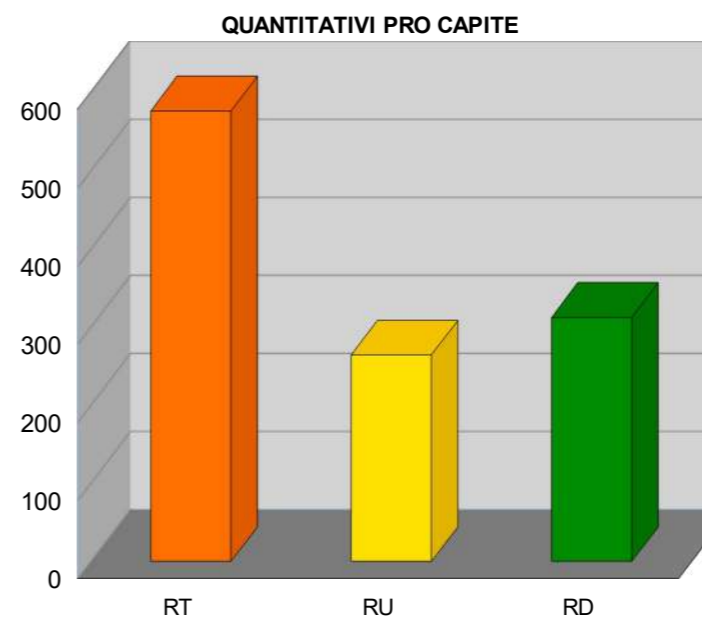
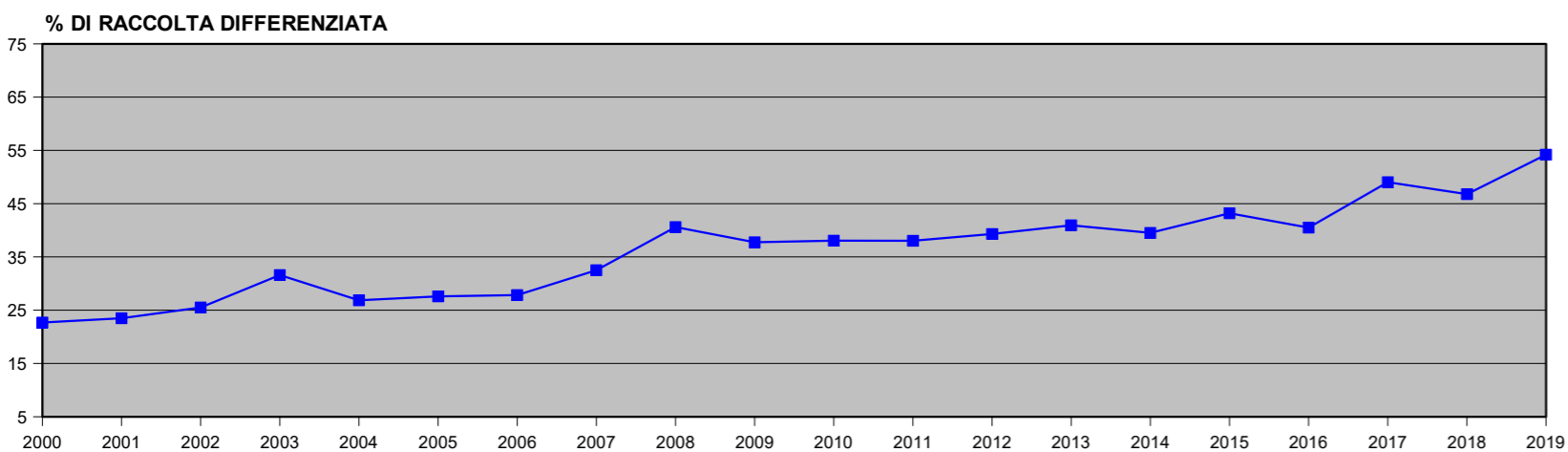
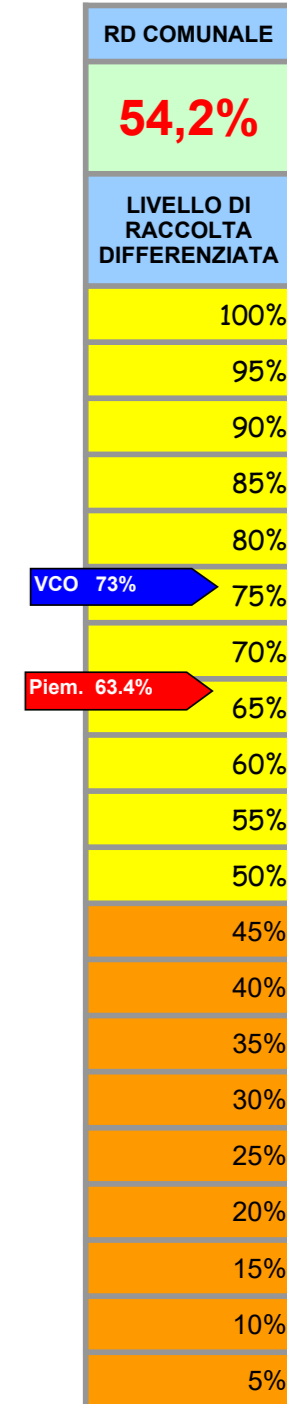
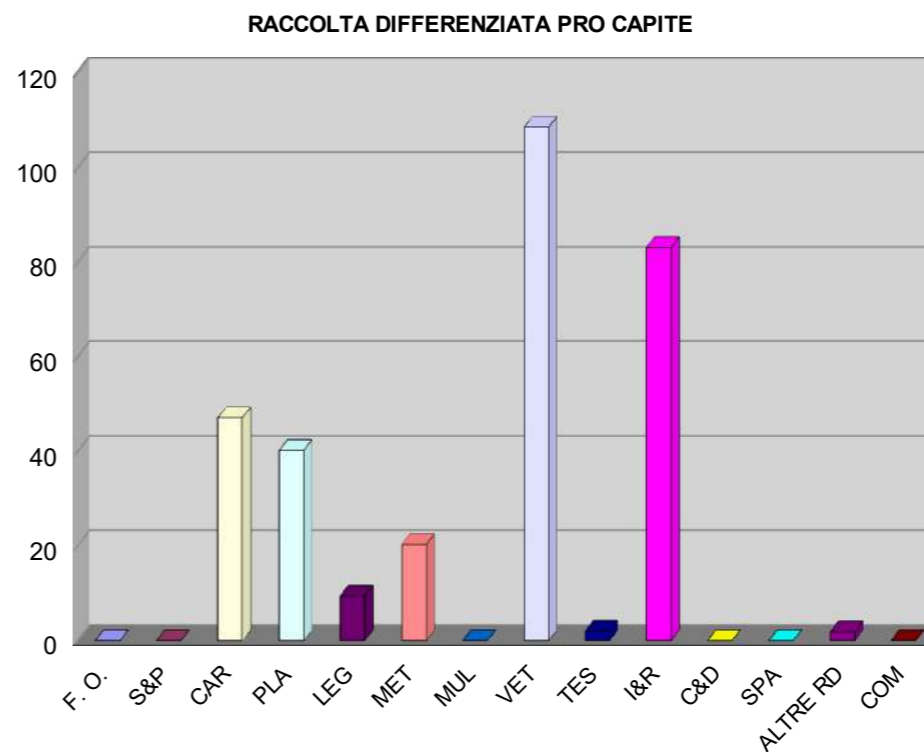
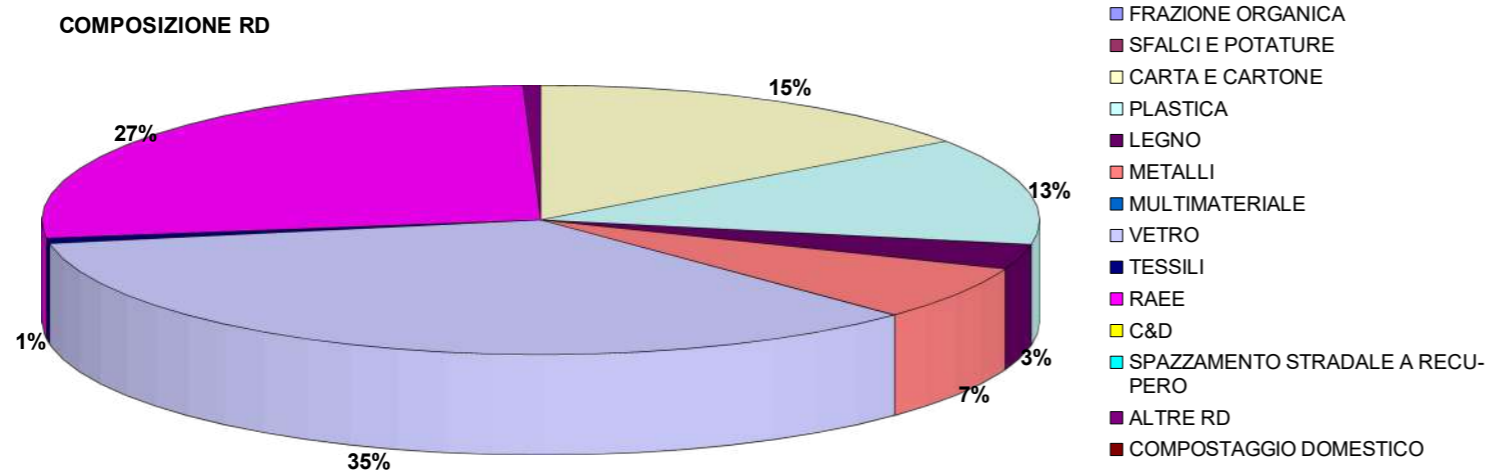
Kg/Anno		
Rifiuti Totali	RU indifferenziati	Raccolta Differenziata
94.381	29.267	65.114

Kg/Anno													
Frazione Organica	Sfalci e potature	Carta e Cartone	Plastica	Legno	Metalli	Multimateriale	Vetro	Tessili	I&RAEE	Rifiuti da C&D	Spazzamento stradale a recupero	Altre RD	Compostaggio domestico
10.923	8.399	9.138	5.533	4.460	5.740	0	10.830	1.330	7.720	0	0	1.041	0

**COMUNE DI AURANO**  
CONSORZIO RIFIUTI DEL VERBANO CUSIO OSSOLA

Residenti	100
Gestore del servizio di raccolta	CONSER VCO S.P.A.
Tipologia di raccolta	CASSONETTI STRADALI
Presenza di un'area intermedia	NO

Produzione annua pro capite di rifiuto urbano indifferenziato  
**264 Kg**



Kg/Anno		
Rifiuti Totali	RU indifferenziati	Raccolta Differenziata
57.697	26.426	31.271

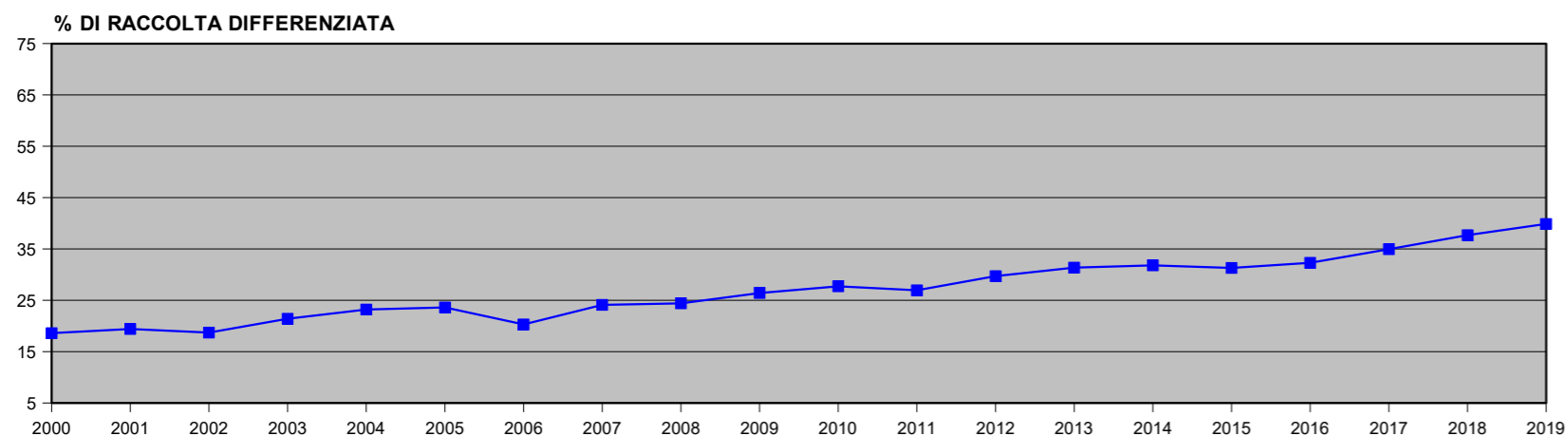
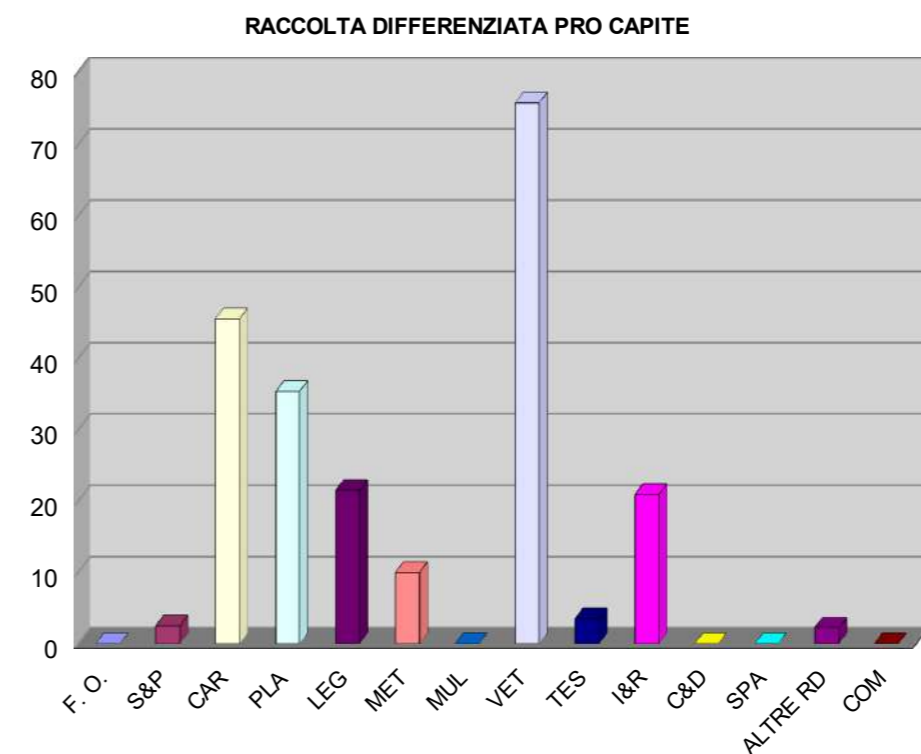
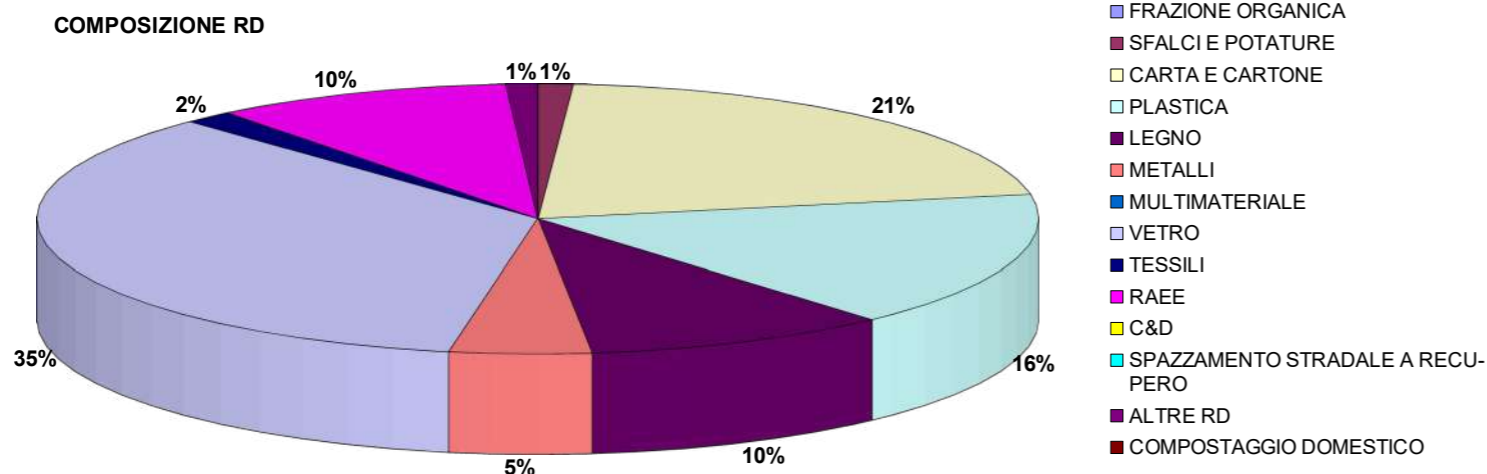
Kg/Anno													
Frazione Organica	Sfalci e potature	Carta e Cartone	Plastica	Legno	Metalli	Multimateriale	Vetro	Tessili	I&RAEE	Rifiuti da C&D	Spazzamento stradale a recupero	Altre RD	Compostaggio domestico
0	0	4.713	4.022	940	2.040	0	10.858	200	8.318	0	0	180	0

# COMUNE DI BACENO

CONSORZIO RIFIUTI DEL VERBANO CUSIO OSSOLA

Residenti	886
Gestore del servizio di raccolta	CONSER VCO S.P.A.
Tipologia di raccolta	CASSONETTI STRADALI
Presenza di un'area intermedia	SI (Premia)

Produzione annua pro capite di rifiuto urbano indifferenziato  
**327 Kg**



<b>Kg/Anno</b>			
<b>Rifiuti Totali</b>	<b>RU indifferenziati</b>	<b>Raccolta Differenziata</b>	
482.563	290.160	192.403	

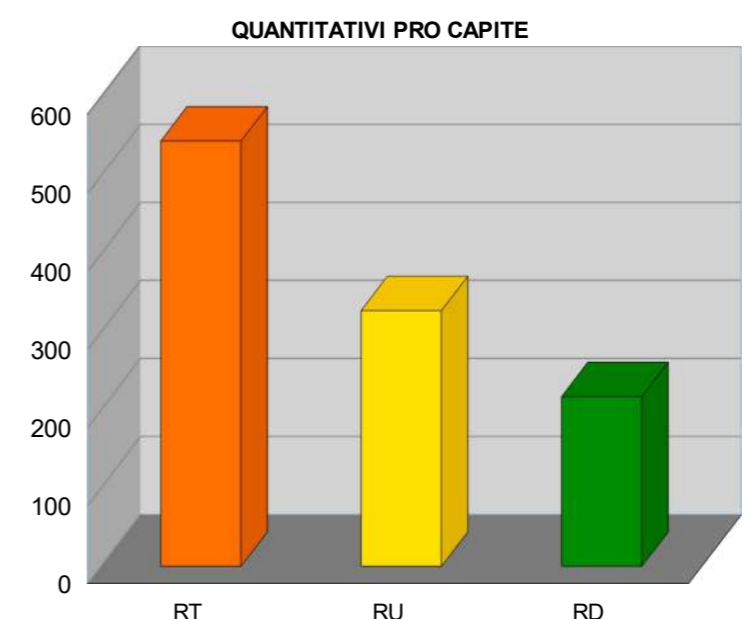
<b>Kg/Anno</b>													
Frazione Organica	Sfalci e potature	Carta e Cartone	Plastica	Legno	Metalli	Multimateriale	Vetro	Tessili	I&RAEE	Rifiuti da C&D	Spazzamento stradale a recupero	Altre RD	Compostaggio domestico
0	2.170	40.365	31.330	19.000	8.810	0	67.215	3.050	18.498	0	0	1.965	0

**RD COMUNALE**

**39,9%**

**LIVELLO DI RACCOLTA DIFFERENZIATA**

100%
95%
90%
85%
80%
VCO 73%
75%
Piem. 63.4%
70%
65%
60%
55%
50%
45%
40%
35%
30%
25%
20%
15%
10%
5%

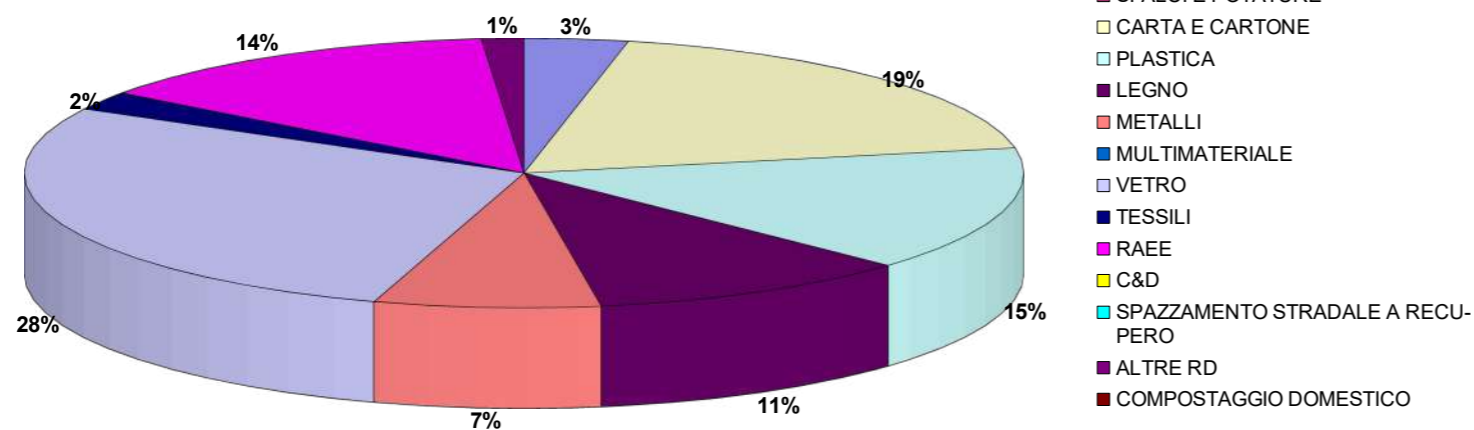


**COMUNE DI BANNIO ANZINO**  
CONSORZIO RIFIUTI DEL VERBANO CUSIO OSSOLA

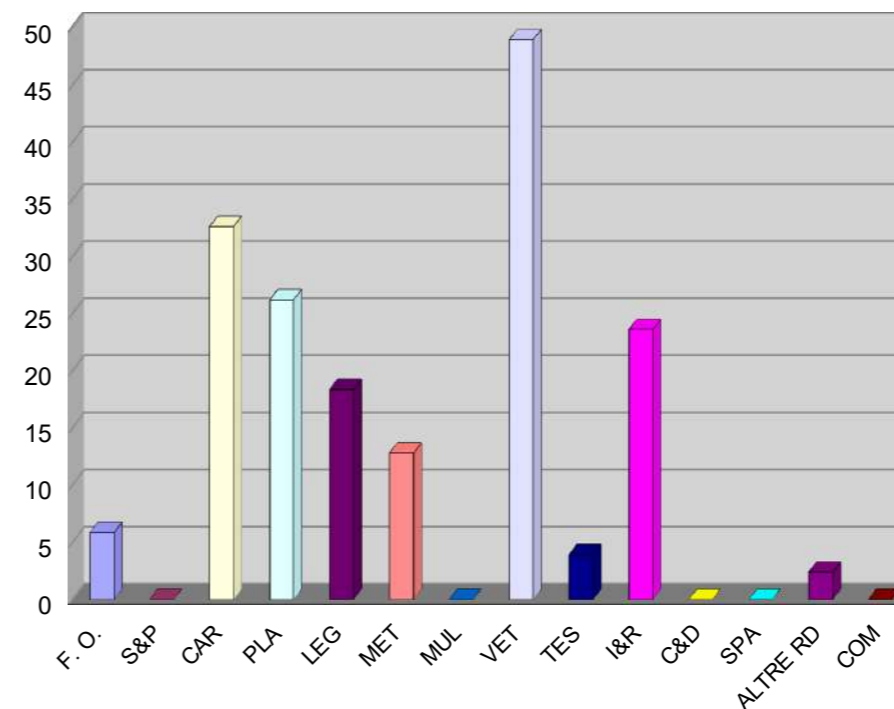
Residenti	472
Gestore del servizio di raccolta	CONSER VCO S.P.A.
Tipologia di raccolta	CASSONETTI STRADALI
Presenza di un'area intermedia	SI

Produzione annua pro capite di rifiuto urbano indifferenziato  
**268 Kg**

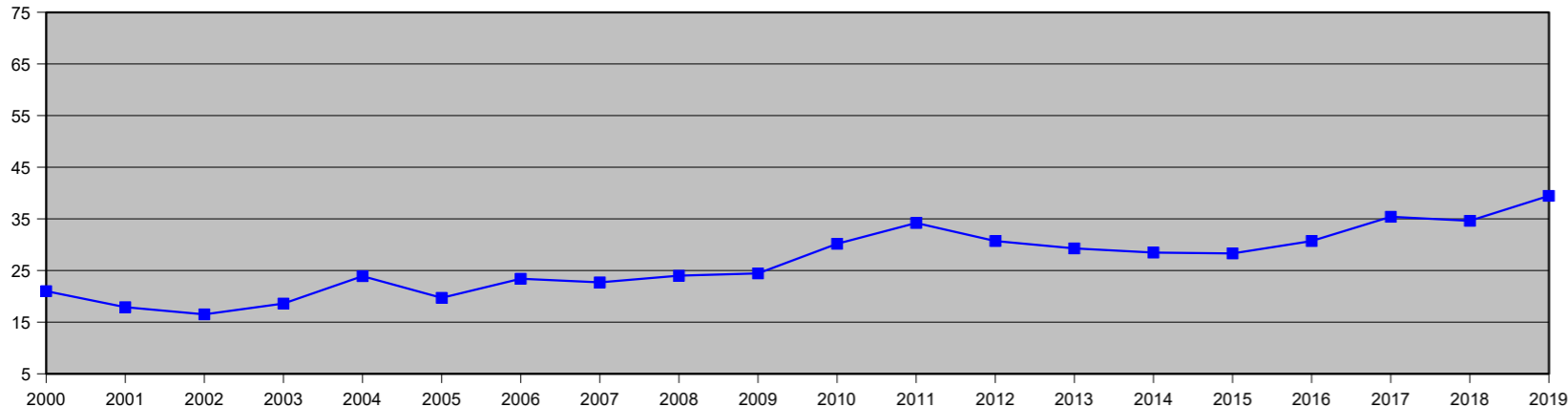
COMPOSIZIONE RD



RACCOLTA DIFFERENZIATA PRO CAPITE



% DI RACCOLTA DIFFERENZIATA



Kg/Anno

Rifiuti Totali	RU indifferenziati	Raccolta Differenziata
209.047	126.584	82.463

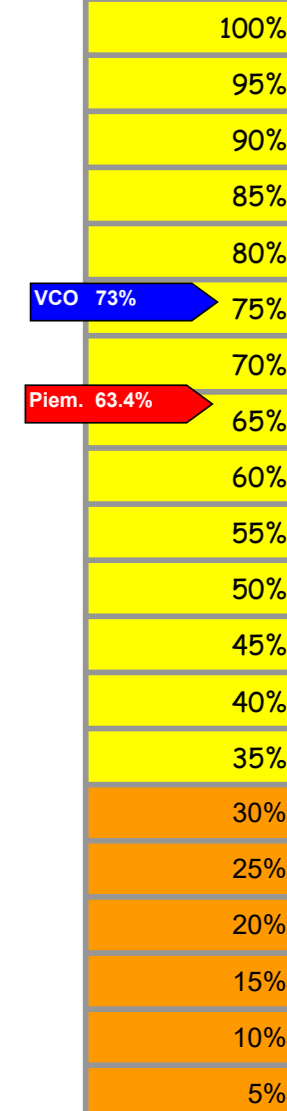
Kg/Anno

Frazione Organica	Sfalci e potature	Carta e Cartone	Plastica	Legno	Metalli	Multimateriale	Vetro	Tessili	I&RAEE	Rifiuti da C&D	Spazzamento stradale a recupero	Altre RD	Compostaggio domestico
2.764	0	15.392	12.365	8.675	6.035	0	23.117	1.840	11.150	0	0	1.125	0

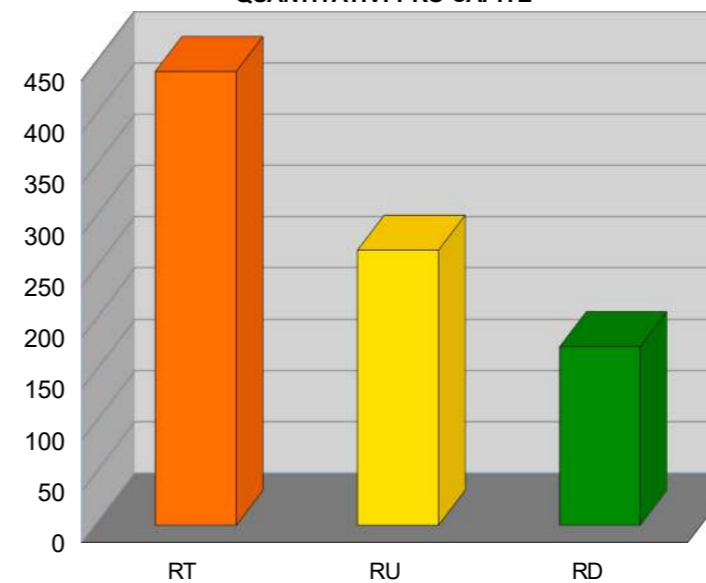
RD COMUNALE

**39,5%**

LIVELLO DI RACCOLTA DIFFERENZIATA



QUANTITATIVI PRO CAPITE





# COMUNE DI BAVENO

CONSORZIO RIFIUTI DEL VERBANO CUSIO OSSOLA

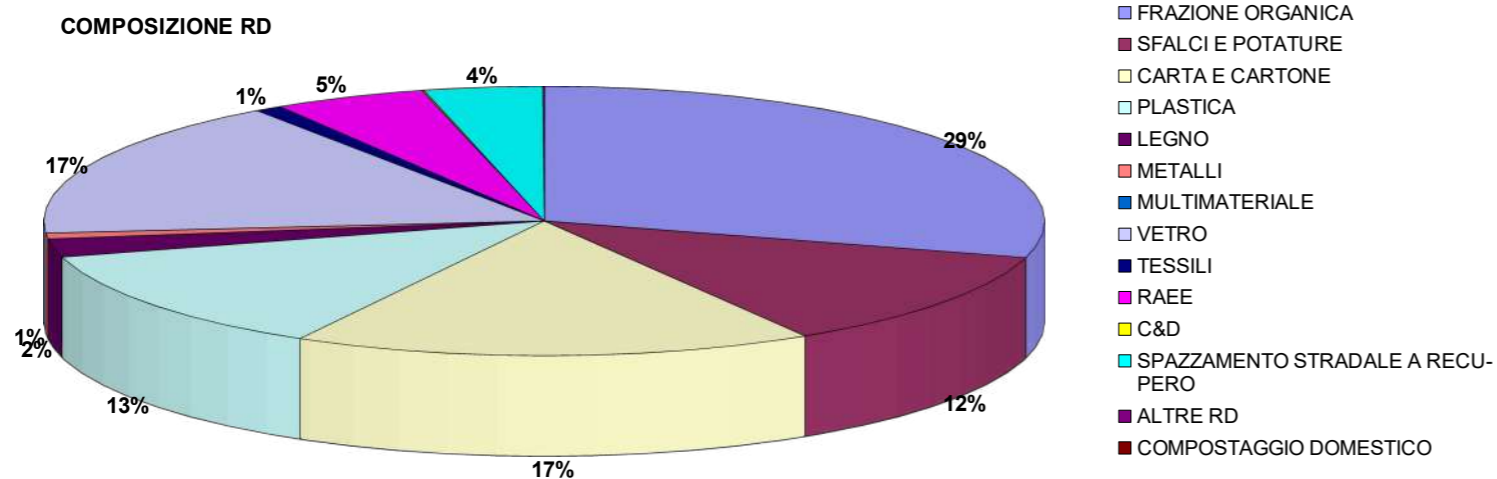


Osservatorio Provinciale sui Rifiuti

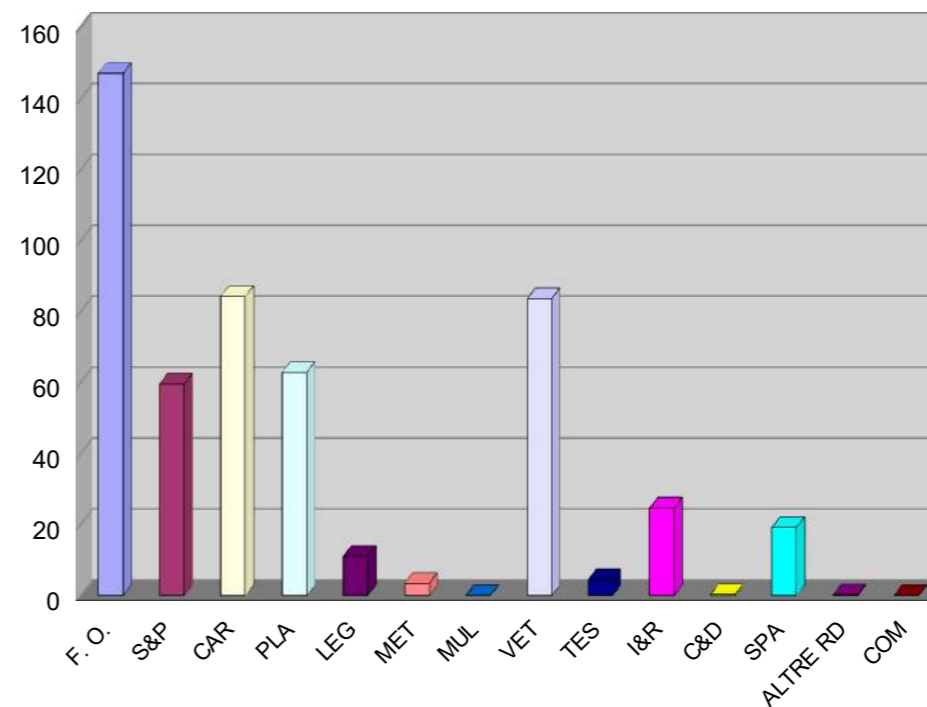
SCHEDA N. 8-2019/VCO

Residenti	4.961
Gestore del servizio di raccolta	CONSER VCO S.P.A.
Tipologia di raccolta	PORTA/PORTA
Presenza di un'area intermedia	NO

Produzione annua pro capite di rifiuto urbano indifferenziato  
**188 Kg**



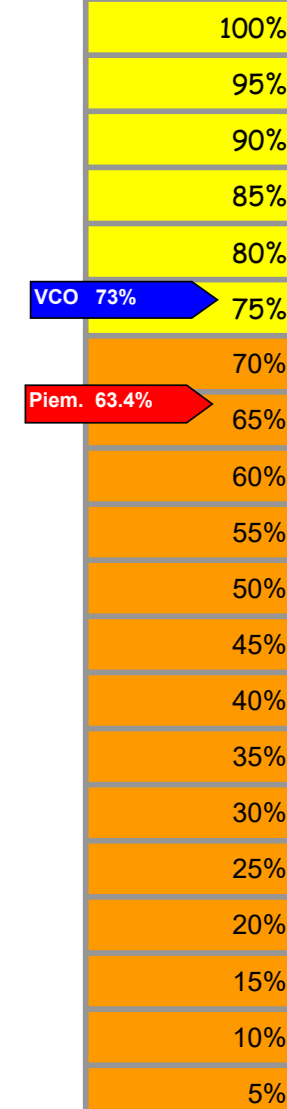
RACCOLTA DIFFERENZIATA PRO CAPITE



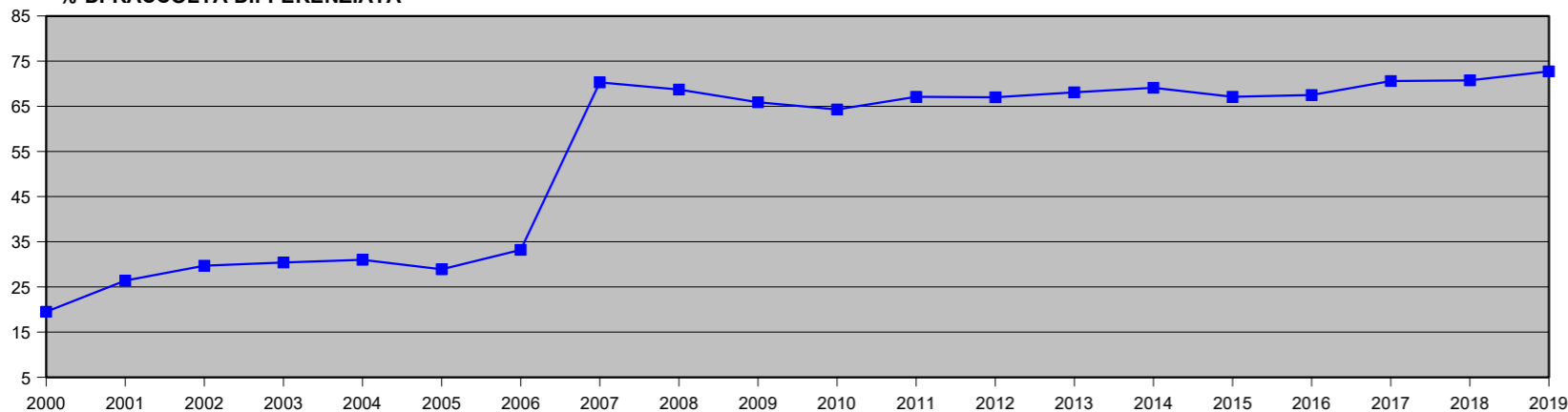
RD COMUNALE

**72,7%**

LIVELLO DI RACCOLTA DIFFERENZIATA



% DI RACCOLTA DIFFERENZIATA



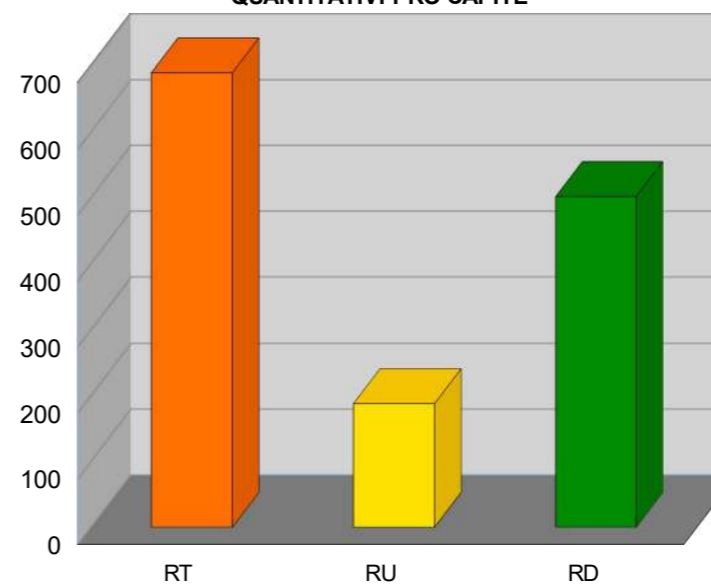
Kg/Anno

Rifiuti Totali	RU indifferenziati	Raccolta Differenziata
3.421.300	933.050	2.488.250

Kg/Anno

Frazione Organica	Sfalci e potature	Carta e Cartone	Plastica	Legno	Metalli	Multimateriale	Vetro	Tessili	I&RAEE	Rifiuti da C&D	Spazzamento stradale a recupero	Altre RD	Compostaggio domestico
731.060	296.300	418.720	312.340	54.700	17.300	0	415.340	22.160	122.240	1.620	95.260	1.210	0

QUANTITATIVI PRO CAPITE



# COMUNE DI BEE

CONSORZIO RIFIUTI DEL VERBANO CUSIO OSSOLA

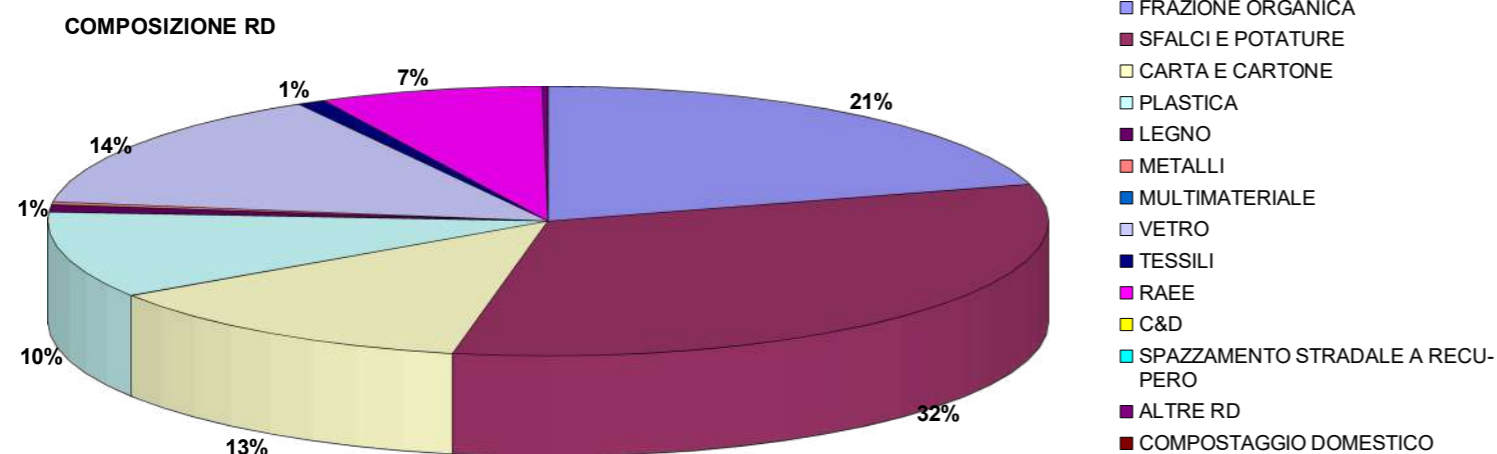


Osservatorio Provinciale sui Rifiuti

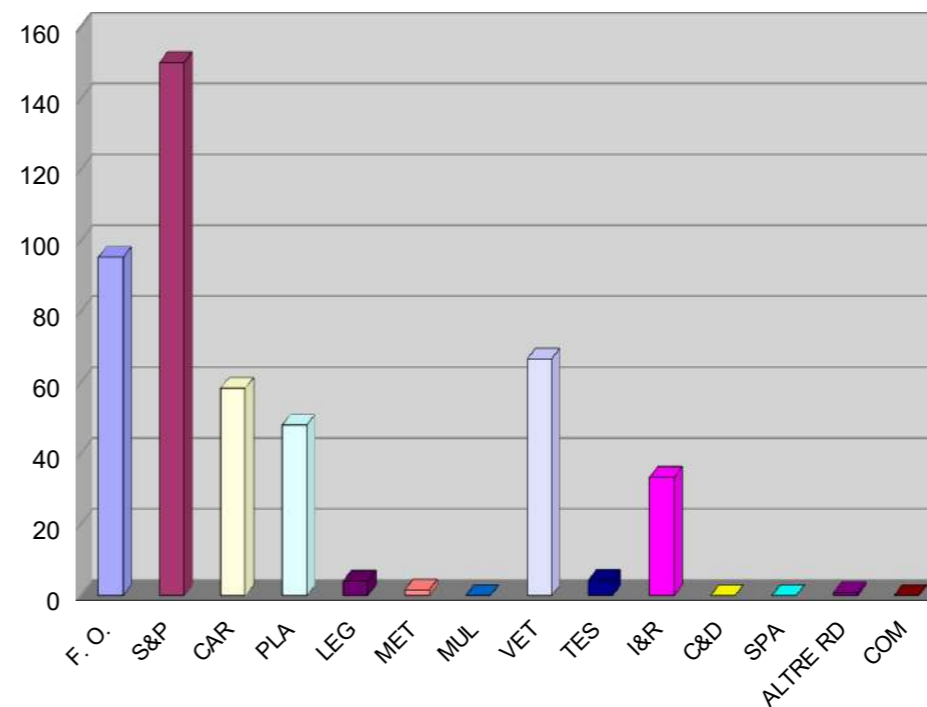
SCHEDA N. 9-2019/VCO

Residenti	774
Gestore del servizio di raccolta	CONSER VCO S.P.A.
Tipologia di raccolta	PORTA/PORTA
Presenza di un'area intermedia	NO

Produzione annua pro capite di rifiuto urbano indifferenziato  
**93 Kg**



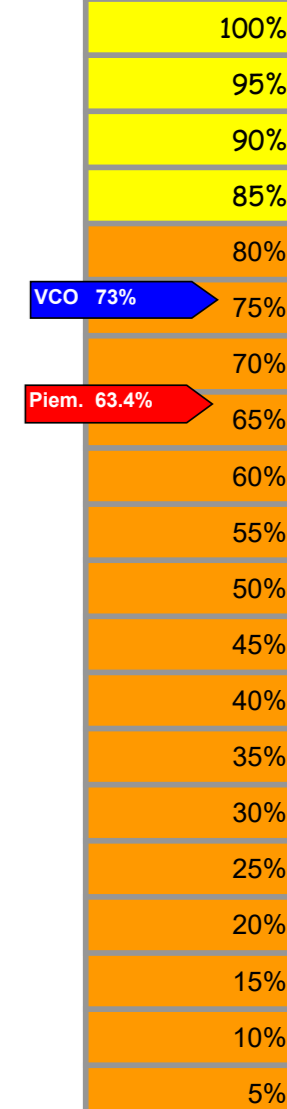
RACCOLTA DIFFERENZIATA PRO CAPITE



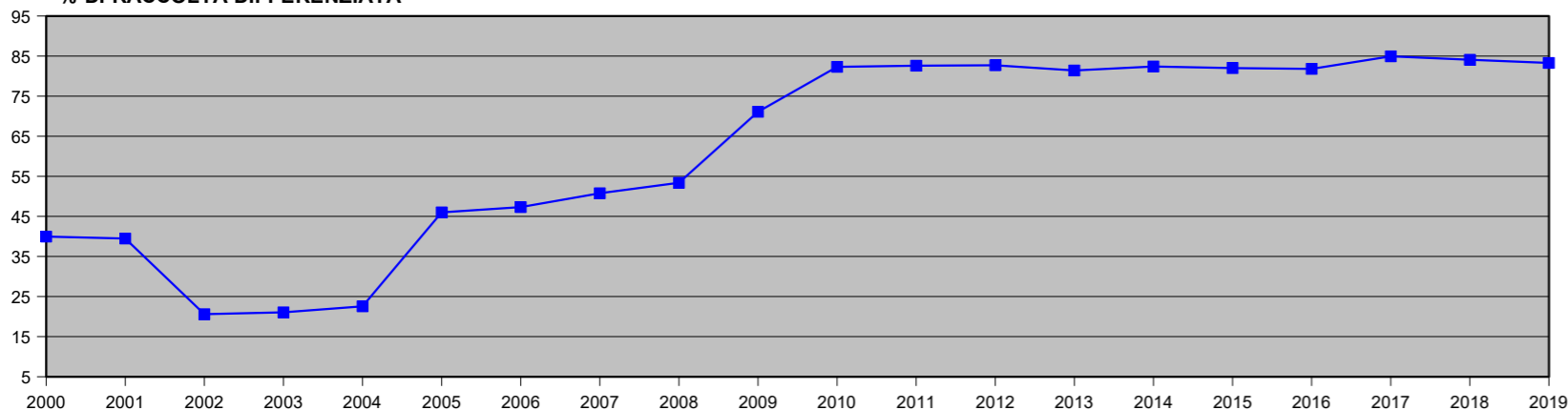
RD COMUNALE

**83,3%**

LIVELLO DI RACCOLTA DIFFERENZIATA



% DI RACCOLTA DIFFERENZIATA



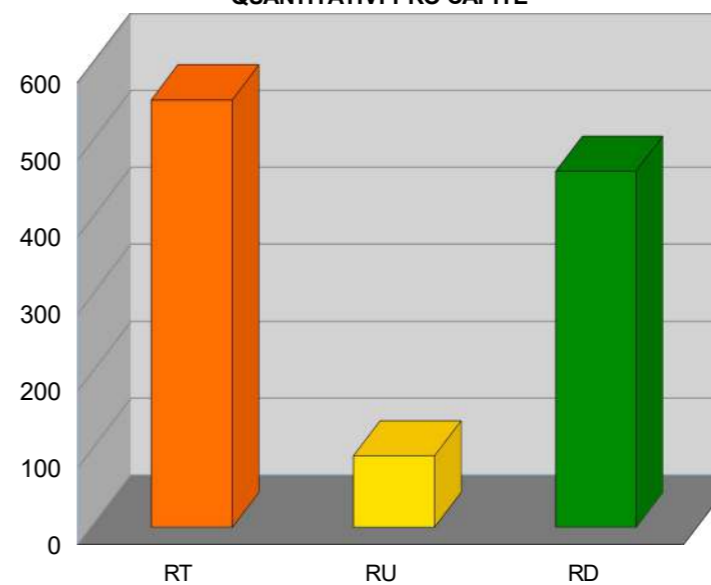
Kg/Anno

Rifiuti Totali	RU indifferenziati	Raccolta Differenziata
430.409	71.965	358.444

Kg/Anno

Frazione Organica	Sfalci e potature	Carta e Cartone	Plastica	Legno	Metalli	Multimateriale	Vetro	Tessili	I&RAEE	Rifiuti da C&D	Spazzamento stradale a recupero	Altre RD	Compostaggio domestico
73.826	116.354	45.283	37.193	3.100	1.230	0	51.643	3.270	25.845	0	0	700	0

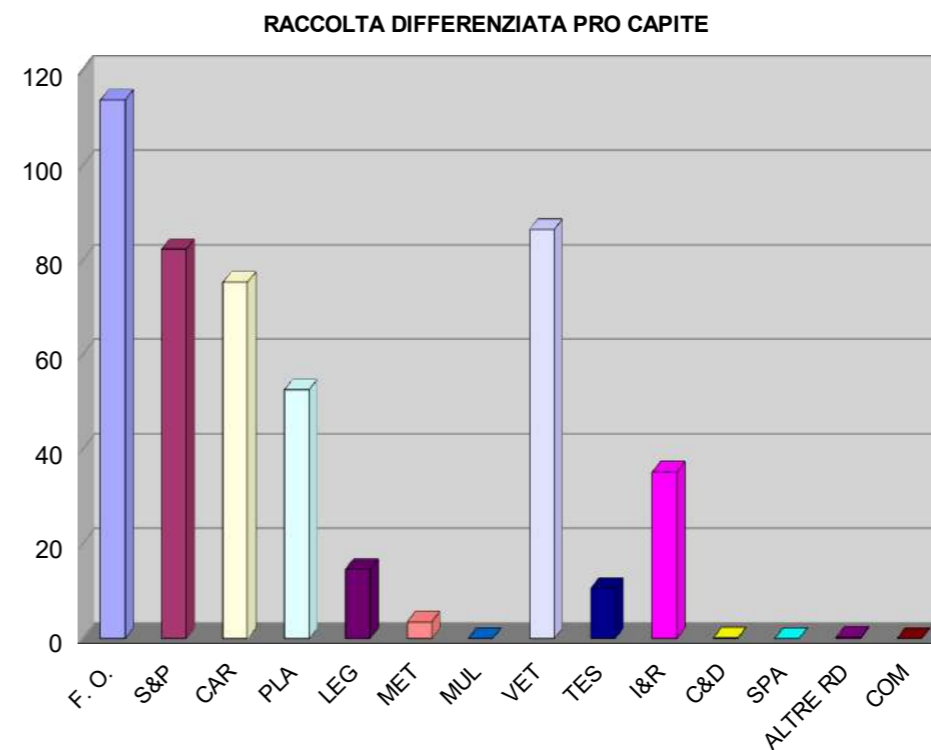
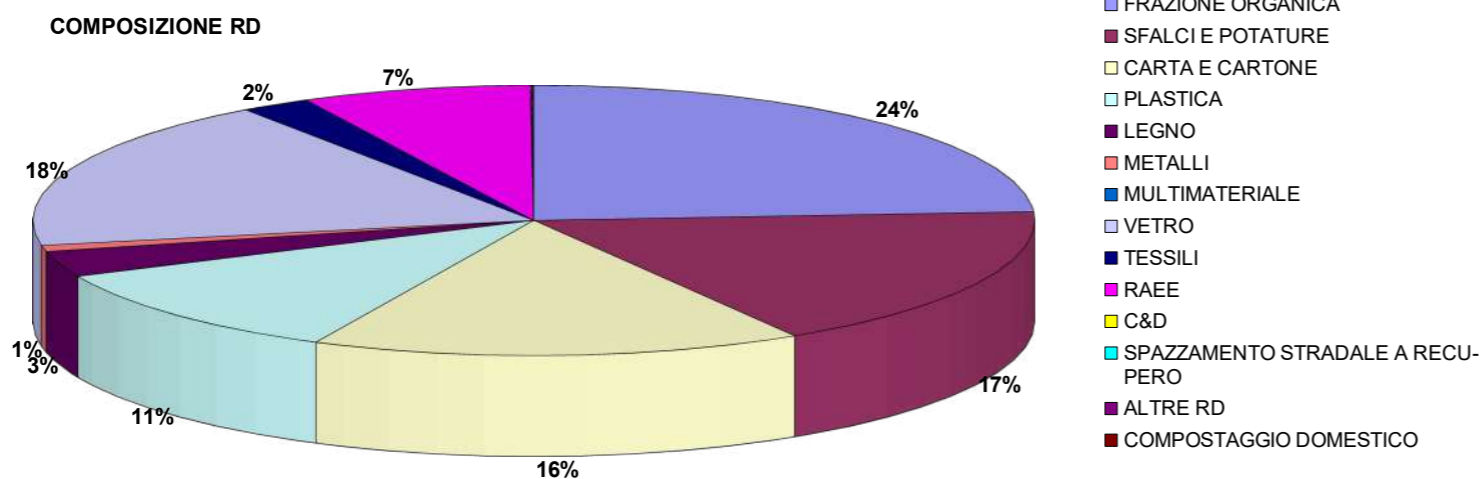
QUANTITATIVI PRO CAPITE



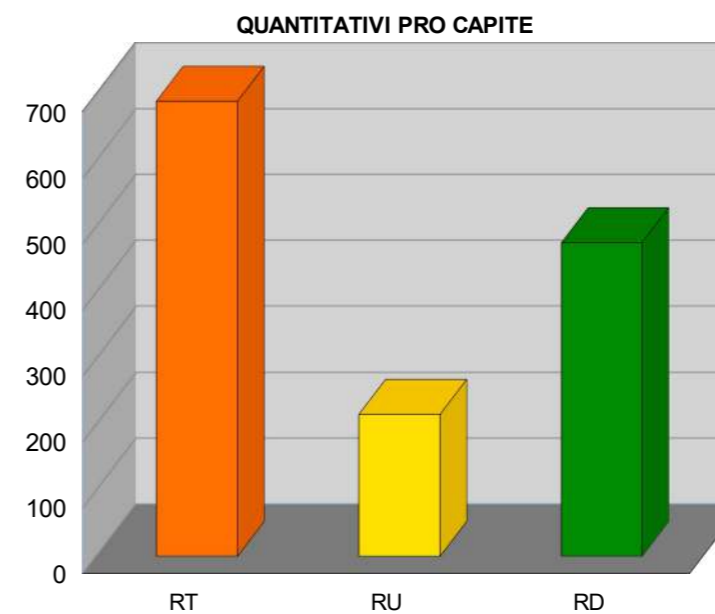
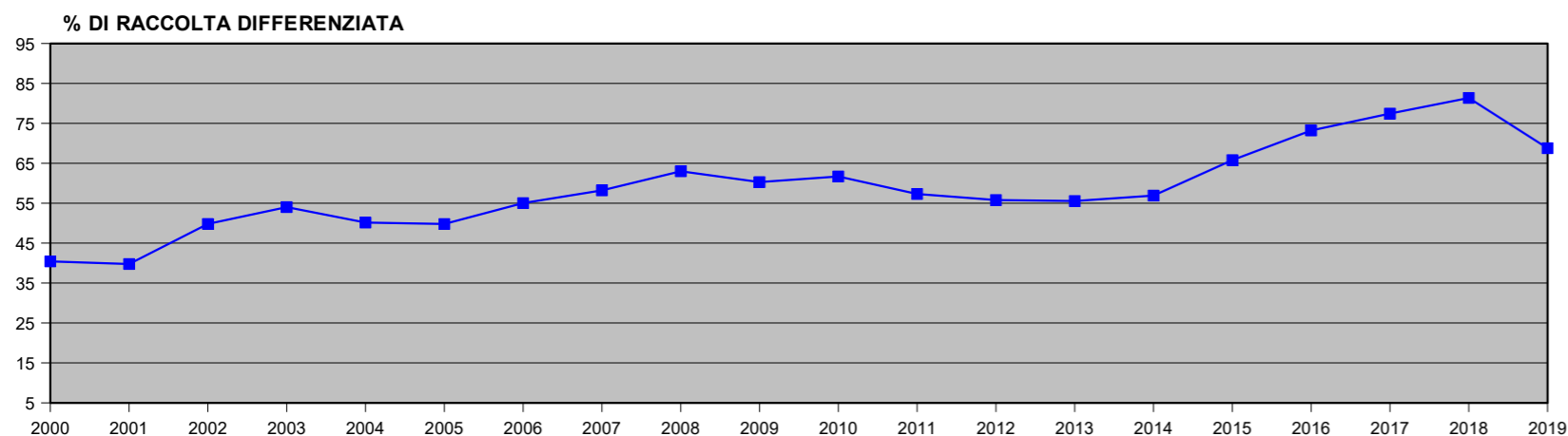
**COMUNE DI BELGIRATE**  
CONSORZIO RIFIUTI DEL VERBANO CUSIO OSSOLA

Residenti	507
Gestore del servizio di raccolta	CONSER VCO S.P.A.
Tipologia di raccolta	PORTA/PORTA
Presenza di un'area intermedia	NO

Produzione  
annua pro capite  
di rifiuto urbano  
indifferenziato  
**216 Kg**



RD COMUNALE	<b>68,8%</b>
LIVELLO DI RACCOLTA DIFFERENZIATA	100%
	95%
	90%
	85%
	80%
VCO 73%	75%
Piem. 63.4%	65%
	60%
	55%
	50%
	45%
	40%
	35%
	30%
	25%
	20%
	15%
	10%
	5%



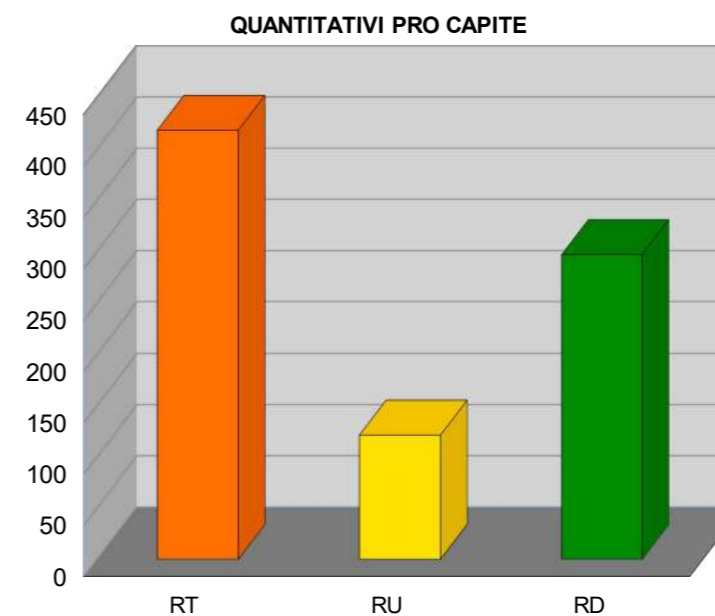
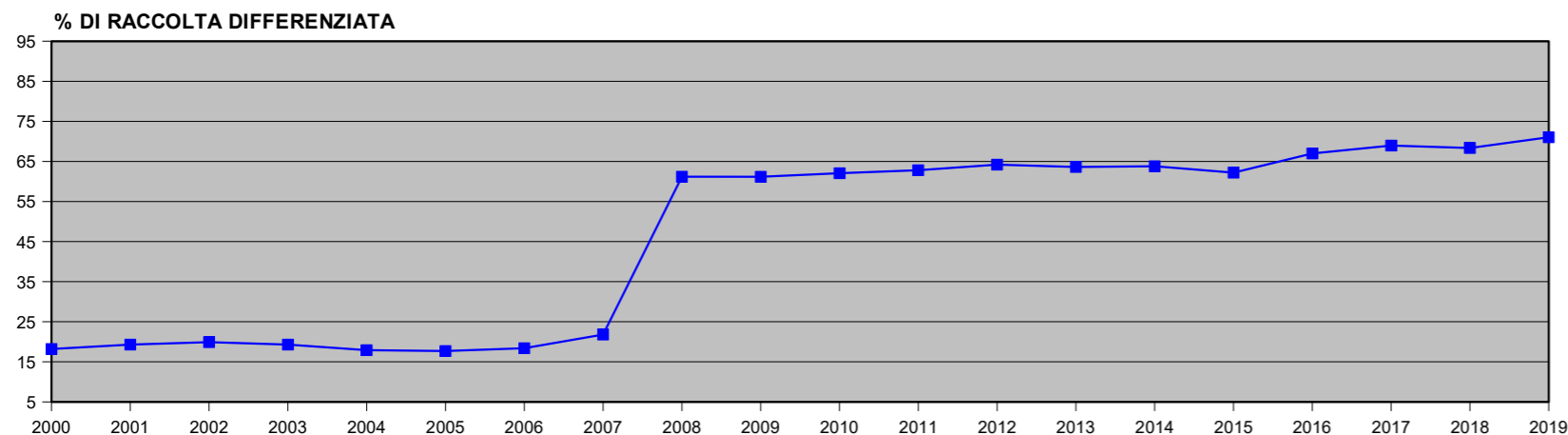
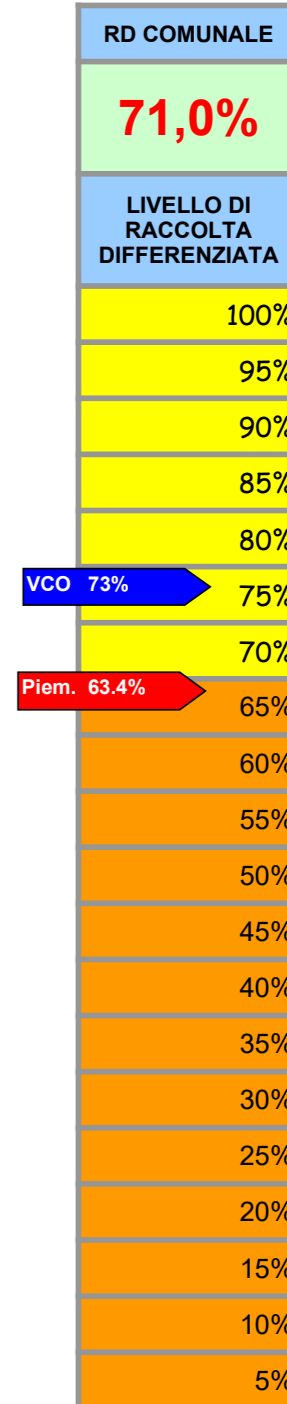
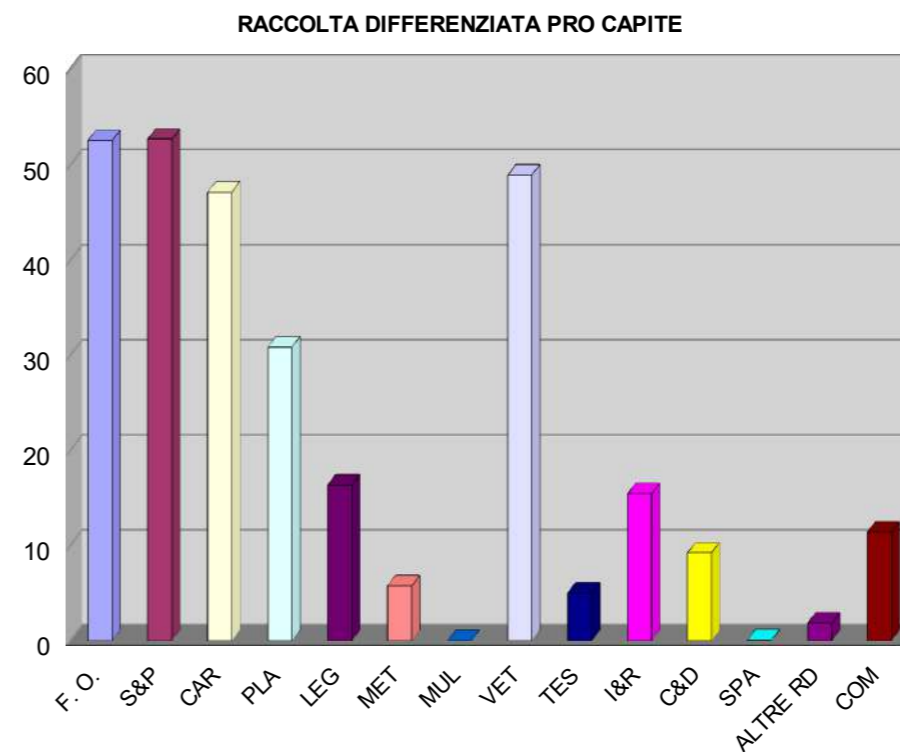
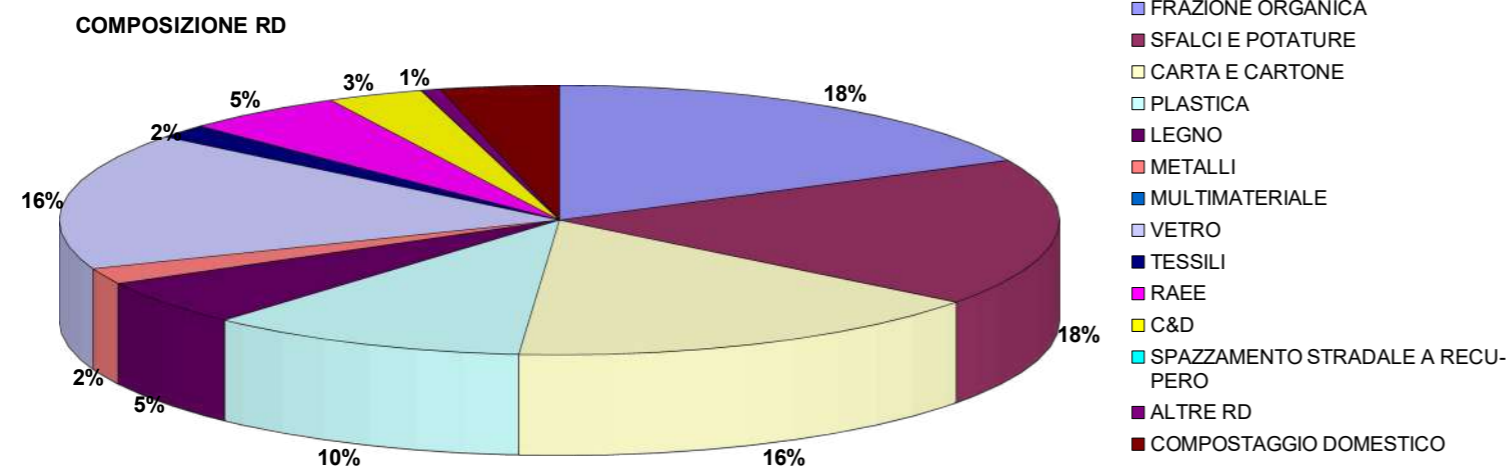
Kg/Anno		
Rifiuti Totali	RU indifferenziati	Raccolta Differenziata
350.270	109.340	240.930

Kg/Anno													
Frazione Organica	Sfalci e potature	Carta e Cartone	Plastica	Legno	Metalli	Multimateriale	Vetro	Tessili	I&RAEE	Rifiuti da C&D	Spazzamento stradale a recupero	Altre RD	Compostaggio domestico
57.740	41.740	38.200	26.660	7.440	1.780	0	43.880	5.400	17.840	80	0	170	0

**COMUNE DI BEURA CARDEZZA**  
CONSORZIO RIFIUTI DEL VERBANO CUSIO OSSOLA

Residenti	1.450
Gestore del servizio di raccolta	CONSER VCO S.P.A.
Tipologia di raccolta	PORTA/PORTA
Presenza di un'area intermedia	SI (VILLADOSSOLA)

Produzione  
annua pro capite  
di rifiuto urbano  
indifferenziato  
**121 Kg**



<b>Kg/Anno</b>		
Rifiuti Totali	RU indifferenziati	Raccolta Differenziata
606.697	175.711	430.986

<b>Kg/Anno</b>													
Frazione Organica	Sfalci e potature	Carta e Cartone	Plastica	Legno	Metalli	Multimateriale	Vetro	Tessili	I&RAEE	Rifiuti da C&D	Spazzamento stradale a recupero	Altre RD	Compostaggio domestico
76.246	76.450	68.382	44.757	23.695	8.325	0	70.963	7.210	22.370	13.350	101	2.637	16.500

# COMUNE DI BOGNANCO

CONSORZIO RIFIUTI DEL VERBANO CUSIO OSSOLA



Osservatorio Provinciale sui Rifiuti

SCHEDA N. 12-2019/VCO

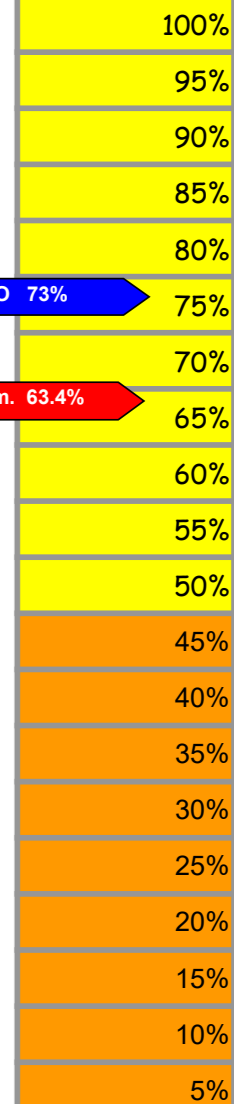
Residenti	185
Gestore del servizio di raccolta	CONSER VCO S.P.A.
Tipologia di raccolta	CASSONETTI STRADALI
Presenza di un'area intermedia	NO

Produzione annua pro capite di rifiuto urbano indifferenziato  
**458 Kg**

RD COMUNALE

**49,5%**

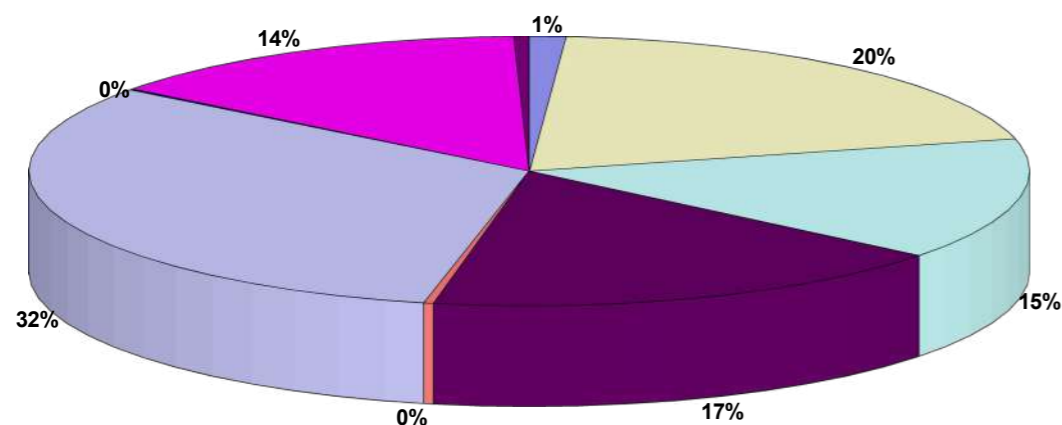
LIVELLO DI RACCOLTA DIFFERENZIATA



VCO 73%

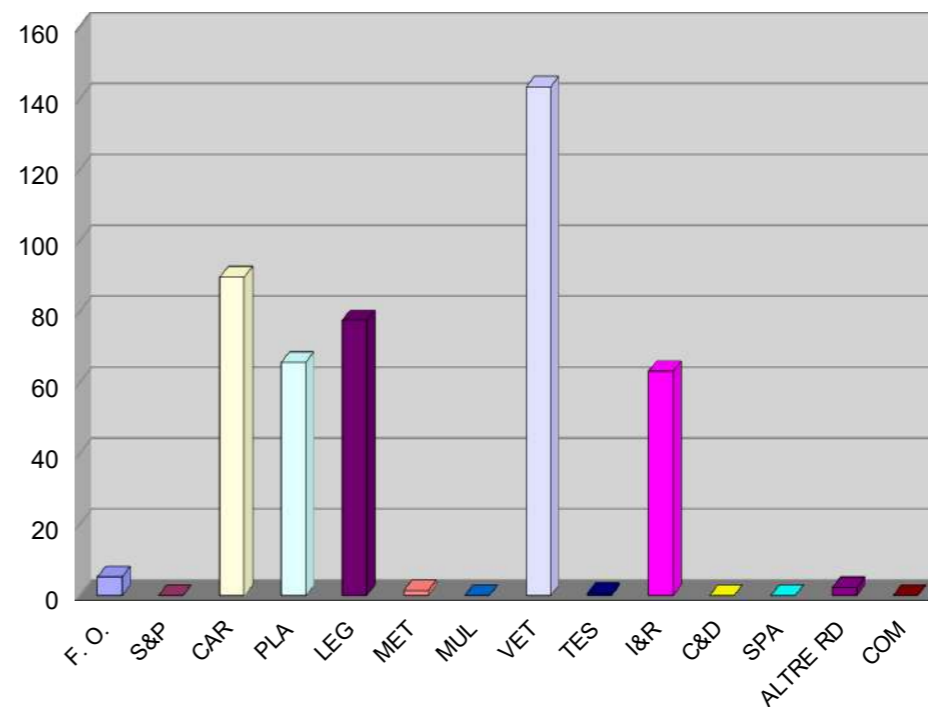
Piem. 63.4%

COMPOSIZIONE RD

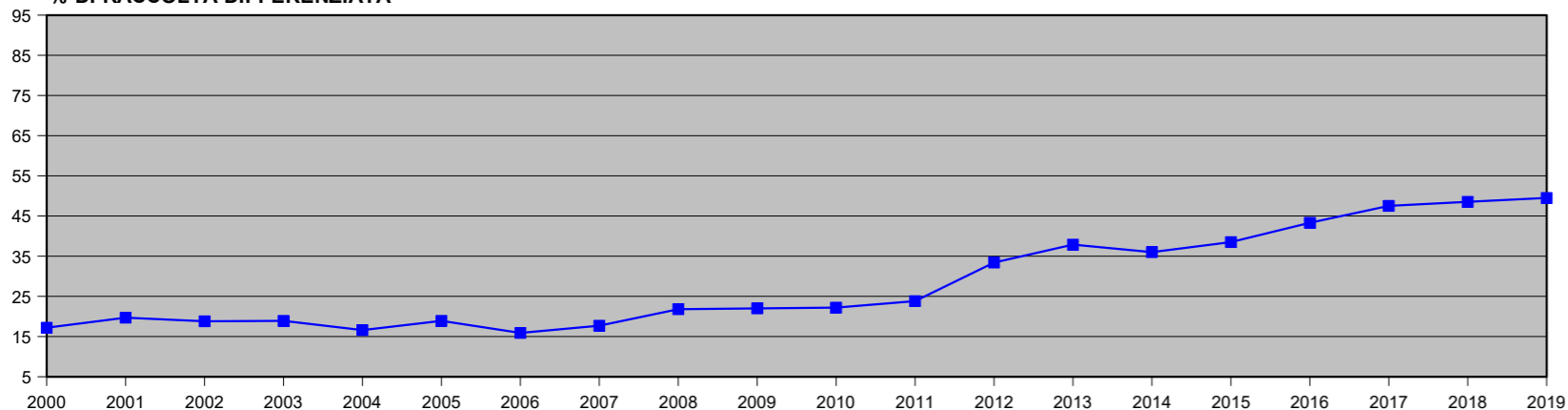


- FRAZIONE ORGANICA
- SFALCI E POTATURE
- CARTA E CARTONE
- PLASTICA
- LEGNO
- METALLI
- MULTIMATERIALE
- VETRO
- TESSILI
- RAEE
- C&D
- SPAZZAMENTO STRADALE A RECUPERO
- ALTRE RD
- COMPOSTAGGIO DOMESTICO

RACCOLTA DIFFERENZIATA PRO CAPITE



% DI RACCOLTA DIFFERENZIATA



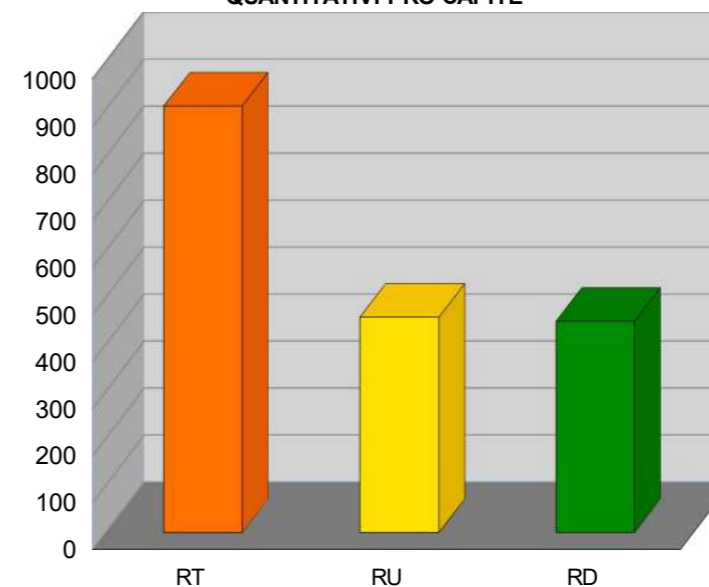
Kg/Anno

Rifiuti Totali	RU indifferenziati	Raccolta Differenziata
167.925	84.800	83.125

Kg/Anno

Frazione Organica	Sfaldi e potature	Carta e Cartone	Plastica	Legno	Metalli	Multimateriale	Vetro	Tessili	I&RAEE	Rifiuti da C&D	Spazzamento stradale a recupero	Altre RD	Compostaggio domestico
970	0	16.620	12.160	14.360	260	0	26.530	120	11.700	0	0	405	0

QUANTITATIVI PRO CAPITE

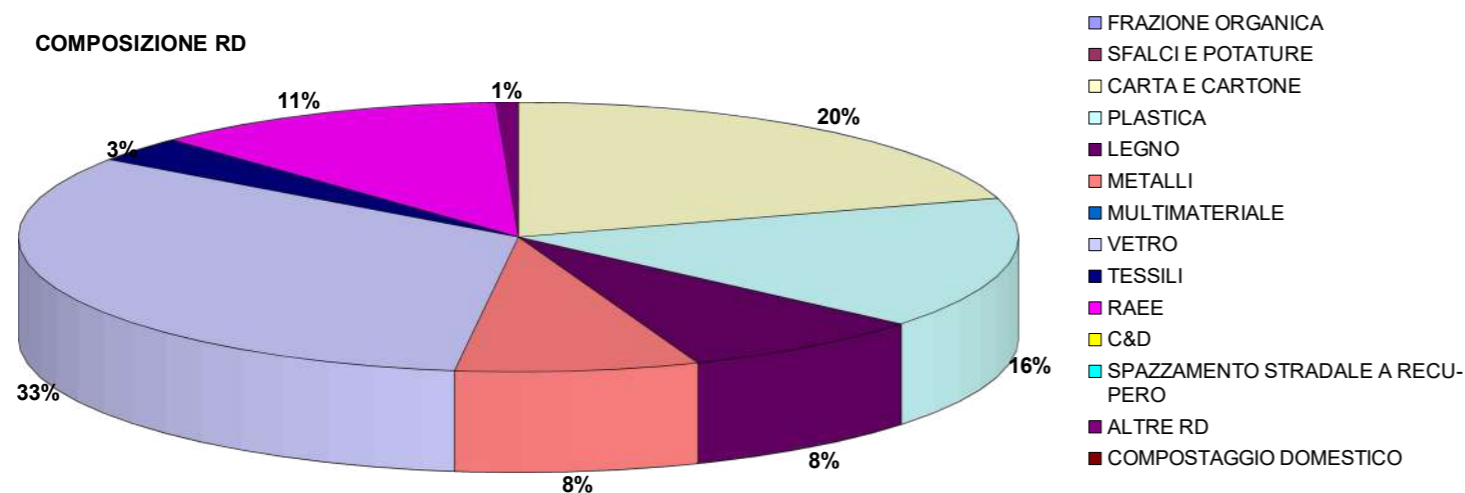


**COMUNE DI BORGOMEZZAVALLE**  
**CONSORZIO RIFIUTI DEL VERBANO CUSIO OSSOLA**

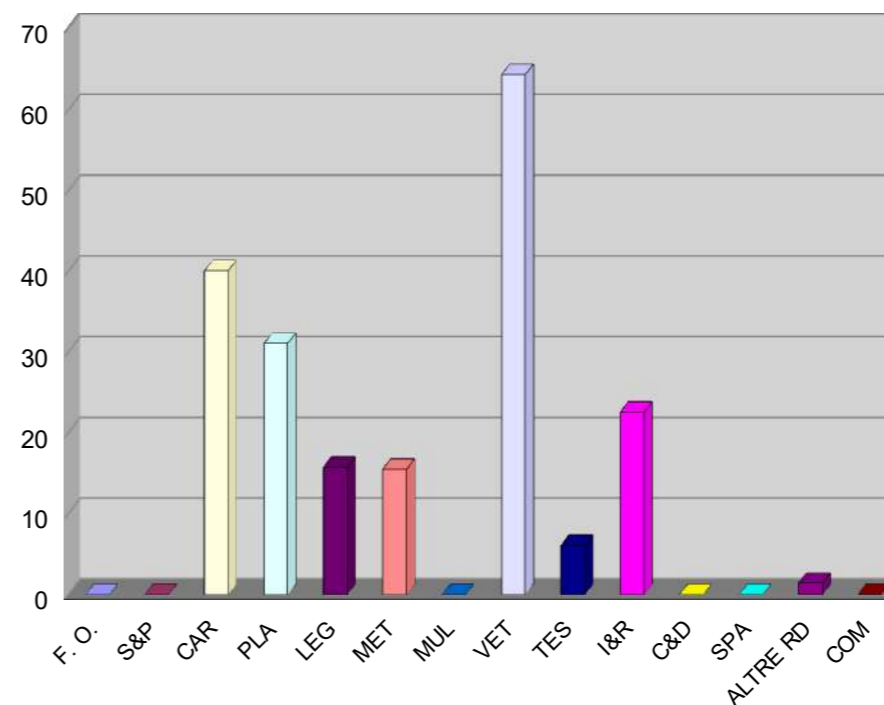
Residenti	313
Gestore del servizio di raccolta	CONSER VCO S.P.A.
Tipologia di raccolta	CASSONETTI STRADALI
Presenza di un'area intermedia	SI'

Produzione annua pro capite di rifiuto urbano indifferenziato  
**211 Kg**

COMPOSIZIONE RD



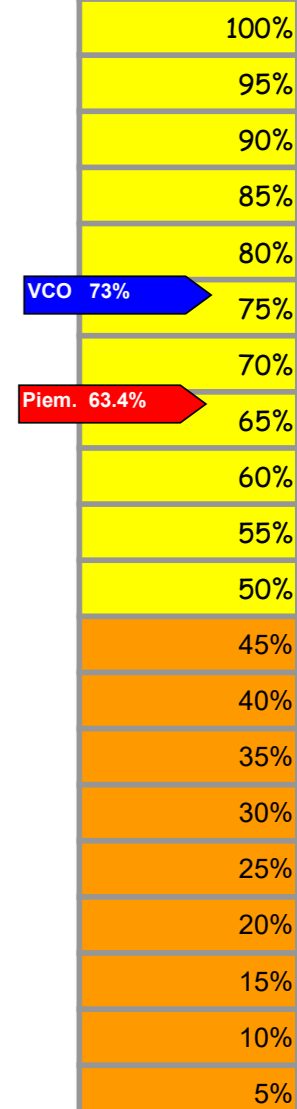
RACCOLTA DIFFERENZIATA PRO CAPITE



RD COMUNALE

**49,5%**

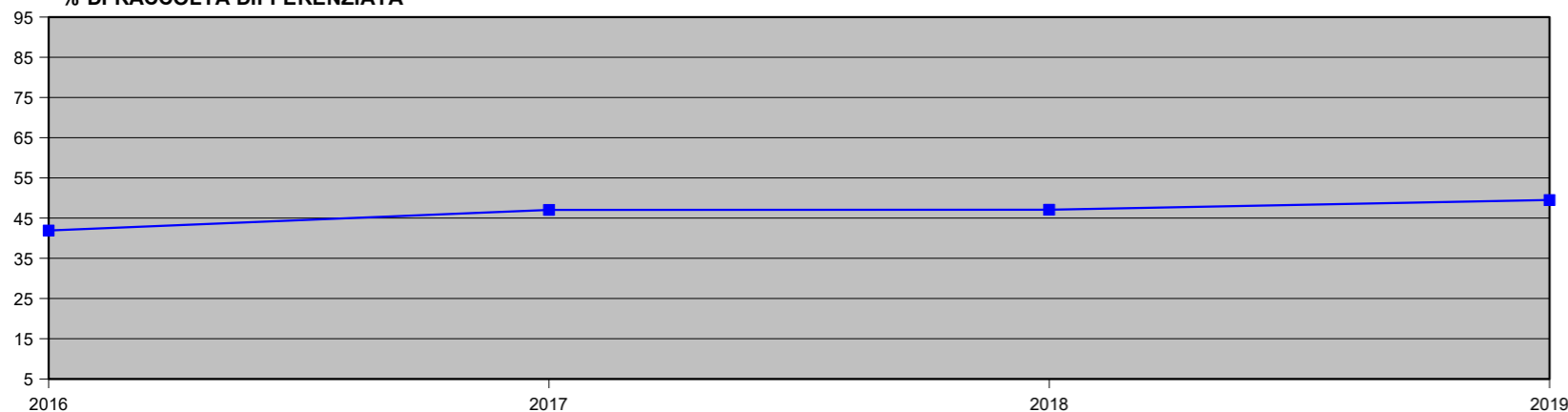
LIVELLO DI RACCOLTA DIFFERENZIATA



VCO 73%

Piem. 63.4%

% DI RACCOLTA DIFFERENZIATA



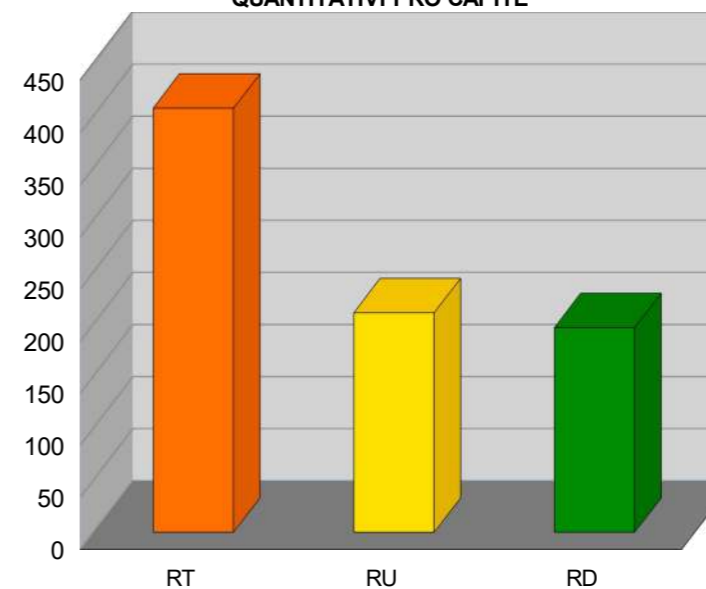
Kg/Anno

Rifiuti Totali	RU indifferenziati	Raccolta Differenziata
127.524	65.929	61.595

Kg/Anno

Frazione Organica	Sfalci e potature	Carta e Cartone	Plastica	Legno	Metalli	Multimateriale	Vetro	Tessili	I&RAEE	Rifiuti da C&D	Spazzamento stradale a recupero	Altre RD	Compostaggio domestico
0	0	12.536	9.728	4.940	4.850	0	20.141	1.900	7.055	0	0	445	0

QUANTITATIVI PRO CAPITE



**COMUNE DI BROVELLO CARPUGNINO**  
CONSORZIO RIFIUTI DEL VERBANO CUSIO OSSOLA

Residenti	740
Gestore del servizio di raccolta	CONSER VCO S.P.A.
Tipologia di raccolta	PORTA/PORTA
Presenza di un'area intermedia	NO

Produzione annua pro capite di rifiuto urbano indifferenziato  
**112 Kg**

RD COMUNALE

**76,7%**

LIVELLO DI RACCOLTA DIFFERENZIATA

100%

95%

90%

85%

80%

VCO 73%

75%

Piem. 63.4%

70%

65%

60%

55%

50%

45%

40%

35%

30%

25%

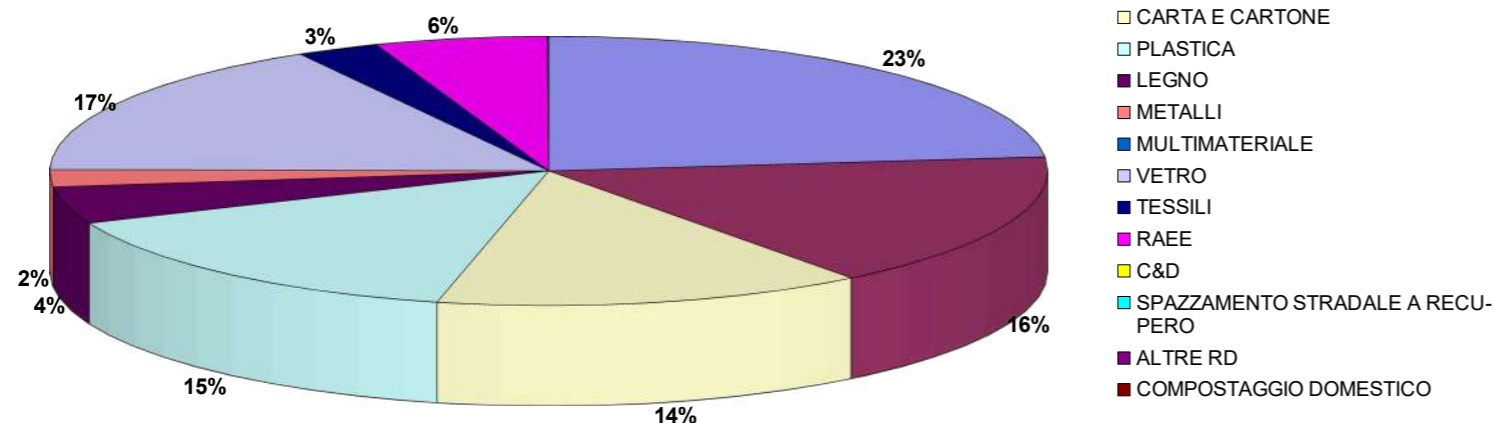
20%

15%

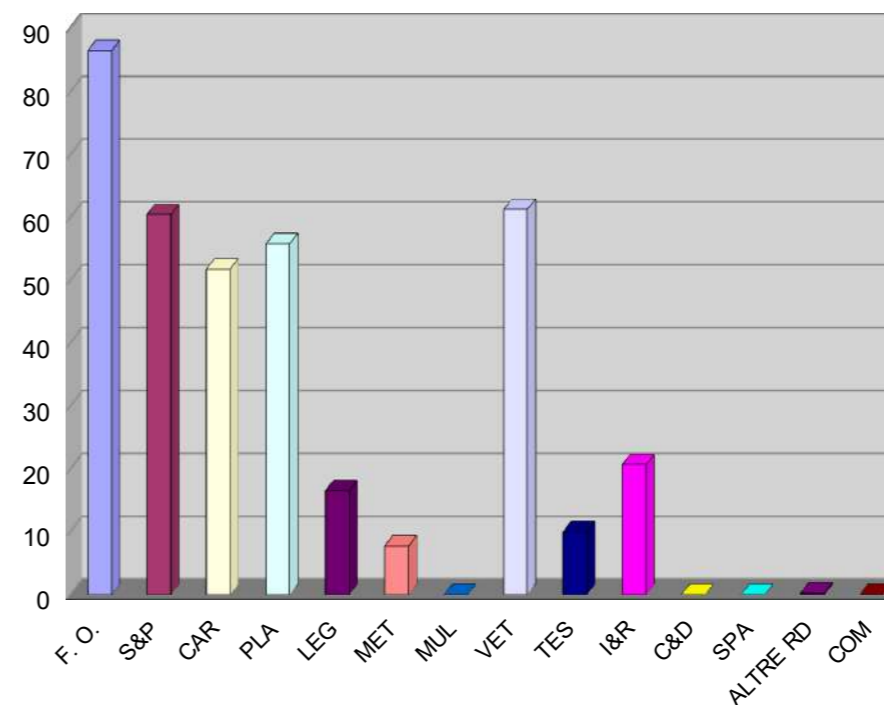
10%

5%

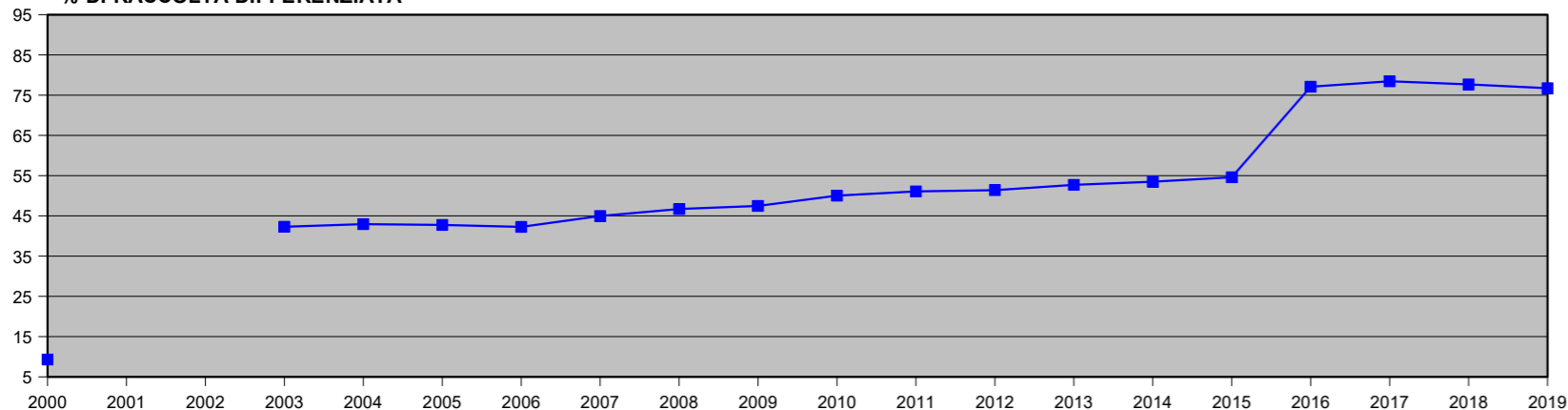
COMPOSIZIONE RD



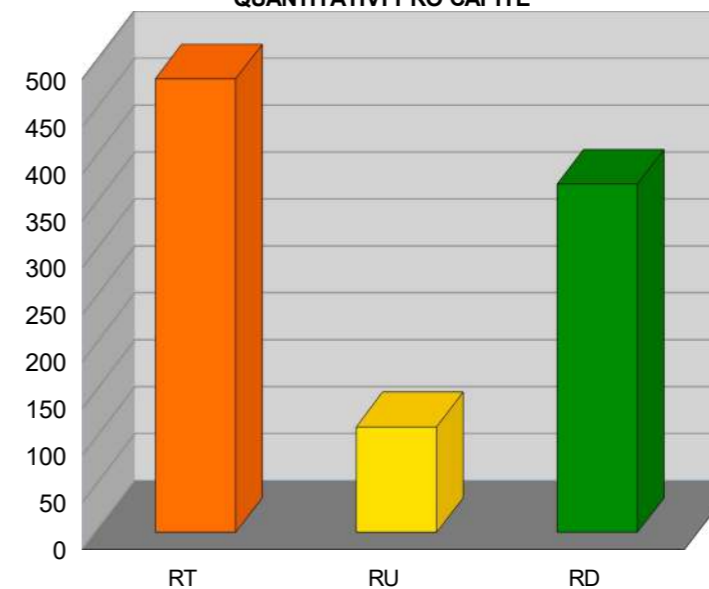
RACCOLTA DIFFERENZIATA PRO CAPITE



% DI RACCOLTA DIFFERENZIATA



QUANTITATIVI PRO CAPITE



Kg/Anno

Rifiuti Totali	RU indifferenziati	Raccolta Differenziata
357.580	83.160	274.420

Kg/Anno

Frazione Organica	Sfalci e potature	Carta e Cartone	Plastica	Legno	Metalli	Multimateriale	Vetro	Tessili	I&RAEE	Rifiuti da C&D	Spazzamento stradale a recupero	Altre RD	Compostaggio domestico
64.020	44.740	38.320	41.300	12.220	5.680	0	45.340	7.360	15.300	0	0	140	0

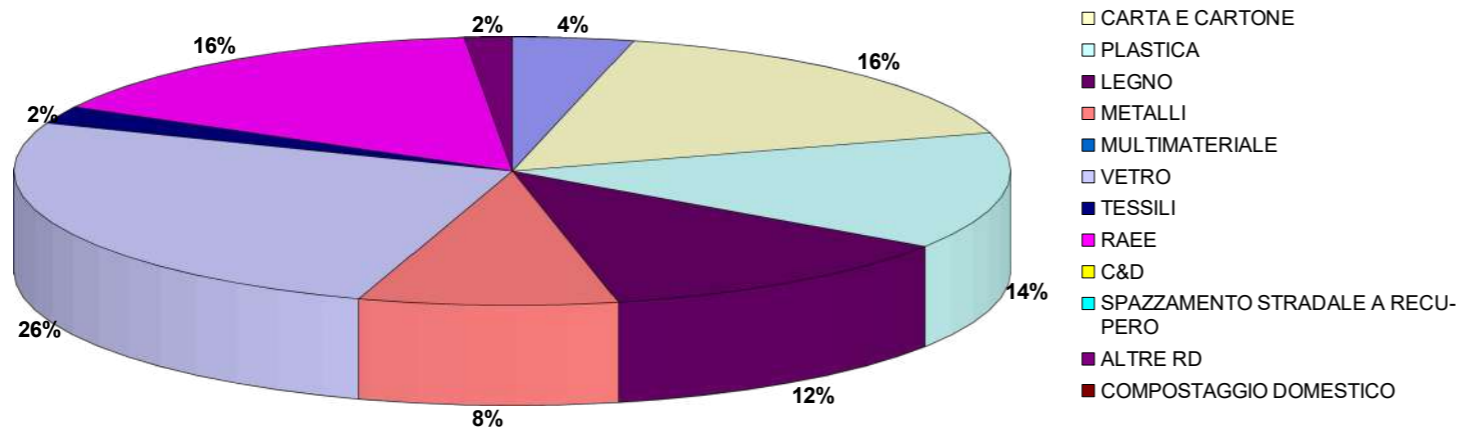
# COMUNE DI CALASCA CASTIGLIONE

CONSORZIO RIFIUTI DEL VERBANO CUSIO OSSOLA

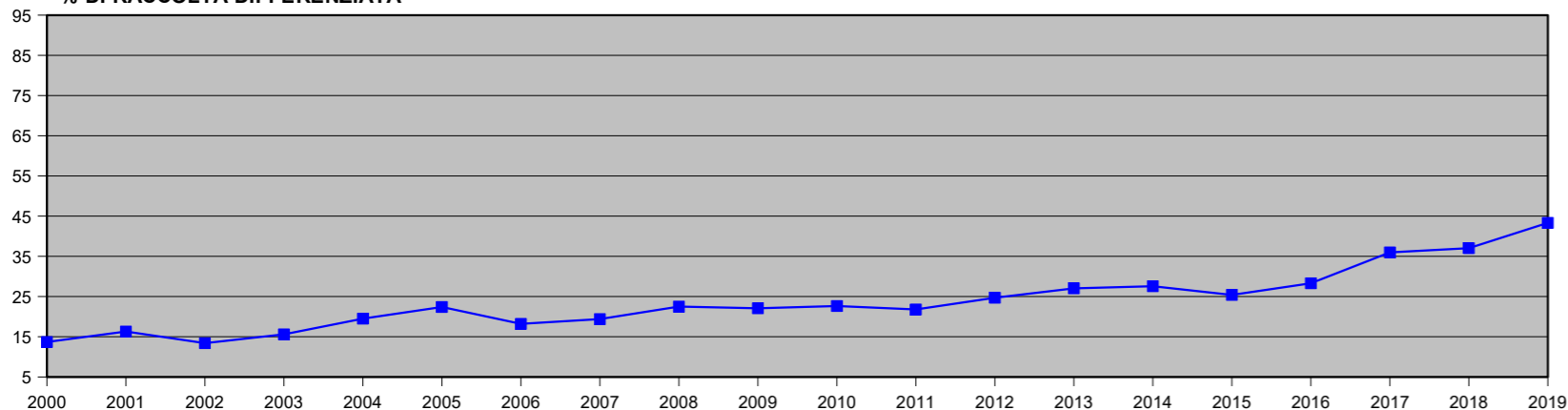
Residenti	593
Gestore del servizio di raccolta	CONSER VCO S.P.A.
Tipologia di raccolta	CASSONETTI STRADALI
Presenza di un'area intermedia	SI (Bannio Anzino)

Produzione annua pro capite di rifiuto urbano indifferenziato  
**214 Kg**

COMPOSIZIONE RD



% DI RACCOLTA DIFFERENZIATA



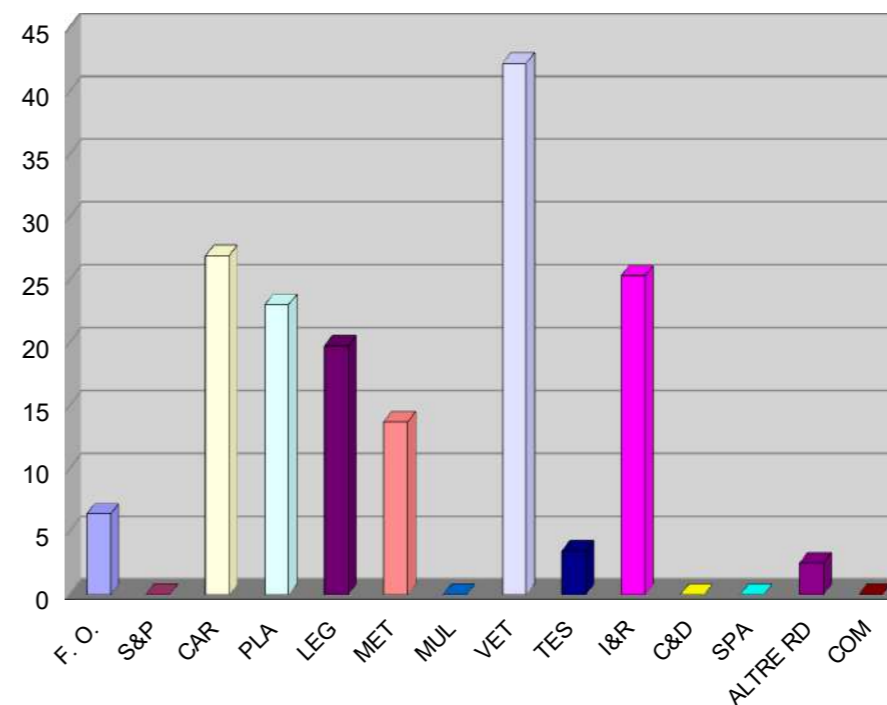
Kg/Anno

Rifiuti Totali	RU indifferenziati	Raccolta Differenziata
223.796	126.821	96.975

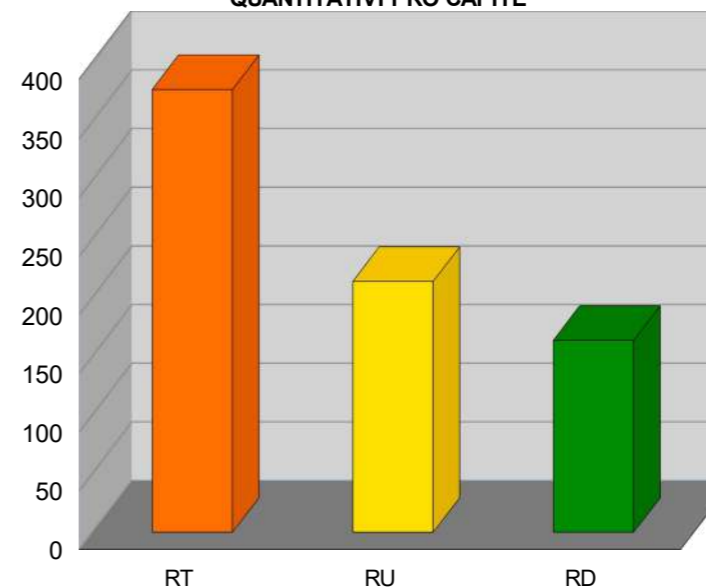
Kg/Anno

Frazione Organica	Sfaldi e potature	Carta e Cartone	Plastica	Legno	Metalli	Multimateriale	Vetro	Tessili	I&RAEE	Rifiuti da C&D	Spazzamento stradale a recupero	Altre RD	Compostaggio domestico
3.796	0	15.974	13.677	11.725	8.140	0	25.073	2.050	15.040	0	0	1.500	0

RACCOLTA DIFFERENZIATA PRO CAPITE




QUANTITATIVI PRO CAPITE



RD COMUNALE

**43,3%**

LIVELLO DI RACCOLTA DIFFERENZIATA

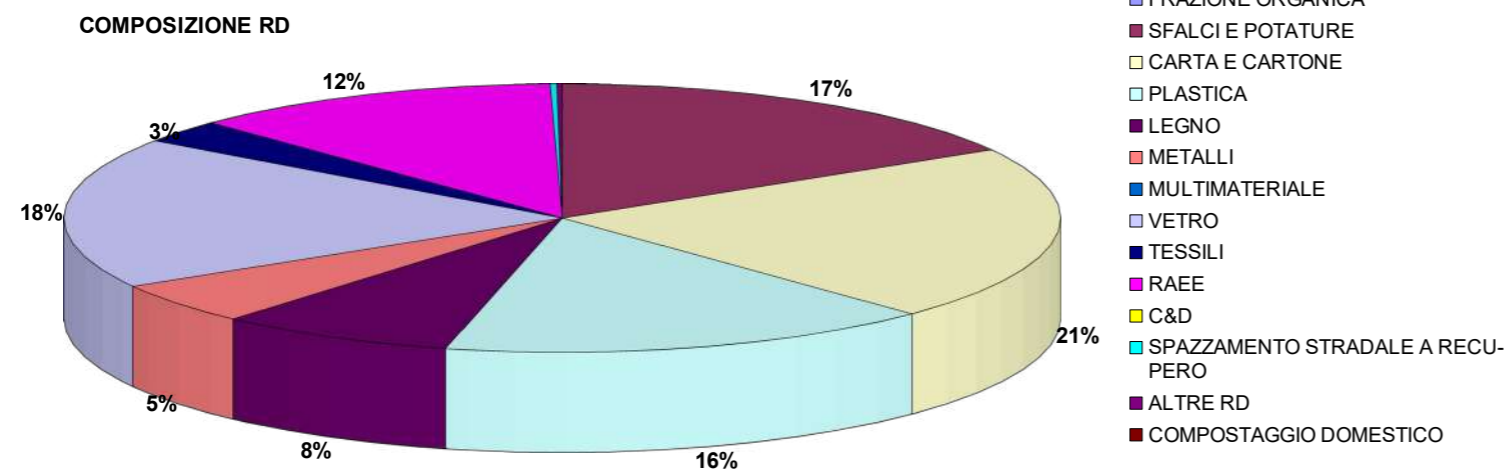




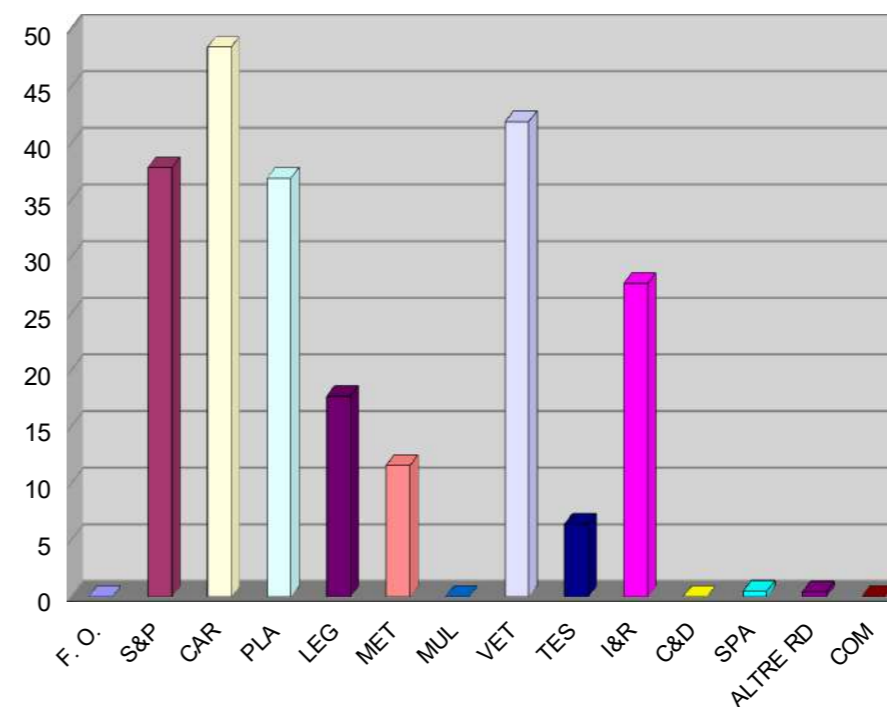
**COMUNE DI CAMBIASCA**  
CONSORZIO RIFIUTI DEL VERBANO CUSIO OSSOLA

Residenti	1.594
Gestore del servizio di raccolta	CONSER VCO S.P.A.
Tipologia di raccolta	PORTA/PORTA
Presenza di un'area intermedia	NO

Produzione  
annua pro capite  
di rifiuto urbano  
indifferenziato  
**224 Kg**



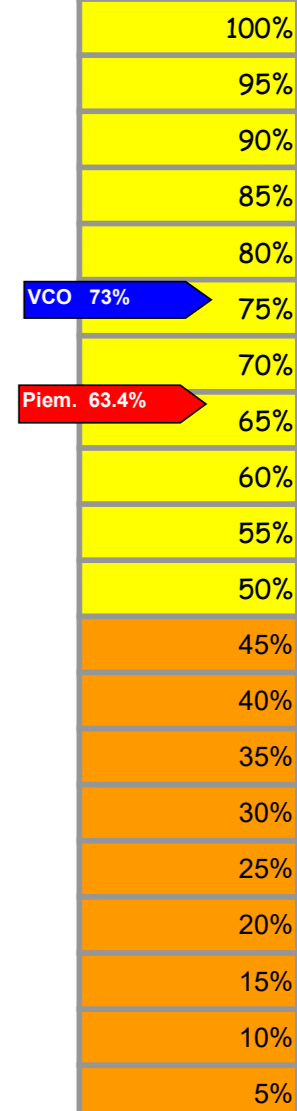
RACCOLTA DIFFERENZIATA PRO CAPITE



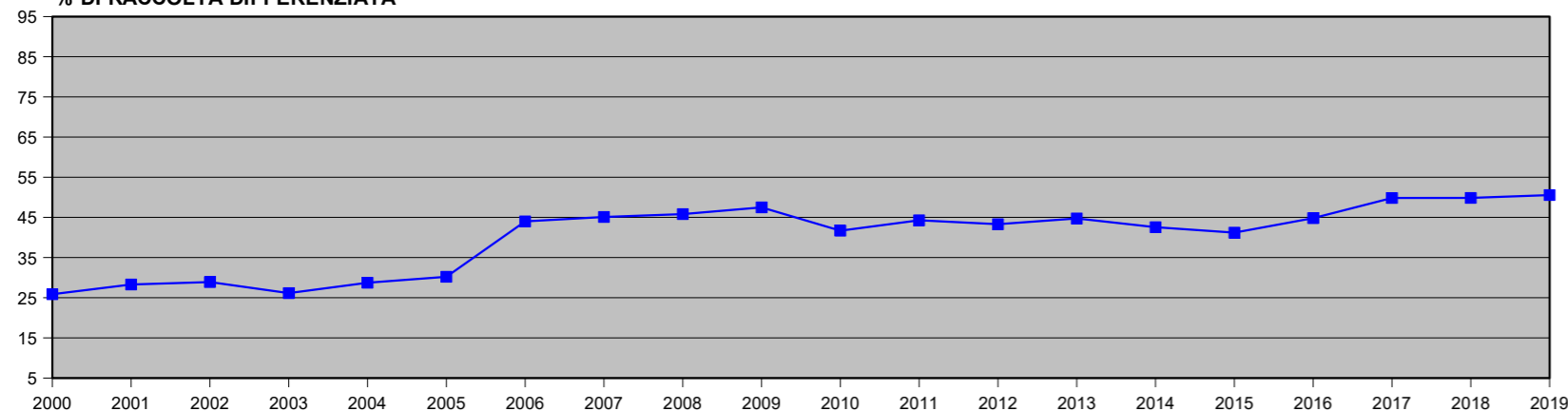
RD COMUNALE

**50,6%**

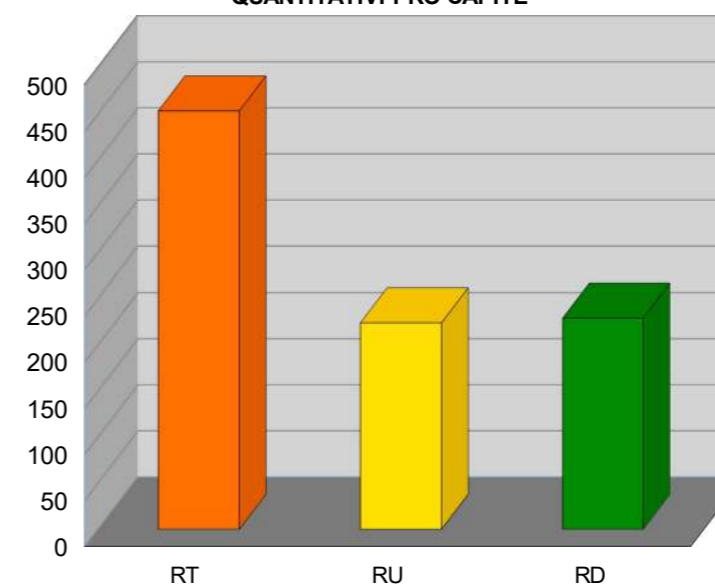
LIVELLO DI RACCOLTA DIFFERENZIATA



% DI RACCOLTA DIFFERENZIATA



QUANTITATIVI PRO CAPITE



Kg/Anno

Rifiuti Totali	RU indifferenziati	Raccolta Differenziata
722.973	357.410	365.563

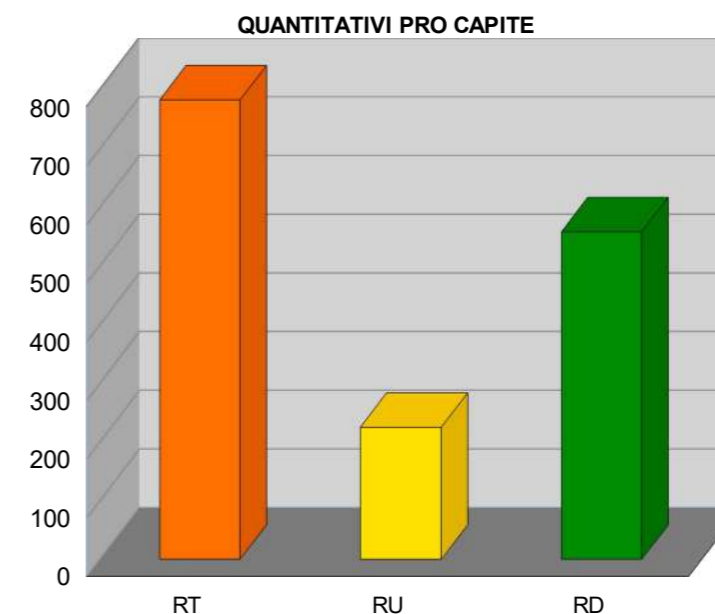
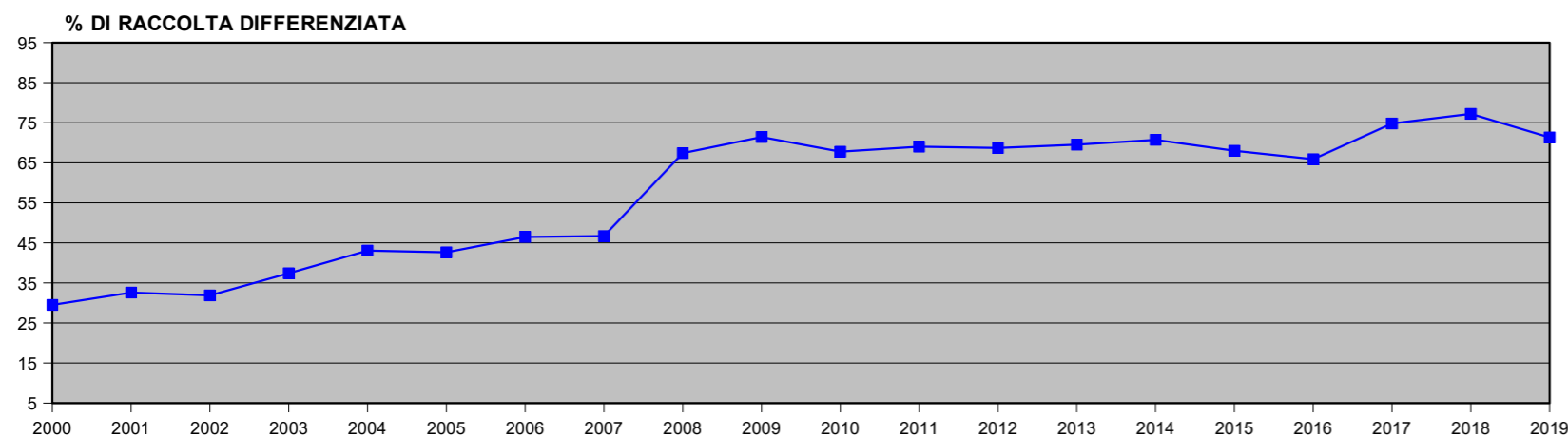
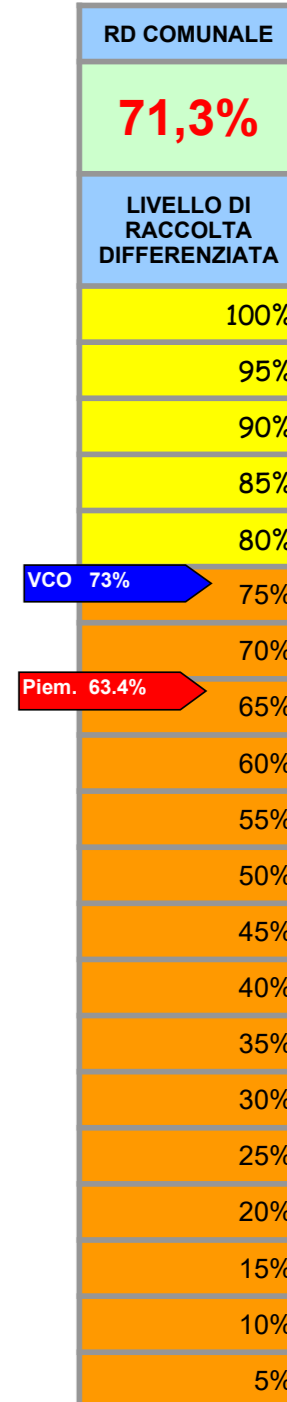
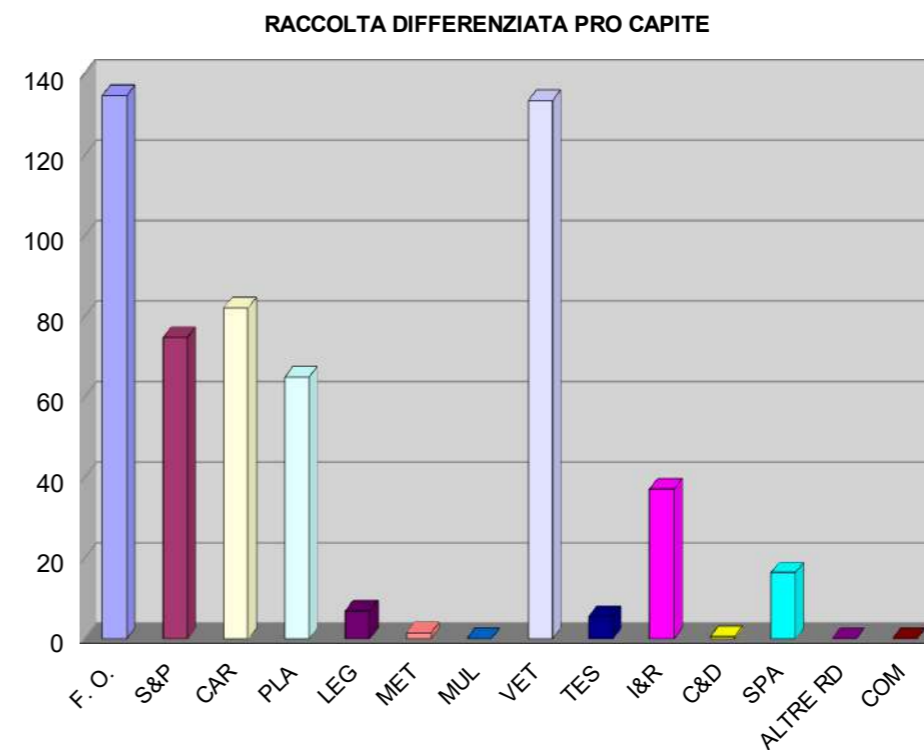
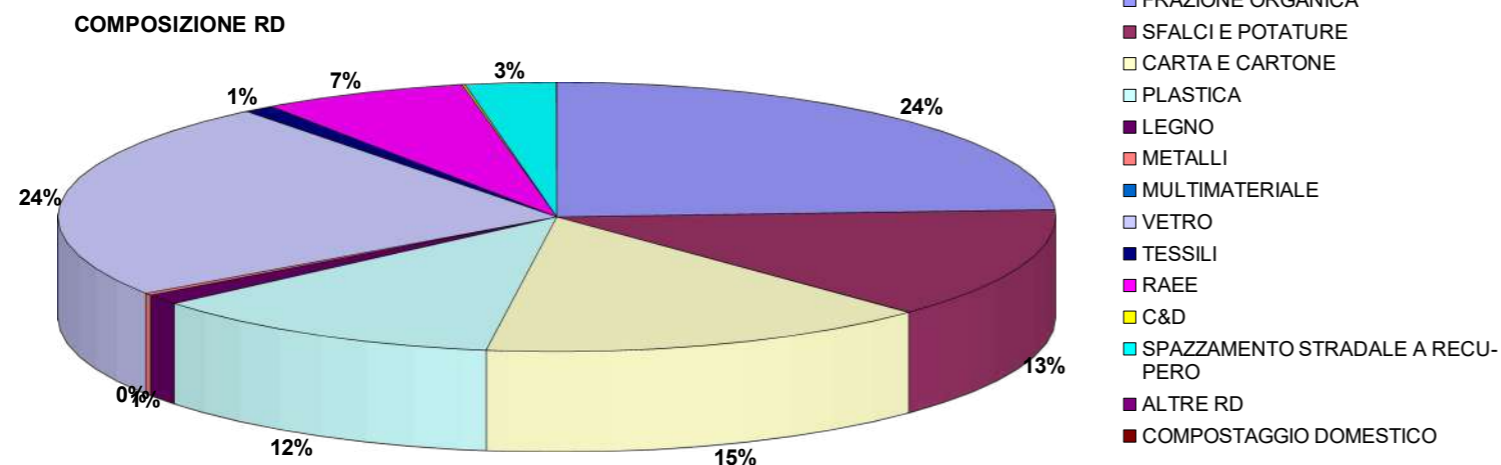
Kg/Anno

Frazione Organica	Sfalci e potature	Carta e Cartone	Plastica	Legno	Metalli	Multimateriale	Vetro	Tessili	I&RAEE	Rifiuti da C&D	Spazzamento stradale a recupero	Altre RD	Compostaggio domestico
0	60.360	77.290	58.870	28.160	18.440	0	66.800	10.180	44.040	0	760	663	0

**COMUNE DI CANNERO RIVIERA**  
CONSORZIO RIFIUTI DEL VERBANO CUSIO OSSOLA

Residenti	894
Gestore del servizio di raccolta	CONSER VCO S.P.A.
Tipologia di raccolta	PORTA/PORTA
Presenza di un'area intermedia	NO

Produzione  
annua pro capite  
di rifiuto urbano  
indifferenziato  
**225 Kg**



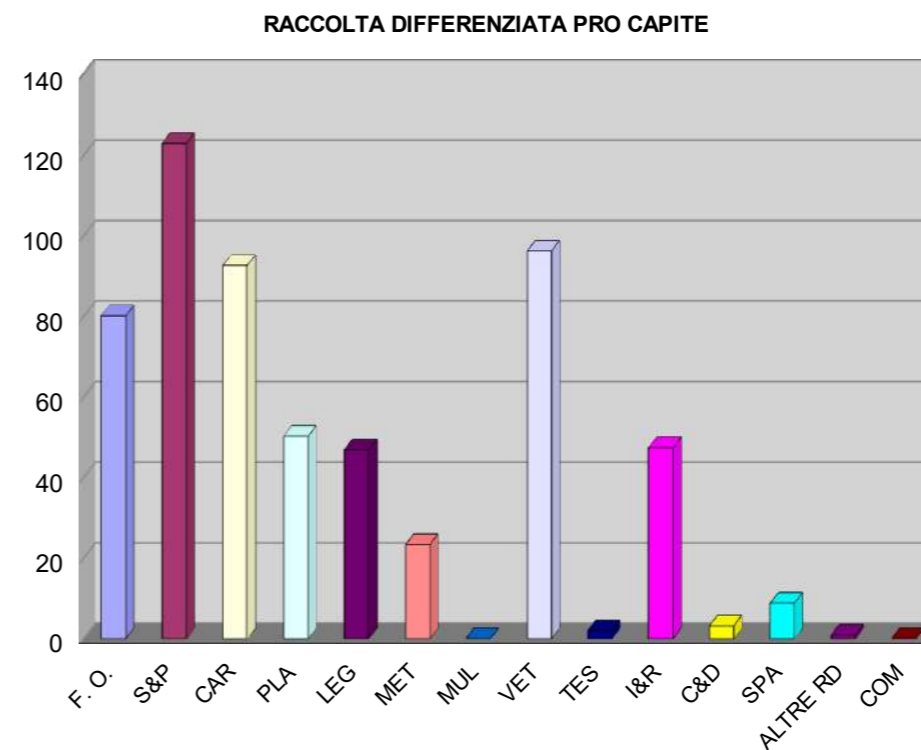
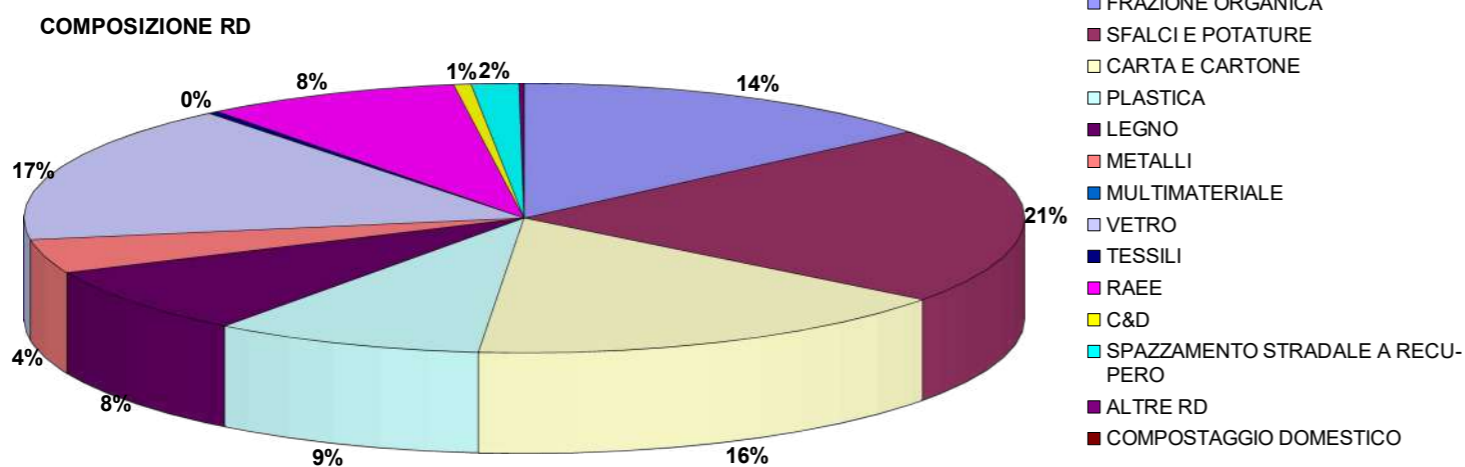
Kg/Anno		
Rifiuti Totali	RU indifferenziati	Raccolta Differenziata
700.072	200.790	499.282

Kg/Anno													
Frazione Organica	Sfaldi e potature	Carta e Cartone	Plastica	Legno	Metalli	Multimateriale	Vetro	Tessili	I&RAEE	Rifiuti da C&D	Spazzamento stradale a recupero	Altre RD	Compostaggio domestico
120.560	66.900	73.480	58.060	6.180	1.340	0	119.460	4.930	33.200	460	14.640	72	0

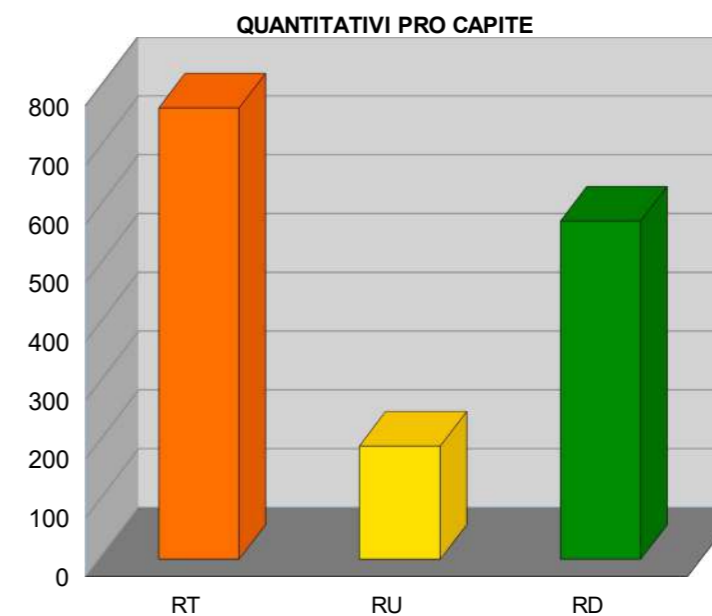
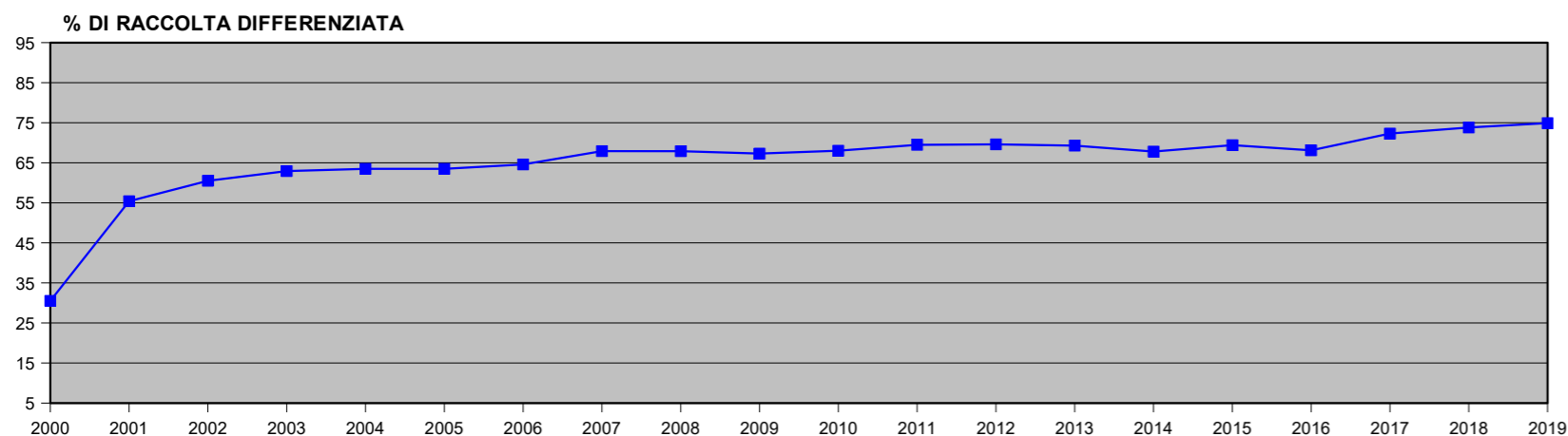
**COMUNE DI CANNOBIO**  
CONSORZIO RIFIUTI DEL VERBANO CUSIO OSSOLA

Residenti	5.167
Gestore del servizio di raccolta	CONSER VCO S.P.A.
Tipologia di raccolta	PORTA/PORTA
Presenza di un'area intermedia	SI

Produzione  
annua pro capite  
di rifiuto urbano  
indifferenziato  
**193 Kg**



RD COMUNALE	<b>74,9%</b>
LIVELLO DI RACCOLTA DIFFERENZIATA	100%
	95%
	90%
	85%
	80%
VCO	73%
	75%
	70%
Piem.	63,4%
	65%
	60%
	55%
	50%
	45%
	40%
	35%
	30%
	25%
	20%
	15%
	10%
	5%



<b>Kg/Anno</b>			
Rifiuti Totali	RU indifferenziati	Raccolta Differenziata	
3.968.210	995.560	2.972.650	

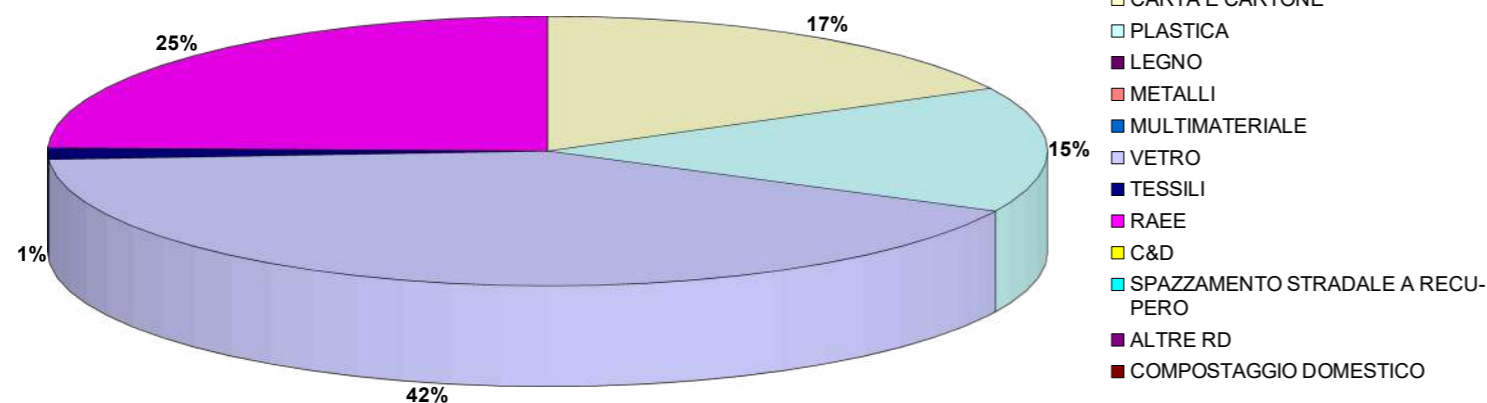
<b>Kg/Anno</b>													
Frazione Organica	Sfalci e potature	Carta e Cartone	Plastica	Legno	Metalli	Multimateriale	Vetro	Tessili	I&RAEE	Rifiuti da C&D	Spazzamento stradale a recupero	Altre RD	Compostaggio domestico
414.740	635.900	478.980	260.120	242.400	120.680	0	497.460	10.050	245.450	16.540	45.640	4.690	0

**COMUNE DI CAPREZZO**  
CONSORZIO RIFIUTI DEL VERBANO CUSIO OSSOLA

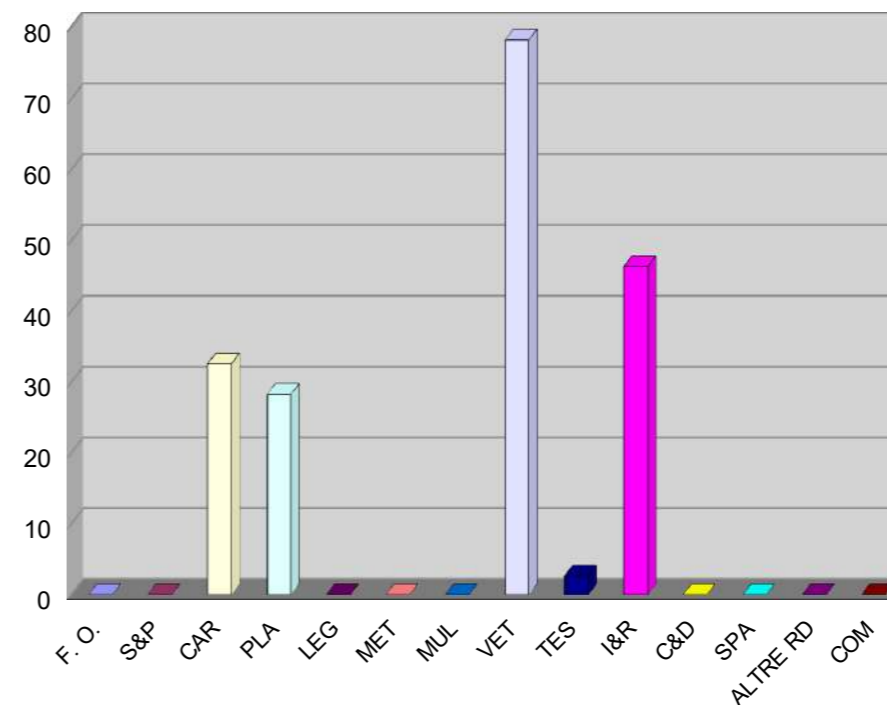
Residenti	172
Gestore del servizio di raccolta	CONSER VCO S.P.A.
Tipologia di raccolta	CASSONETTI STRADALI
Presenza di un'area intermedia	SI

Produzione annua pro capite di rifiuto urbano indifferenziato  
**248 Kg**

COMPOSIZIONE RD



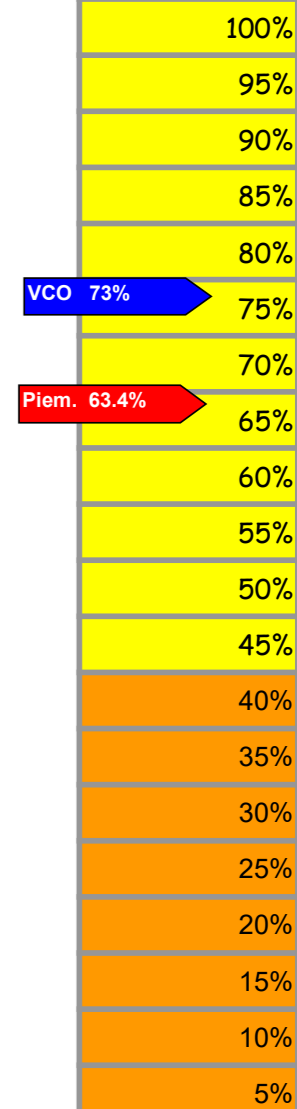
RACCOLTA DIFFERENZIATA PRO CAPITE



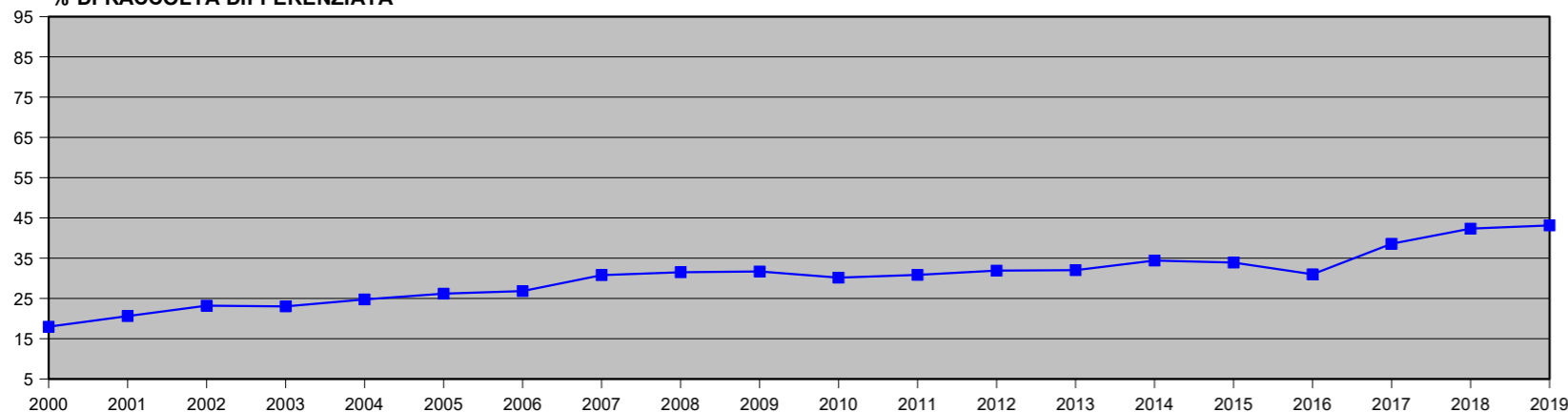
RD COMUNALE

**43,1%**

LIVELLO DI RACCOLTA DIFFERENZIATA



% DI RACCOLTA DIFFERENZIATA



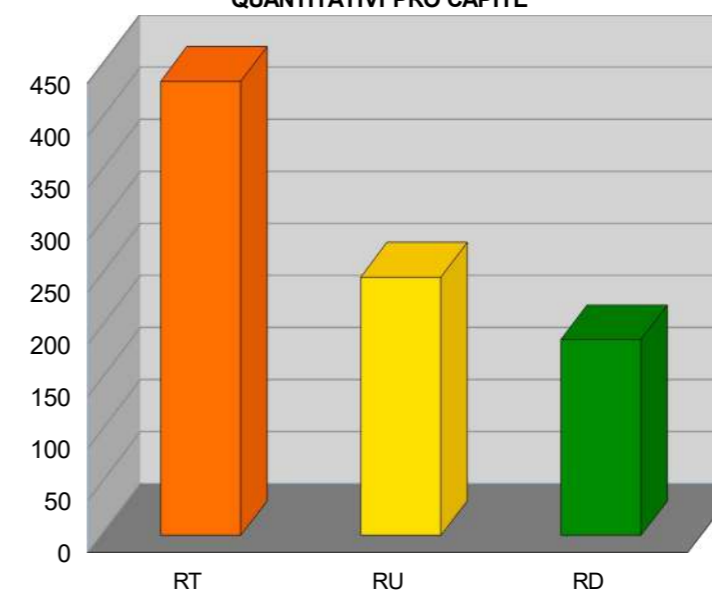
Kg/Anno

Rifiuti Totali	RU indifferenziati	Raccolta Differenziata
75.039	42.680	32.359

Kg/Anno

Frazione Organica	Sfaldi e potature	Carta e Cartone	Plastica	Legno	Metalli	Multimateriale	Vetro	Tessili	I&RAEE	Rifiuti da C&D	Spazzamento stradale a recupero	Altre RD	Compostaggio domestico
0	0	5.598	4.870	0	0	0	13.473	450	7.968	0	0	0	0

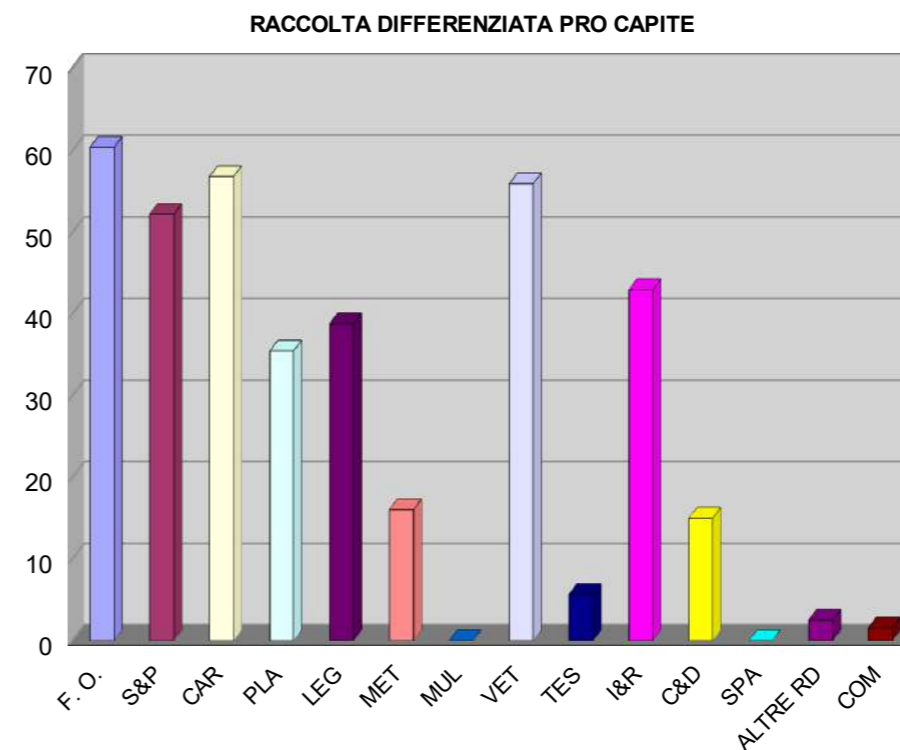
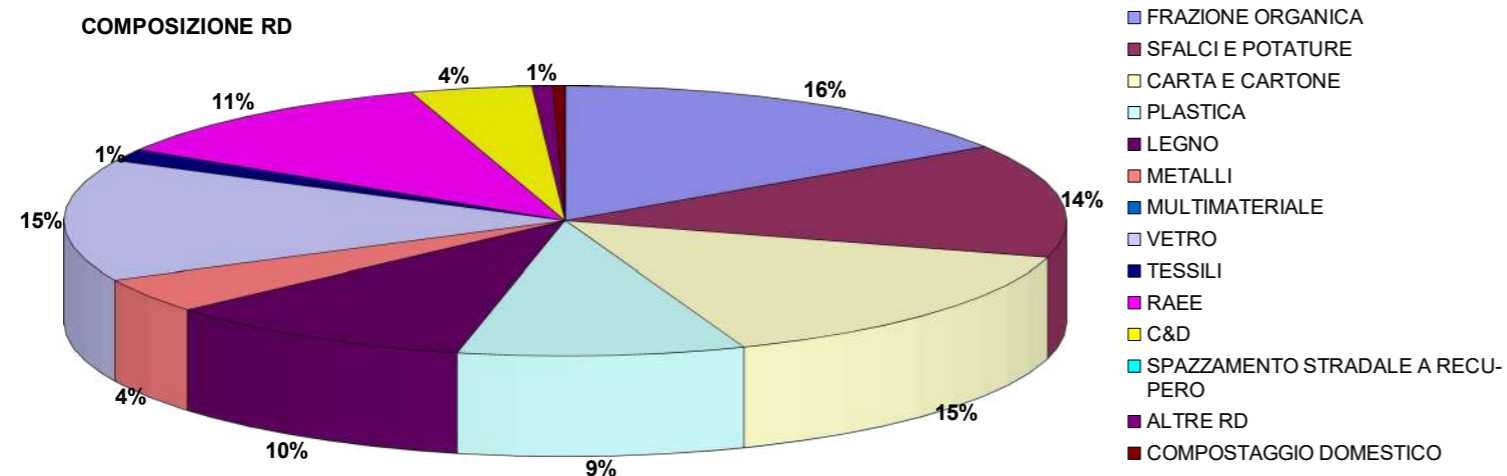
QUANTITATIVI PRO CAPITE



**COMUNE DI CASALE CORTE CERRO**  
**CONSORZIO RIFIUTI DEL VERBANO CUSIO OSSOLA**

Residenti	3.444
Gestore del servizio di raccolta	CONSER VCO S.P.A.
Tipologia di raccolta	PORTA/PORTA
Presenza di un'area intermedia	SI

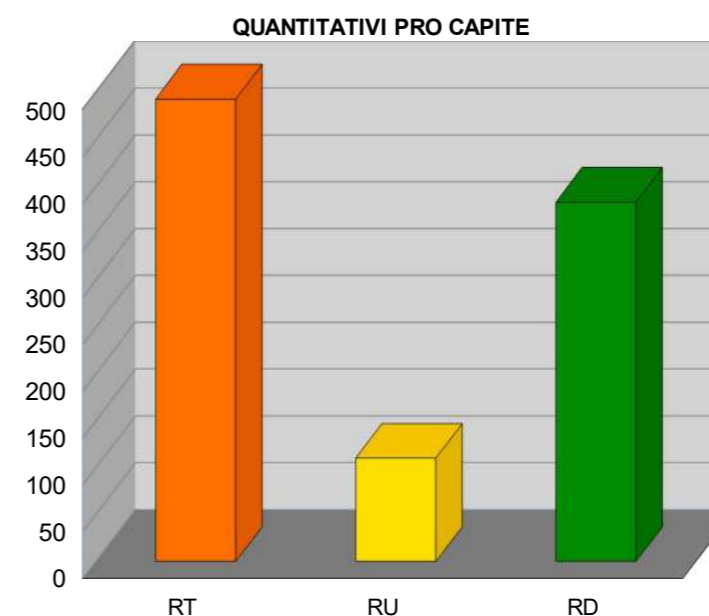
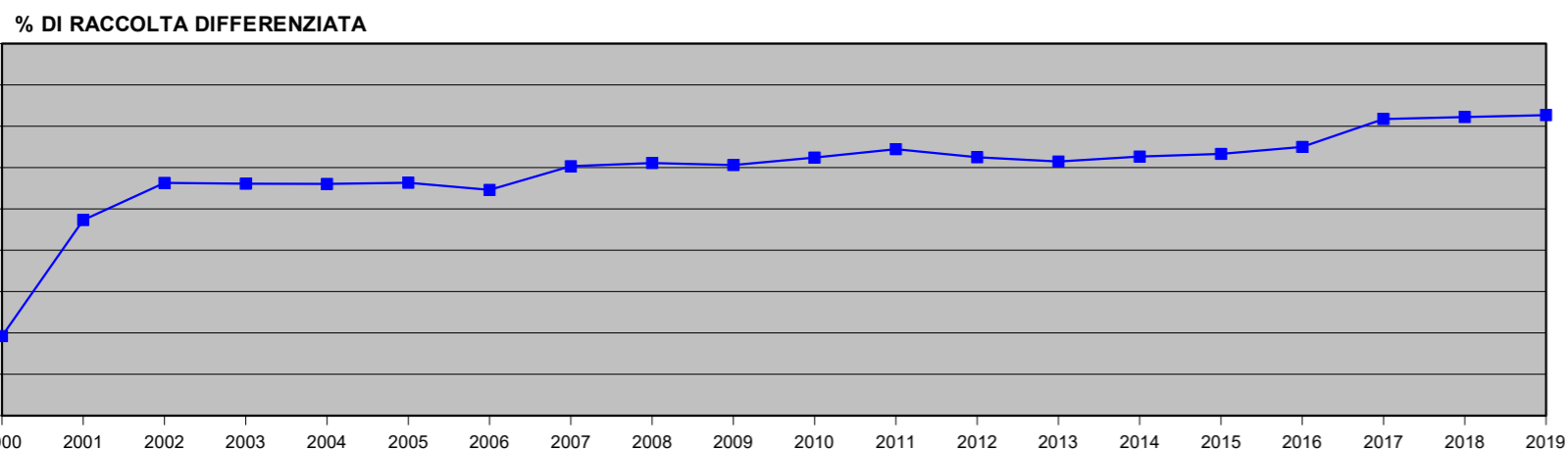
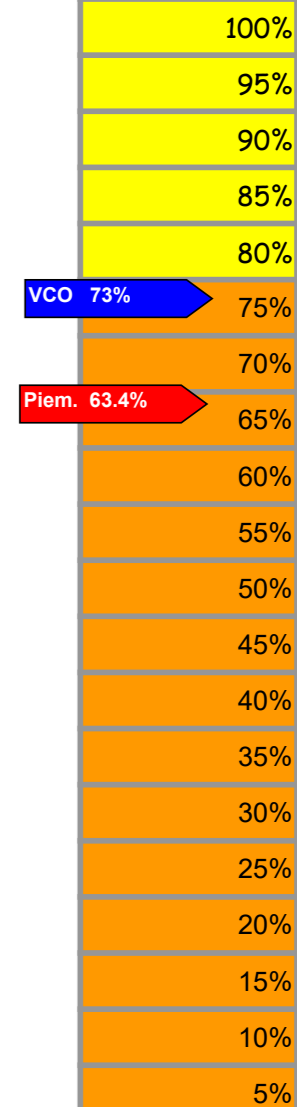
Produzione  
annua pro capite  
di rifiuto urbano  
indifferenziato  
**110 Kg**



**RD COMUNALE**

**77,7%**

**LIVELLO DI RACCOLTA DIFFERENZIATA**



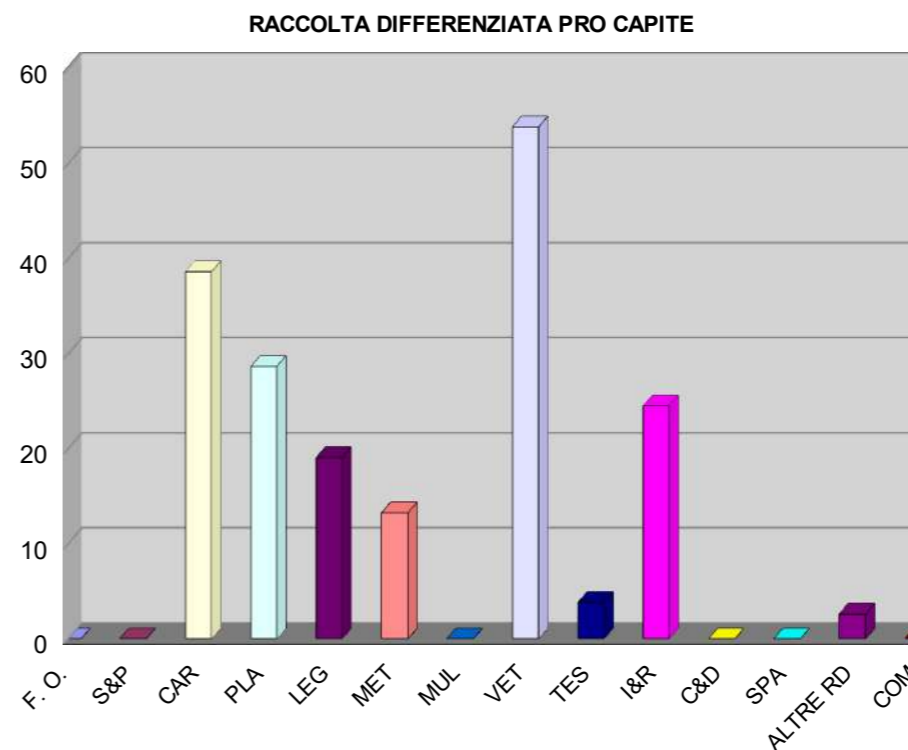
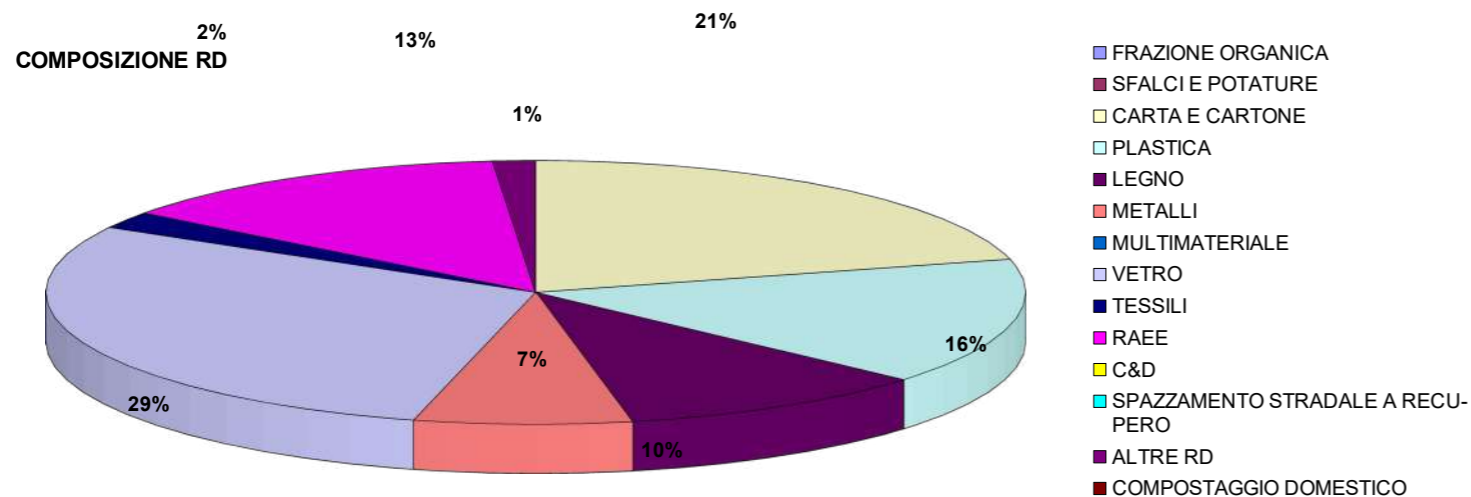
Kg/Anno		
Rifiuti Totali	RU indifferenziati	Raccolta Differenziata
1.699.953	379.420	1.320.533

Kg/Anno													
Frazione Organica	Sfaldi e potature	Carta e Cartone	Plastica	Legno	Metalli	Multimateriale	Vetro	Tessili	I&RAEE	Rifiuti da C&D	Spazzamento stradale a recupero	Altre RD	Compostaggio domestico
208.080	179.880	195.740	122.180	133.500	55.230	0	192.720	19.550	148.046	51.660	0	8.667	5.280

**COMUNE DI CEPPO MORELLI**  
CONSORZIO RIFIUTI DEL VERBANO CUSIO OSSOLA

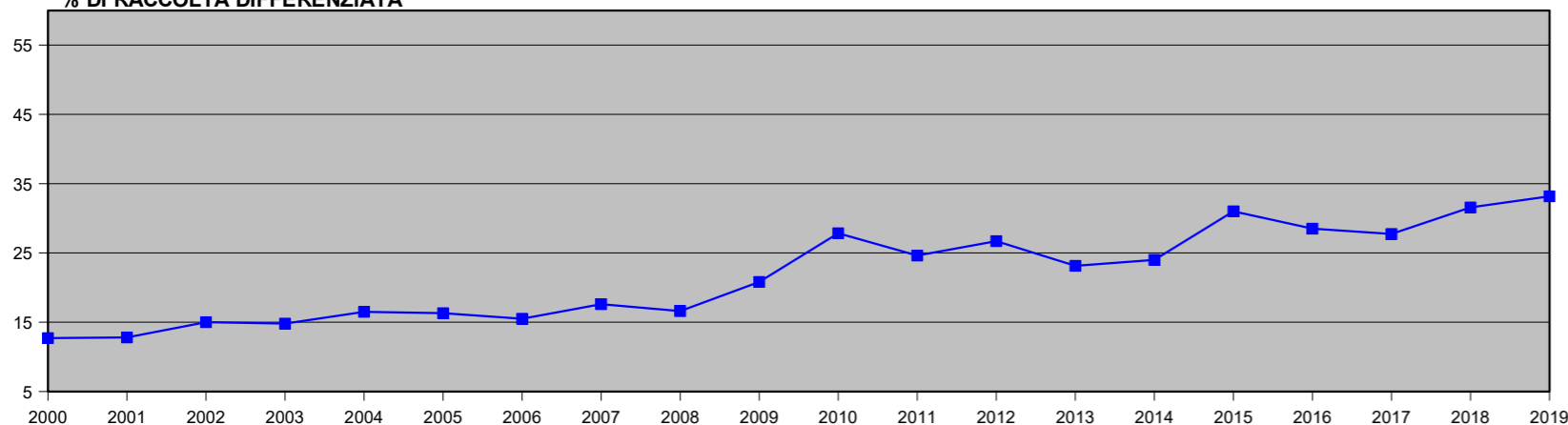
Residenti	296
Gestore del servizio di raccolta	CONSER VCO S.P.A.
Tipologia di raccolta	CASSONETTI STRADALI
Presenza di un'area intermedia	SI (Bannio Anzino)

Produzione  
annua pro capite  
di rifiuto urbano  
indifferenziato  
**371 Kg**



RD COMUNALE	<b>33,2%</b>
LIVELLO DI RACCOLTA DIFFERENZIATA	100%
	95%
	90%
	85%
	80%
VCO	73%
	75%
	70%
Piem.	63.4%
	65%
	60%
	55%
	50%
	45%
	40%
	35%
	30%
	25%
	20%
	15%
	10%
	5%

% DI RACCOLTA DIFFERENZIATA



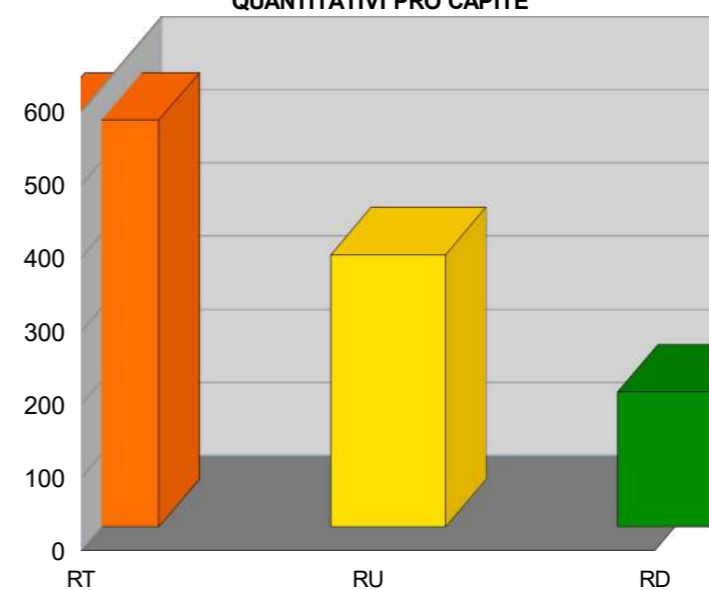
Kg/Anno

Rifiuti Totali	RU indifferenziati	Raccolta Differenziata
164.539	109.941	54.598

Kg/Anno

Frazione Organica	Sfalci e potature	Carta e Cartone	Plastica	Legno	Metalli	Multimateriale	Vetro	Tessili	I&RAEE	Rifiuti da C&D	Spazzamento stradale a recupero	Altre RD	Compostaggio domestico
0	0	11.440	8.483	5.645	3.920	0	15.940	1.135	7.265	0	0	770	0

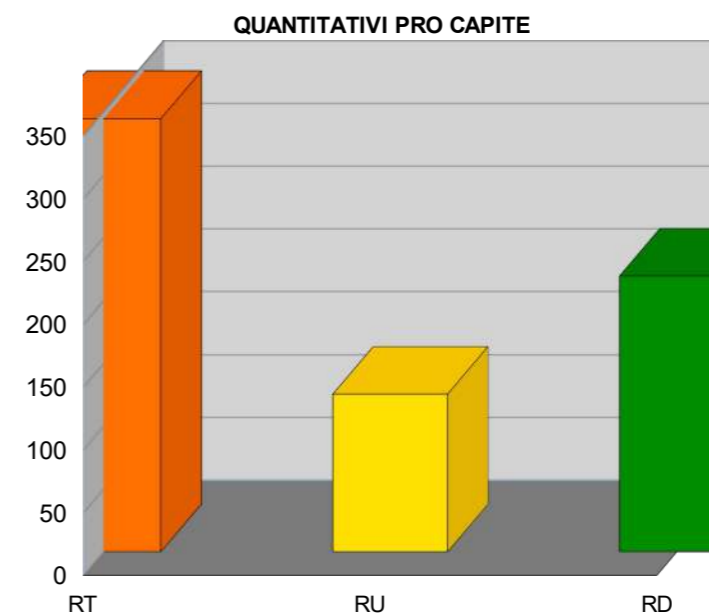
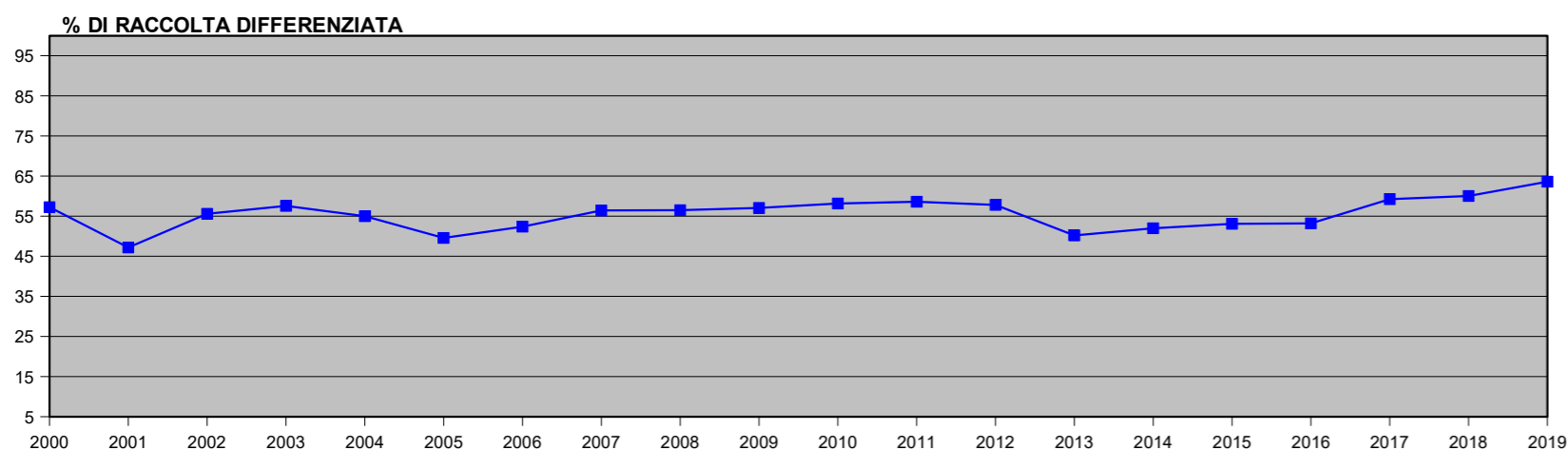
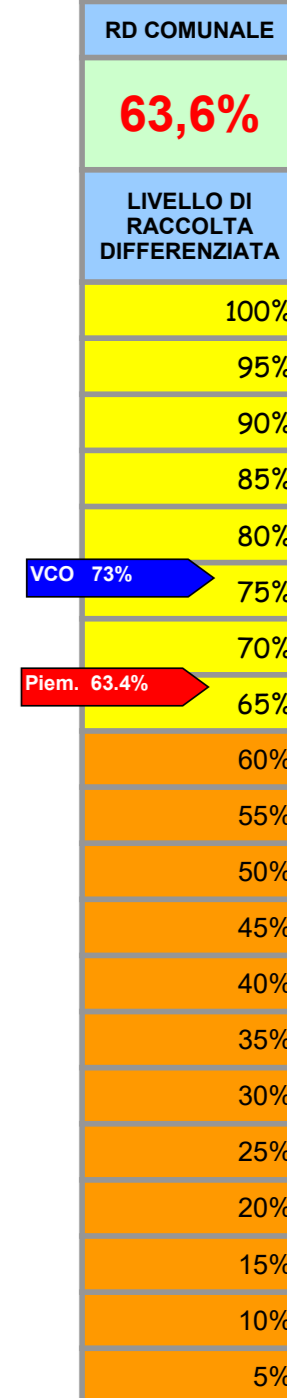
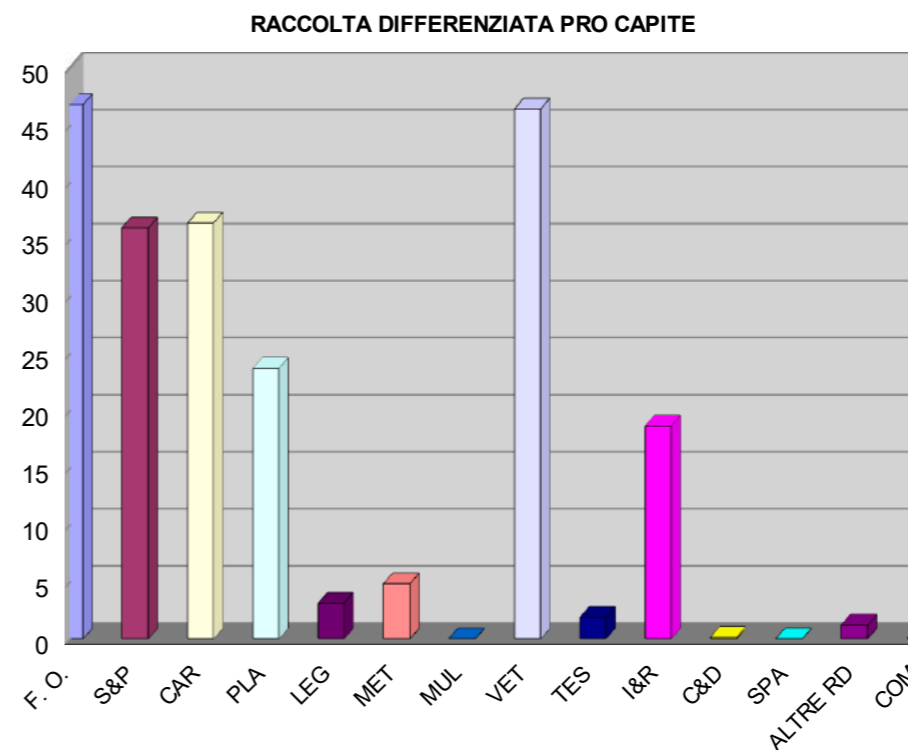
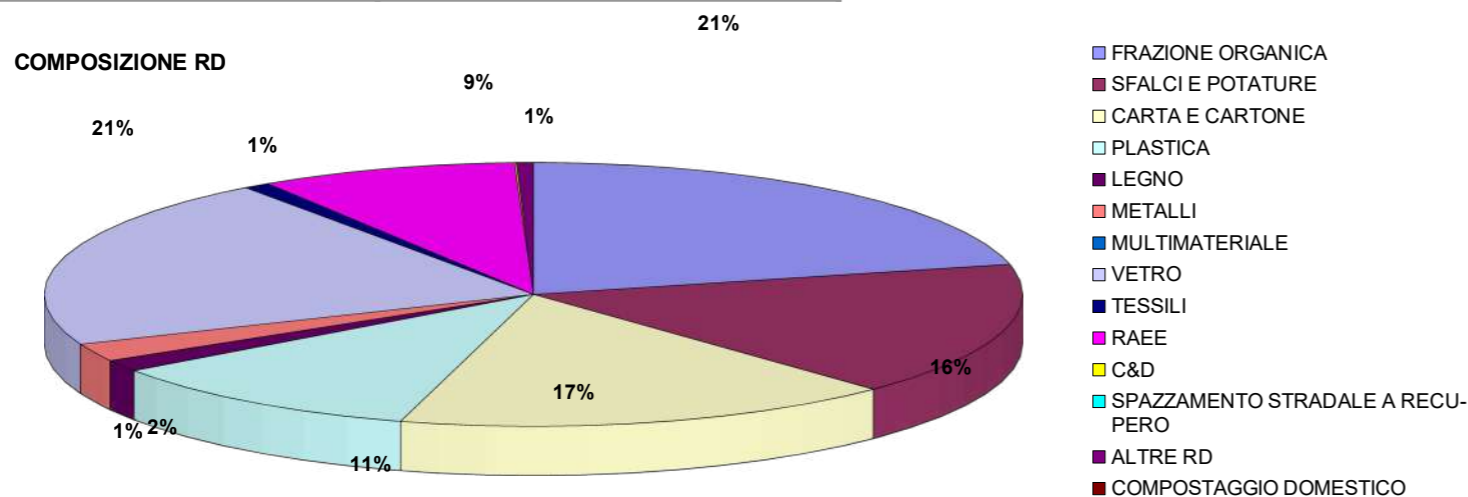
QUANTITATIVI PRO CAPITE



**COMUNE DI CESARA**  
**CONSORZIO RIFIUTI DEL VERBANO CUSIO OSSOLA**

Residenti	583
Gestore del servizio di raccolta	CONSER VCO S.P.A.
Tipologia di raccolta	PORTA/PORTA
Presenza di un'area intermedia	NO

Produzione annua pro capite di rifiuto urbano indifferenziato  
**126 Kg**



<b>Kg/Anno</b>			
<b>Rifiuti Totali</b>	<b>RU indifferenziati</b>	<b>Raccolta Differenziata</b>	
<b>201.034</b>	<b>73.168</b>	<b>127.866</b>	

<b>Kg/Anno</b>														
<b>Frazione Organica</b>	<b>Sfalci e potature</b>	<b>Carta e Cartone</b>	<b>Plastica</b>	<b>Legno</b>	<b>Metalli</b>	<b>Multimateriale</b>	<b>Vetro</b>	<b>Tessili</b>	<b>I&amp;RAEE</b>	<b>Rifiuti da C&amp;D</b>	<b>Spazzamento stradale a recupero</b>	<b>Altre RD</b>	<b>Compostaggio domestico</b>	
<b>27.296</b>	<b>20.996</b>	<b>21.240</b>	<b>13.832</b>	<b>1.820</b>	<b>2.820</b>	<b>0</b>	<b>27.072</b>	<b>1.100</b>	<b>10.900</b>	<b>80</b>	<b>0</b>	<b>710</b>	<b>0</b>	

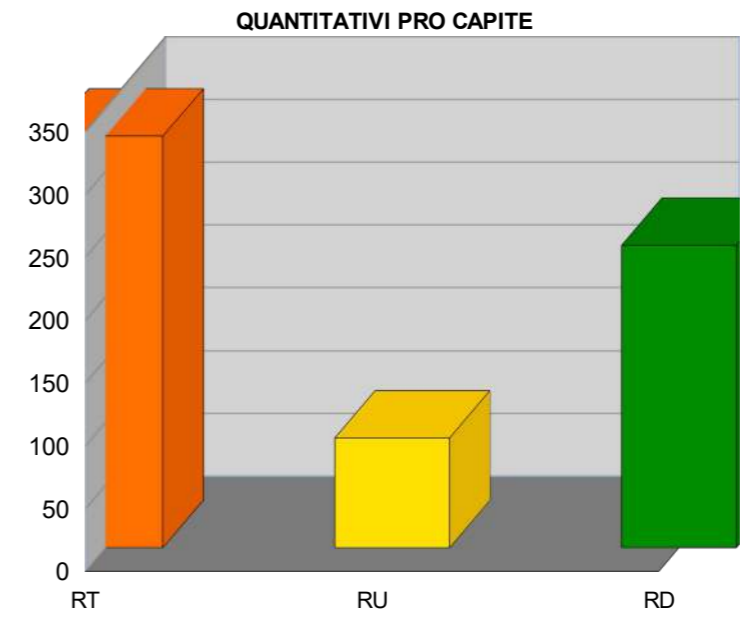
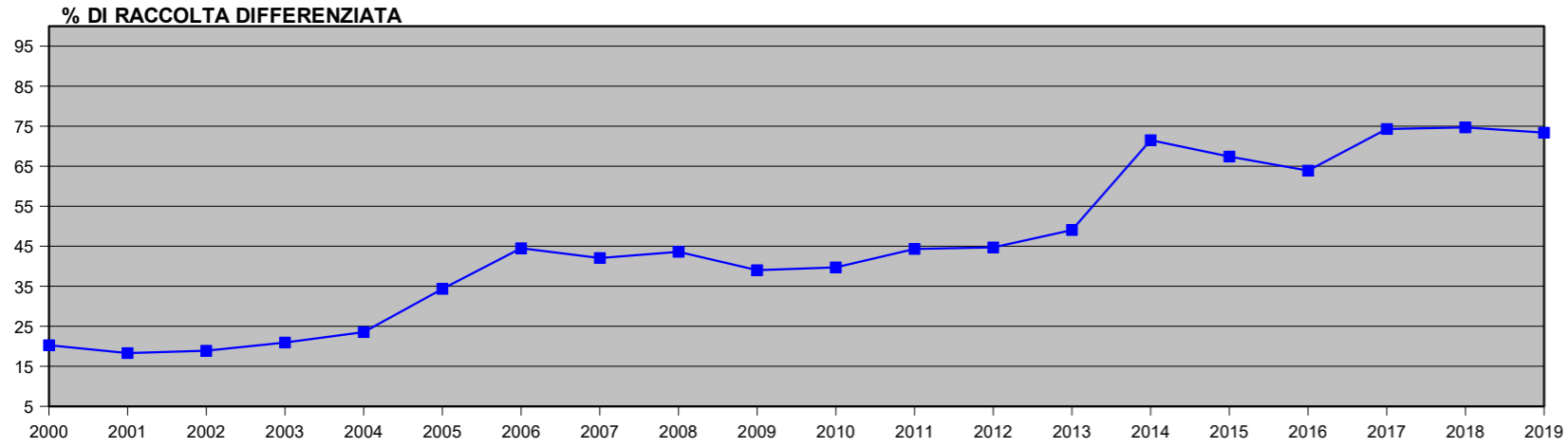
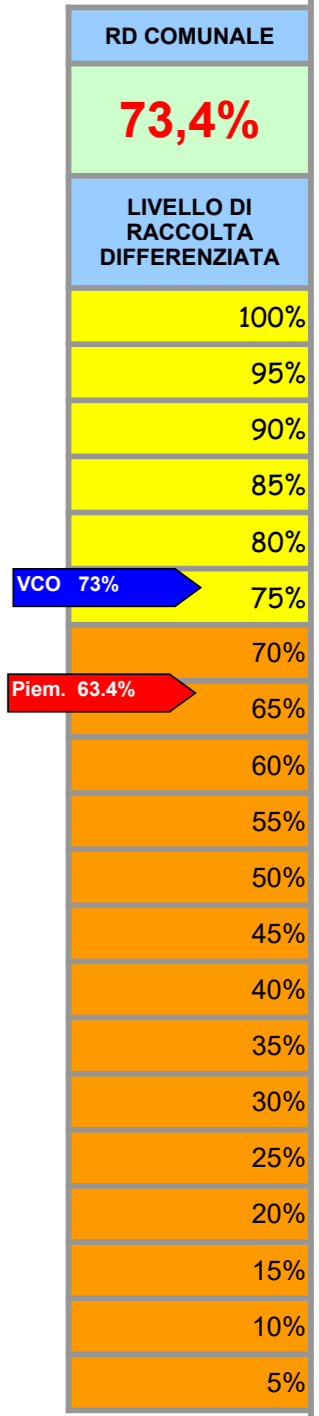
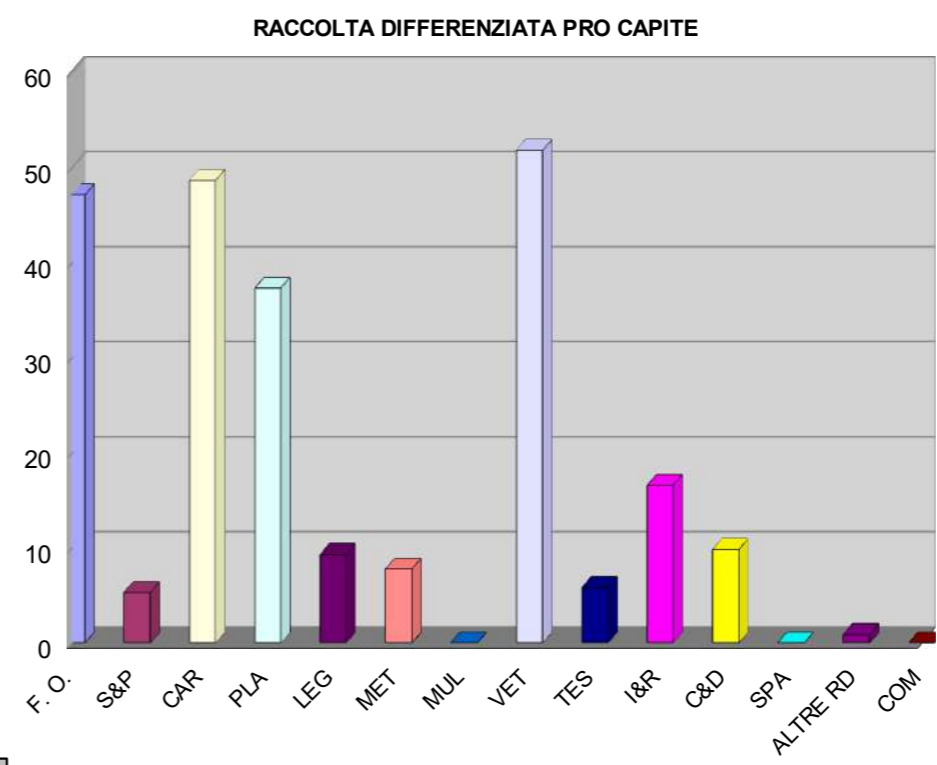
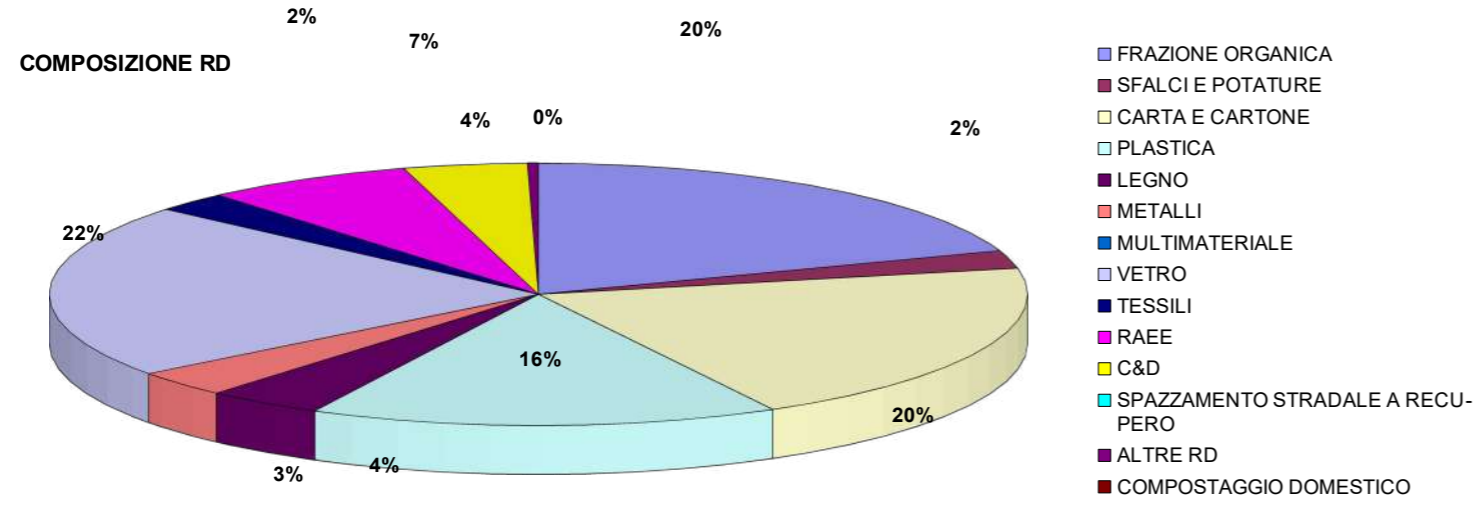
**COMUNE DI COSSOGNO**  
CONSORZIO RIFIUTI DEL VERBANO CUSIO OSSOLA



**SCHEDA**  
**N. 23-2019/VCO**

Residenti	672
Gestore del servizio di raccolta	CONSER VCO S.P.A.
Tipologia di raccolta	PORTA/PORTA
Presenza di un'area intermedia	SI

Produzione  
annua pro capite  
di rifiuto urbano  
indifferenziato  
**87 Kg**



Kg/Anno		
Rifiuti Totali	RU indifferenziati	Raccolta Differenziata
220.175	58.600	161.575

Kg/Anno														
Frazione Organica	Sfalci e potature	Carta e Cartone	Plastica	Legno	Metalli	Multimateriale	Vetro	Tessili	I&RAEE	Rifiuti da C&D	Spazzamento stradale a recupero	Altre RD	Compostaggio domestico	
31.660	3.560	32.710	25.070	6.260	5.220	0	34.840	3.930	11.140	6.600	0	585	0	



# COMUNE DI CRAVEGGIA

CONSORZIO RIFIUTI DEL VERBANO CUSIO OSSOLA

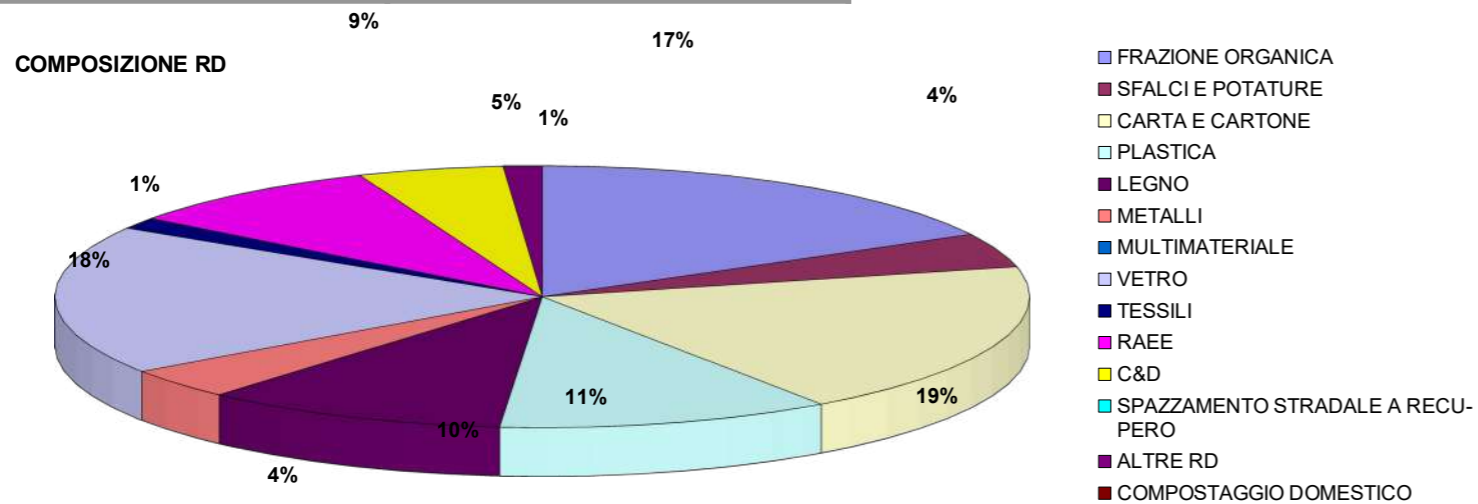


Osservatorio Provinciale sui Rifiuti

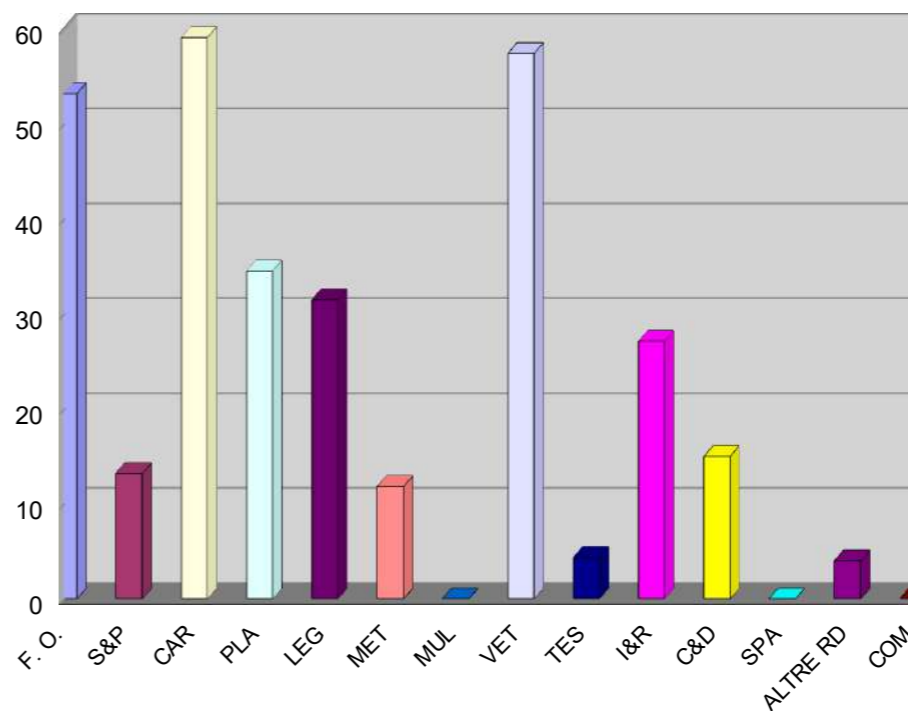
SCHEDA N. 24-2019/VCO

Residenti	764
Gestore del servizio di raccolta	CONSER VCO S.P.A.
Tipologia di raccolta	PORTA/PORTA
Presenza di un'area intermedia	SI (Malesco)

Produzione annua pro capite di rifiuto urbano indifferenziato  
**173 Kg**



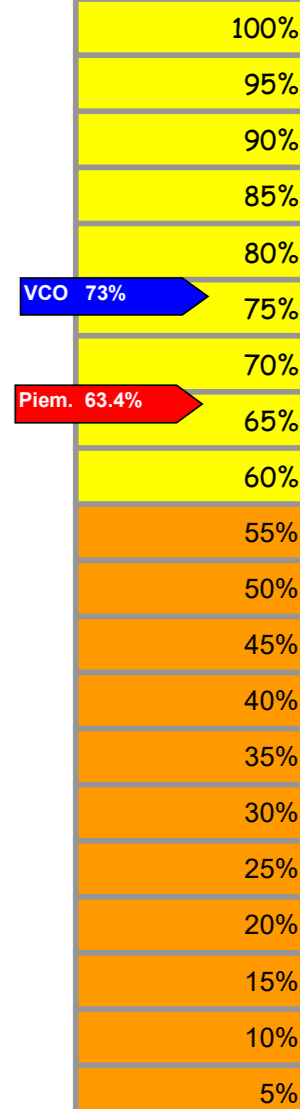
RACCOLTA DIFFERENZIATA PRO CAPITE



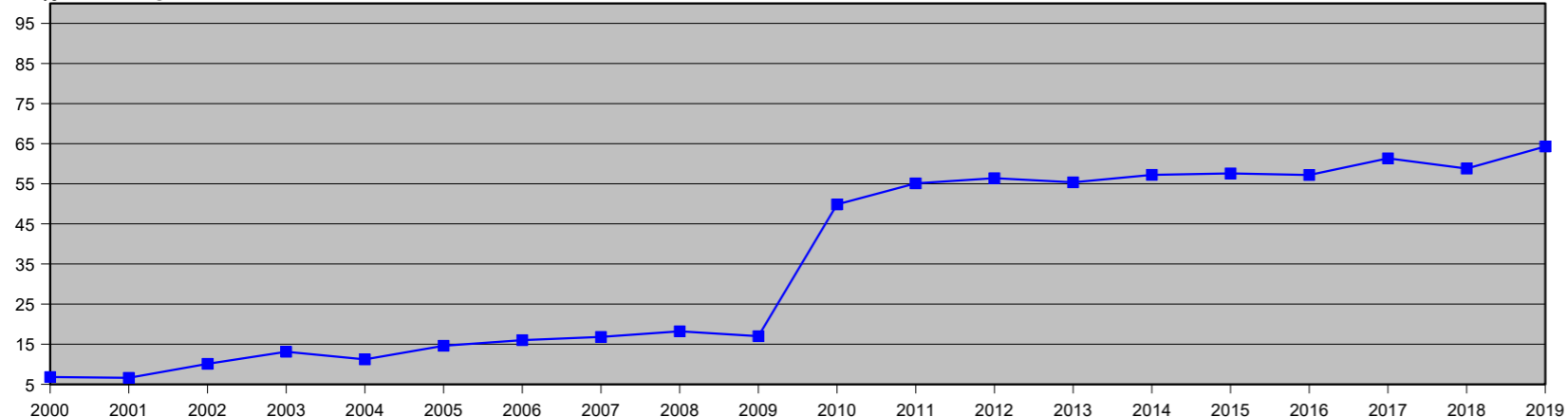
RD COMUNALE

**64,3%**

LIVELLO DI RACCOLTA DIFFERENZIATA



% DI RACCOLTA DIFFERENZIATA



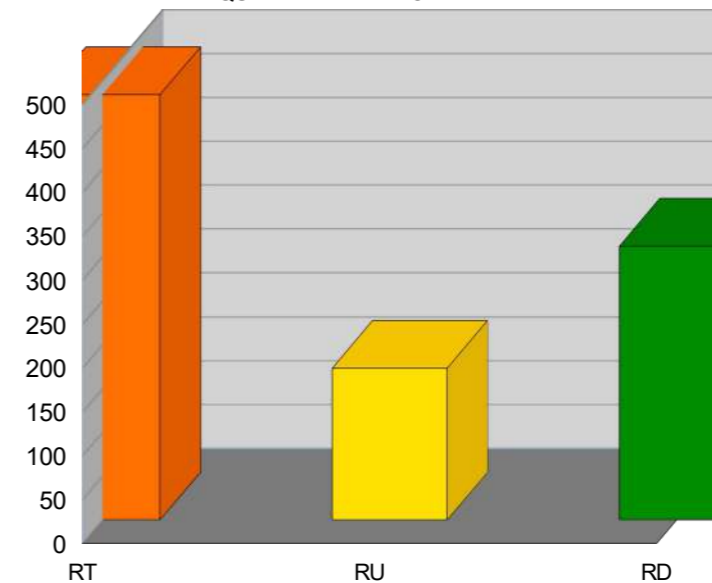
Kg/Anno

Rifiuti Totali	RU indifferenziati	Raccolta Differenziata
370.306	132.182	238.124

Kg/Anno

Frazione Organica	Sfalci e potature	Carta e Cartone	Plastica	Legno	Metalli	Multimateriale	Vetro	Tessili	I&RAEE	Rifiuti da C&D	Spazzamento stradale a recupero	Altre RD	Compostaggio domestico
40.683	10.110	45.194	26.409	24.110	9.060	0	43.899	3.370	20.769	11.460	0	3.060	0

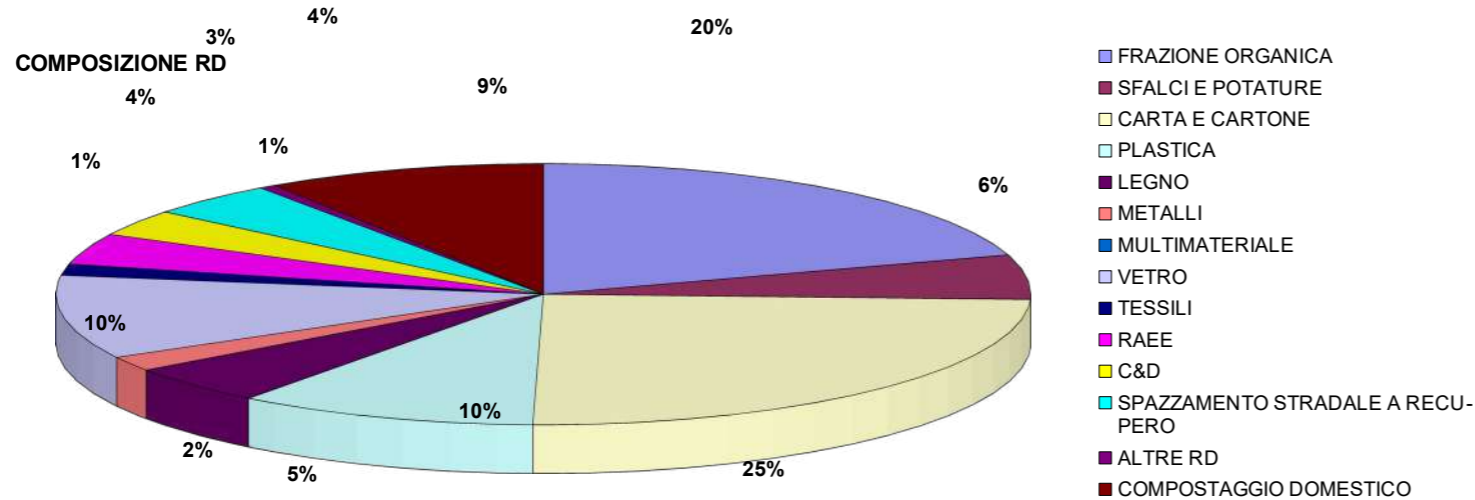
QUANTITATIVI PRO CAPITE



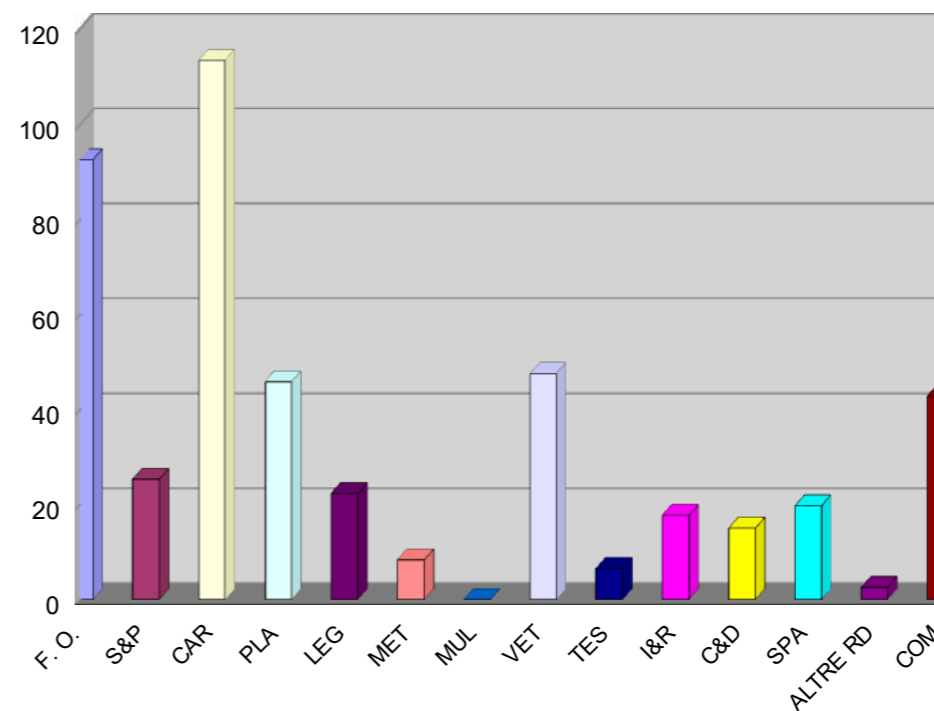
**COMUNE DI CREVOLADOSSOLA**  
CONSORZIO RIFIUTI DEL VERBANO CUSIO OSSOLA

Residenti	4.525
Gestore del servizio di raccolta	CONSER VCO S.P.A.
Tipologia di raccolta	PORTA/PORTA
Presenza di un'area intermedia	SI

Produzione annua pro capite di rifiuto urbano indifferenziato  
**87 Kg**

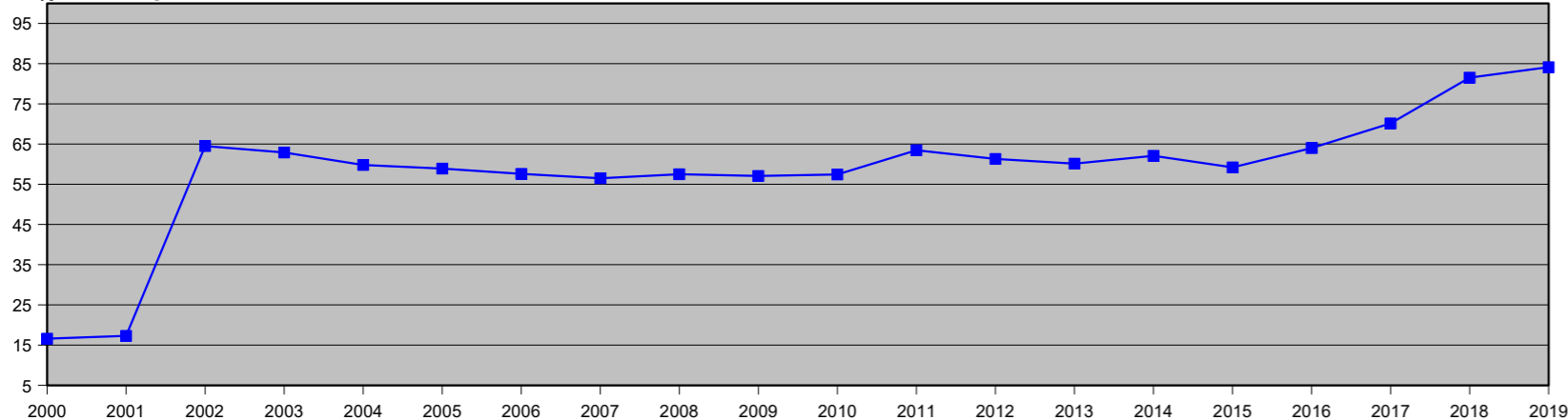


RACCOLTA DIFFERENZIATA PRO CAPITE



RD COMUNALE	<b>84,1%</b>
LIVELLO DI RACCOLTA DIFFERENZIATA	100%
	95%
	90%
	85%
	80%
VCO	73%
	75%
Piem.	63,4%
	70%
	65%
	60%
	55%
	50%
	45%
	40%
	35%
	30%
	25%
	20%
	15%
	10%
	5%

% DI RACCOLTA DIFFERENZIATA



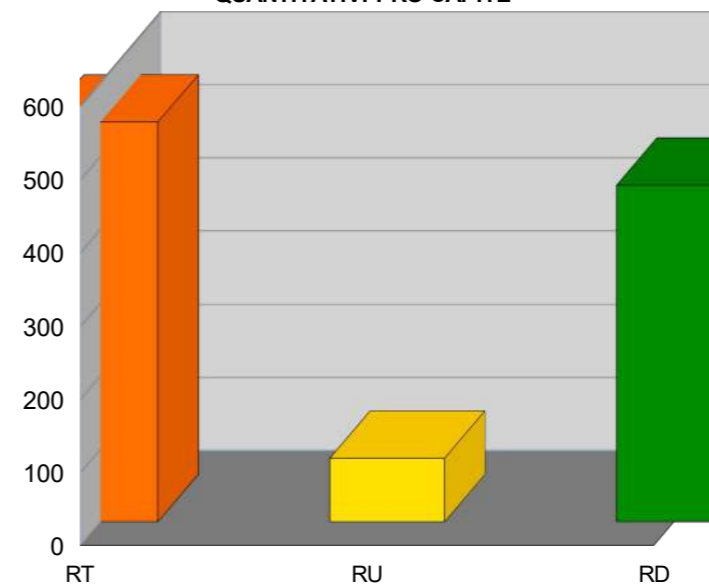
Kg/Anno

Rifiuti Totali	RU indifferenziati	Raccolta Differenziata
2.472.821	392.560	2.080.261

Kg/Anno

Frazione Organica	Sfalci e potature	Carta e Cartone	Plastica	Legno	Metalli	Multimateriale	Vetro	Tessili	I&RAEE	Rifiuti da C&D	Spazzamento stradale a recupero	Altre RD	Compostaggio domestico
418.760	114.580	513.965	207.640	100.465	37.780	0	215.035	29.530	80.391	67.875	89.120	11.410	193.710

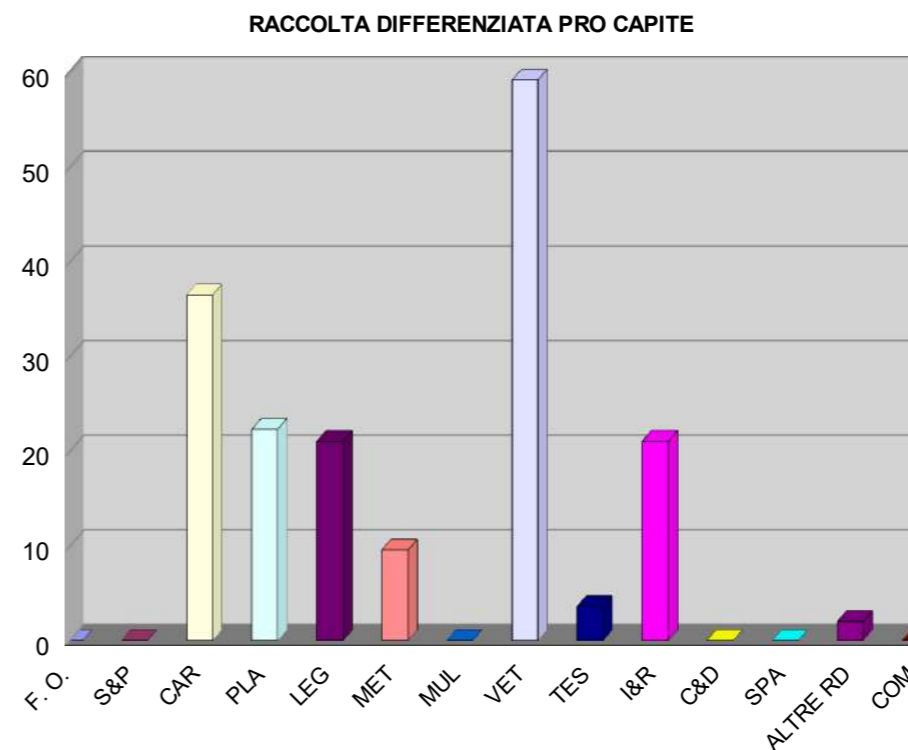
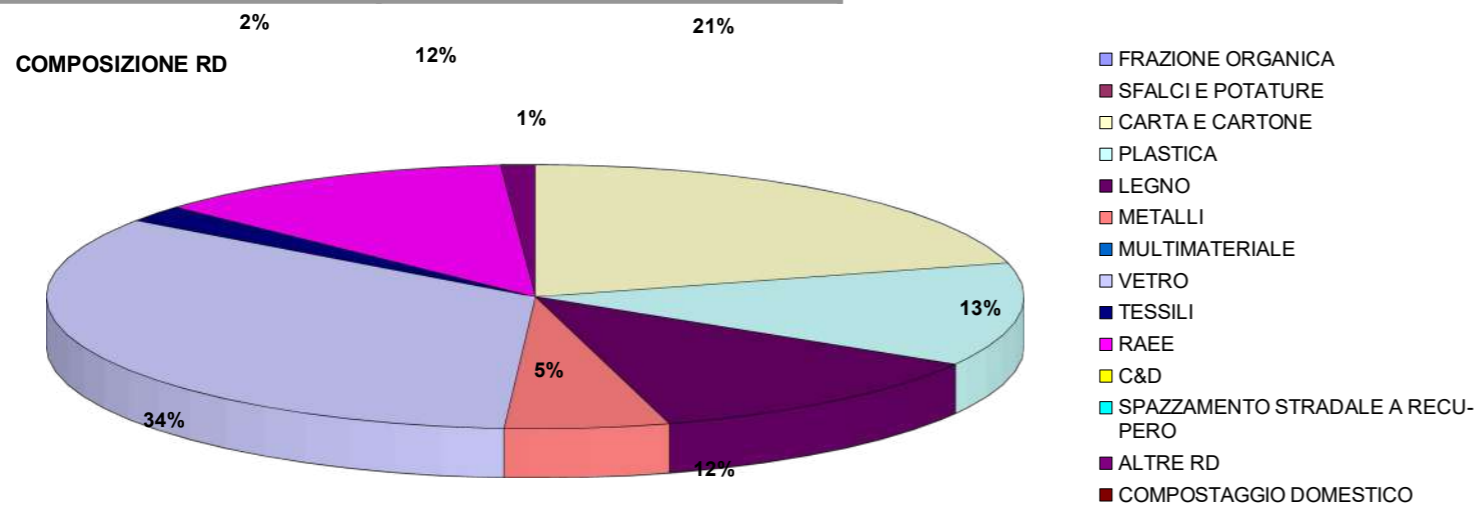
QUANTITATIVI PRO CAPITE



**COMUNE DI CRODO**  
CONSORZIO RIFIUTI DEL VERBANO CUSIO OSSOLA

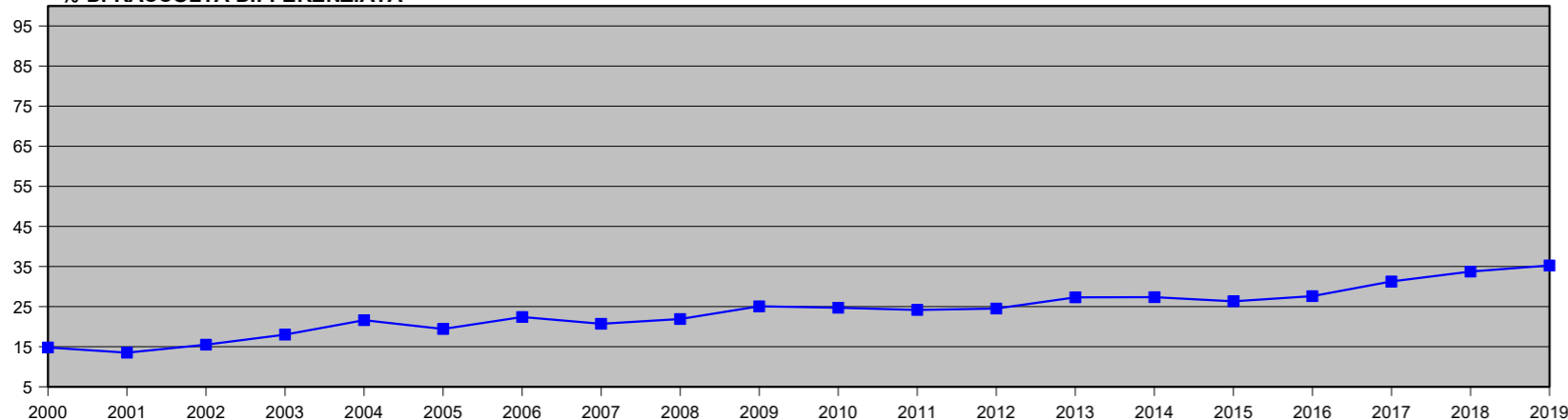
Residenti	1.400
Gestore del servizio di raccolta	CONSER VCO S.P.A.
Tipologia di raccolta	CASSONETTI STRADALI
Presenza di un'area intermedia	SI (Premia)

Produzione annua pro capite di rifiuto urbano indifferenziato  
**322 Kg**



RD COMUNALE	<b>35,3%</b>
LIVELLO DI RACCOLTA DIFFERENZIATA	100%
	95%
	90%
	85%
	80%
VCO 73%	75%
Piem. 63.4%	65%
	60%
	55%
	50%
	45%
	40%
	35%
	30%
	25%
	20%
	15%
	10%
	5%

**% DI RACCOLTA DIFFERENZIATA**



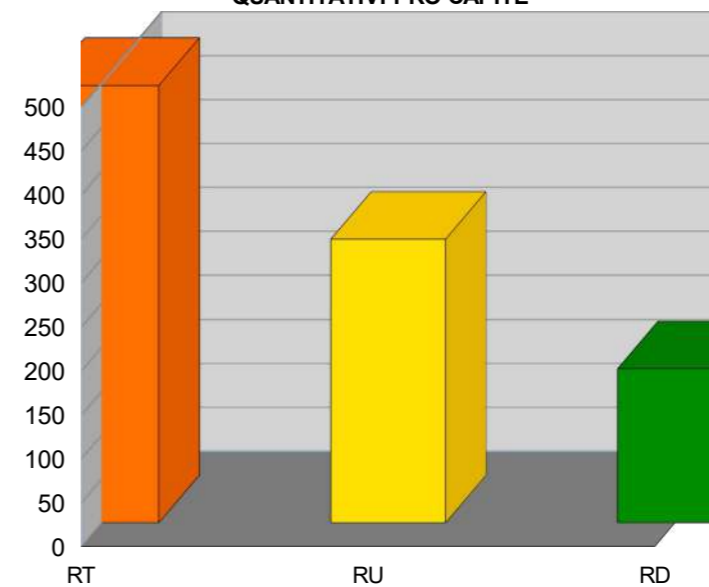
**Kg/Anno**

Rifiuti Totali	RU indifferenziati	Raccolta Differenziata
696.211	450.820	245.391

**Kg/Anno**

Frazione Organica	Sfalci e potature	Carta e Cartone	Plastica	Legno	Metalli	Multimateriale	Vetro	Tessili	I&RAEE	Rifiuti da C&D	Spazzamento stradale a recupero	Altre RD	Compostaggio domestico
0	0	51.135	31.230	29.460	13.395	0	82.905	5.030	29.426	0	0	2.810	0

**QUANTITATIVI PRO CAPITE**

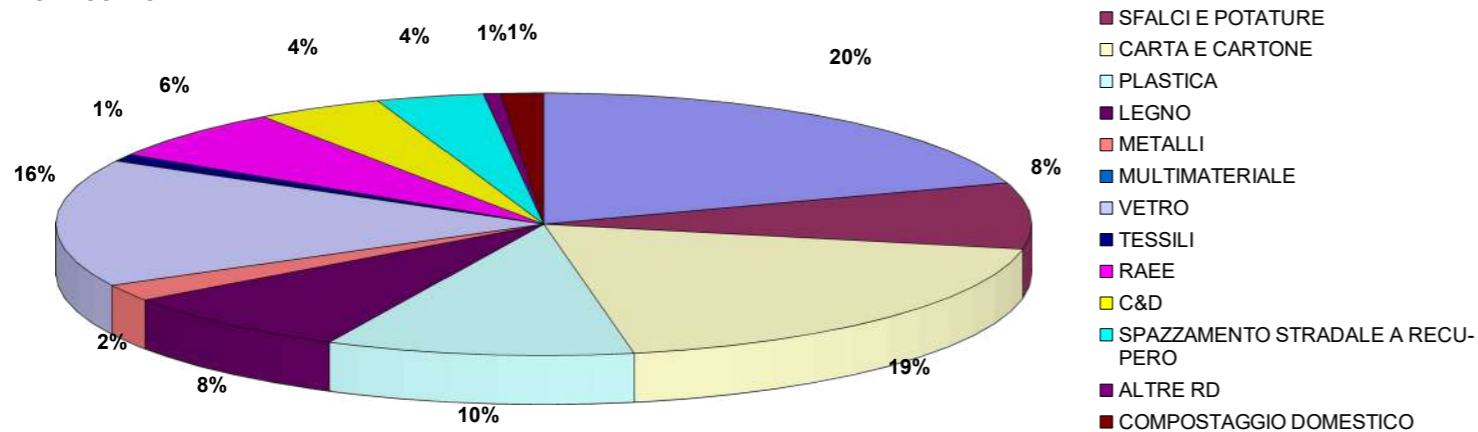


**COMUNE DI DOMODOSSOLA**  
CONSORZIO RIFIUTI DEL VERBANO CUSIO OSSOLA

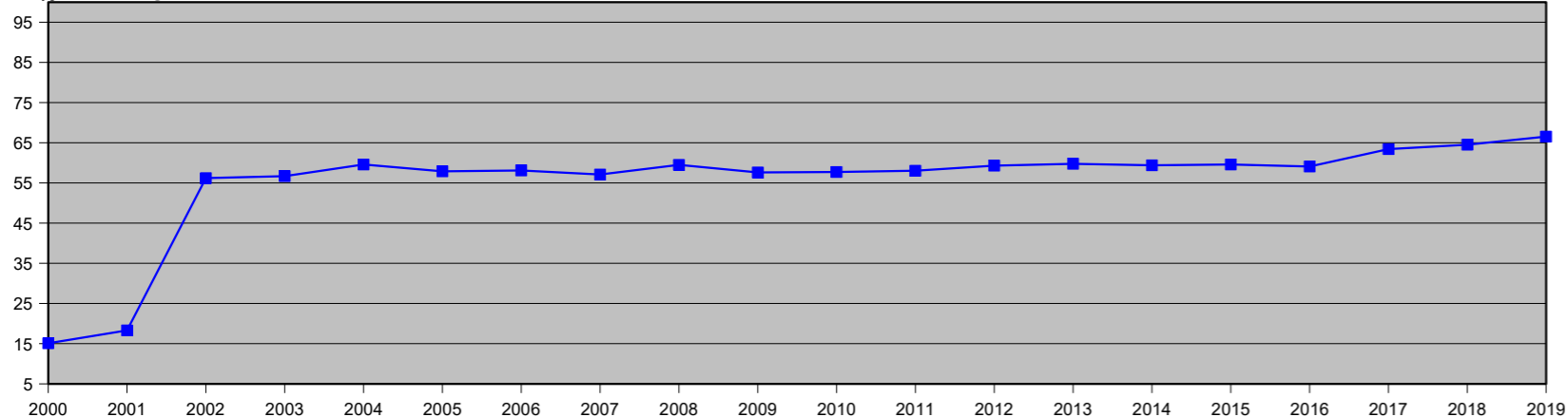
Residenti	18.045
Gestore del servizio di raccolta	CONSER VCO S.P.A.
Tipologia di raccolta	PORTA/PORTA
Presenza di un'area intermedia	SI'

Produzione annua pro capite di rifiuto urbano indifferenziato  
**170 Kg**

COMPOSIZIONE RD



% DI RACCOLTA DIFFERENZIATA



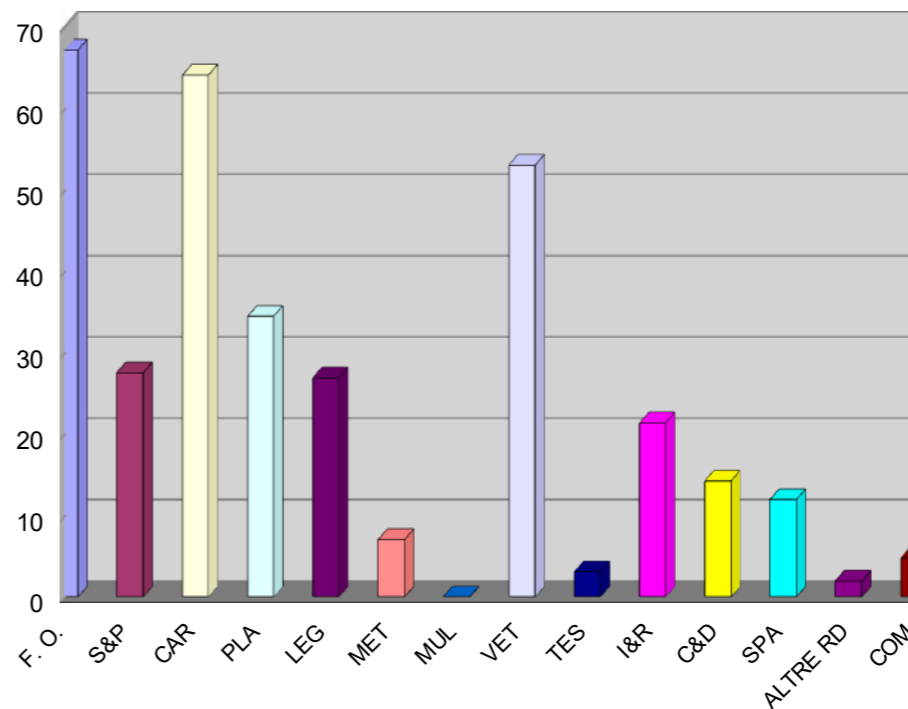
Kg/Anno

Rifiuti Totali	RU indifferenziati	Raccolta Differenziata
9.158.885	3.064.860	6.094.025

Kg/Anno

Frazione Organica	Sfalci e potature	Carta e Cartone	Plastica	Legno	Metalli	Multimateriale	Vetro	Tessili	I&RAEE	Rifiuti da C&D	Spazzamento stradale a recupero	Altre RD	Compostaggio domestico
1.212.570	496.440	1.157.050	621.930	485.780	126.775	0	957.660	55.910	385.735	257.340	215.590	34.785	86.460

RACCOLTA DIFFERENZIATA PRO CAPITE



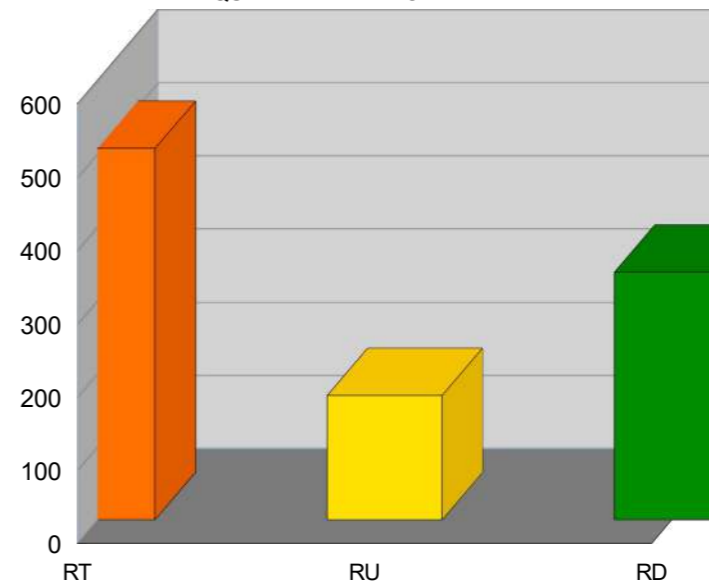
**RD COMUNALE**  
**66,5%**

**LIVELLO DI RACCOLTA DIFFERENZIATA**

100%
95%
90%
85%
80%
75%
70%
65%
60%
55%
50%
45%
40%
35%
30%
25%
20%
15%
10%
5%

VCO 73% →  
Piem. 63.4% →

QUANTITATIVI PRO CAPITE

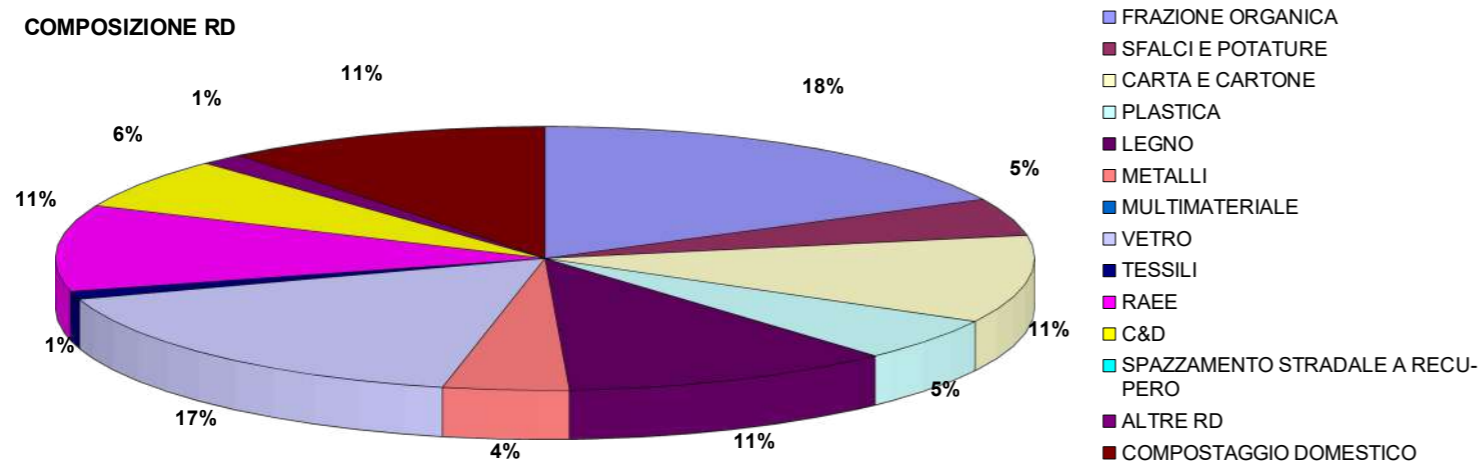


**COMUNE DI DRUOGNO**  
CONSORZIO RIFIUTI DEL VERBANO CUSIO OSSOLA

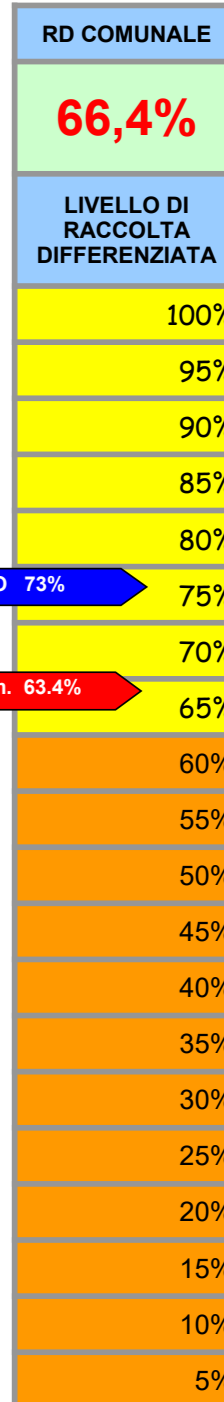
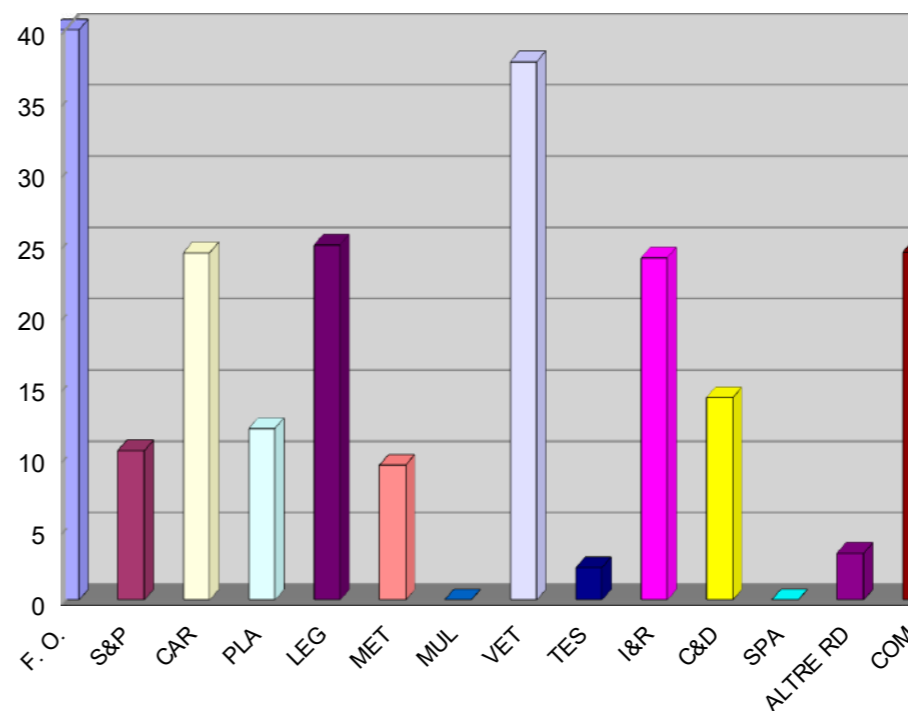
Residenti	1.056
Gestore del servizio di raccolta	CONSER VCO S.P.A.
Tipologia di raccolta	PORTA/PORTA
Presenza di un'area intermedia	SI' (Malesco)

Produzione  
annua pro capite  
di rifiuto urbano  
indifferenziato  
**115 Kg**

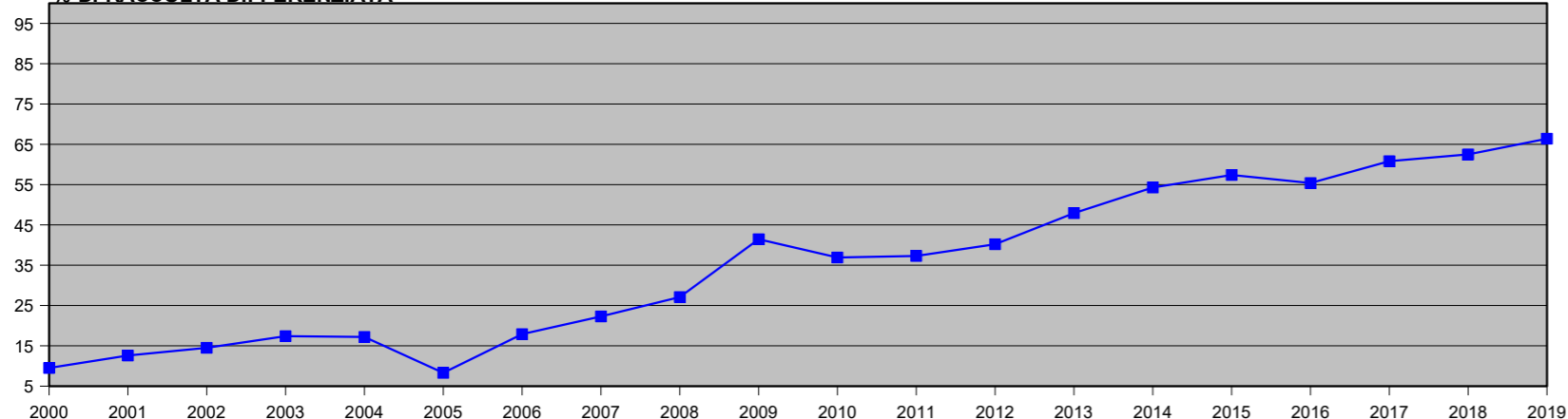
COMPOSIZIONE RD



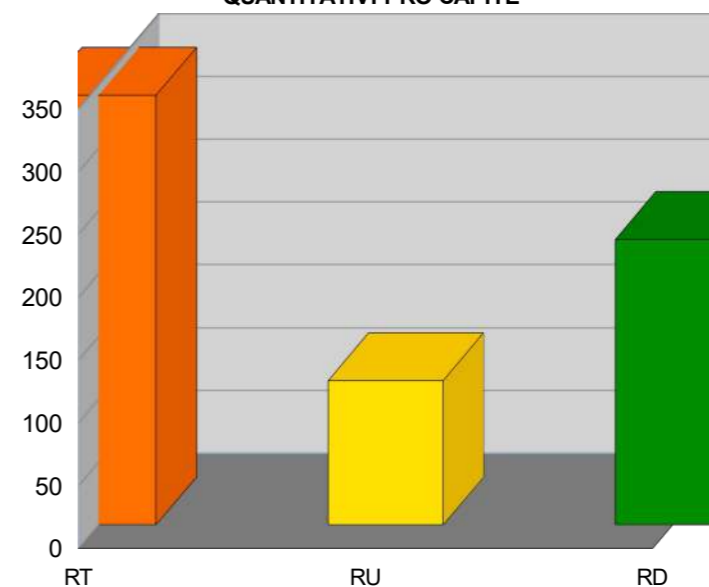
RACCOLTA DIFFERENZIATA PRO CAPITE



% DI RACCOLTA DIFFERENZIATA



QUANTITATIVI PRO CAPITE



**Kg/Anno**

Rifiuti Totali	RU indifferenziati	Raccolta Differenziata
361.088	121.368	239.720

**Kg/Anno**

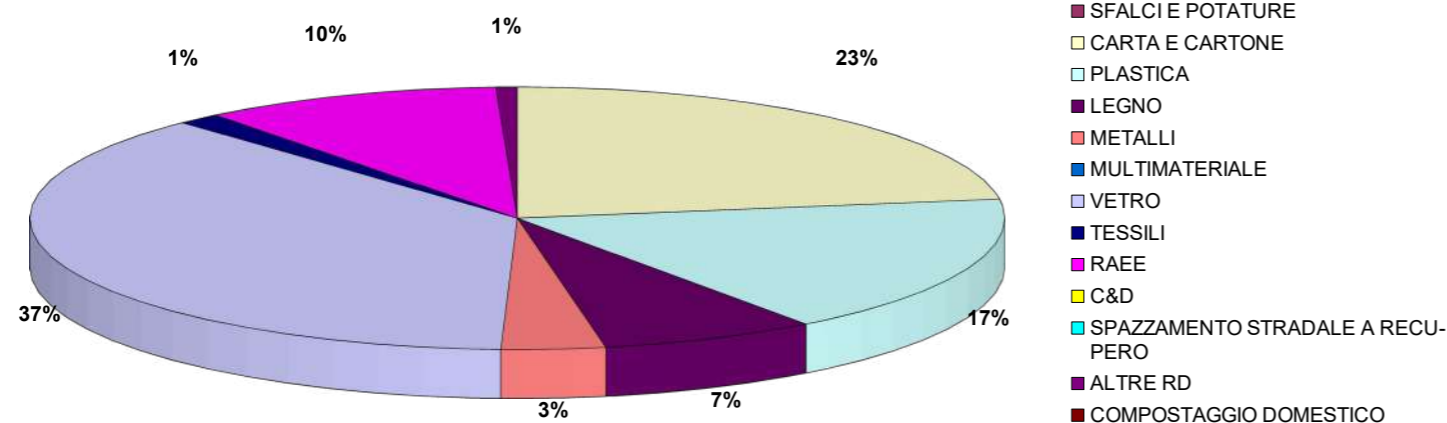
Frazione Organica	Sfalci e potature	Carta e Cartone	Plastica	Legno	Metalli	Multimateriale	Vetro	Tessili	I&RAEE	Rifiuti da C&D	Spazzamento stradale a recupero	Altre RD	Compostaggio domestico
42.200	11.025	25.712	12.702	26.310	9.965	0	39.853	2.390	25.355	15.000	0	3.468	25.740

**COMUNE DI FORMAZZA**  
**CONSORZIO RIFIUTI DEL VERBANO CUSIO OSSOLA**

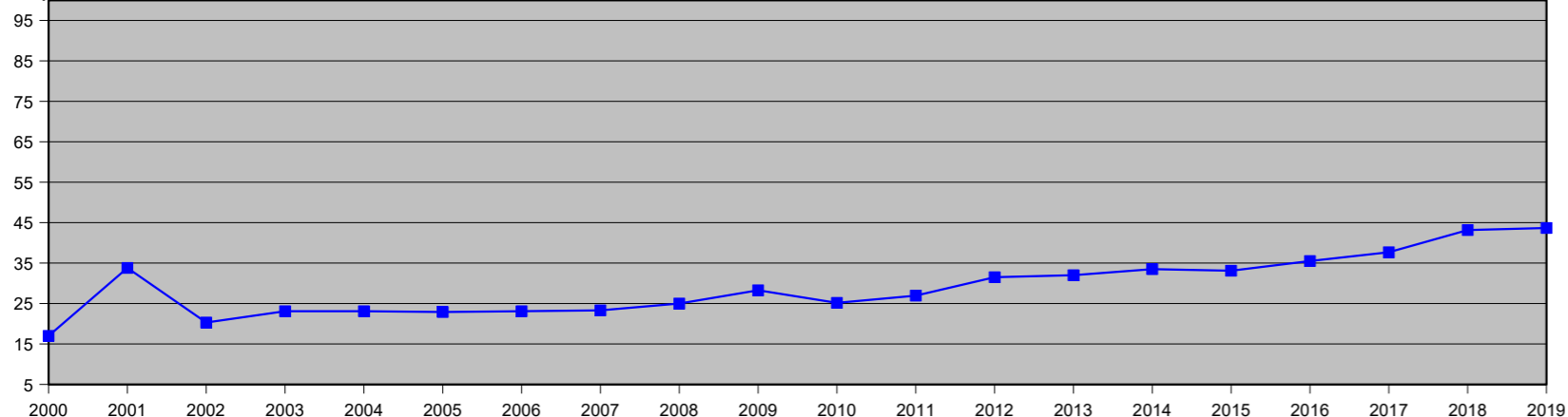
Residenti	446
Gestore del servizio di raccolta	CONSER VCO S.P.A.
Tipologia di raccolta	CASSONETTI STRADALI
Presenza di un'area intermedia	SI (Premia)

Produzione annua pro capite di rifiuto urbano indifferenziato  
**360 Kg**

COMPOSIZIONE RD



% DI RACCOLTA DIFFERENZIATA



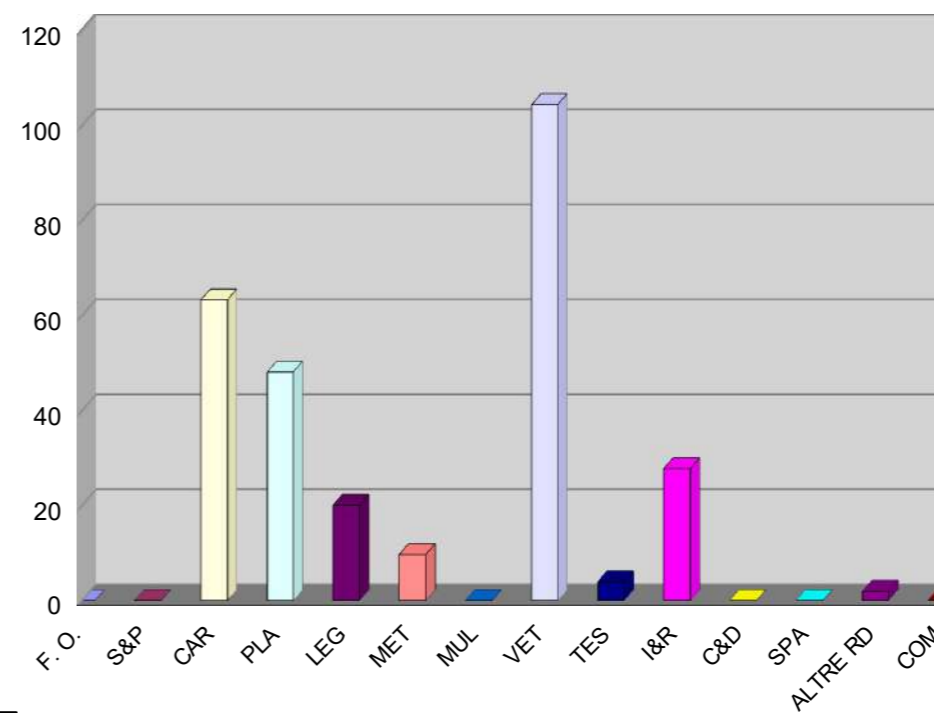
Kg/Anno

Rifiuti Totali	RU indifferenziati	Raccolta Differenziata
284.910	160.500	124.410

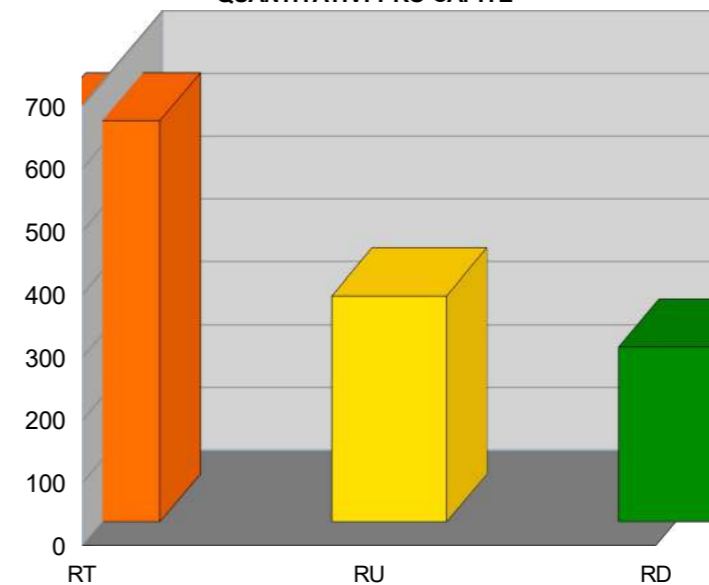
Kg/Anno

Frazione Organica	Sfalci e potature	Carta e Cartone	Plastica	Legno	Metalli	Multimateriale	Vetro	Tessili	I&RAEE	Rifiuti da C&D	Spazzamento stradale a recupero	Altre RD	Compostaggio domestico
0	0	28.205	21.450	8.925	4.295	0	46.545	1.760	12.350	0	0	880	0

RACCOLTA DIFFERENZIATA PRO CAPITE



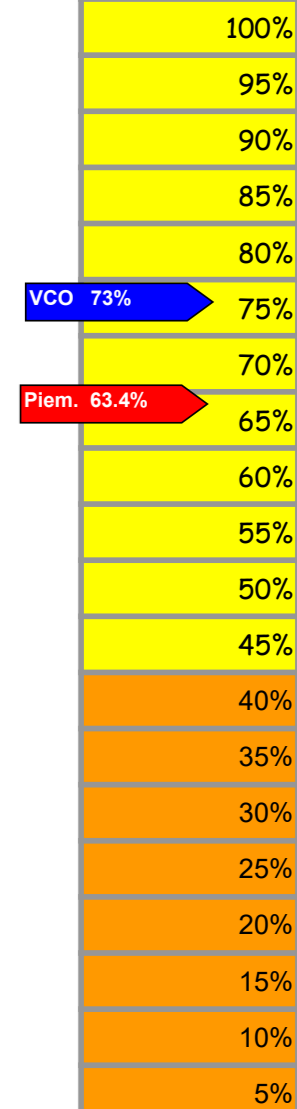
QUANTITATIVI PRO CAPITE



RD COMUNALE

**43,7%**

LIVELLO DI RACCOLTA DIFFERENZIATA



# COMUNE DI GERMAGNO

CONSORZIO RIFIUTI DEL VERBANO CUSIO OSSOLA



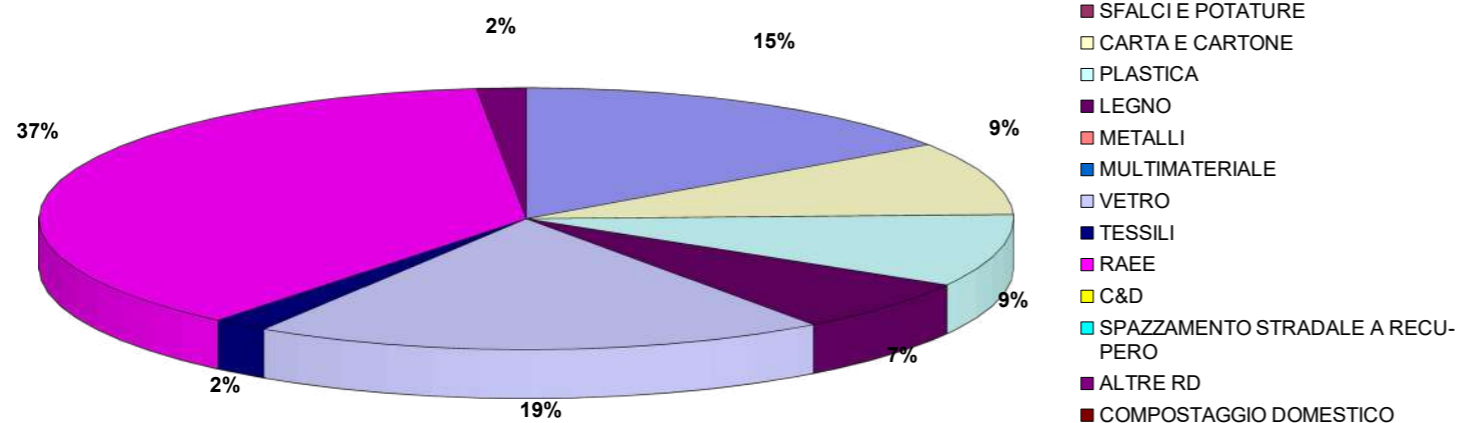
Osservatorio Provinciale sui Rifiuti

SCHEDA N. 30-2019/VCO

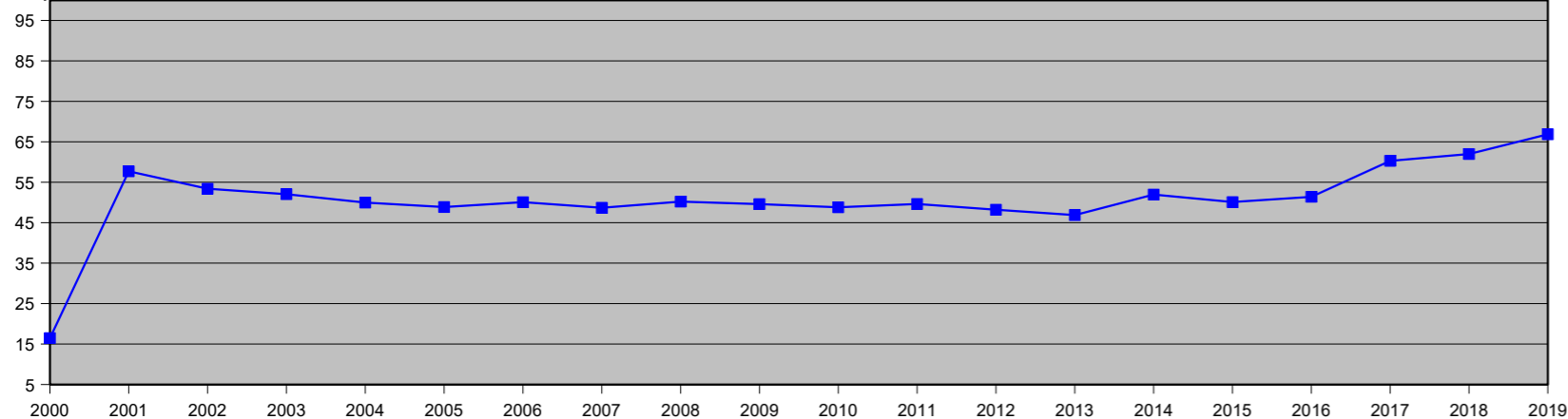
Residenti	188
Gestore del servizio di raccolta	CONSER VCO S.P.A.
Tipologia di raccolta	PORTA/PORTA
Presenza di un'area intermedia	SI

Produzione annua pro capite di rifiuto urbano indifferenziato  
**100 Kg**

## COMPOSIZIONE RD



## % DI RACCOLTA DIFFERENZIATA



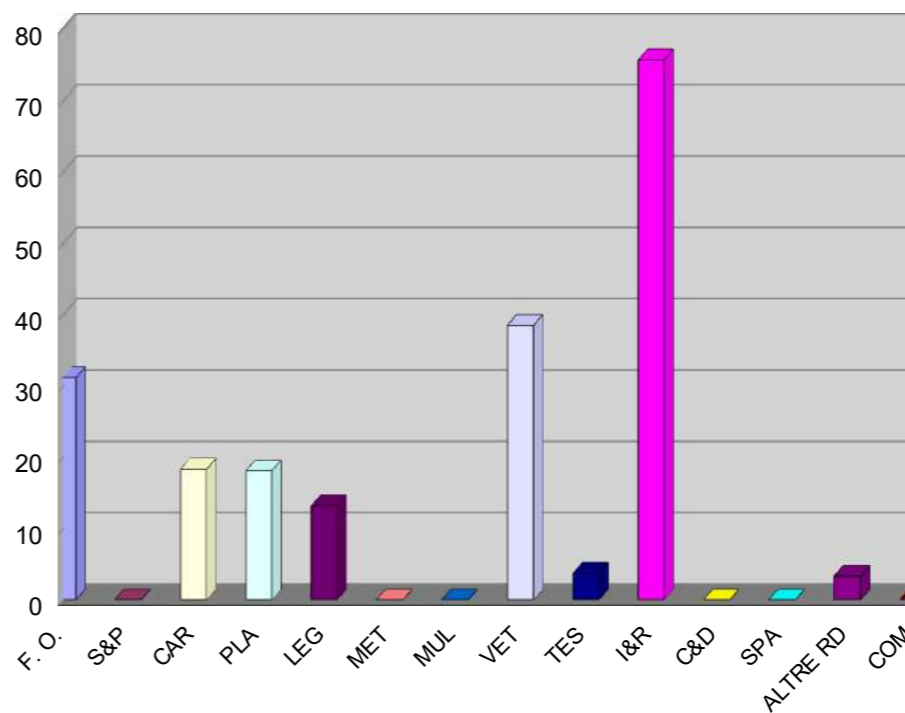
Kg/Anno

Rifiuti Totali	RU indifferenziati	Raccolta Differenziata
56.822	18.837	37.985

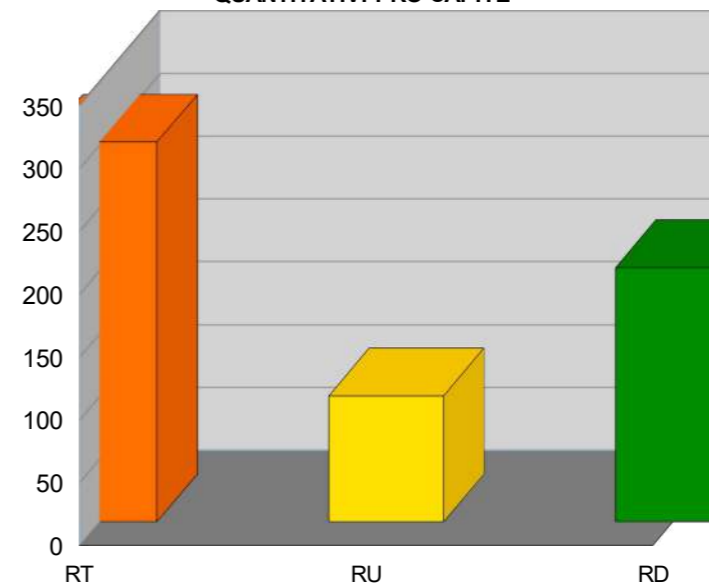
Kg/Anno

Frazione Organica	Sfalci e potature	Carta e Cartone	Plastica	Legno	Metalli	Multimateriale	Vetro	Tessili	I&RAEE	Rifiuti da C&D	Spazzamento stradale a recupero	Altre RD	Compostaggio domestico
5.858	0	3.445	3.404	2.480	0	0	7.238	700	14.240	0	0	620	0

## RACCOLTA DIFFERENZIATA PRO CAPITE



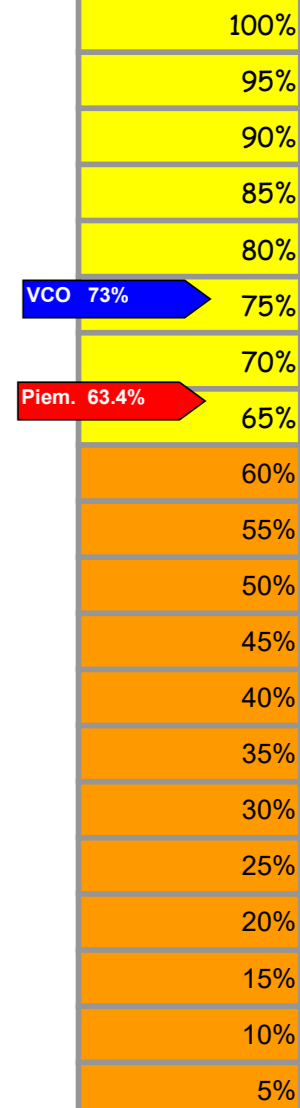
## QUANTITATIVI PRO CAPITE



RD COMUNALE

**66,9%**

LIVELLO DI RACCOLTA DIFFERENZIATA



VCO 73%

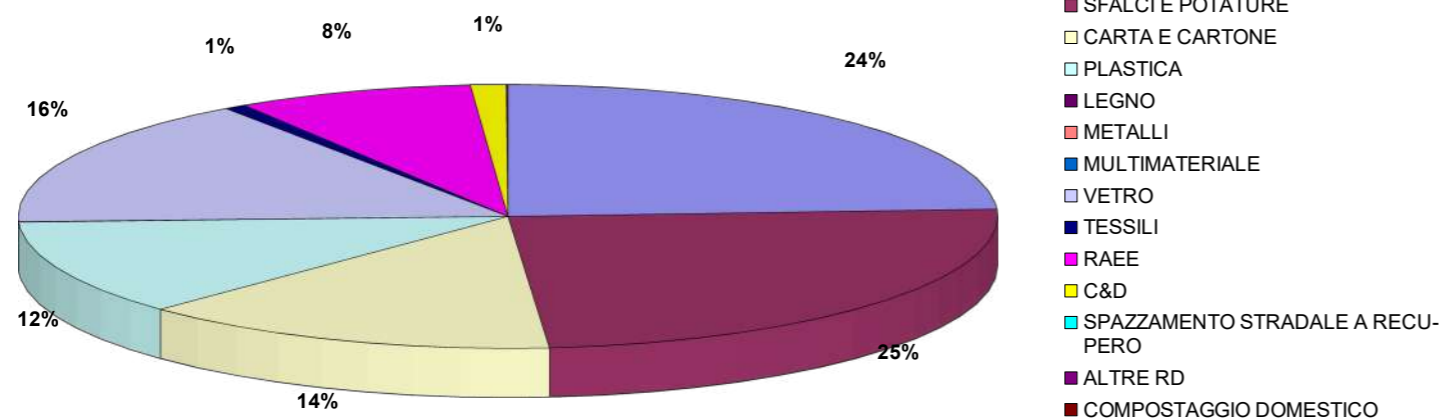
Piem. 63.4%

**COMUNE DI GHIFFA**  
CONSORZIO RIFIUTI DEL VERBANO CUSIO OSSOLA

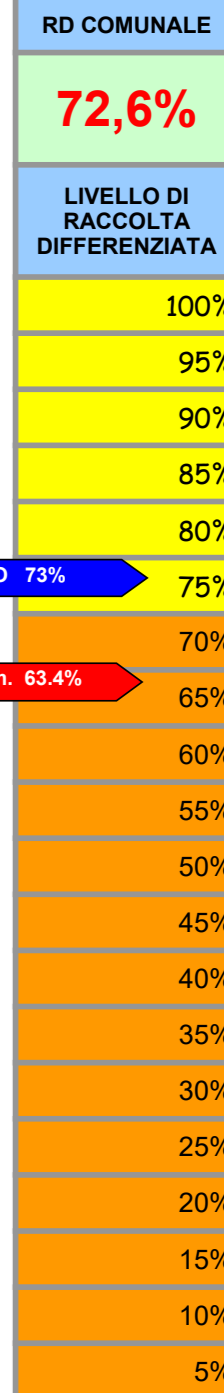
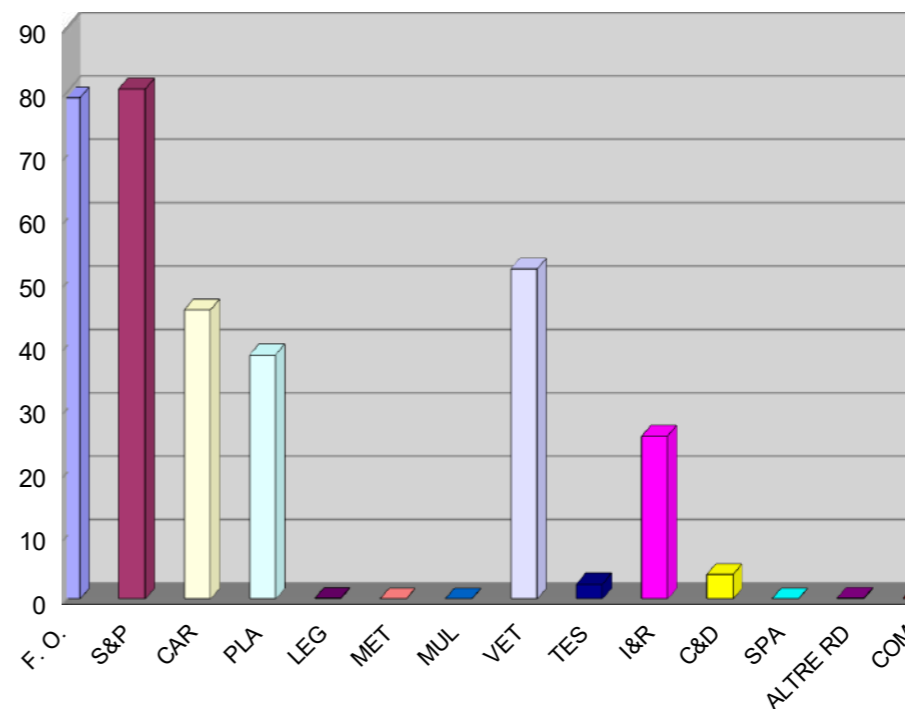
Residenti	2.362
Gestore del servizio di raccolta	CONSER VCO S.P.A.
Tipologia di raccolta	PORTA/PORTA
Presenza di un'area intermedia	NO

Produzione annua pro capite di rifiuto urbano indifferenziato  
**124 Kg**

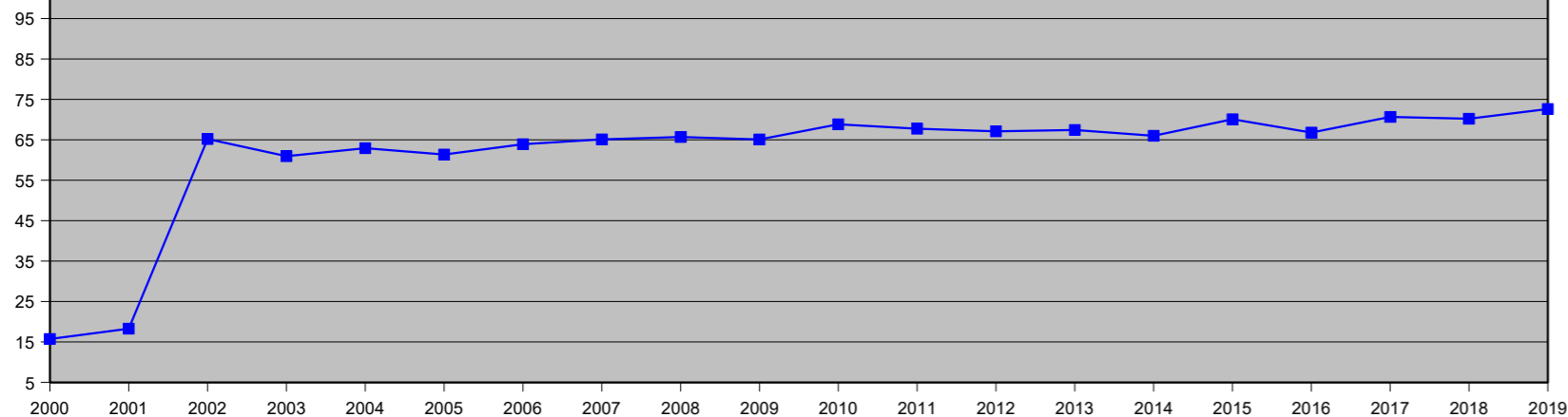
COMPOSIZIONE RD



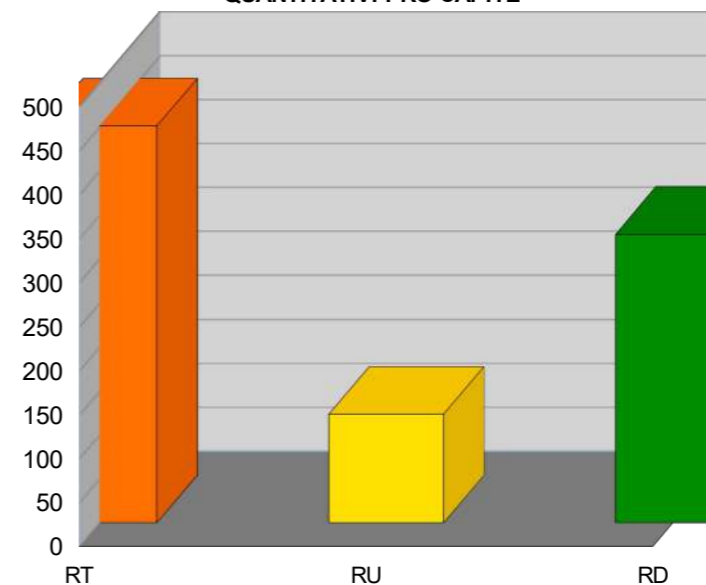
RACCOLTA DIFFERENZIATA PRO CAPITE



% DI RACCOLTA DIFFERENZIATA



QUANTITATIVI PRO CAPITE



**Kg/Anno**

Rifiuti Totali	RU indifferenziati	Raccolta Differenziata
1.066.075	291.760	774.315

**Kg/Anno**

Frazione Organica	Sfalci e potature	Carta e Cartone	Plastica	Legno	Metalli	Multimateriale	Vetro	Tessili	I&RAEE	Rifiuti da C&D	Spazzamento stradale a recupero	Altre RD	Compostaggio domestico
186.700	190.000	107.680	91.020	220	0	0	123.060	5.490	60.640	9.100	0	405	0

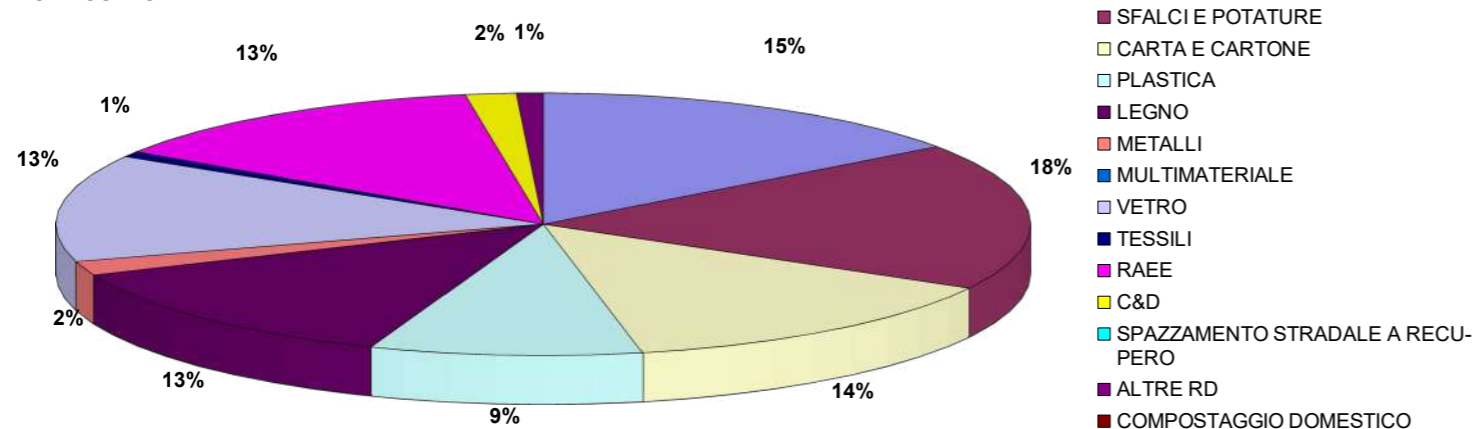


**COMUNE DI GIGNESE**  
CONSORZIO RIFIUTI DEL VERBANO CUSIO OSSOLA

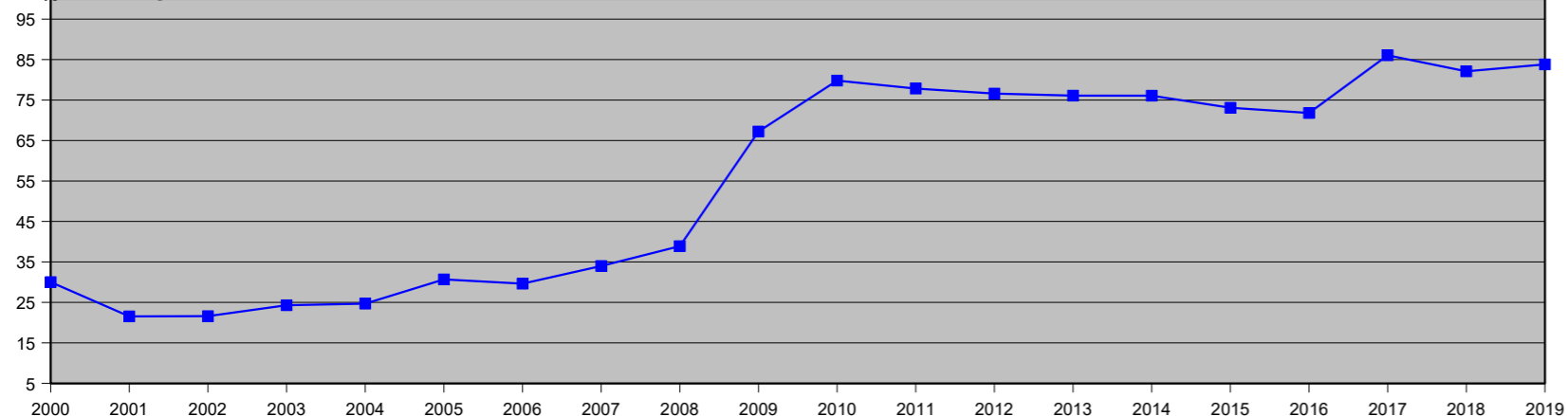
Residenti	1.044
Gestore del servizio di raccolta	CONSER VCO S.P.A.
Tipologia di raccolta	PORTA/PORTA
Presenza di un'area intermedia	SI

Produzione  
annua pro capite  
di rifiuto urbano  
indifferenziato  
**132 Kg**

COMPOSIZIONE RD



% DI RACCOLTA DIFFERENZIATA



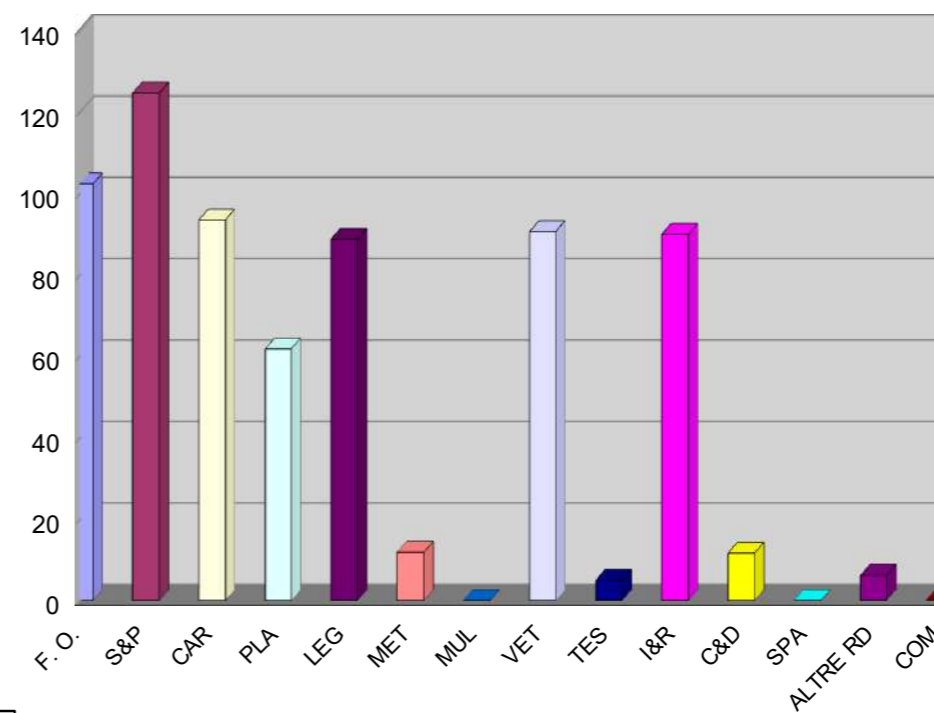
Kg/Anno

Rifiuti Totali	RU indifferenziati	Raccolta Differenziata
854.020	138.140	715.880

Kg/Anno

Frazione Organica	Sfalci e potature	Carta e Cartone	Plastica	Legno	Metalli	Multimateriale	Vetro	Tessili	I&RAEE	Rifiuti da C&D	Spazzamento stradale a recupero	Altre RD	Compostaggio domestico
106.880	130.140	97.535	64.500	92.560	12.360	0	94.560	5.040	93.860	12.080	0	6.365	0

RACCOLTA DIFFERENZIATA PRO CAPITE

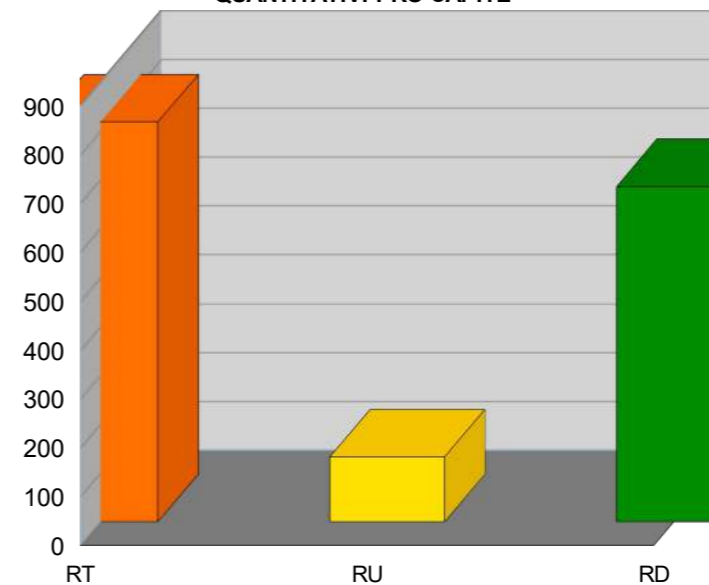


**RD COMUNALE**  
**83,8%**

**LIVELLO DI RACCOLTA DIFFERENZIATA**

100%
95%
90%
85%
80%
VCO 73%
75%
Piem. 63.4%
70%
65%
60%
55%
50%
45%
40%
35%
30%
25%
20%
15%
10%
5%

QUANTITATIVI PRO CAPITE



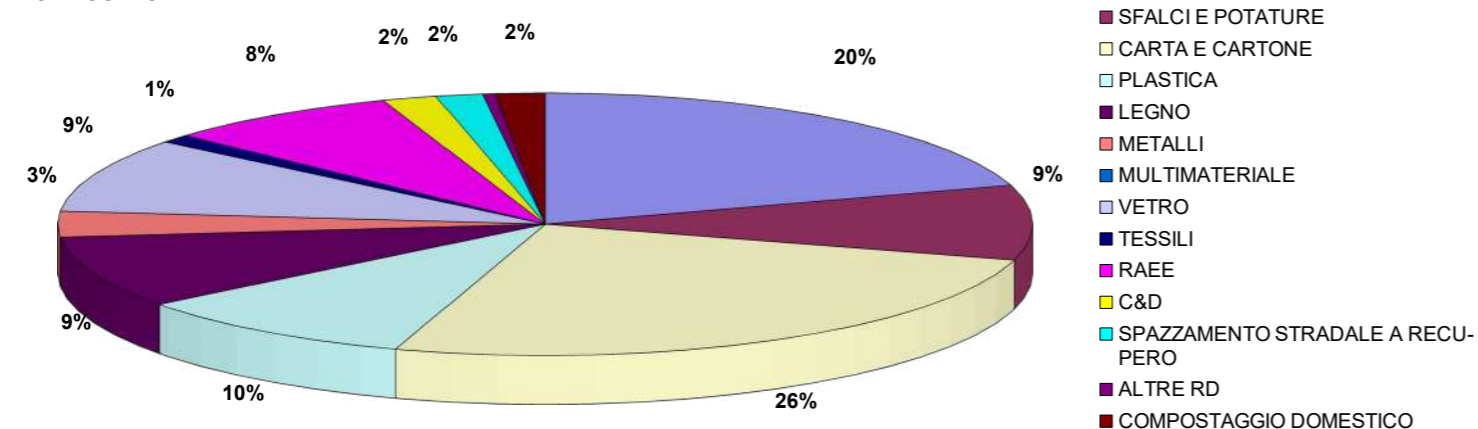
# COMUNE DI GRAVELLONA TOCE

CONSORZIO RIFIUTI DEL VERBANO CUSIO OSSOLA

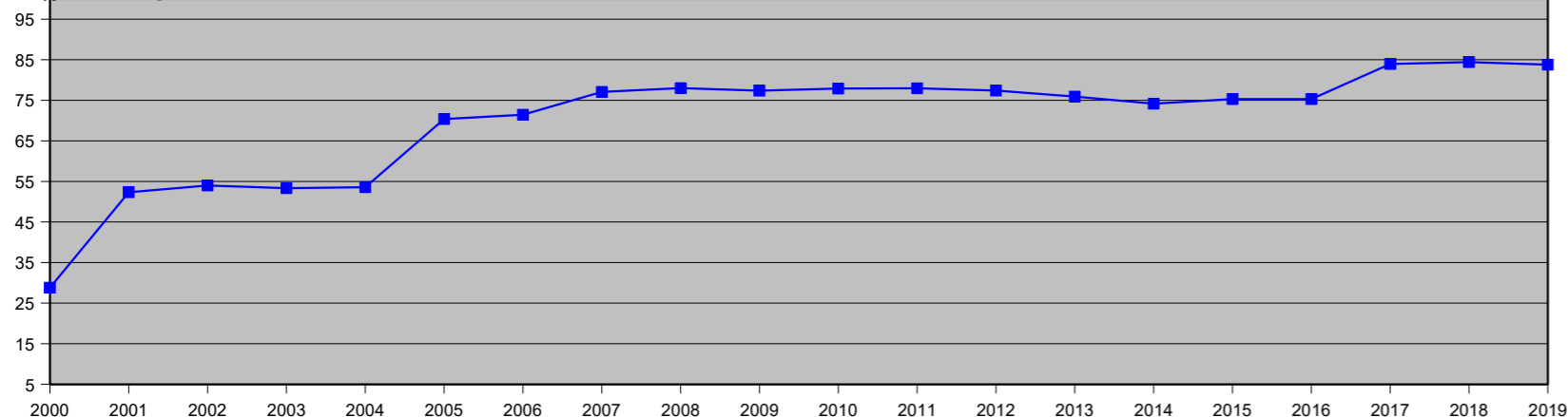
Residenti	7.816
Gestore del servizio di raccolta	CONSER VCO S.P.A.
Tipologia di raccolta	PORTA/PORTA
Presenza di un'area intermedia	SI

Produzione annua pro capite di rifiuto urbano indifferenziato  
**98 Kg**

COMPOSIZIONE RD



% DI RACCOLTA DIFFERENZIATA



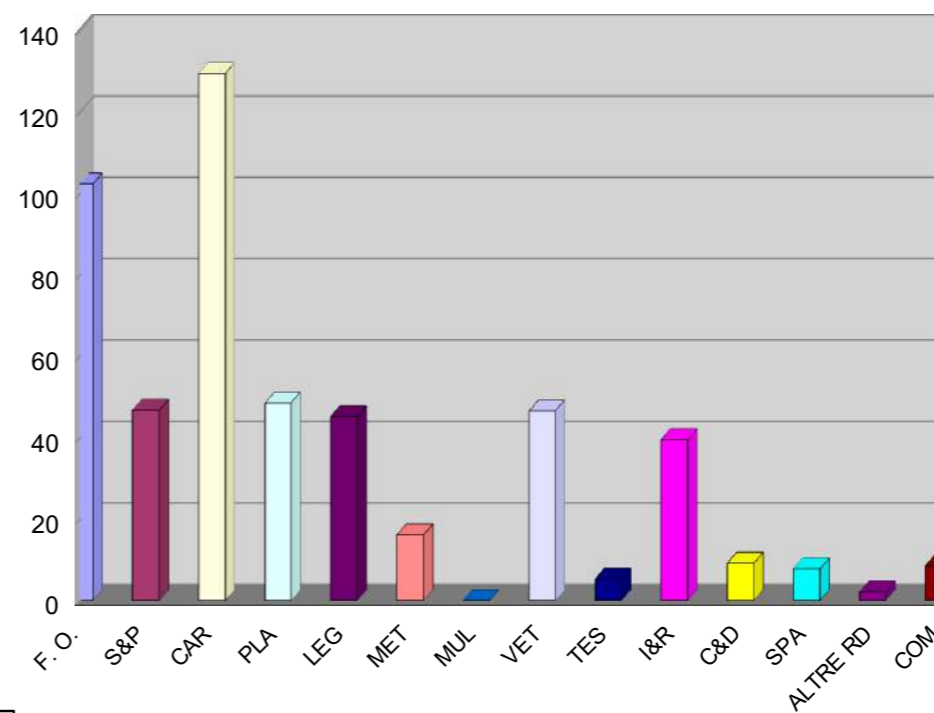
Kg/Anno

Rifiuti Totali	RU indifferenziati	Raccolta Differenziata
4.727.576	766.200	3.961.376

Kg/Anno

Frazione Organica	Sfalci e potature	Carta e Cartone	Plastica	Legno	Metalli	Multimateriale	Vetro	Tessili	I&RAEE	Rifiuti da C&D	Spazzamento stradale a recupero	Altre RD	Compostaggio domestico
799.680	365.360	1.012.190	378.890	352.550	125.700	0	363.560	40.840	308.775	70.900	61.060	16.531	65.340

RACCOLTA DIFFERENZIATA PRO CAPITE

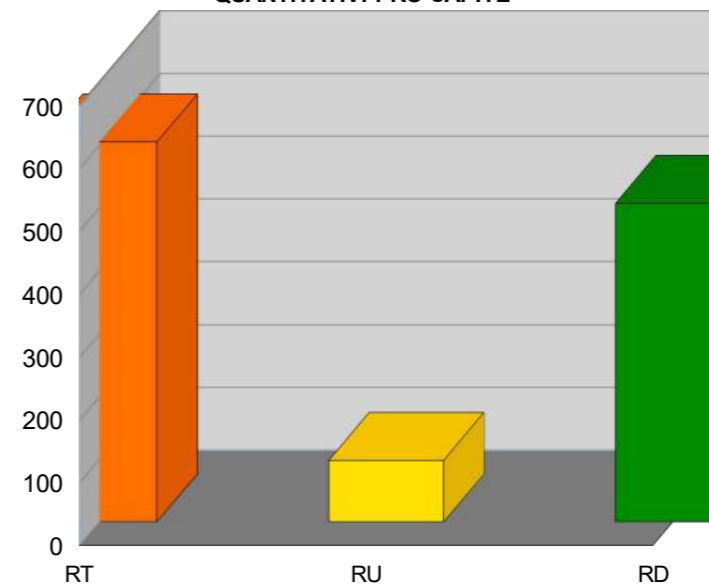


**RD COMUNALE**  
**83,8%**

**LIVELLO DI RACCOLTA DIFFERENZIATA**

100%
95%
90%
85%
80%
VCO 73%
75%
Piem. 63.4%
70%
65%
60%
55%
50%
45%
40%
35%
30%
25%
20%
15%
10%
5%

QUANTITATIVI PRO CAPITE

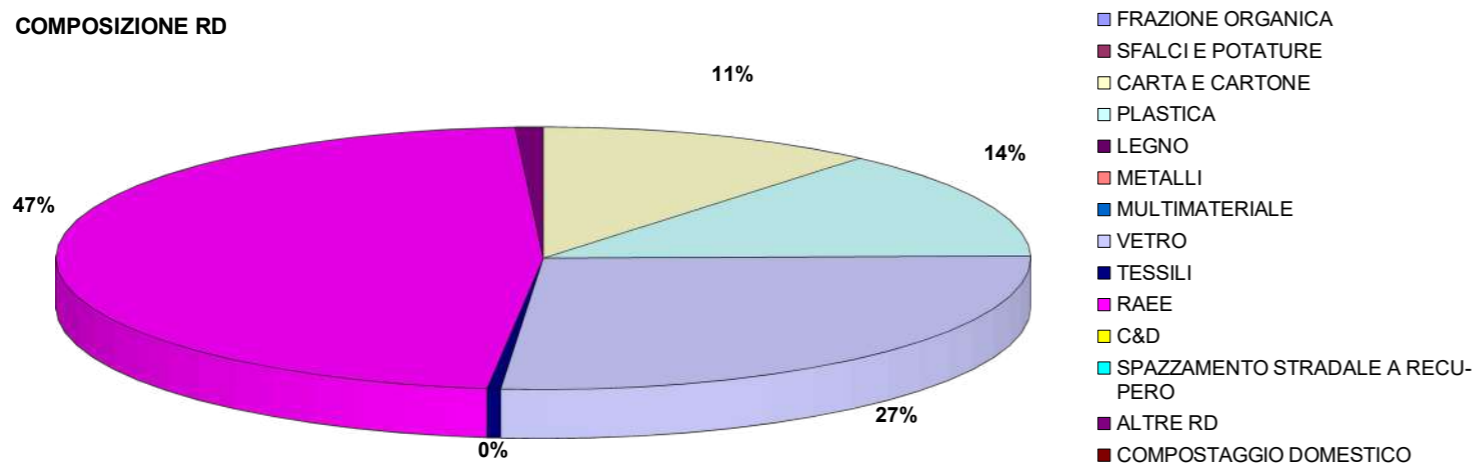


**COMUNE DI GURRO**  
CONSORZIO RIFIUTI DEL VERBANO CUSIO OSSOLA

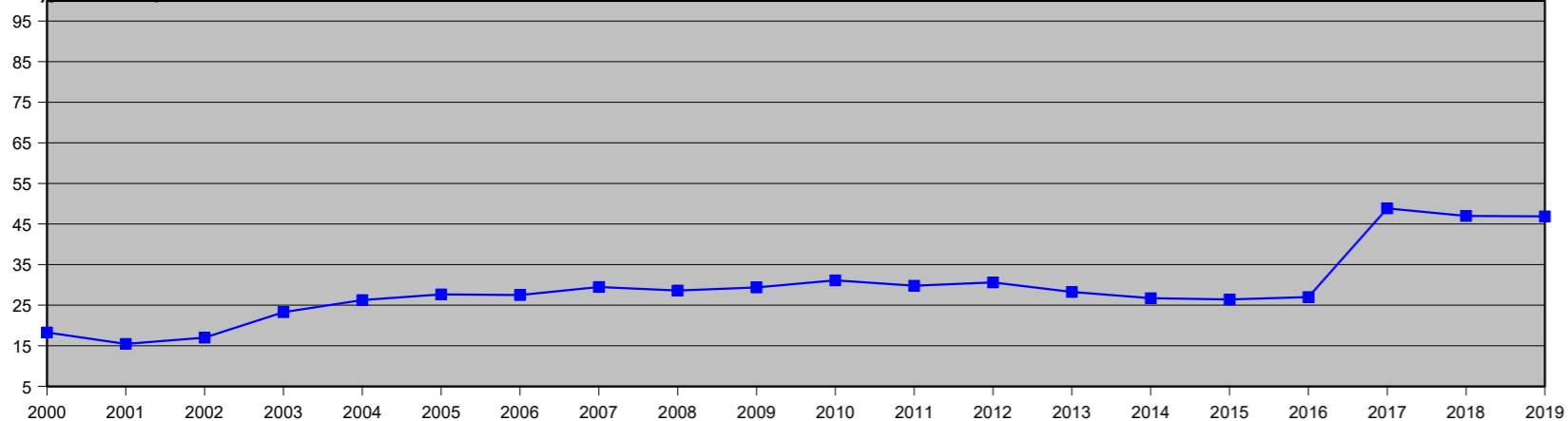
Residenti	193
Gestore del servizio di raccolta	CONSER VCO S.P.A.
Tipologia di raccolta	CASSONETTI STRADALI
Presenza di un'area intermedia	SI

Produzione annua pro capite di rifiuto urbano indifferenziato  
**342 Kg**

COMPOSIZIONE RD



% DI RACCOLTA DIFFERENZIATA



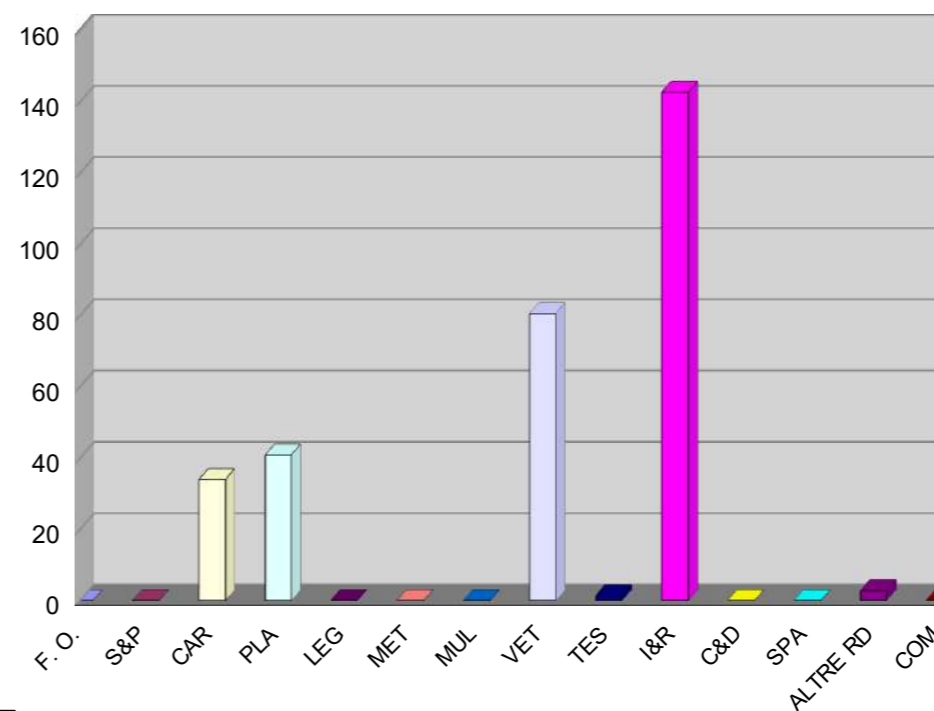
Kg/Anno

Rifiuti Totali	RU indifferenziati	Raccolta Differenziata
124.403	66.095	58.308

Kg/Anno

Frazione Organica	Sfalci e potature	Carta e Cartone	Plastica	Legno	Metalli	Multimateriale	Vetro	Tessili	I&RAEE	Rifiuti da C&D	Spazzamento stradale a recupero	Altre RD	Compostaggio domestico
0	0	6.543	7.878	0	0	0	15.547	260	27.540	0	0	540	0

RACCOLTA DIFFERENZIATA PRO CAPITE



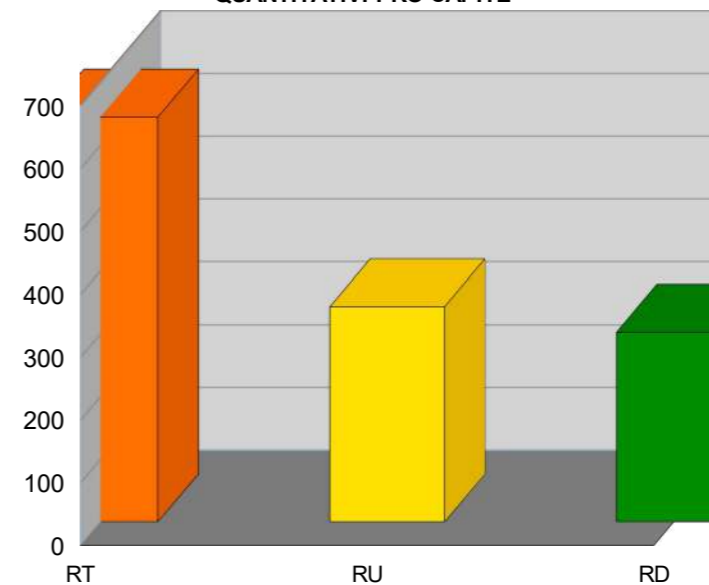
**RD COMUNALE**  
**46,9%**

**LIVELLO DI RACCOLTA DIFFERENZIATA**

100%
95%
90%
85%
80%
75%
70%
65%
60%
55%
50%
45%
40%
35%
30%
25%
20%
15%
10%
5%

VCO 73% (blue arrow pointing to 75%)  
Piem. 63.4% (red arrow pointing to 65%)

QUANTITATIVI PRO CAPITE

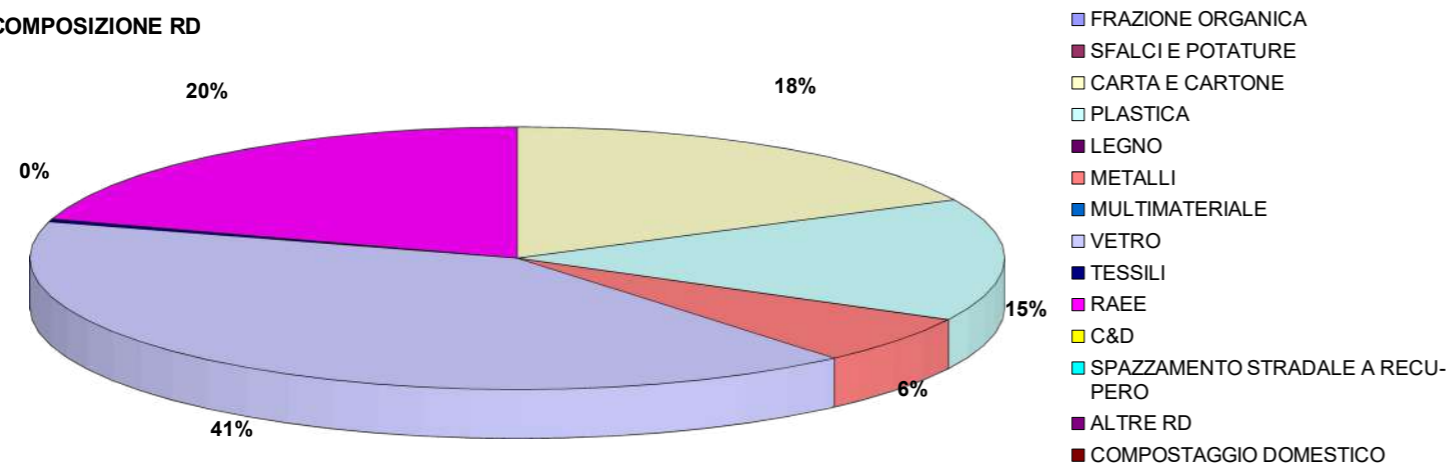


**COMUNE DI INTRAGNA**  
CONSORZIO RIFIUTI DEL VERBANO CUSIO OSSOLA

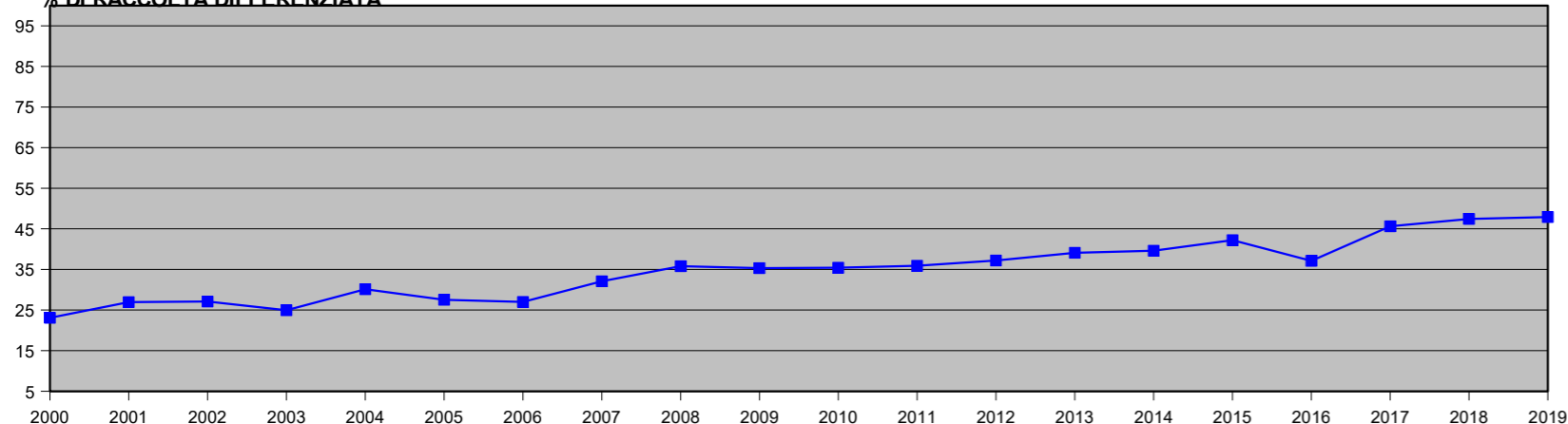
Residenti	111
Gestore del servizio di raccolta	CONSER VCO S.P.A.
Tipologia di raccolta	CASSONETTI STRADALI
Presenza di un'area intermedia	NO

Produzione annua pro capite di rifiuto urbano indifferenziato  
**261 Kg**

COMPOSIZIONE RD



% DI RACCOLTA DIFFERENZIATA



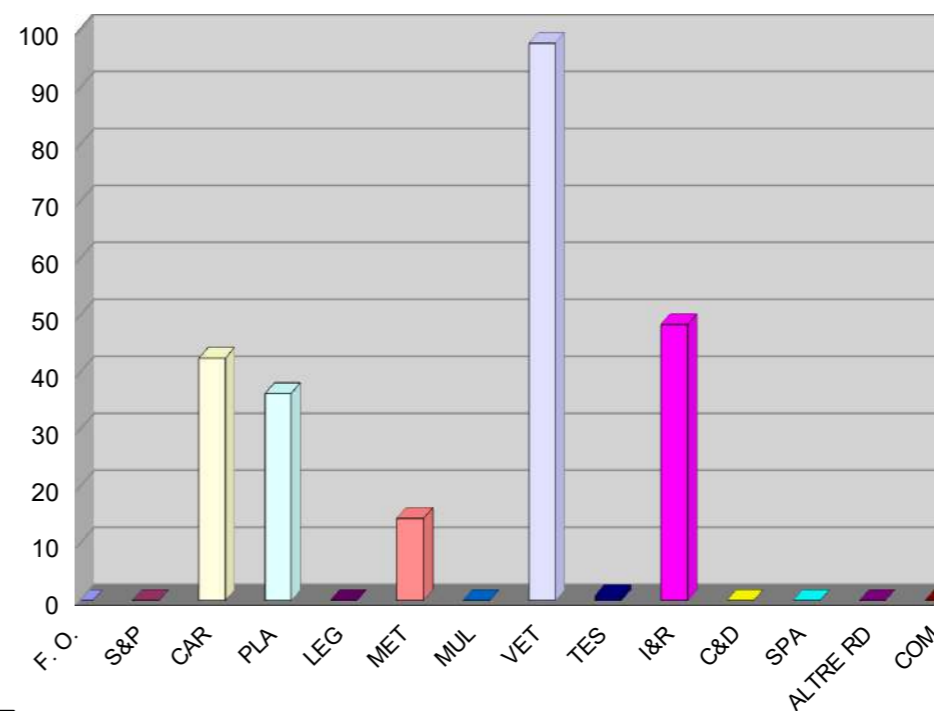
Kg/Anno

Rifiuti Totali	RU indifferenziati	Raccolta Differenziata
55.679	29.008	26.671

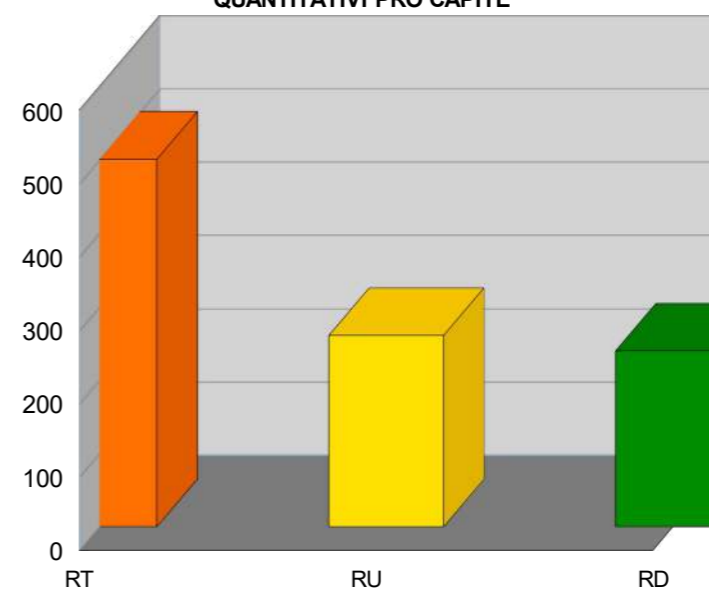
Kg/Anno

Frazione Organica	Sfalci e potature	Carta e Cartone	Plastica	Legno	Metalli	Multimateriale	Vetro	Tessili	I&RAEE	Rifiuti da C&D	Spazzamento stradale a recupero	Altre RD	Compostaggio domestico
0	0	4.713	4.022	0	1.600	0	10.858	100	5.378	0	0	0	0

RACCOLTA DIFFERENZIATA PRO CAPITE



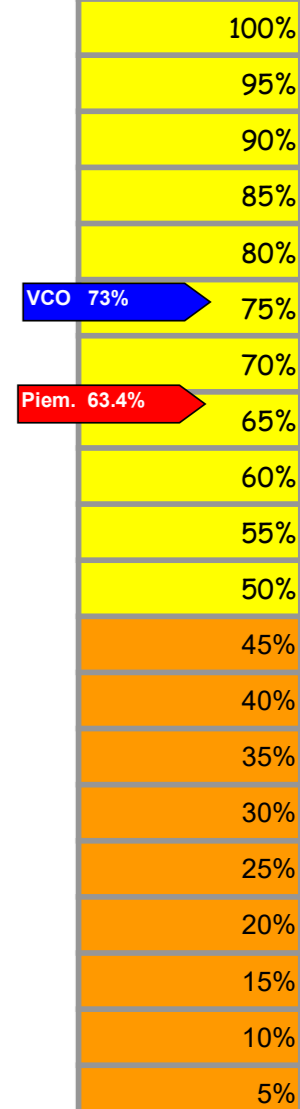
QUANTITATIVI PRO CAPITE



RD COMUNALE

**47,9%**

LIVELLO DI RACCOLTA DIFFERENZIATA

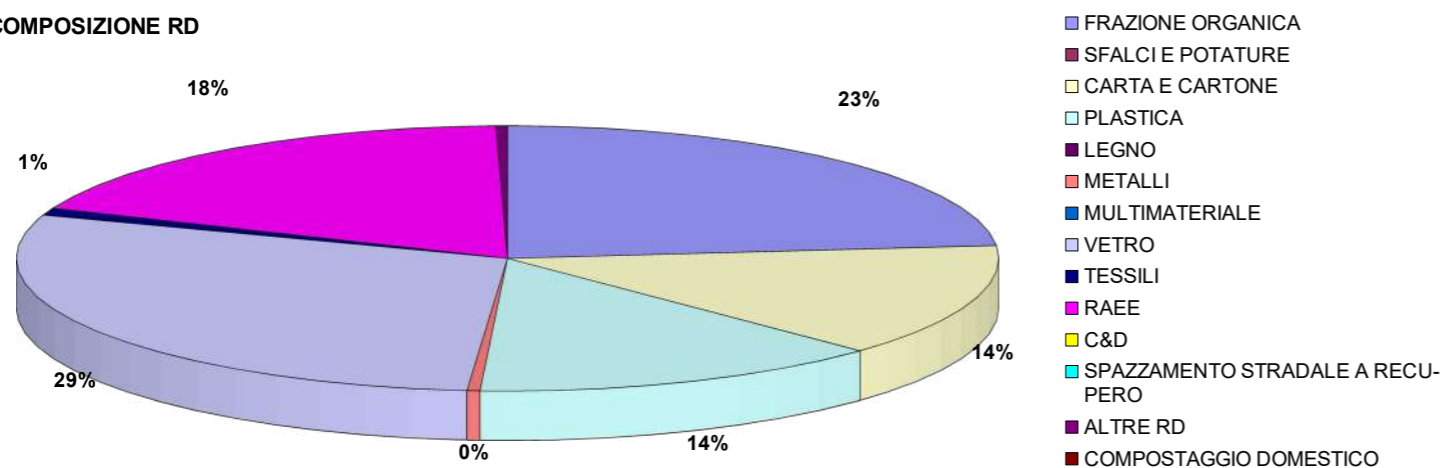


**COMUNE DI LOREGLIA**  
CONSORZIO RIFIUTI DEL VERBANO CUSIO OSSOLA

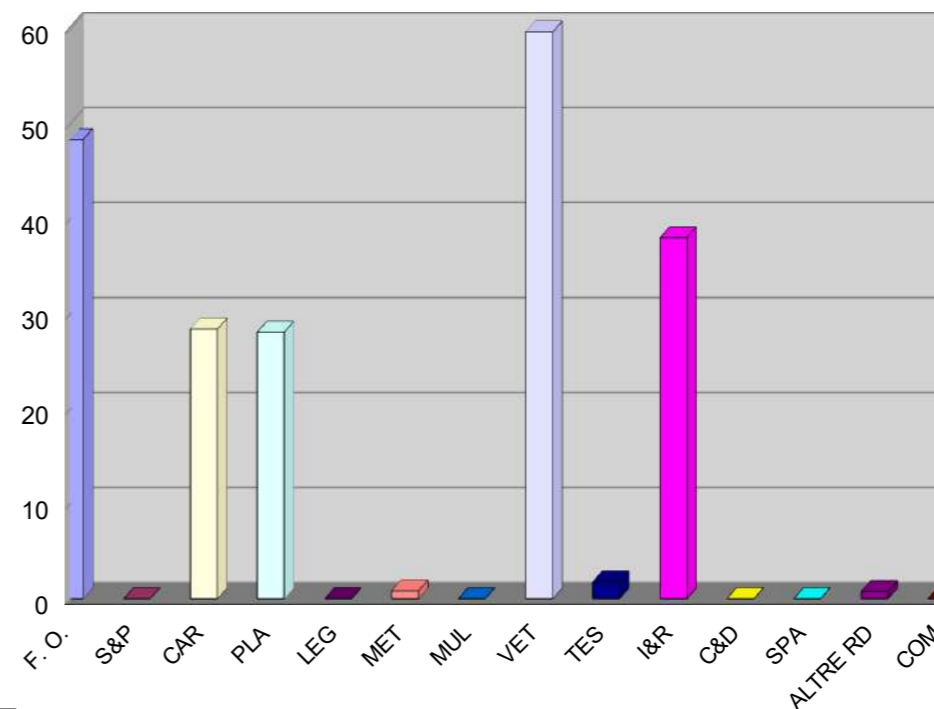
Residenti	229
Gestore del servizio di raccolta	CONSER VCO S.P.A.
Tipologia di raccolta	PORTA/PORTA
Presenza di un'area intermedia	SI

Produzione annua pro capite di rifiuto urbano indifferenziato  
**153 Kg**

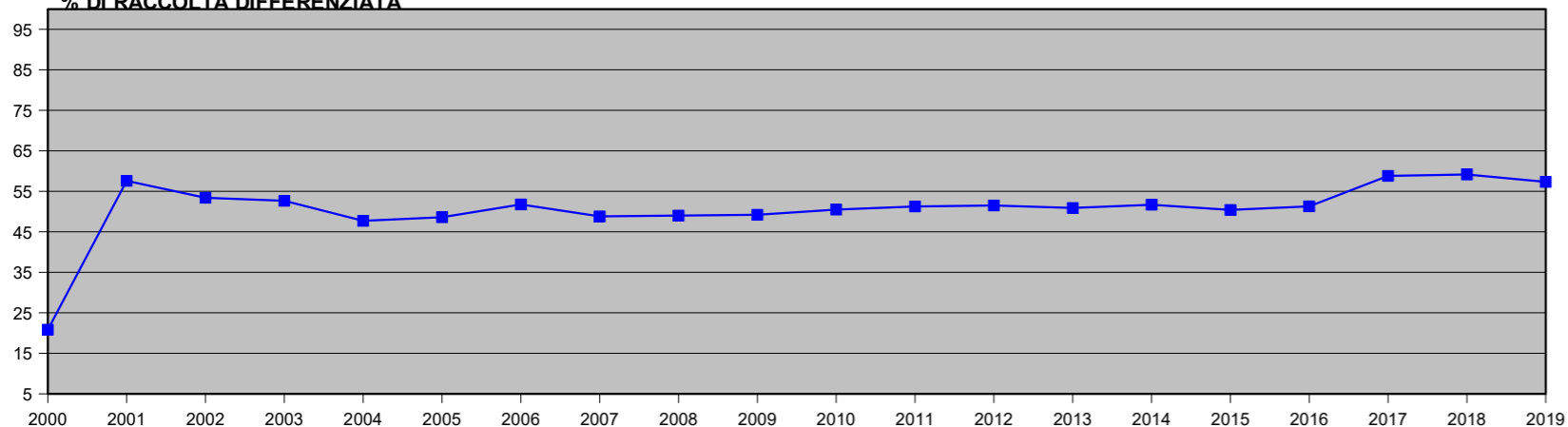
COMPOSIZIONE RD



RACCOLTA DIFFERENZIATA PRO CAPITE



% DI RACCOLTA DIFFERENZIATA



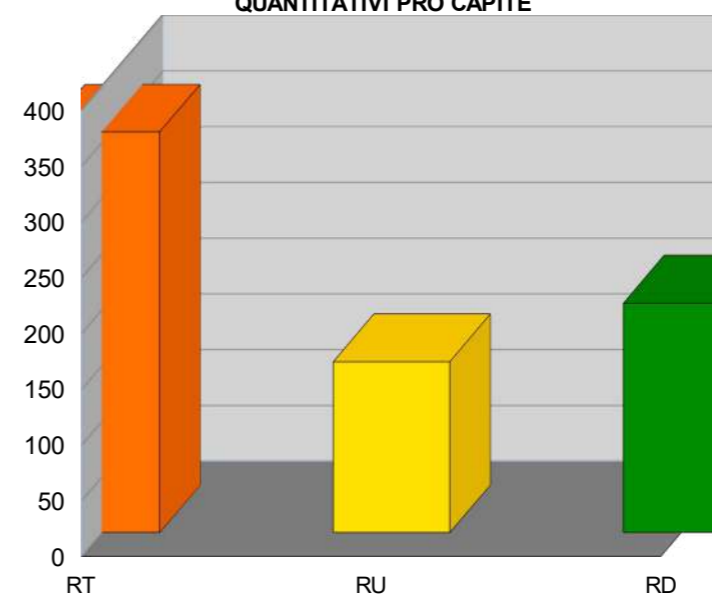
Kg/Anno

Rifiuti Totali	RU indifferenziati	Raccolta Differenziata
82.259	35.099	47.160

Kg/Anno

Frazione Organica	Sfalci e potature	Carta e Cartone	Plastica	Legno	Metalli	Multimateriale	Vetro	Tessili	I&RAEE	Rifiuti da C&D	Spazzamento stradale a recupero	Altre RD	Compostaggio domestico
11.065	0	6.508	6.427	0	200	0	13.670	410	8.700	0	0	180	0

QUANTITATIVI PRO CAPITE



**RD COMUNALE**  
**57,3%**

**LIVELLO DI RACCOLTA DIFFERENZIATA**

100%
95%
90%
85%
80%
VCO 73%
75%
Piem. 63.4%
70%
65%
60%
55%
50%
45%
40%
35%
30%
25%
20%
15%
10%
5%

# COMUNE DI MACUGNAGA

CONSORZIO RIFIUTI DEL VERBANO CUSIO OSSOLA



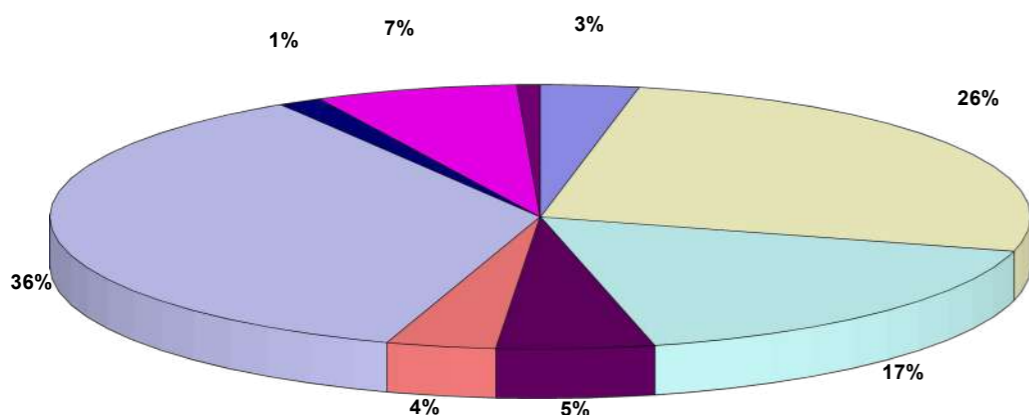
Osservatorio Provinciale sui Rifiuti

SCHEDA N. 37-2019/VCO

Residenti	537
Gestore del servizio di raccolta	CONSER VCO S.P.A.
Tipologia di raccolta	CASSONETTI STRADALI E INTERRATI
Presenza di un'area intermedia	SI (Bannio Anzino)

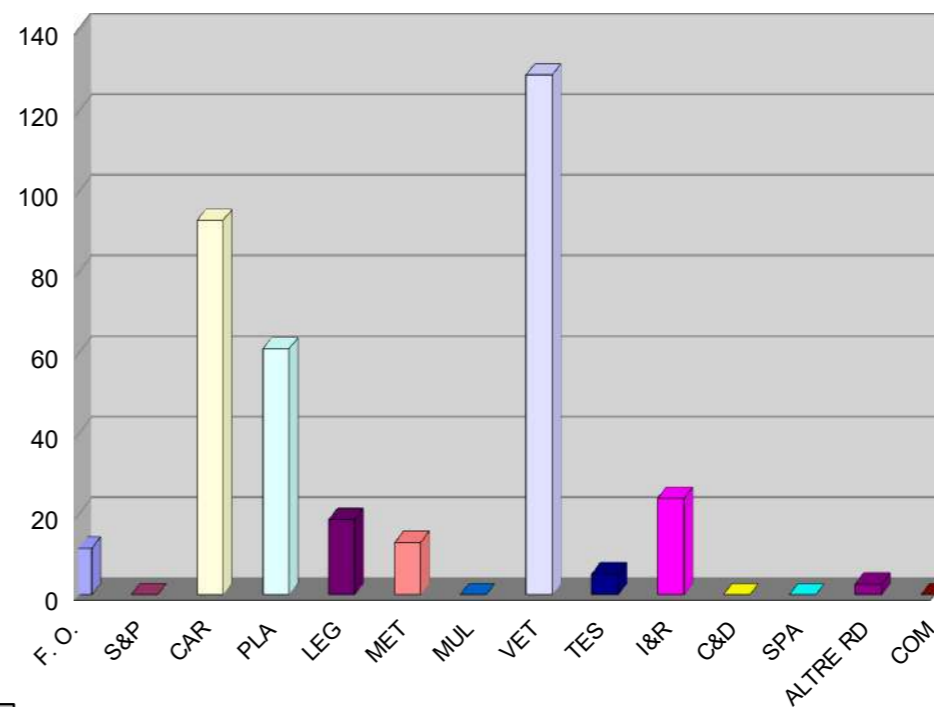
Produzione annua pro capite di rifiuto urbano indifferenziato  
**445 Kg**

COMPOSIZIONE RD



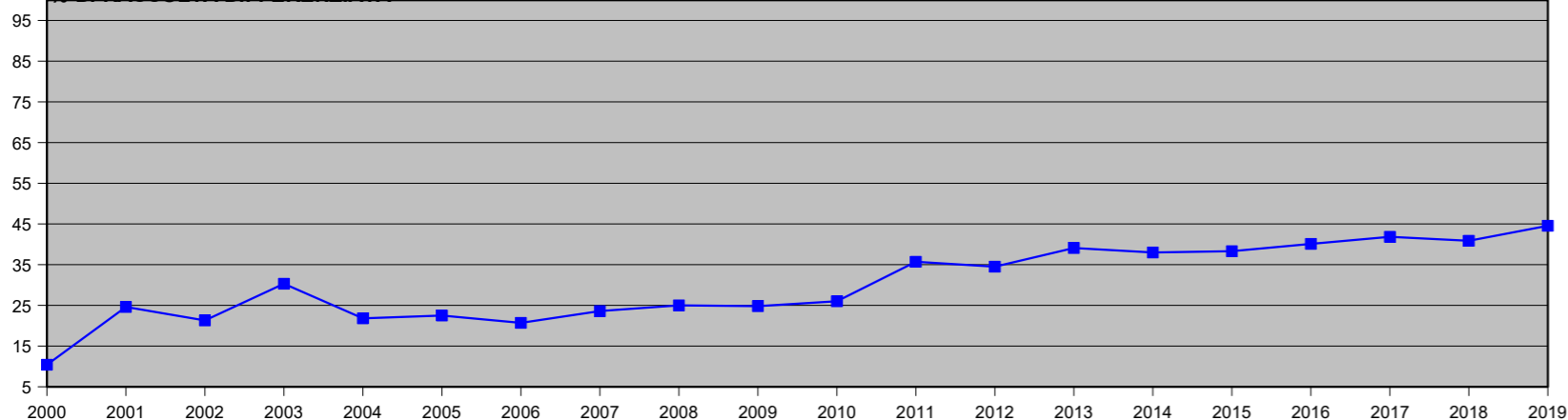
- FRAZIONE ORGANICA
- SFALCI E POTATURE
- CARTA E CARTONE
- PLASTICA
- LEGNO
- METALLI
- MULTIMATERIALE
- VETRO
- TESSILI
- RAEE
- C&D
- SPAZZAMENTO STRADALE A RECUPERO
- ALTRE RD
- COMPOSTAGGIO DOMESTICO

RACCOLTA DIFFERENZIATA PRO CAPITE



RD COMUNALE	<b>44,6%</b>
LIVELLO DI RACCOLTA DIFFERENZIATA	100%
	95%
	90%
	85%
	80%
VCO 73%	75%
	70%
Piem. 63.4%	65%
	60%
	55%
	50%
	45%
	40%
	35%
	30%
	25%
	20%
	15%
	10%
	5%

% DI RACCOLTA DIFFERENZIATA



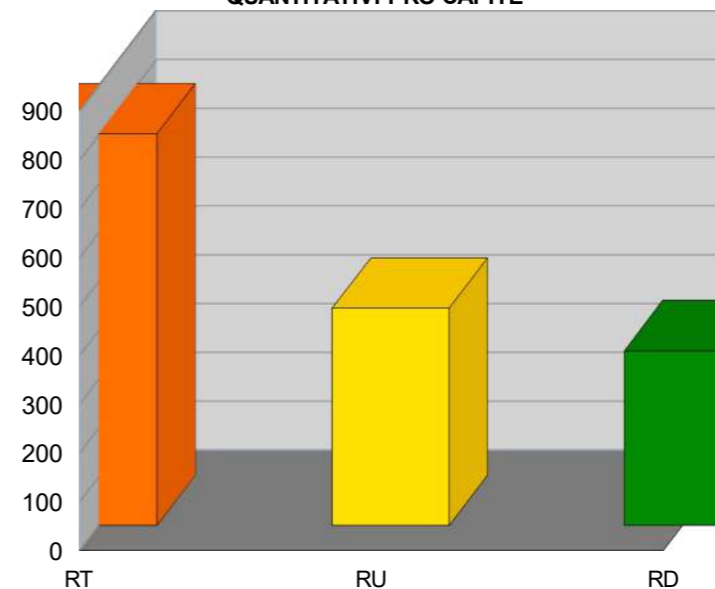
Kg/Anno

Rifiuti Totali	RU indifferenziati	Raccolta Differenziata
430.998	238.989	192.009

Kg/Anno

Frazione Organica	Sfaldi e potature	Carta e Cartone	Plastica	Legno	Metalli	Multimateriale	Vetro	Tessili	I&RAEE	Rifiuti da C&D	Spazzamento stradale a recupero	Altre RD	Compostaggio domestico
6.200	0	49.839	32.760	9.980	6.945	0	69.240	2.760	12.820	0	0	1.465	0

QUANTITATIVI PRO CAPITE

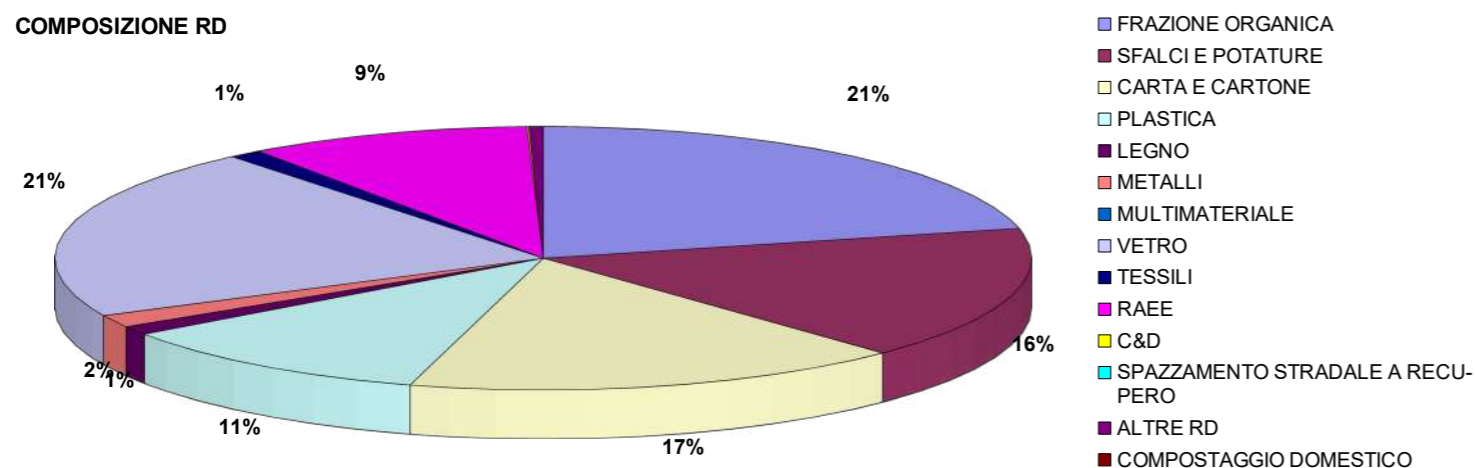


**COMUNE DI MADONNA DEL SASSO**  
CONSORZIO RIFIUTI DEL VERBANO CUSIO OSSOLA

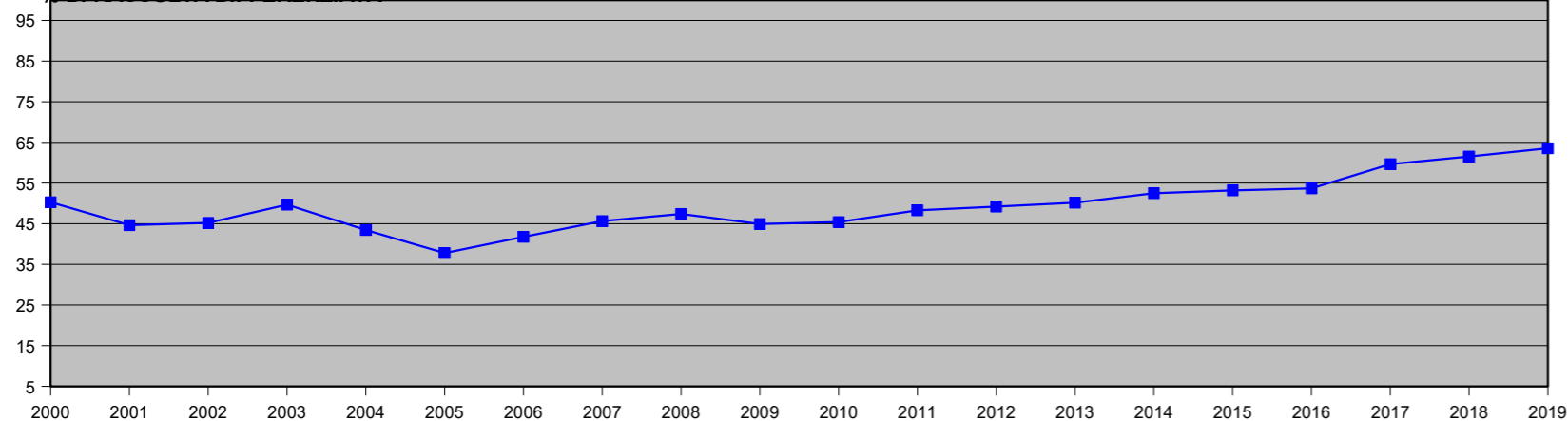
Residenti	402
Gestore del servizio di raccolta	CONSER VCO S.P.A.
Tipologia di raccolta	PORTA/PORTA
Presenza di un'area intermedia	NO

Produzione annua pro capite di rifiuto urbano indifferenziato  
**191 Kg**

COMPOSIZIONE RD



% DI RACCOLTA DIFFERENZIATA



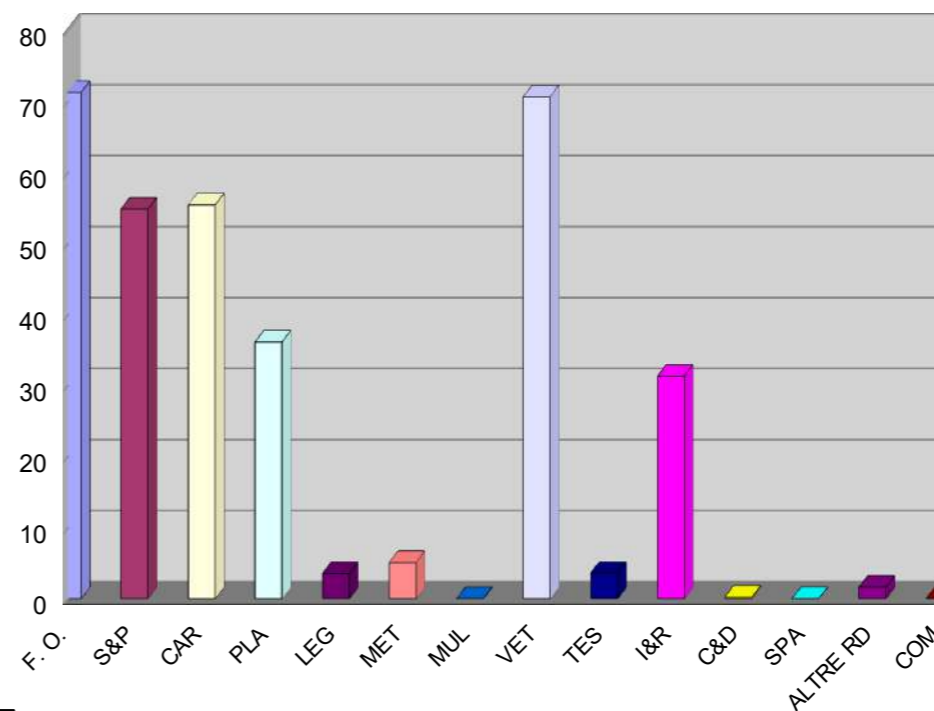
Kg/Anno

Rifiuti Totali	RU indifferenziati	Raccolta Differenziata
211.155	76.930	134.225

Kg/Anno

Frazione Organica	Sfalci e potature	Carta e Cartone	Plastica	Legno	Metalli	Multimateriale	Vetro	Tessili	I&RAEE	Rifiuti da C&D	Spazzamento stradale a recupero	Altre RD	Compostaggio domestico
28.663	22.046	22.302	14.522	1.440	2.060	0	28.422	1.460	12.590	80	0	640	0

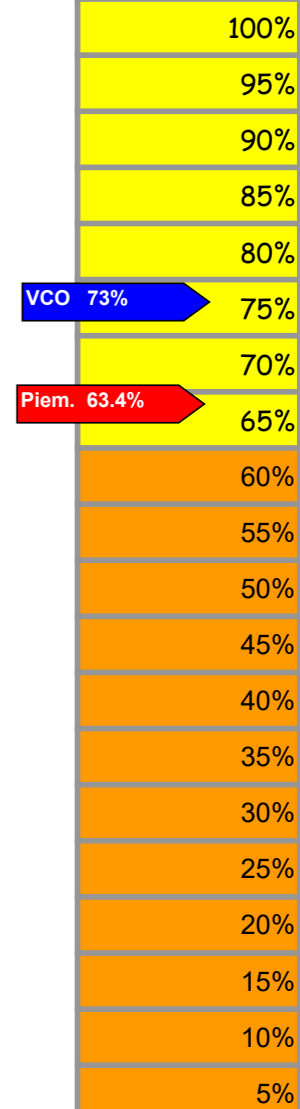
RACCOLTA DIFFERENZIATA PRO CAPITE



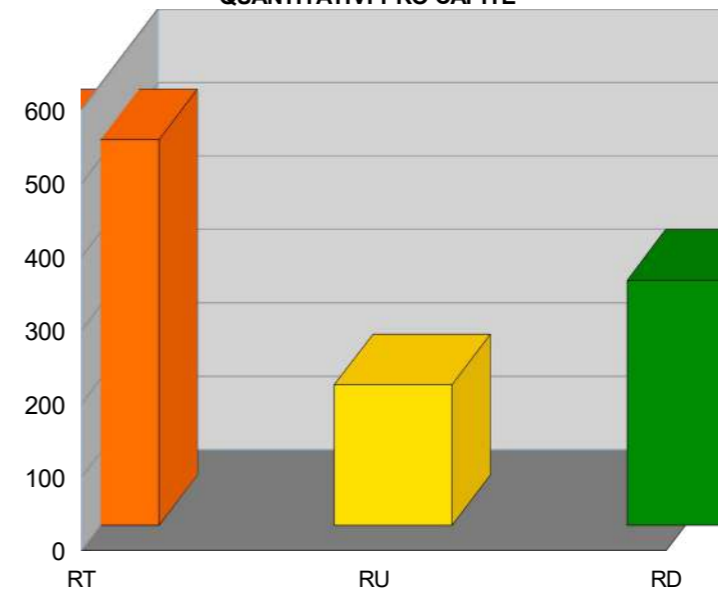
RD COMUNALE

**63,6%**

LIVELLO DI RACCOLTA DIFFERENZIATA



QUANTITATIVI PRO CAPITE

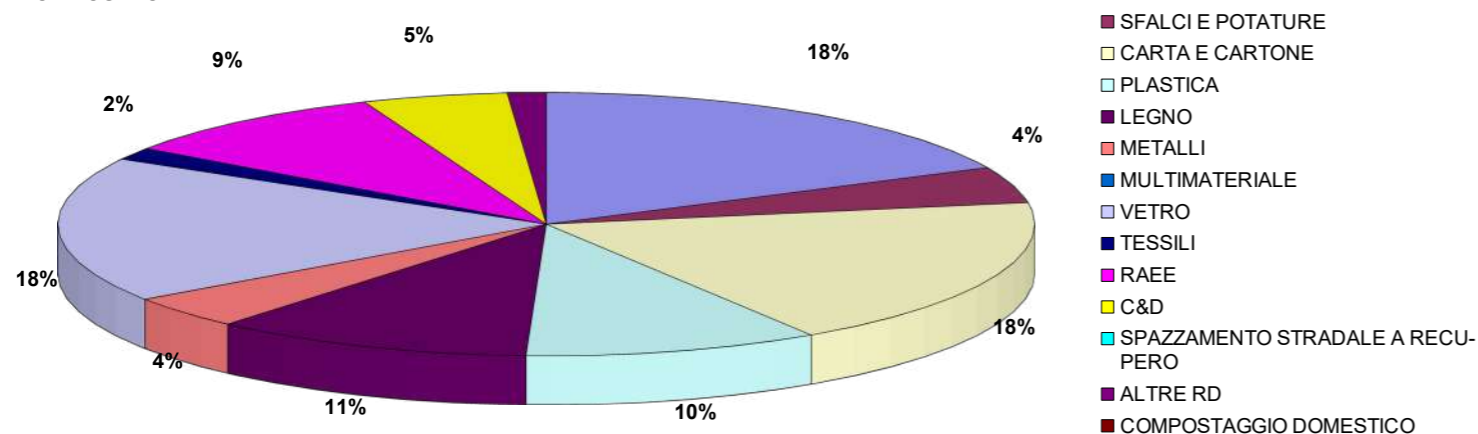


**COMUNE DI MALESCO**  
CONSORZIO RIFIUTI DEL VERBANO CUSIO OSSOLA

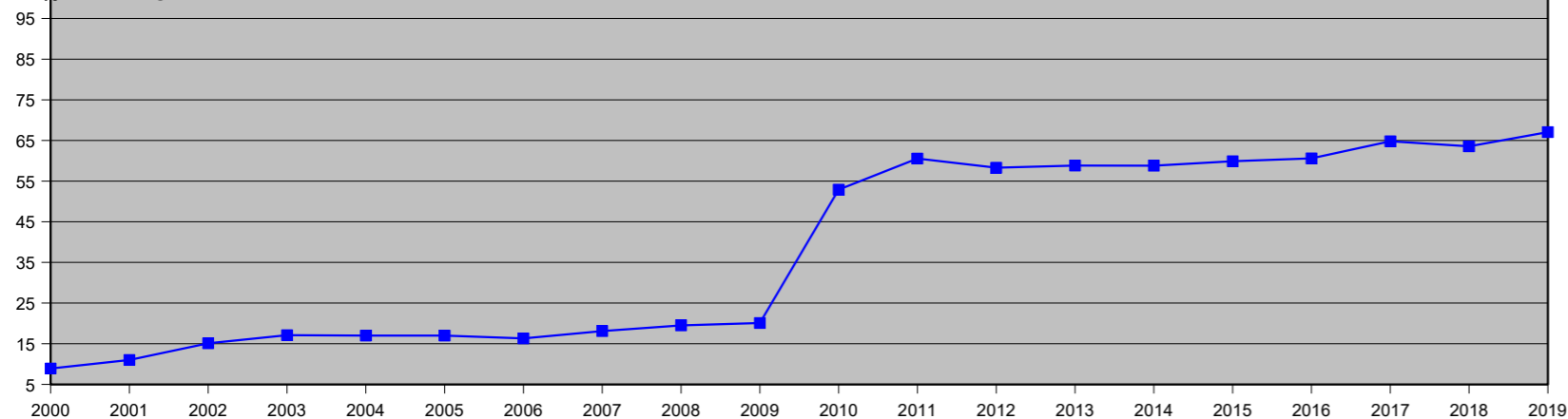
Residenti	1.384
Gestore del servizio di raccolta	CONSER VCO S.P.A.
Tipologia di raccolta	PORTA/PORTA
Presenza di un'area intermedia	SI'

Produzione annua pro capite di rifiuto urbano indifferenziato  
**153 Kg**

COMPOSIZIONE RD



% DI RACCOLTA DIFFERENZIATA



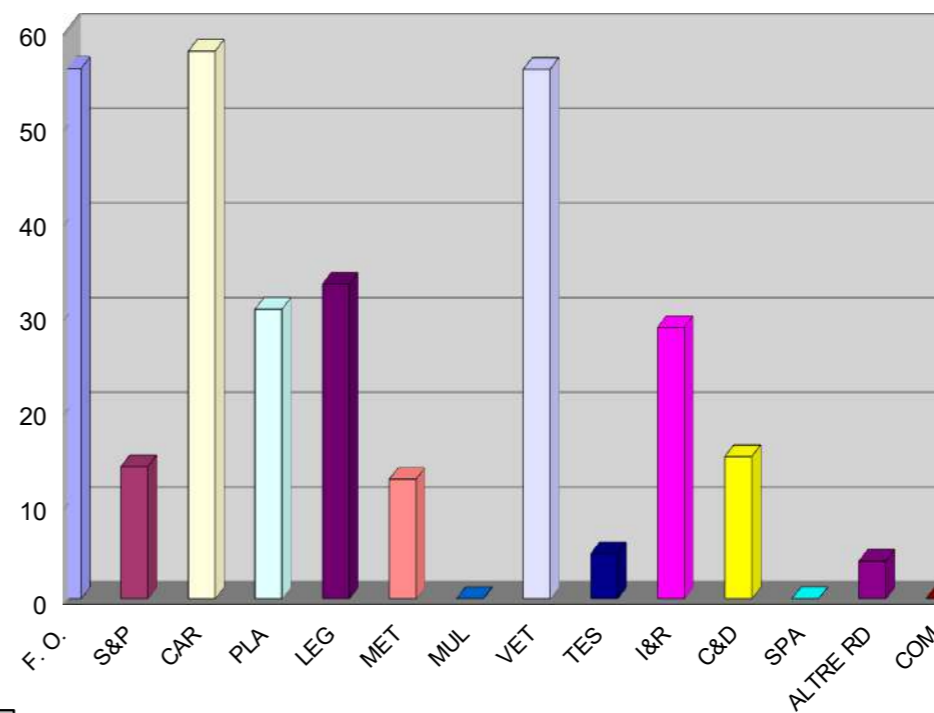
Kg/Anno

Rifiuti Totali	RU indifferenziati	Raccolta Differenziata
644.930	212.370	432.560

Kg/Anno

Frazione Organica	Sfalci e potature	Carta e Cartone	Plastica	Legno	Metalli	Multimateriale	Vetro	Tessili	I&RAEE	Rifiuti da C&D	Spazzamento stradale a recupero	Altre RD	Compostaggio domestico
77.541	19.280	80.019	42.308	46.055	17.440	0	77.384	6.570	39.670	20.760	0	5.533	0

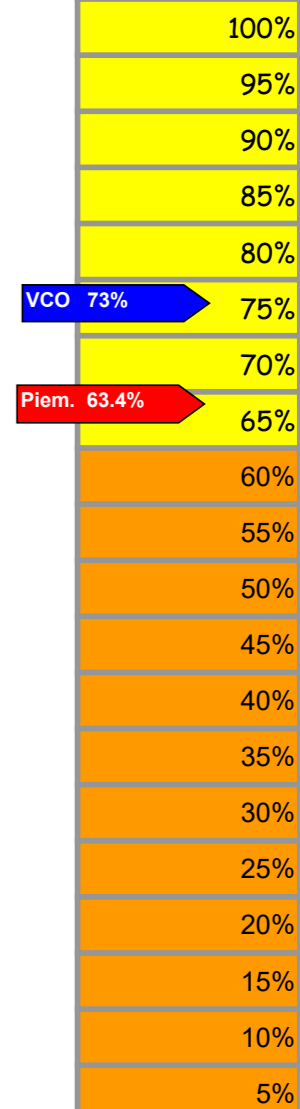
RACCOLTA DIFFERENZIATA PRO CAPITE



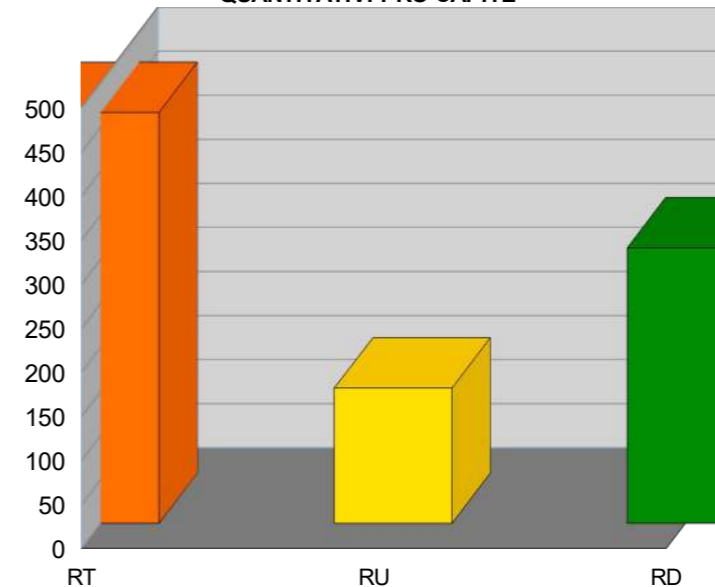
RD COMUNALE

**67,1%**

LIVELLO DI RACCOLTA DIFFERENZIATA



QUANTITATIVI PRO CAPITE





# COMUNE DI MASERA

CONSORZIO RIFIUTI DEL VERBANO CUSIO OSSOLA



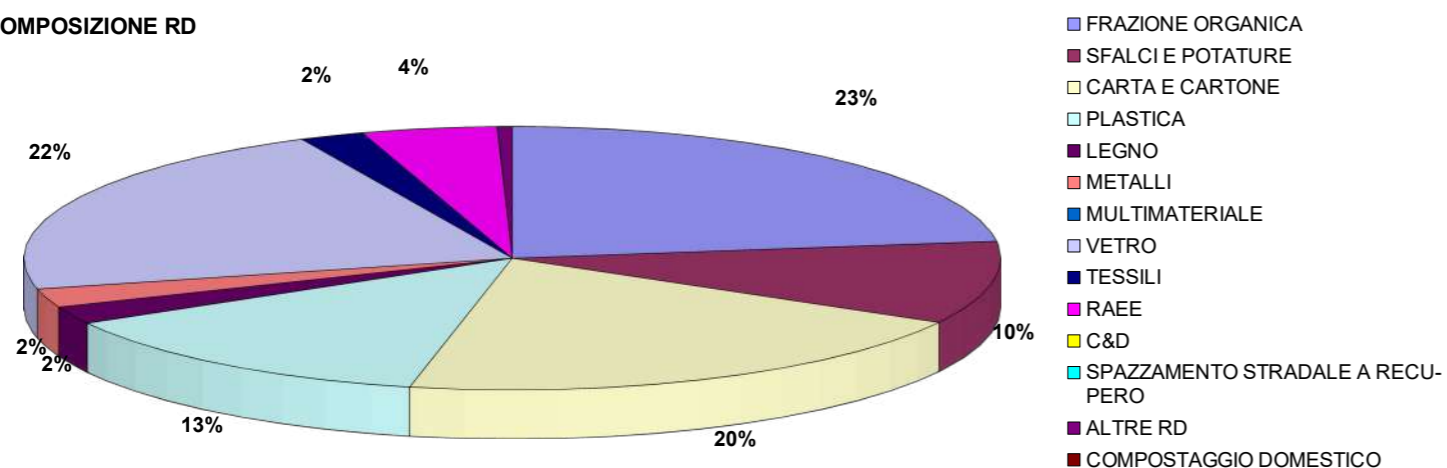
Osservatorio Provinciale sui Rifiuti

SCHEDA N. 40-2019/VCO

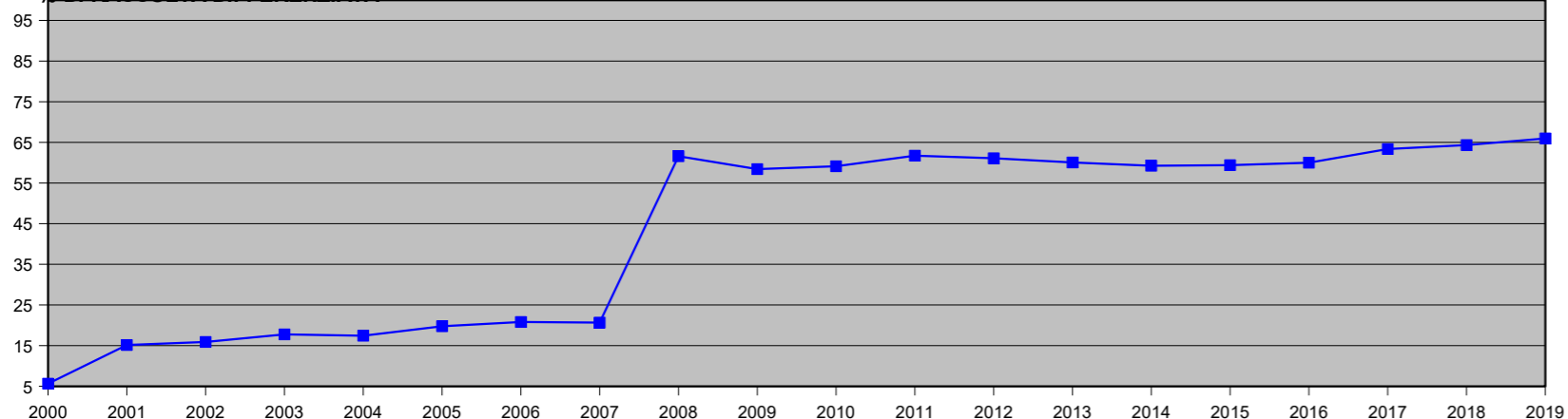
Residenti	1.457
Gestore del servizio di raccolta	CONSER VCO S.P.A.
Tipologia di raccolta	PORTA/PORTA
Presenza di un'area intermedia	NO

Produzione annua pro capite di rifiuto urbano indifferenziato  
**135 Kg**

COMPOSIZIONE RD



% DI RACCOLTA DIFFERENZIATA



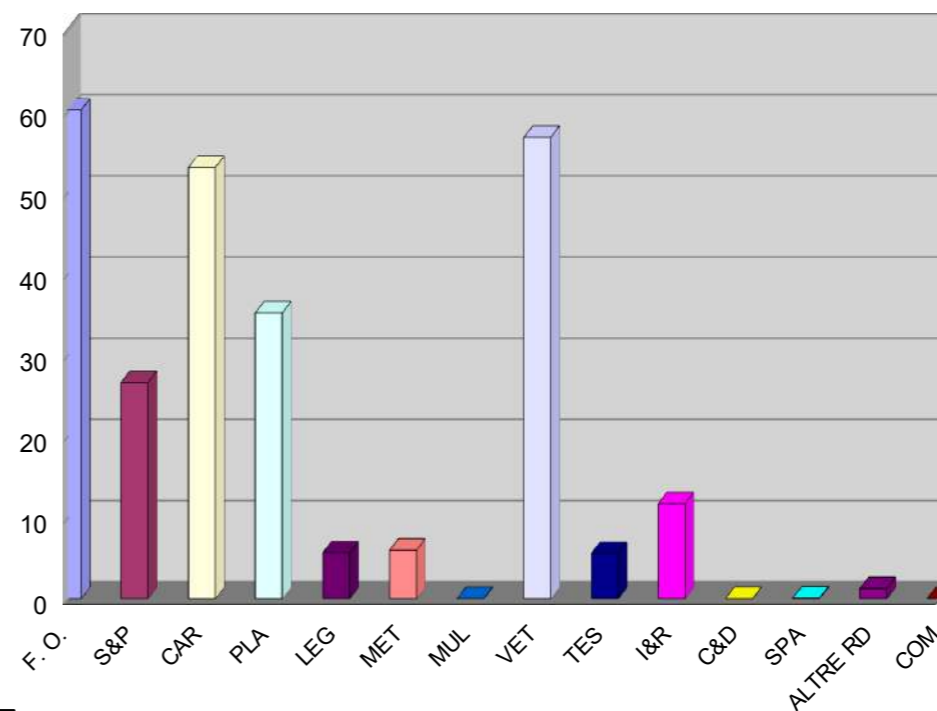
Kg/Anno

Rifiuti Totali	RU indifferenziati	Raccolta Differenziata
579.075	197.050	382.025

Kg/Anno

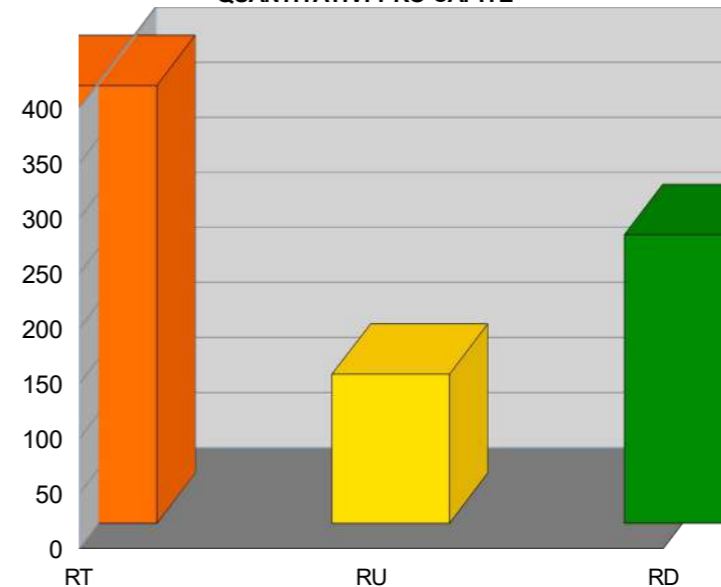
Frazione Organica	Sfalci e potature	Carta e Cartone	Plastica	Legno	Metalli	Multimateriale	Vetro	Tessili	I&RAEE	Rifiuti da C&D	Spazzamento stradale a recupero	Altre RD	Compostaggio domestico
87.700	38.780	77.415	51.260	8.260	8.700	0	82.800	8.130	17.060	0	115	1.805	0

RACCOLTA DIFFERENZIATA PRO CAPITE



RD COMUNALE	LIVELLO DI RACCOLTA DIFFERENZIATA
66,0%	100%
	95%
	90%
	85%
	80%
VCO 73%	75%
	70%
Piem. 63,4%	65%
	60%
	55%
	50%
	45%
	40%
	35%
	30%
	25%
	20%
	15%
	10%
	5%

QUANTITATIVI PRO CAPITE

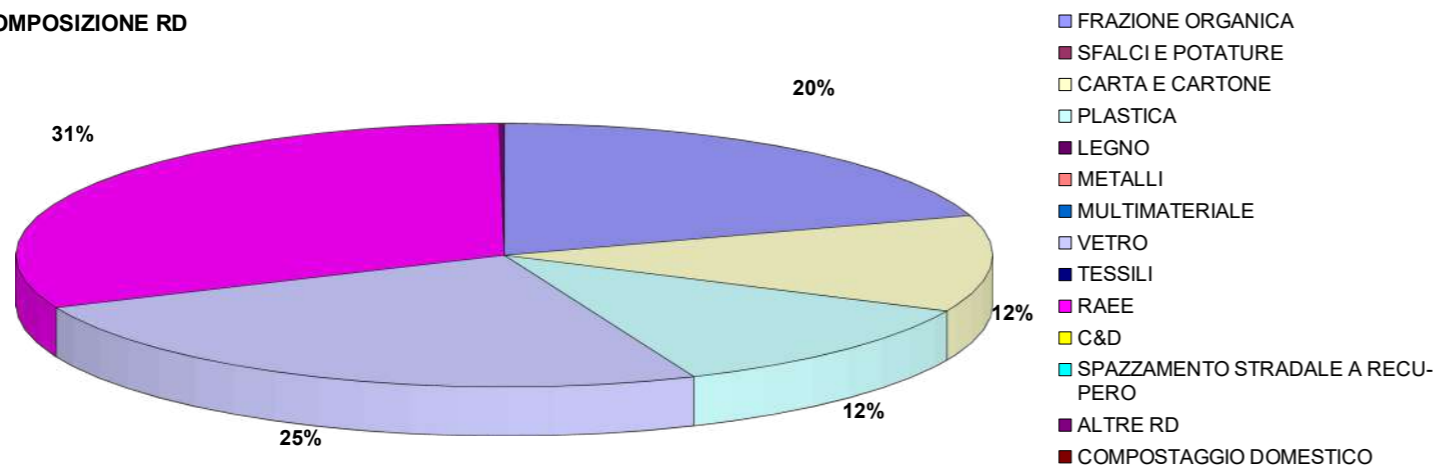


**COMUNE DI MASSIOLA**  
CONSORZIO RIFIUTI DEL VERBANO CUSIO OSSOLA

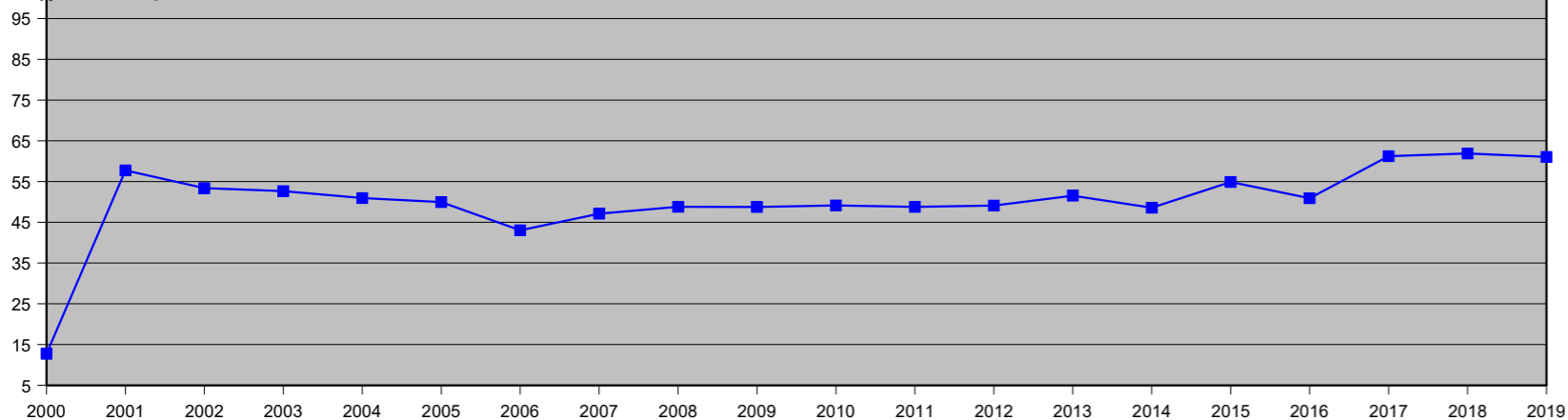
Residenti	121
Gestore del servizio di raccolta	CONSER VCO S.P.A.
Tipologia di raccolta	PORTA/PORTA
Presenza di un'area intermedia	NO

Produzione  
annua pro capite  
di rifiuto urbano  
indifferenziato  
**154 Kg**

COMPOSIZIONE RD



% DI RACCOLTA DIFFERENZIATA



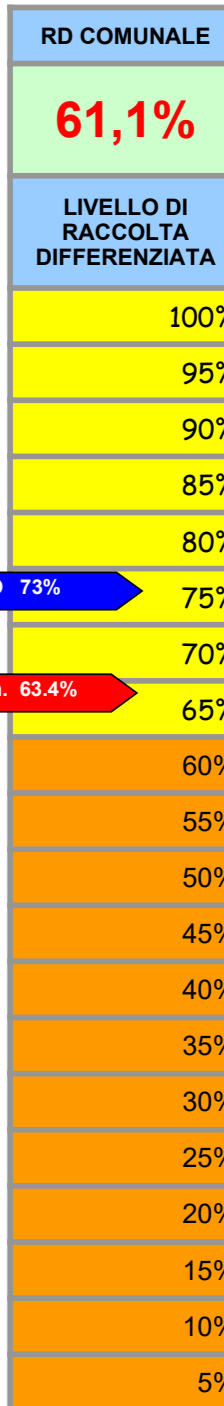
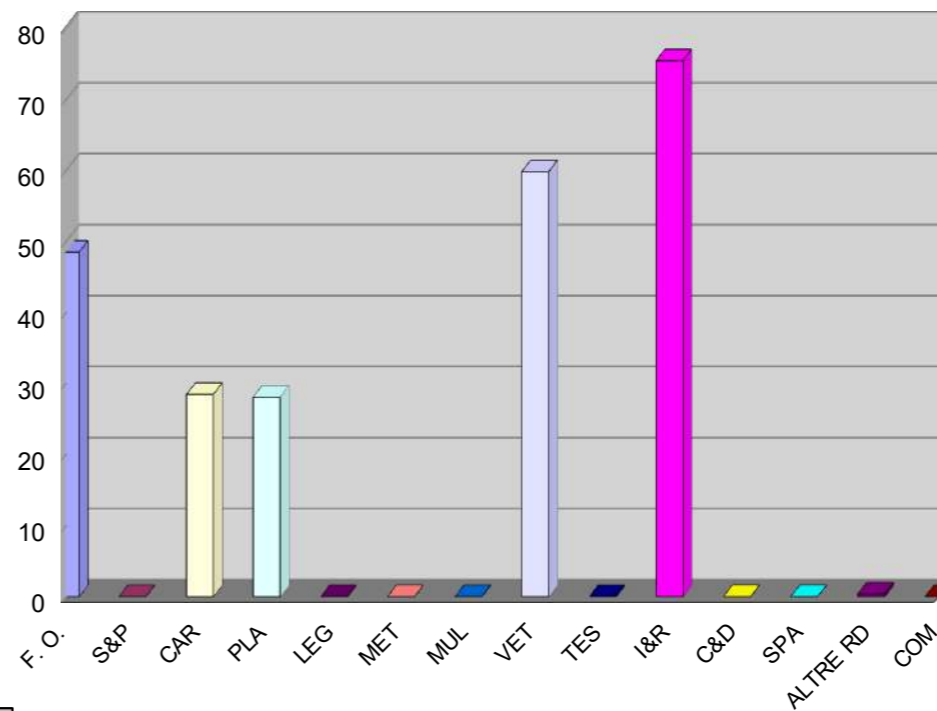
Kg/Anno

Rifiuti Totali	RU indifferenziati	Raccolta Differenziata
47.712	18.577	29.135

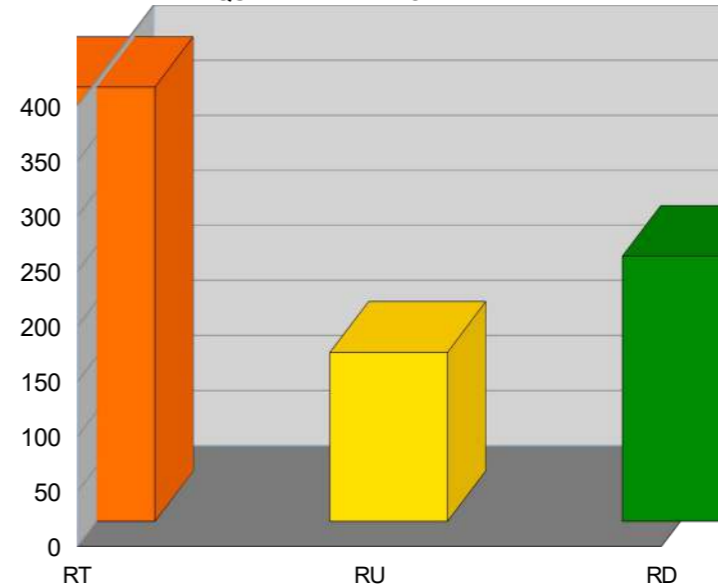
Kg/Anno

Frazione Organica	Sfalci e potature	Carta e Cartone	Plastica	Legno	Metalli	Multimateriale	Vetro	Tessili	I&RAEE	Rifiuti da C&D	Spazzamento stradale a recupero	Altre RD	Compostaggio domestico
5.868	0	3.445	3.404	0	0	0	7.238	0	9.130	0	0	50	0

RACCOLTA DIFFERENZIATA PRO CAPITE



QUANTITATIVI PRO CAPITE



# COMUNE DI MERGOZZO

CONSORZIO RIFIUTI DEL VERBANO CUSIO OSSOLA



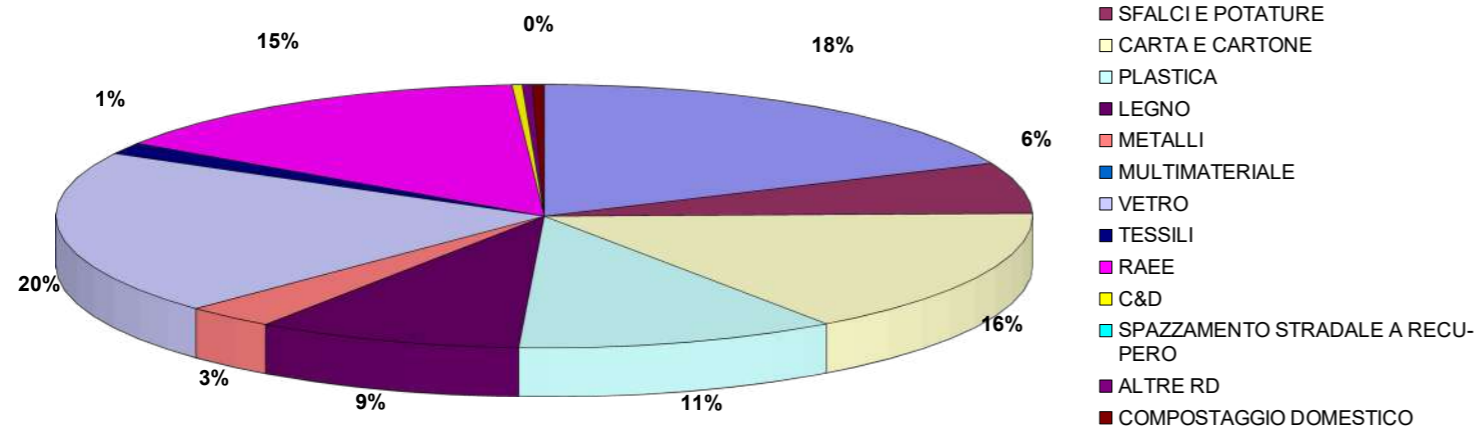
Osservatorio Provinciale sui Rifiuti

SCHEDA N. 42-2019/VCO

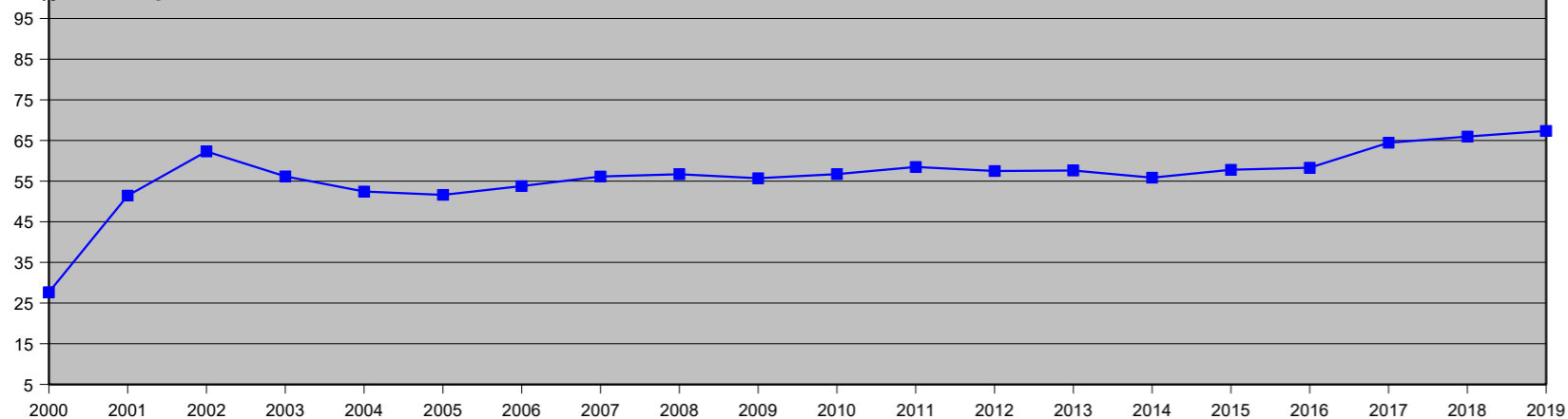
Residenti	2.152
Gestore del servizio di raccolta	CONSER VCO S.P.A.
Tipologia di raccolta	PORTA/PORTA
Presenza di un'area intermedia	NO

Produzione annua pro capite di rifiuto urbano indifferenziato  
**151 Kg**

## COMPOSIZIONE RD



## % DI RACCOLTA DIFFERENZIATA



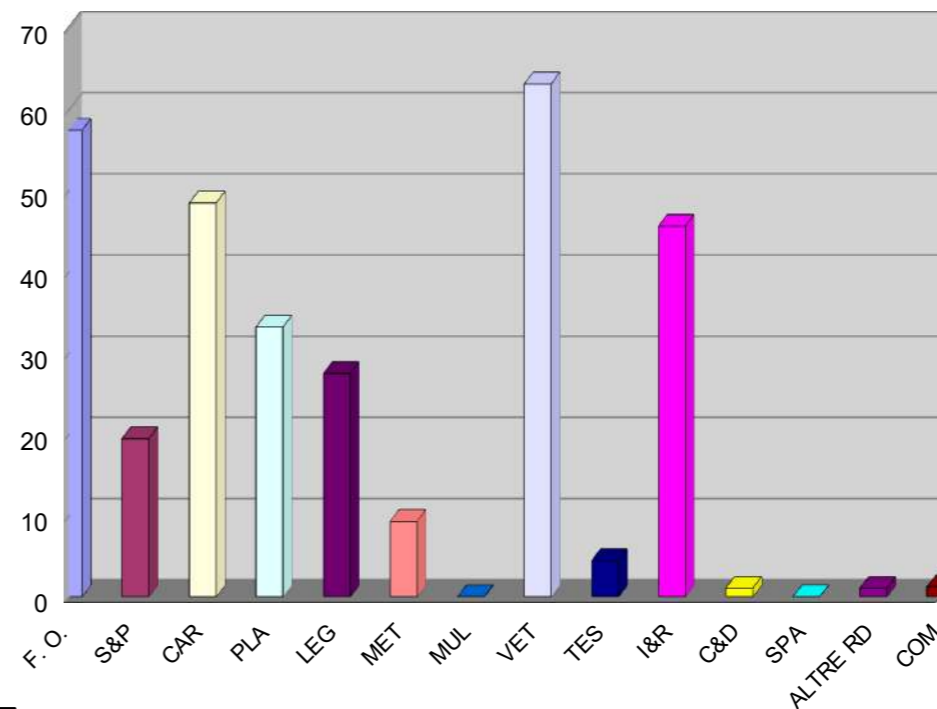
Kg/Anno

Rifiuti Totali	RU indifferenziati	Raccolta Differenziata
997.127	325.360	671.767

Kg/Anno

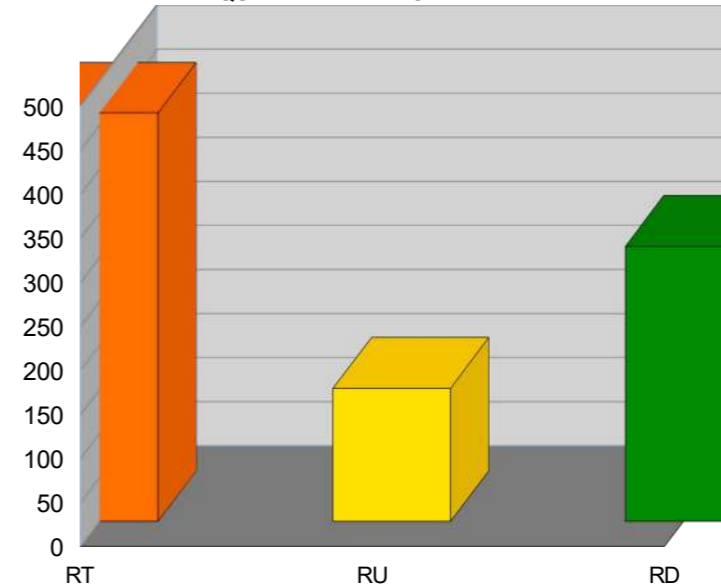
Frazione Organica	Sfalci e potature	Carta e Cartone	Plastica	Legno	Metalli	Multimateriale	Vetro	Tessili	I&RAEE	Rifiuti da C&D	Spazzamento stradale a recupero	Altre RD	Compostaggio domestico
123.700	41.900	104.400	71.500	59.260	20.040	0	136.000	9.630	98.220	2.240	0	2.237	2.640

## RACCOLTA DIFFERENZIATA PRO CAPITE



RD COMUNALE	LIVELLO DI RACCOLTA DIFFERENZIATA
67,4%	100%
	95%
	90%
	85%
	80%
VCO 73%	75%
	70%
Piem. 63.4%	65%
	60%
	55%
	50%
	45%
	40%
	35%
	30%
	25%
	20%
	15%
	10%
	5%

## QUANTITATIVI PRO CAPITE

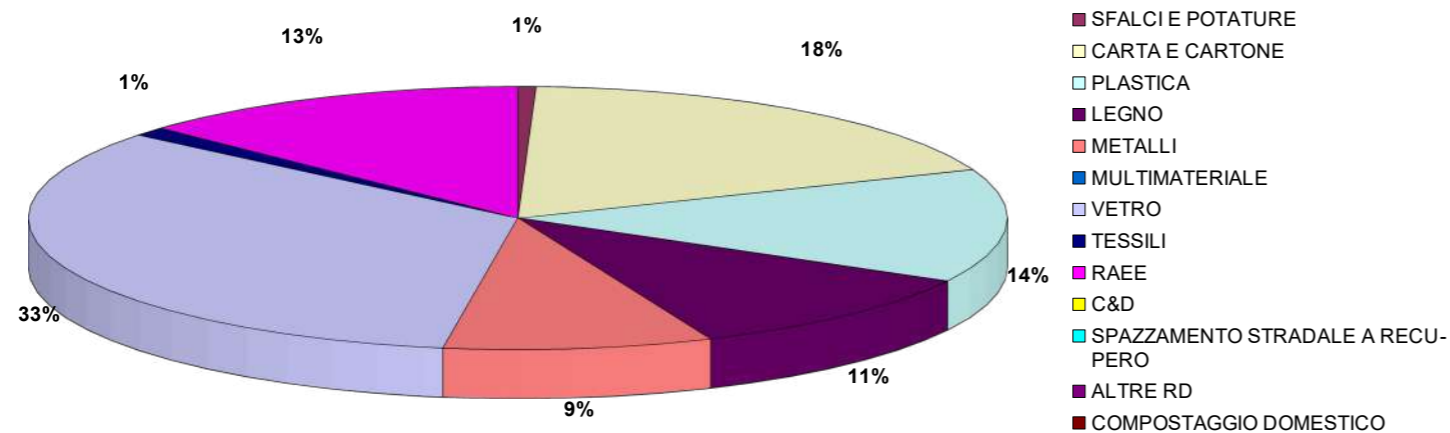


**COMUNE DI MIAZZINA**  
CONSORZIO RIFIUTI DEL VERBANO CUSIO OSSOLA

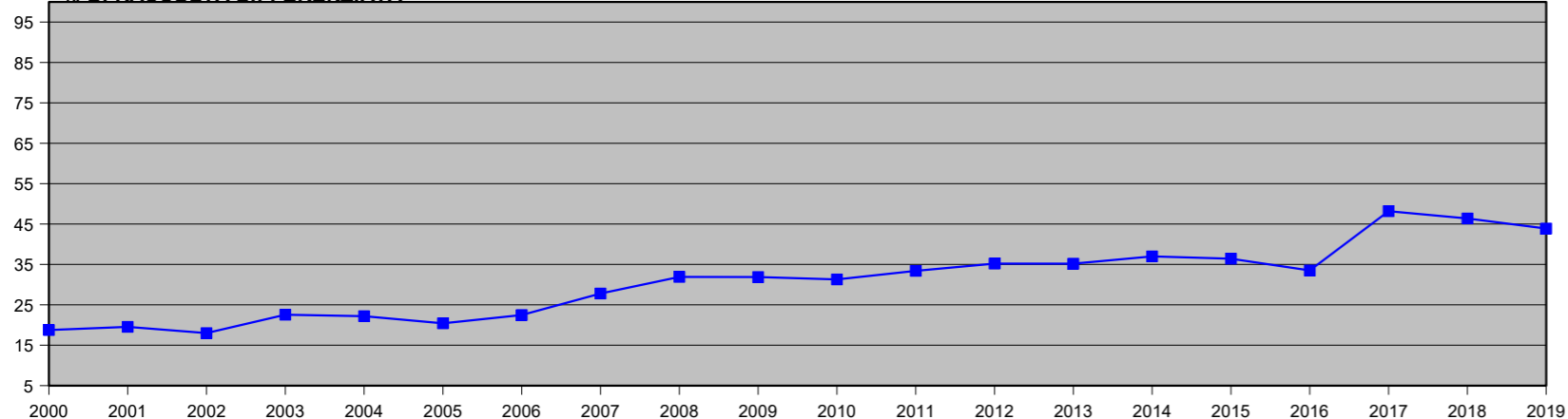
Residenti	365
Gestore del servizio di raccolta	CONSER VCO S.P.A.
Tipologia di raccolta	CASSONETTI STRADALI
Presenza di un'area intermedia	NO

Produzione annua pro capite di rifiuto urbano indifferenziato  
**376 Kg**

COMPOSIZIONE RD



% DI RACCOLTA DIFFERENZIATA




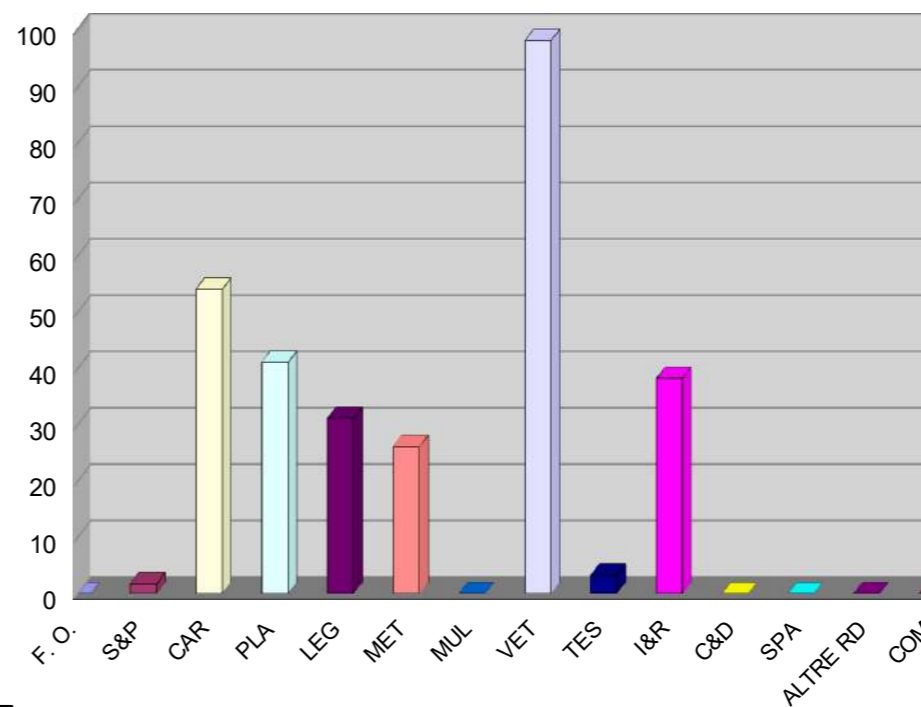
Kg/Anno

Rifiuti Totali	RU indifferenziati	Raccolta Differenziata
244.435	137.166	107.269

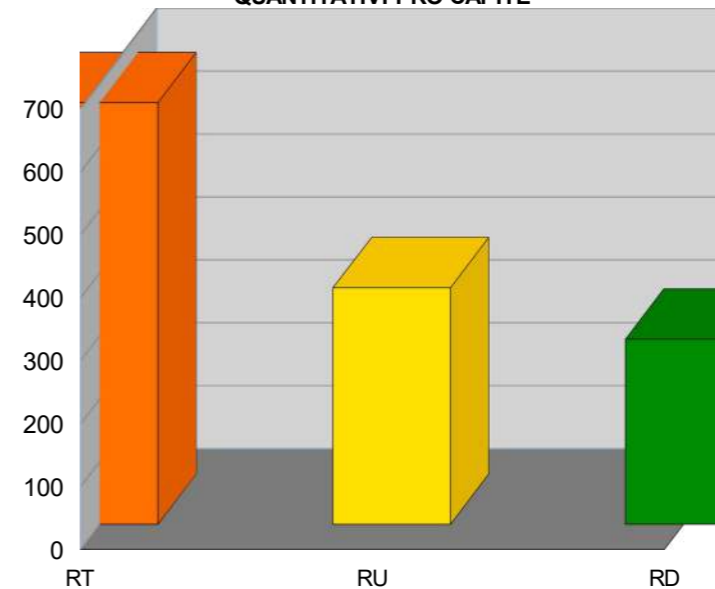
Kg/Anno

Frazione Organica	Sfalci e potature	Carta e Cartone	Plastica	Legno	Metalli	Multimateriale	Vetro	Tessili	I&RAEE	Rifiuti da C&D	Spazzamento stradale a recupero	Altre RD	Compostaggio domestico
0	640	19.716	15.006	11.360	9.540	0	35.851	1.200	13.956	0	0	0	0

RACCOLTA DIFFERENZIATA PRO CAPITE



QUANTITATIVI PRO CAPITE

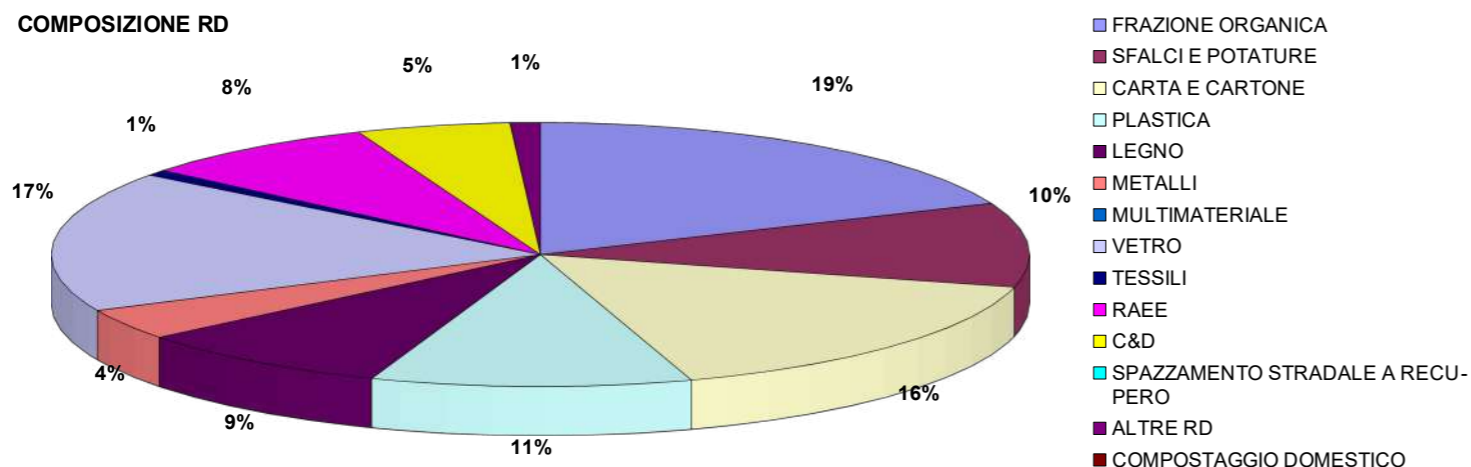


**COMUNE DI MONTECRESTESE**  
CONSORZIO RIFIUTI DEL VERBANO CUSIO OSSOLA

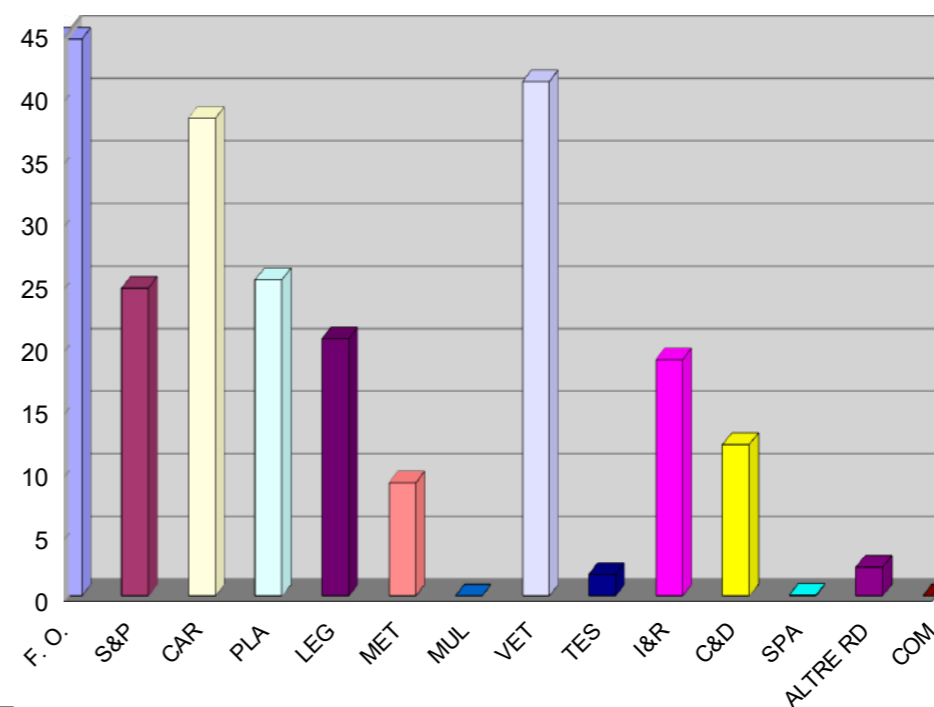
Residenti	1.259
Gestore del servizio di raccolta	CONSER VCO S.P.A.
Tipologia di raccolta	PORTA/PORTA
Presenza di un'area intermedia	SI (Crevoladossola)

Produzione  
annua pro capite  
di rifiuto urbano  
indifferenziato  
**96 Kg**

COMPOSIZIONE RD



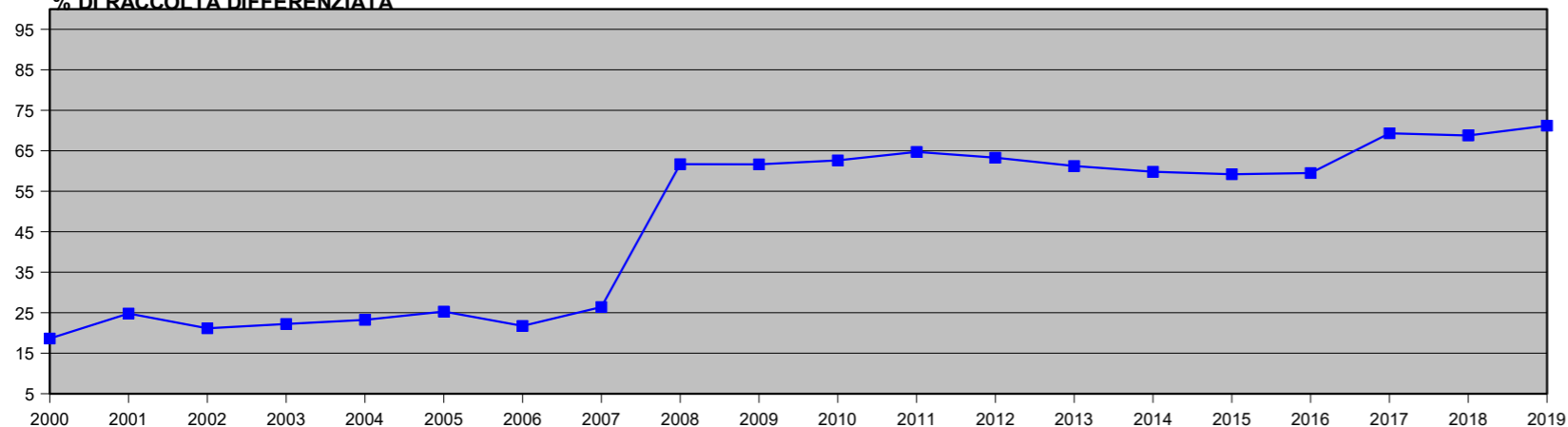
RACCOLTA DIFFERENZIATA PRO CAPITE



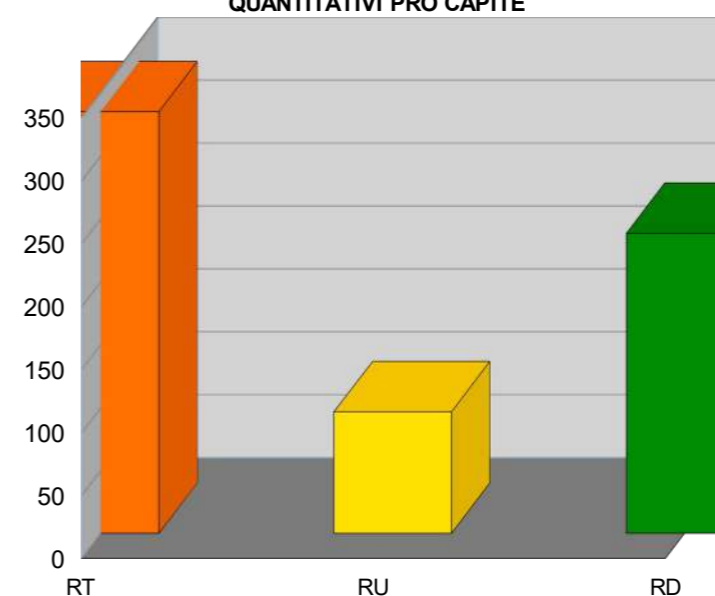
RD COMUNALE	<b>71,2%</b>
LIVELLO DI RACCOLTA DIFFERENZIATA	
	100%
	95%
	90%
	85%
	80%
	75%
	70%
	65%
	60%
	55%
	50%
	45%
	40%
	35%
	30%
	25%
	20%
	15%
	10%
	5%

VCO 73%  
Piem. 63.4%

% DI RACCOLTA DIFFERENZIATA



QUANTITATIVI PRO CAPITE



Kg/Anno

Rifiuti Totali	RU indifferenziati	Raccolta Differenziata
421.421	121.372	300.049

Kg/Anno

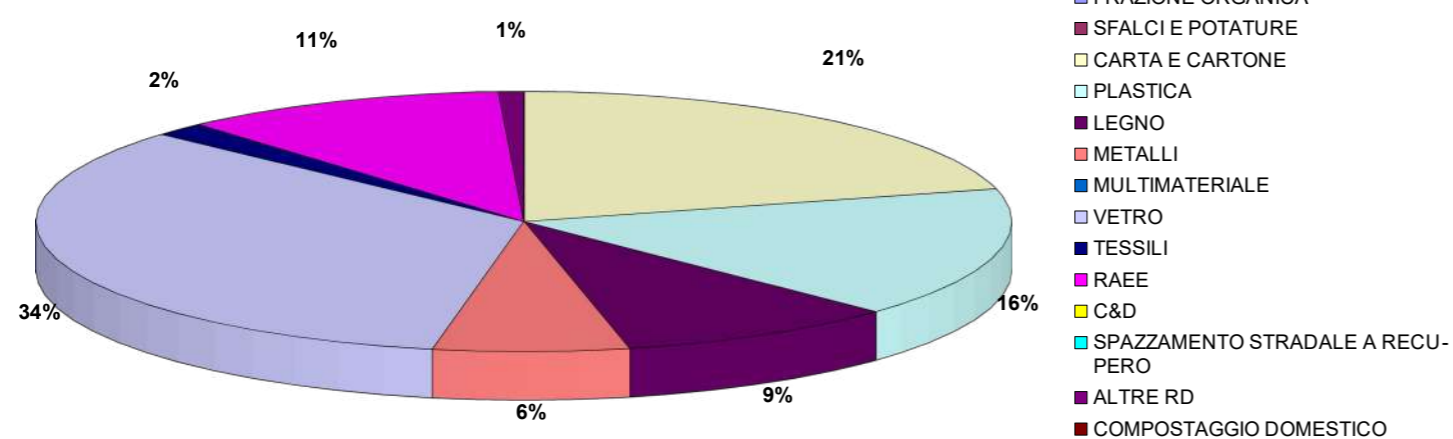
Frazione Organica	Sfalci e potature	Carta e Cartone	Plastica	Legno	Metalli	Multimateriale	Vetro	Tessili	I&RAEE	Rifiuti da C&D	Spazzamento stradale a recupero	Altre RD	Compostaggio domestico
56.004	30.942	48.068	31.816	25.850	11.430	0	51.743	2.180	23.803	15.225	69	2.919	0

**COMUNE DI MONTESCHENO**  
CONSORZIO RIFIUTI DEL VERBANO CUSIO OSSOLA

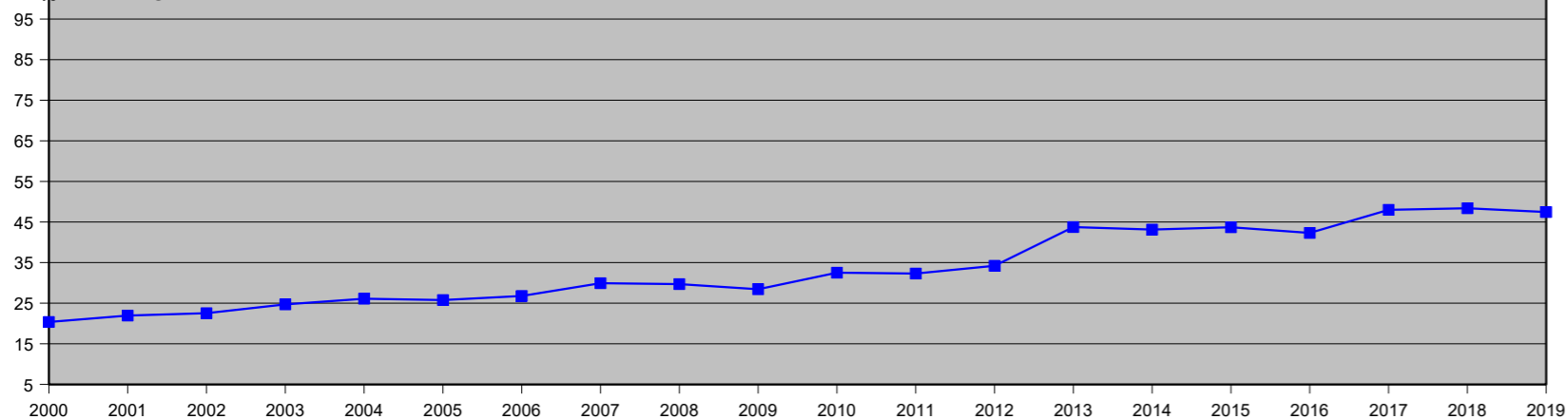
Residenti	384
Gestore del servizio di raccolta	CONSER VCO S.P.A.
Tipologia di raccolta	CASSONETTI STRADALI
Presenza di un'area intermedia	SI (Borgomezzavalle)

Produzione annua pro capite di rifiuto urbano indifferenziato  
**185 Kg**

COMPOSIZIONE RD



% DI RACCOLTA DIFFERENZIATA



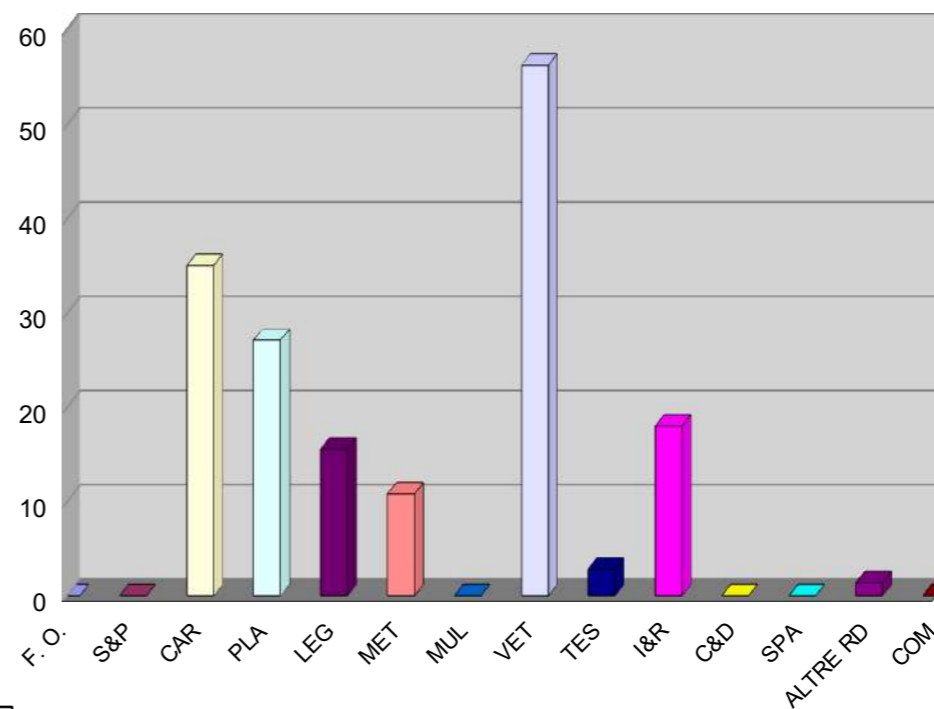
Kg/Anno

Rifiuti Totali	RU indifferenziati	Raccolta Differenziata
135.364	71.138	64.226

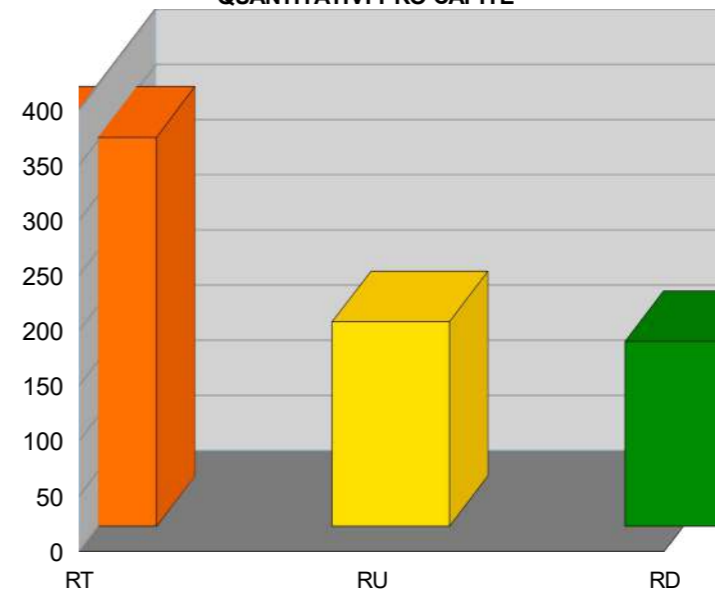
Kg/Anno

Frazione Organica	Sfalci e potature	Carta e Cartone	Plastica	Legno	Metalli	Multimateriale	Vetro	Tessili	I&RAEE	Rifiuti da C&D	Spazzamento stradale a recupero	Altre RD	Compostaggio domestico
0	0	13.458	10.422	6.000	4.160	0	21.631	1.100	6.920	0	0	535	0

RACCOLTA DIFFERENZIATA PRO CAPITE



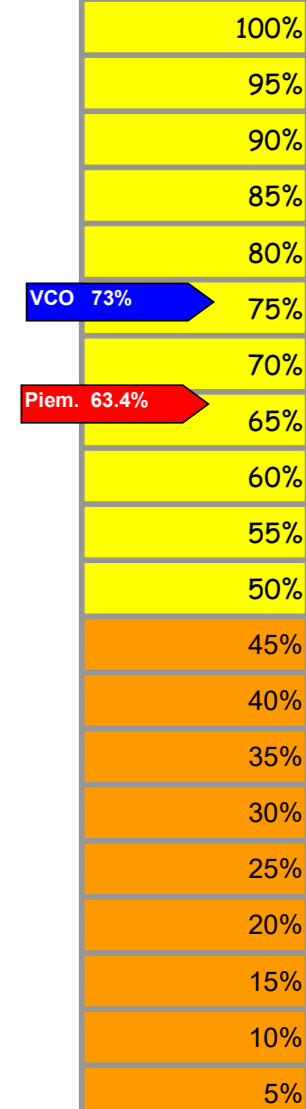
QUANTITATIVI PRO CAPITE



RD COMUNALE

**47,5%**

LIVELLO DI RACCOLTA DIFFERENZIATA

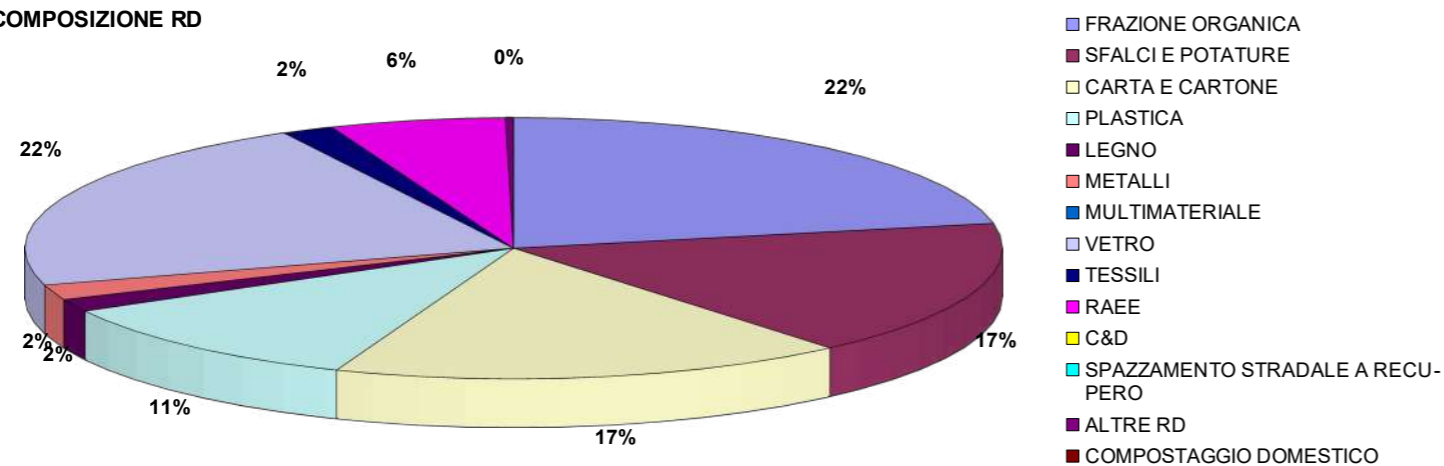


**COMUNE DI NONIO**  
CONSORZIO RIFIUTI DEL VERBANO CUSIO OSSOLA

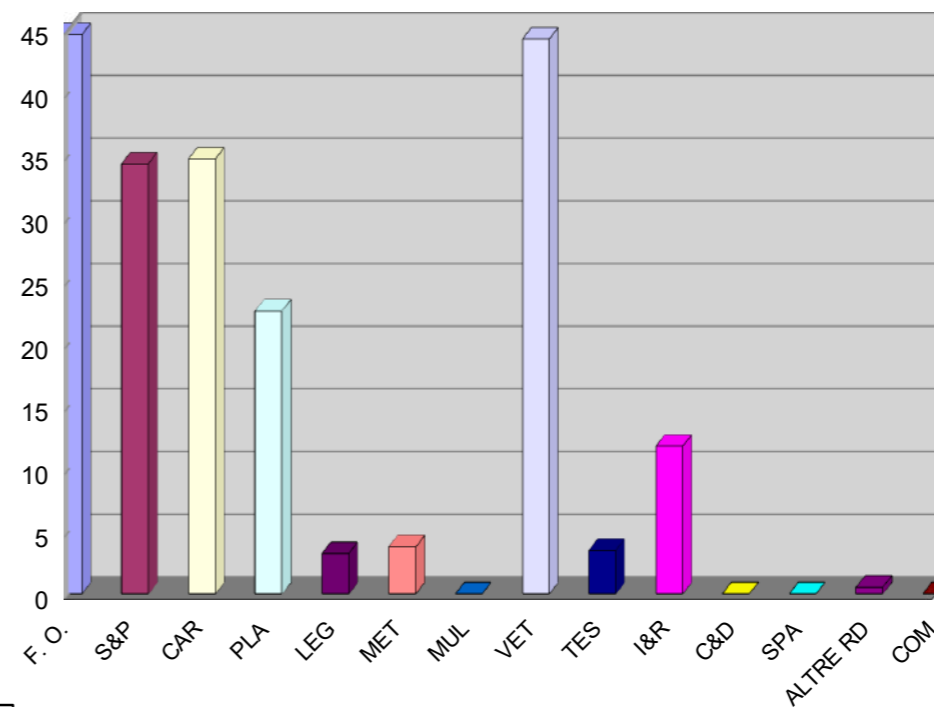
Residenti	857
Gestore del servizio di raccolta	CONSER VCO S.P.A.
Tipologia di raccolta	PORTA/PORTA
Presenza di un'area intermedia	NO

Produzione annua pro capite di rifiuto urbano indifferenziato  
**120 Kg**

COMPOSIZIONE RD

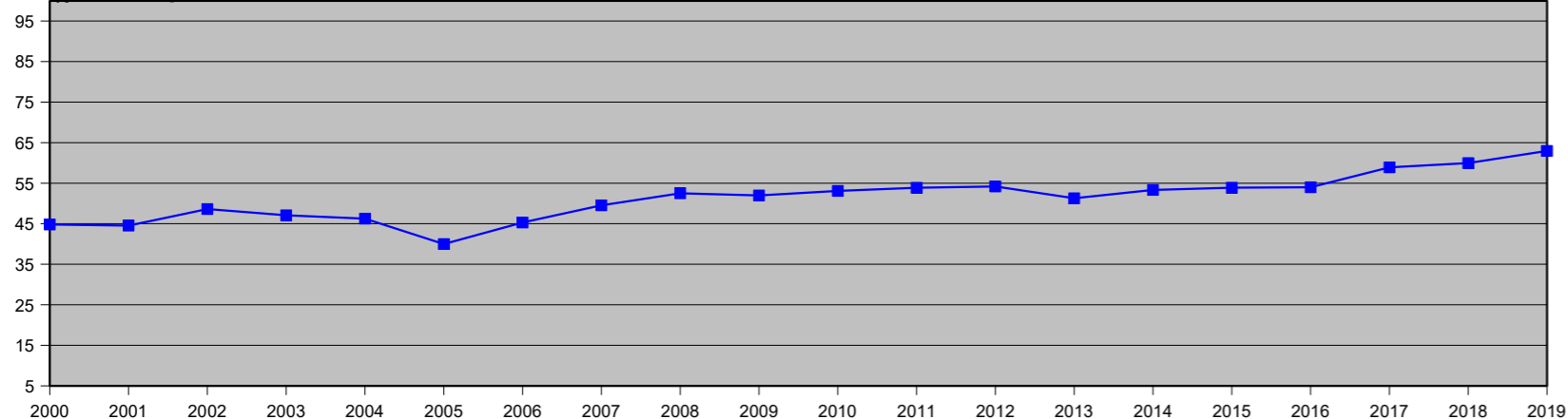


RACCOLTA DIFFERENZIATA PRO CAPITE



RD COMUNALE	<b>63,0%</b>
LIVELLO DI RACCOLTA DIFFERENZIATA	
	100%
	95%
	90%
	85%
	80%
VCO	73%
	75%
Piem.	63,4%
	65%
	60%
	55%
	50%
	45%
	40%
	35%
	30%
	25%
	20%
	15%
	10%
	5%

% DI RACCOLTA DIFFERENZIATA



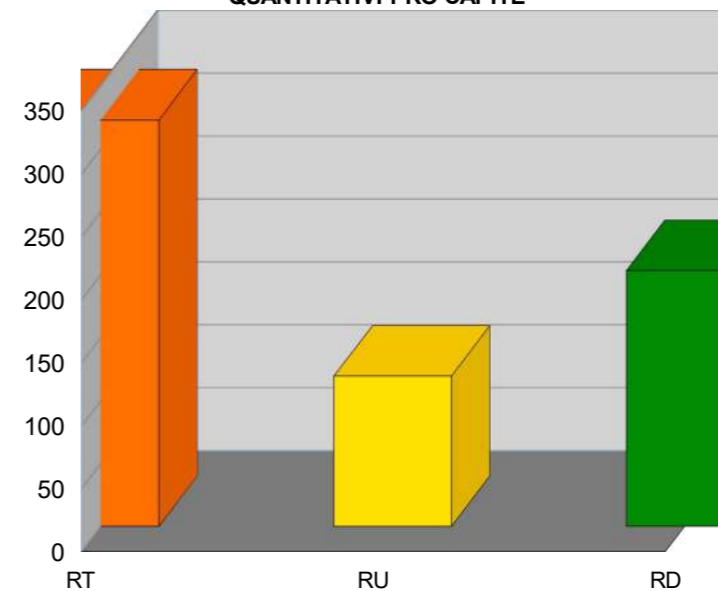
Kg/Anno

Rifiuti Totali	RU indifferenziati	Raccolta Differenziata
276.619	102.435	174.184

Kg/Anno

Frazione Organica	Sfalci e potature	Carta e Cartone	Plastica	Legno	Metalli	Multimateriale	Vetro	Tessili	I&RAEE	Rifiuti da C&D	Spazzamento stradale a recupero	Altre RD	Compostaggio domestico
38.219	29.395	29.738	19.365	2.760	3.240	0	37.902	3.000	10.100	0	0	465	0

QUANTITATIVI PRO CAPITE

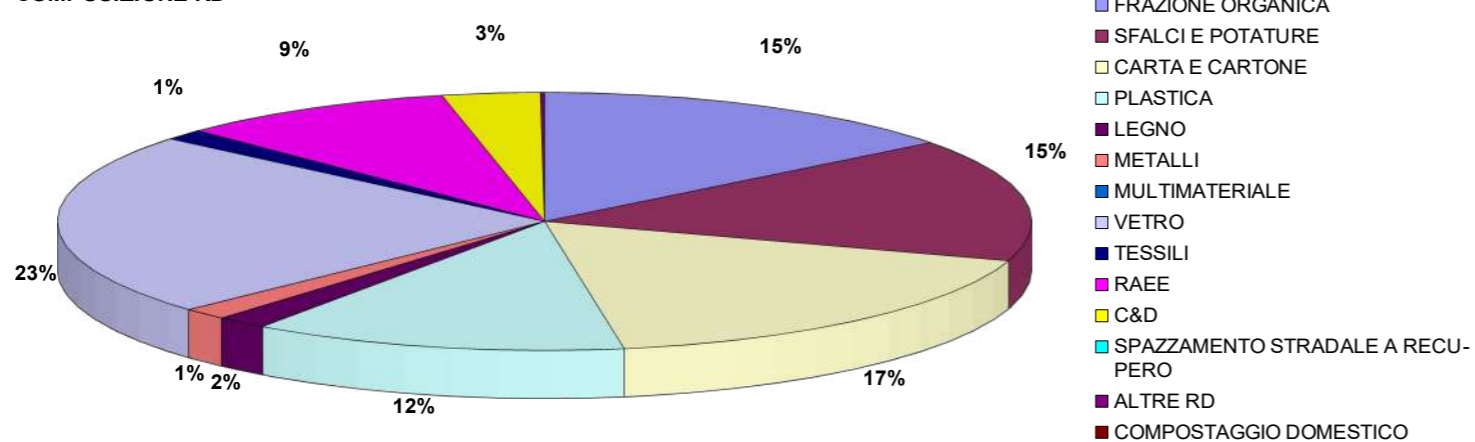


**COMUNE DI OGGEBBIO**  
CONSORZIO RIFIUTI DEL VERBANO CUSIO OSSOLA

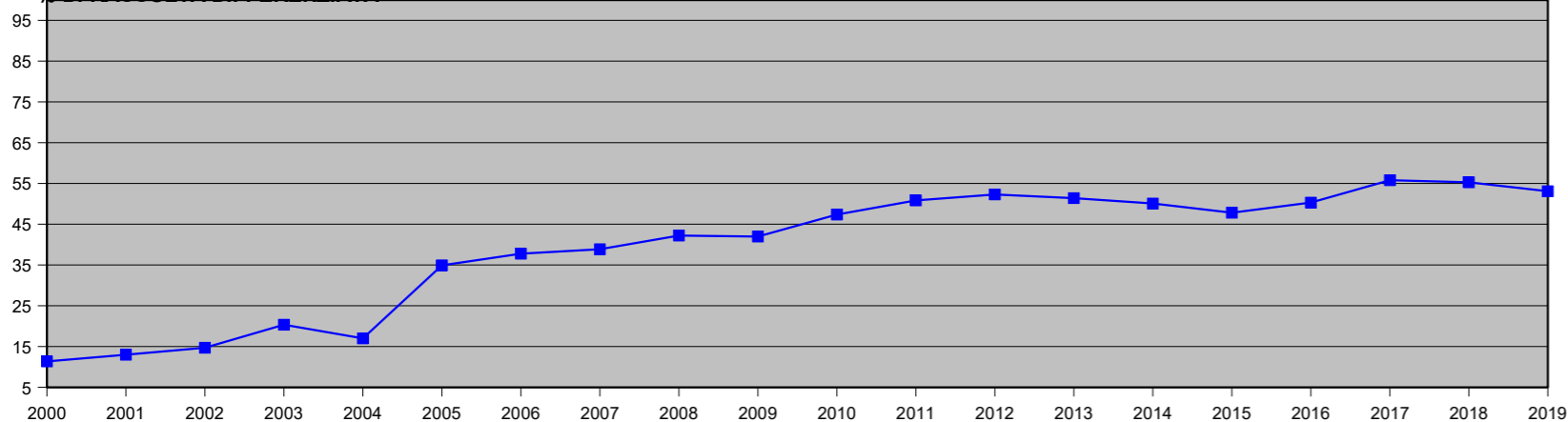
Residenti	881
Gestore del servizio di raccolta	CONSER VCO S.P.A.
Tipologia di raccolta	PORTA/PORTA E CASSONETTI STRADALI
Presenza di un'area intermedia	NO

Produzione annua pro capite di rifiuto urbano indifferenziato  
**396 Kg**

COMPOSIZIONE RD



% DI RACCOLTA DIFFERENZIATA



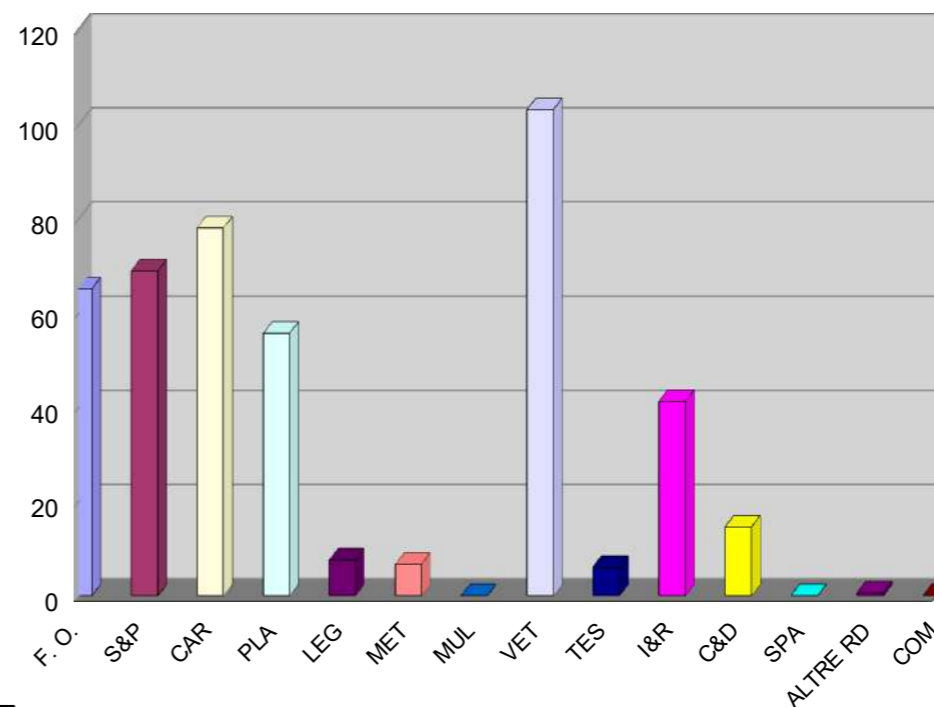
Kg/Anno

Rifiuti Totali	RU indifferenziati	Raccolta Differenziata
743.342	348.620	394.722

Kg/Anno

Frazione Organica	Sfalci e potature	Carta e Cartone	Plastica	Legno	Metalli	Multimateriale	Vetro	Tessili	I&RAEE	Rifiuti da C&D	Spazzamento stradale a recupero	Altre RD	Compostaggio domestico
57.400	60.790	68.840	49.100	6.720	5.920	0	90.900	5.320	36.370	12.825	0	537	0

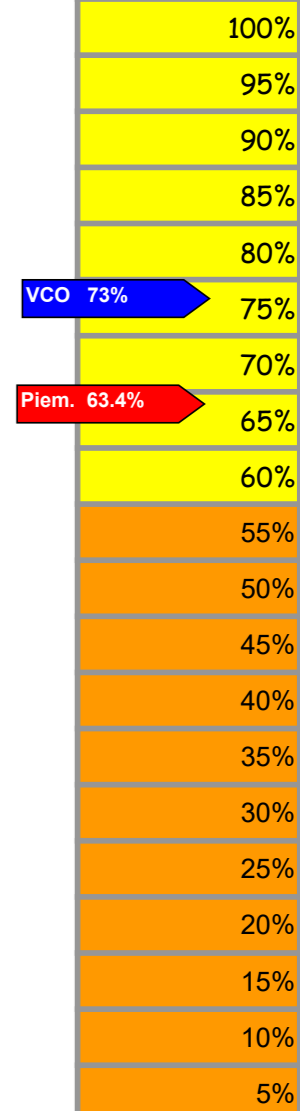
RACCOLTA DIFFERENZIATA PRO CAPITE



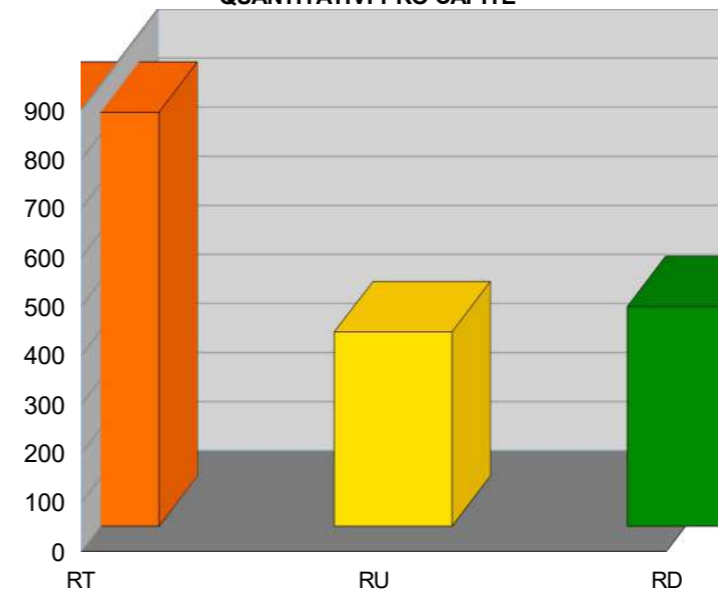
RD COMUNALE

**53,1%**

LIVELLO DI RACCOLTA DIFFERENZIATA



QUANTITATIVI PRO CAPITE





**COMUNE DI OMEGNA**  
CONSORZIO RIFIUTI DEL VERBANO CUSIO OSSOLA

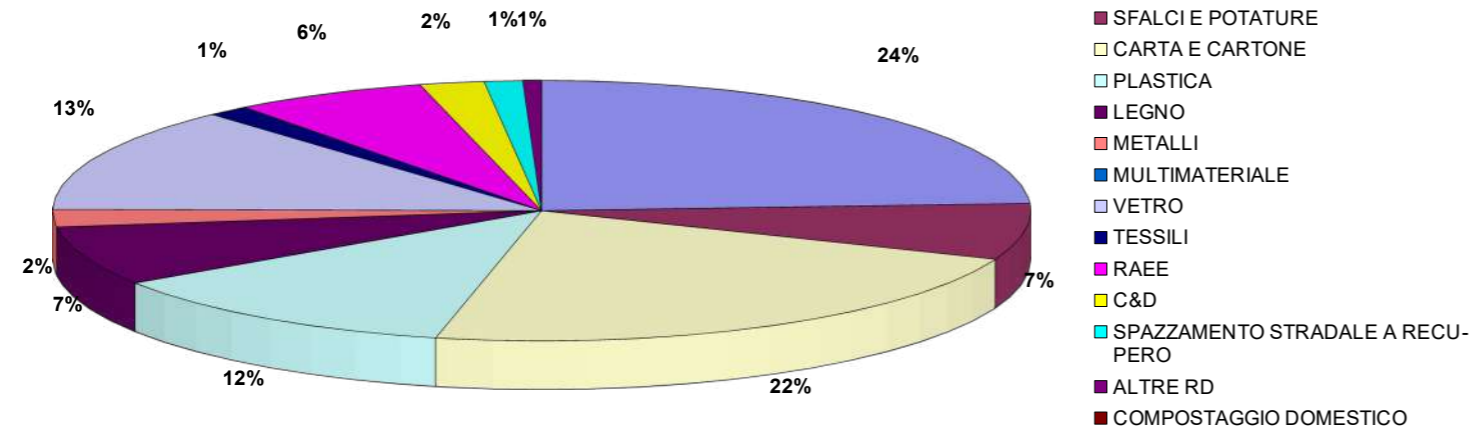


**SCHEDA**  
**N. 48-2019/VCO**

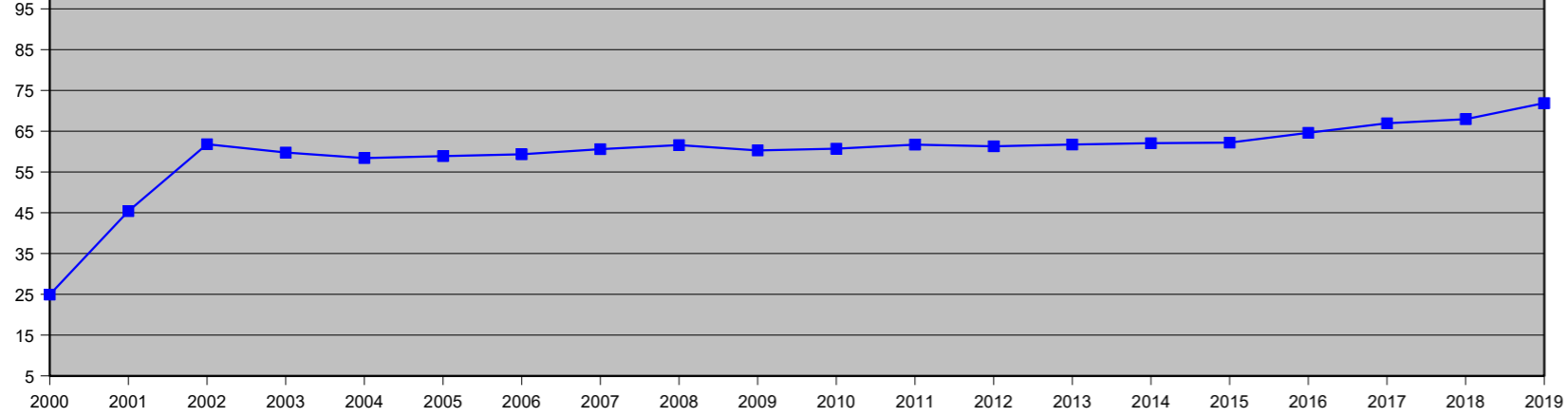
Residenti	15.062
Gestore del servizio di raccolta	CONSER VCO S.P.A.
Tipologia di raccolta	PORTA/PORTA
Presenza di un'area intermedia	SI

Produzione  
annua pro capite  
di rifiuto urbano  
indifferenziato  
**137 Kg**

COMPOSIZIONE RD



% DI RACCOLTA DIFFERENZIATA



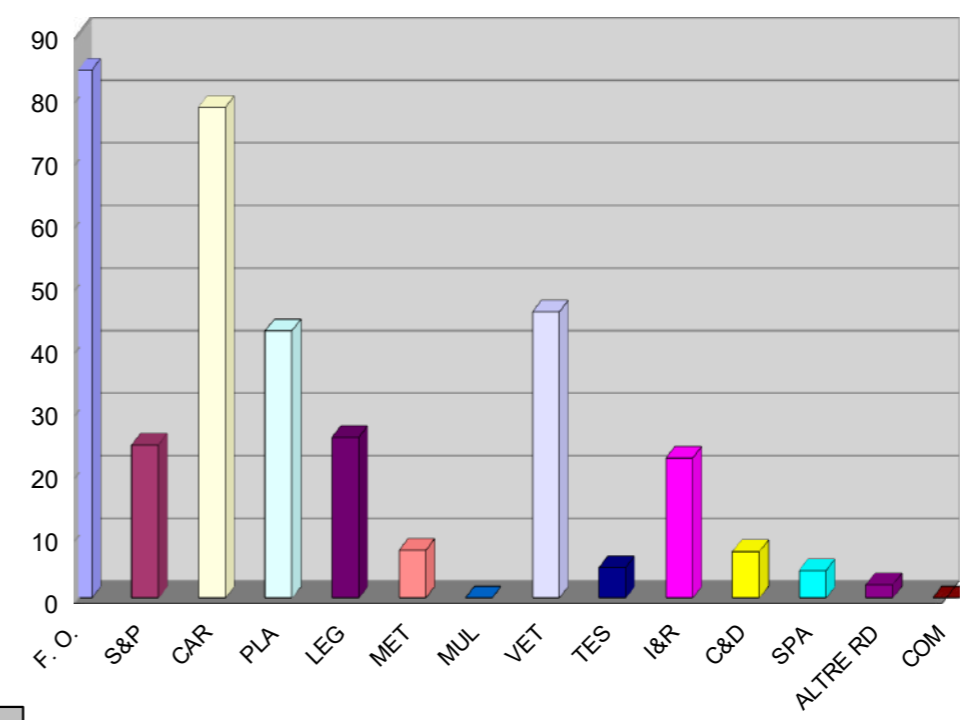
Kg/Anno

Rifiuti Totali	RU indifferenziati	Raccolta Differenziata
7.337.277	2.061.640	5.275.637

Kg/Anno

Frazione Organica	Sfalci e potature	Carta e Cartone	Plastica	Legno	Metalli	Multimateriale	Vetro	Tessili	I&RAEE	Rifiuti da C&D	Spazzamento stradale a recupero	Altre RD	Compostaggio domestico
1.271.440	368.560	1.180.880	642.590	387.250	115.090	0	688.440	72.890	336.957	112.360	66.880	32.300	0

RACCOLTA DIFFERENZIATA PRO CAPITE

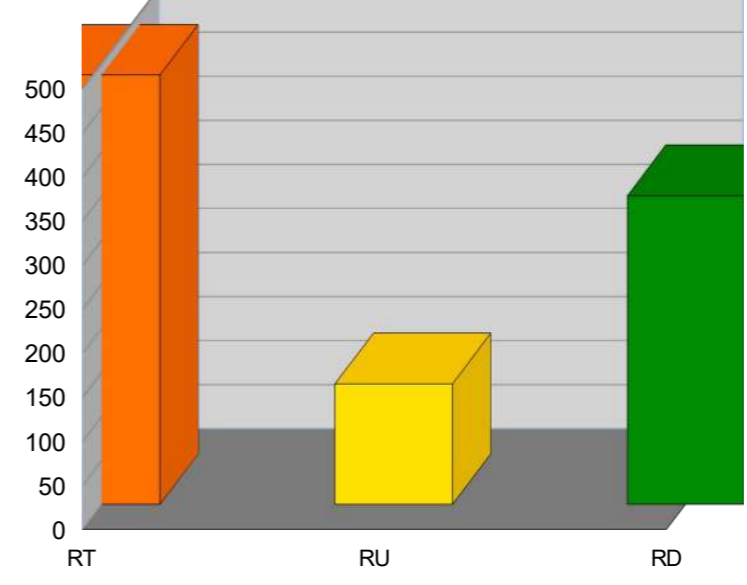


**RD COMUNALE**  
**71,9%**

**LIVELLO DI RACCOLTA DIFFERENZIATA**

100%
95%
90%
85%
80%
75% <b>VCO 73%</b>
70%
65% <b>Piem. 63.4%</b>
60%
55%
50%
45%
40%
35%
30%
25%
20%
15%
10%
5%

QUANTITATIVI PRO CAPITE

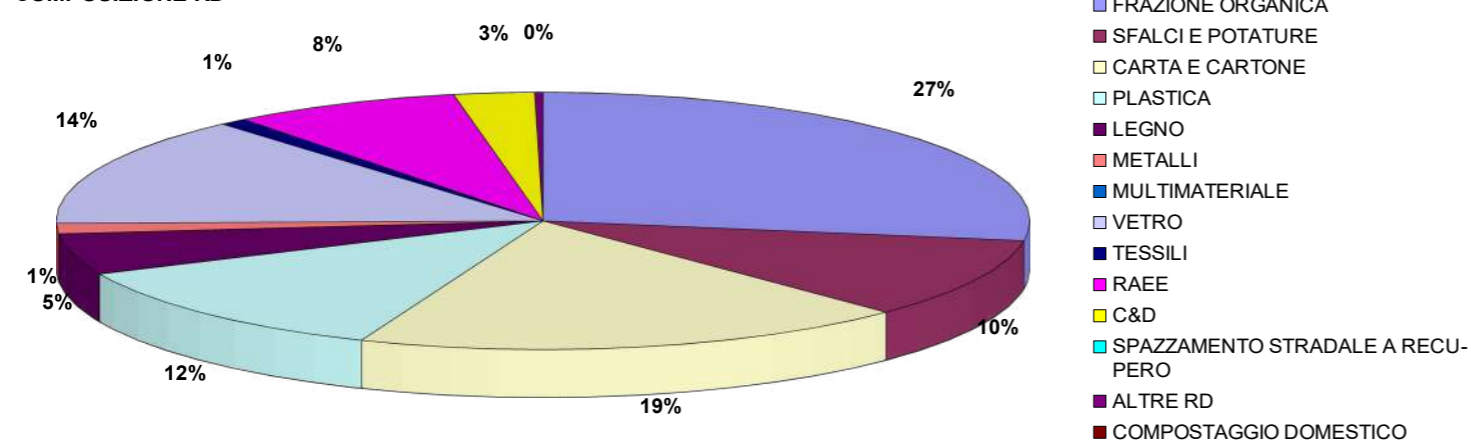


**COMUNE DI ORNAVASSO**  
CONSORZIO RIFIUTI DEL VERBANO CUSIO OSSOLA

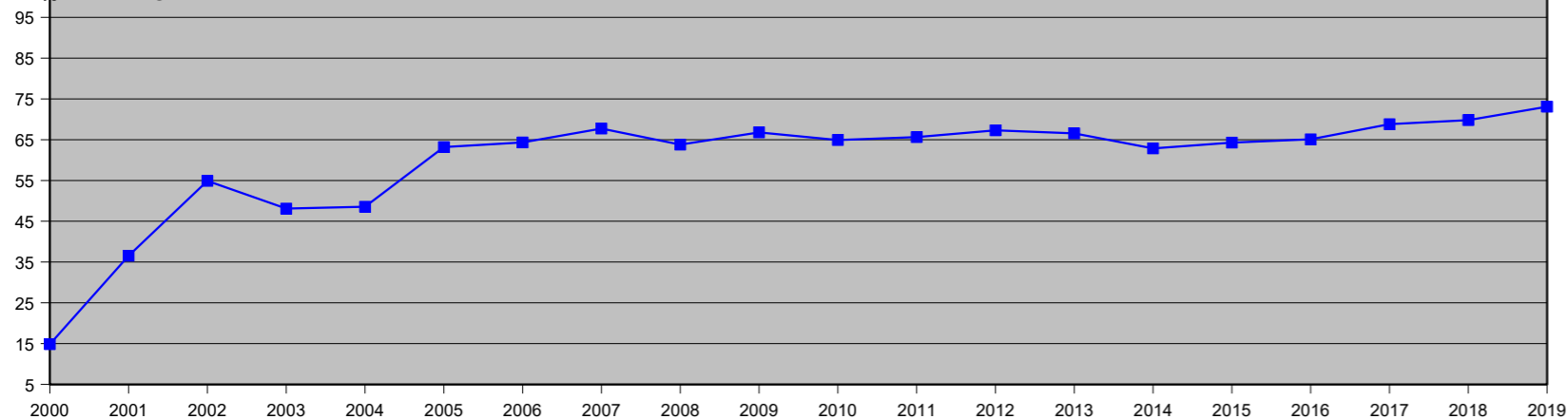
Residenti	3.418
Gestore del servizio di raccolta	CONSER VCO S.P.A.
Tipologia di raccolta	PORTA/PORTA
Presenza di un'area intermedia	SI

Produzione annua pro capite di rifiuto urbano indifferenziato  
**125 Kg**

COMPOSIZIONE RD



% DI RACCOLTA DIFFERENZIATA



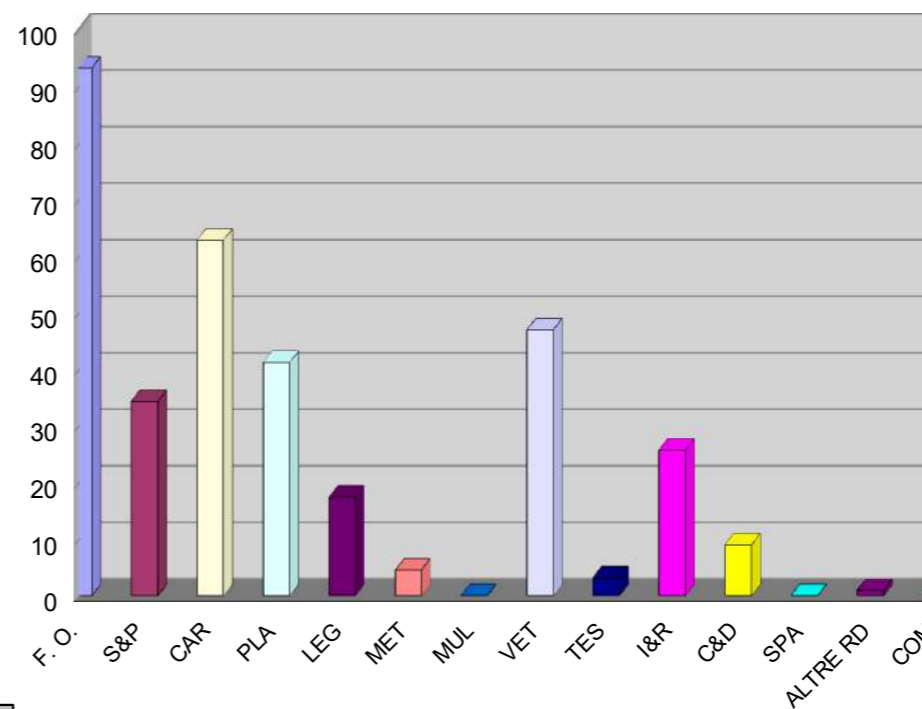
Kg/Anno

Rifiuti Totali	RU indifferenziati	Raccolta Differenziata
1.589.973	427.680	1.162.293

Kg/Anno

Frazione Organica	Sfalci e potature	Carta e Cartone	Plastica	Legno	Metalli	Multimateriale	Vetro	Tessili	I&RAEE	Rifiuti da C&D	Spazzamento stradale a recupero	Altre RD	Compostaggio domestico
319.140	117.530	215.160	141.100	59.980	15.450	0	160.840	10.740	88.141	30.960	0	3.252	0

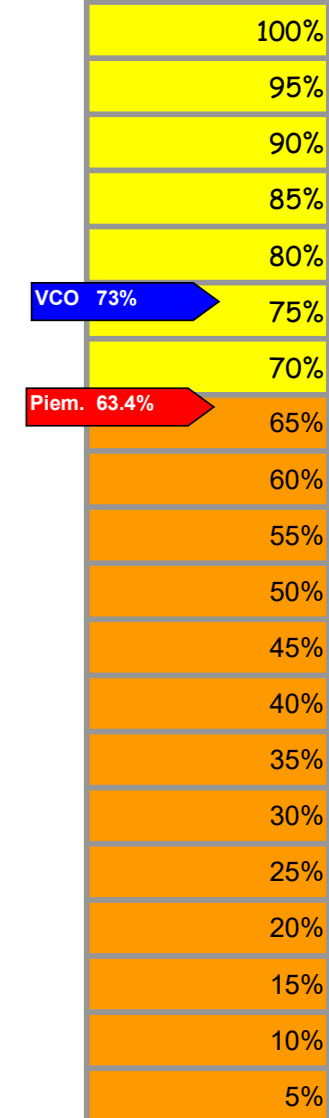
RACCOLTA DIFFERENZIATA PRO CAPITE



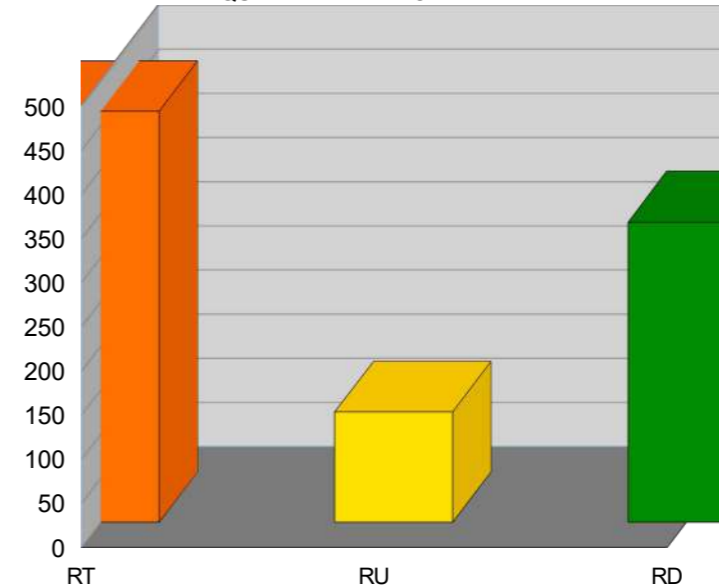
RD COMUNALE

**73,1%**

LIVELLO DI RACCOLTA DIFFERENZIATA



QUANTITATIVI PRO CAPITE



# COMUNE DI PALLANZENO

CONSORZIO RIFIUTI DEL VERBANO CUSIO OSSOLA



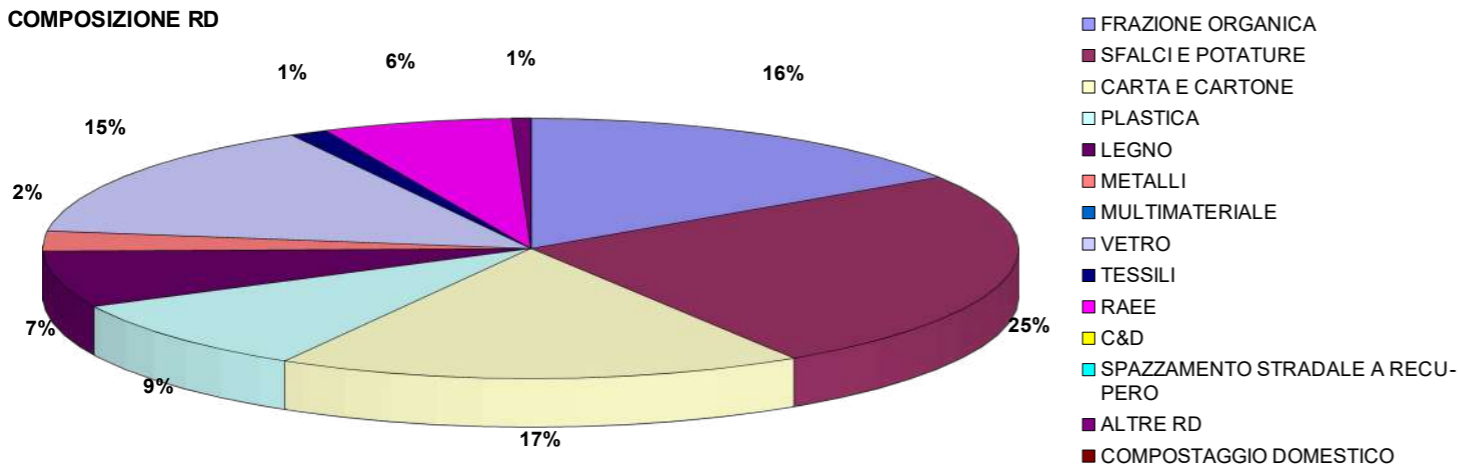
Osservatorio Provinciale sui Rifiuti

SCHEDA N. 50-2019/VCO

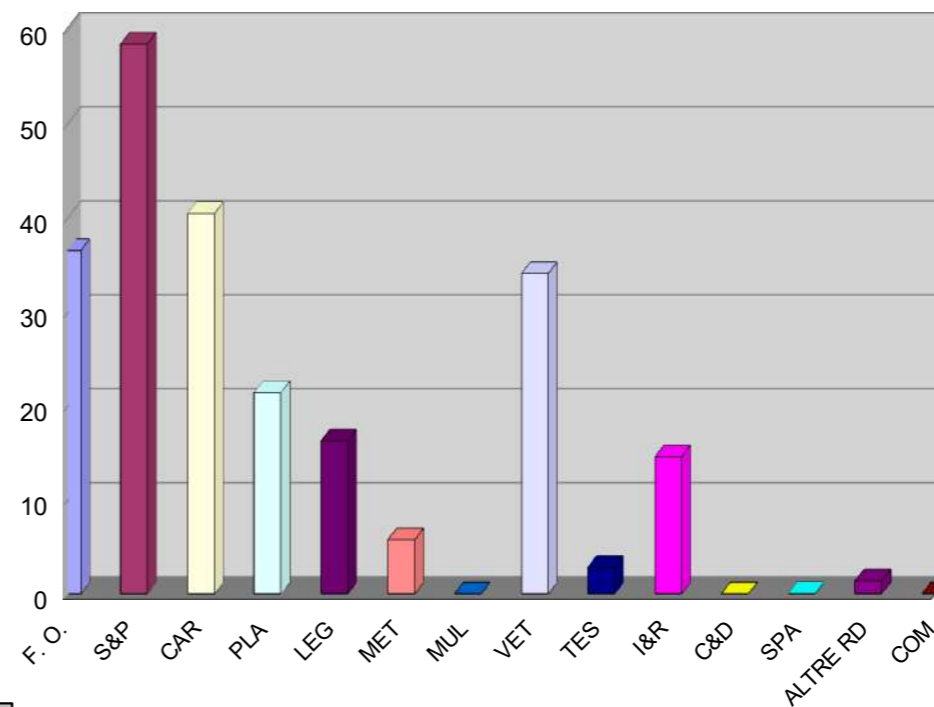
Residenti	1.138
Gestore del servizio di raccolta	CONSER VCO S.P.A.
Tipologia di raccolta	PORTA/PORTA
Presenza di un'area intermedia	NO

Produzione annua pro capite di rifiuto urbano indifferenziato  
**83 Kg**

COMPOSIZIONE RD



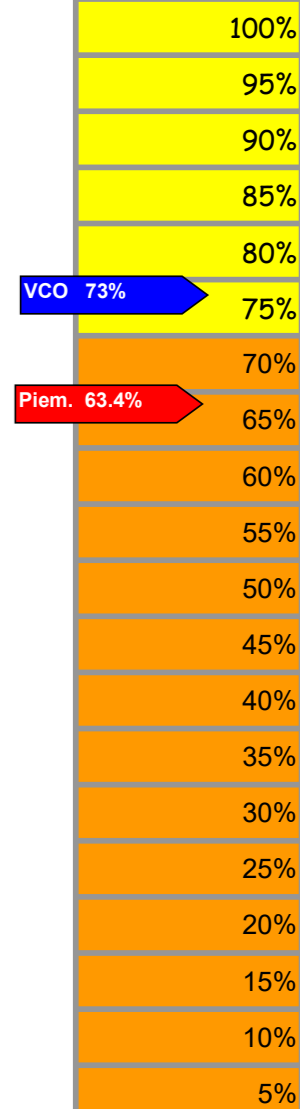
RACCOLTA DIFFERENZIATA PRO CAPITE



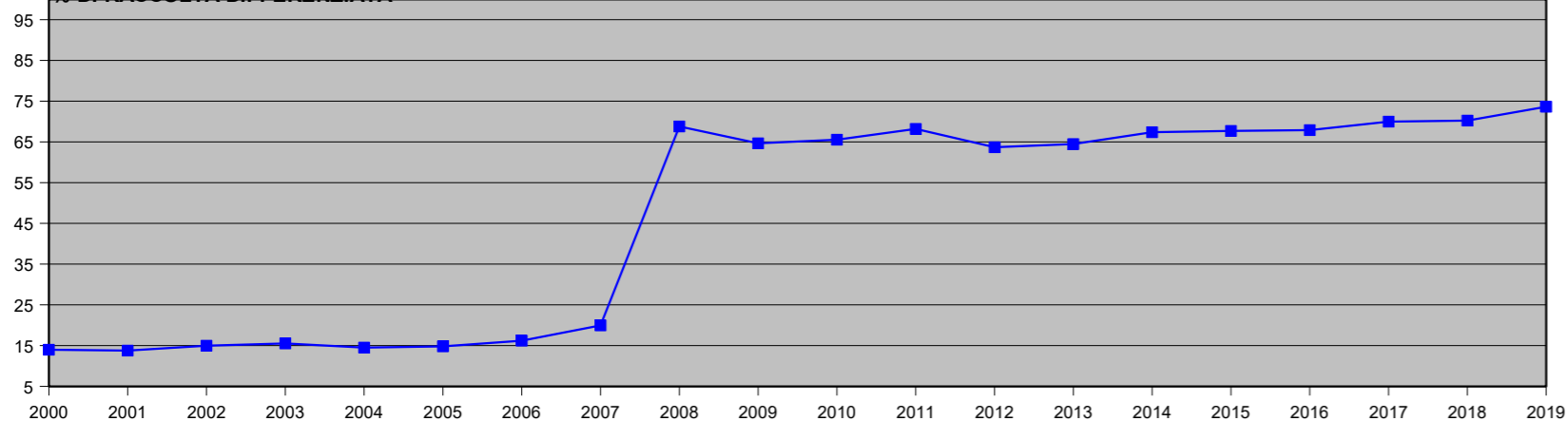
RD COMUNALE

**73,6%**

LIVELLO DI RACCOLTA DIFFERENZIATA



% DI RACCOLTA DIFFERENZIATA



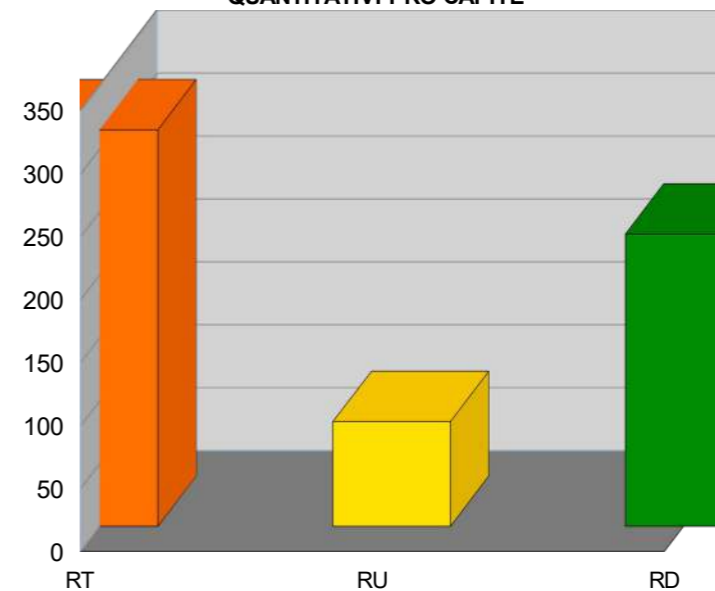
Kg/Anno

Rifiuti Totali	RU indifferenziati	Raccolta Differenziata
358.500	94.503	263.997

Kg/Anno

Frazione Organica	Sfalci e potature	Carta e Cartone	Plastica	Legno	Metalli	Multimateriale	Vetro	Tessili	I&RAEE	Rifiuti da C&D	Spazzamento stradale a recupero	Altre RD	Compostaggio domestico
41.590	66.537	46.060	24.413	18.520	6.560	0	38.771	3.300	16.610	0	55	1.581	0

QUANTITATIVI PRO CAPITE



# COMUNE DI PIEDIMULERA

CONSORZIO RIFIUTI DEL VERBANO CUSIO OSSOLA



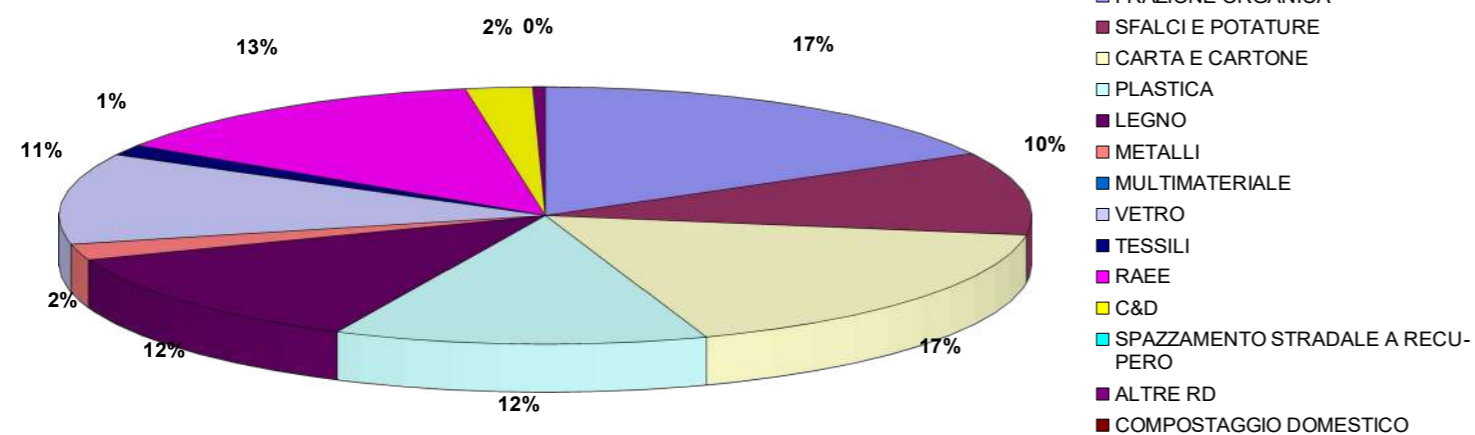
Osservatorio Provinciale sui Rifiuti

SCHEDA N. 51-2019/VCO

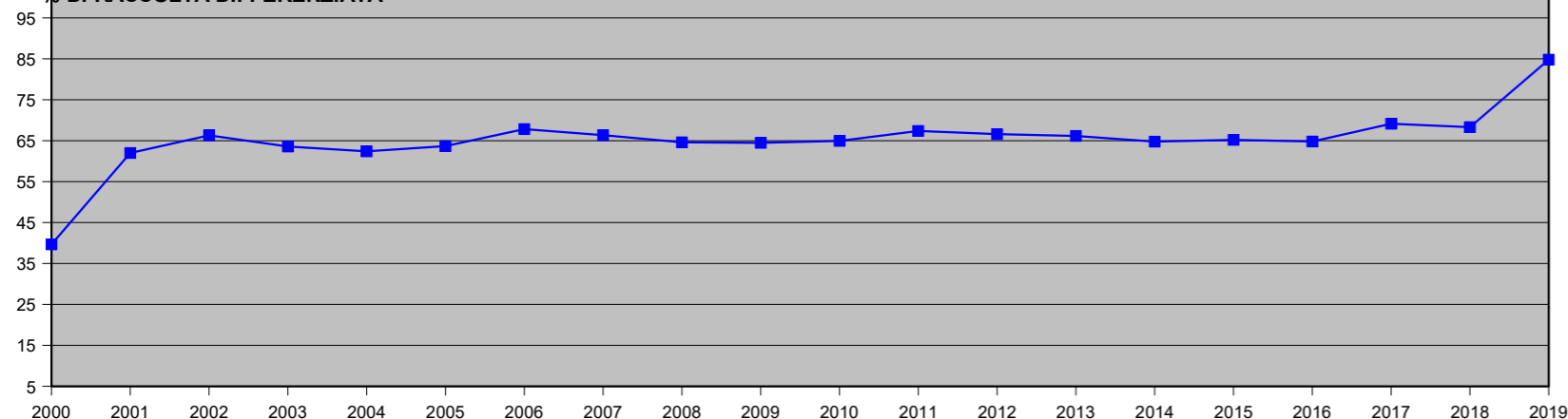
Residenti	1.494
Gestore del servizio di raccolta	CONSER VCO S.P.A.
Tipologia di raccolta	PORTA/PORTA E CASSONETTI STRADALI
Presenza di un'area intermedia	SI

Produzione annua pro capite di rifiuto urbano indifferenziato  
**77 Kg**

COMPOSIZIONE RD



% DI RACCOLTA DIFFERENZIATA



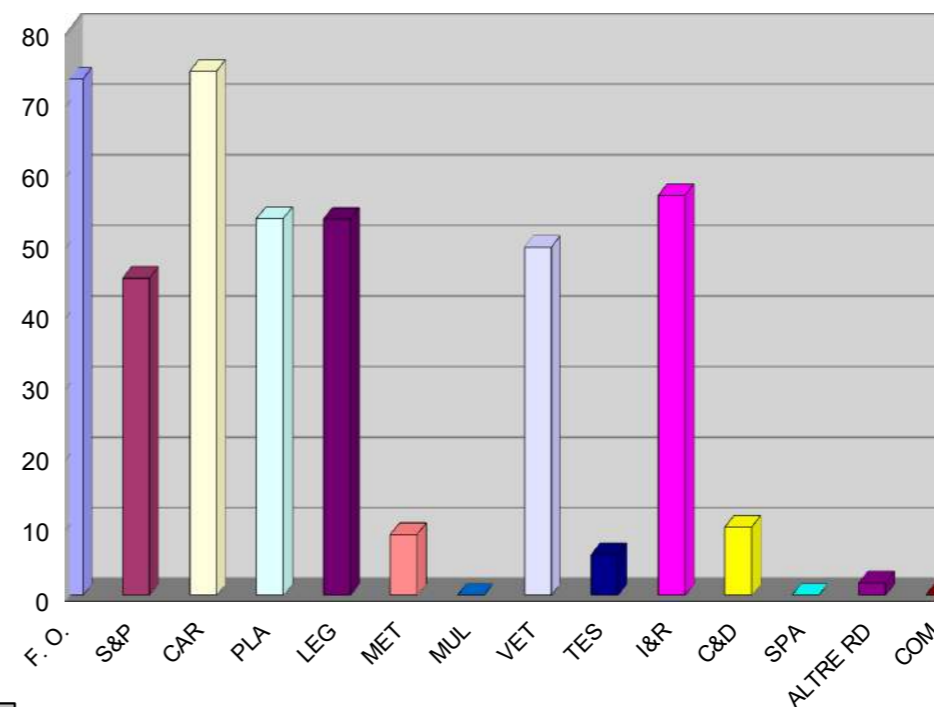
Kg/Anno

Rifiuti Totali	RU indifferenziati	Raccolta Differenziata
759.107	115.480	643.627

Kg/Anno

Frazione Organica	Sfalci e potature	Carta e Cartone	Plastica	Legno	Metalli	Multimateriale	Vetro	Tessili	I&RAEE	Rifiuti da C&D	Spazzamento stradale a recupero	Altre RD	Compostaggio domestico
109.300	67.120	110.920	79.760	79.620	12.880	0	73.740	8.585	84.635	14.360	0	2.707	0

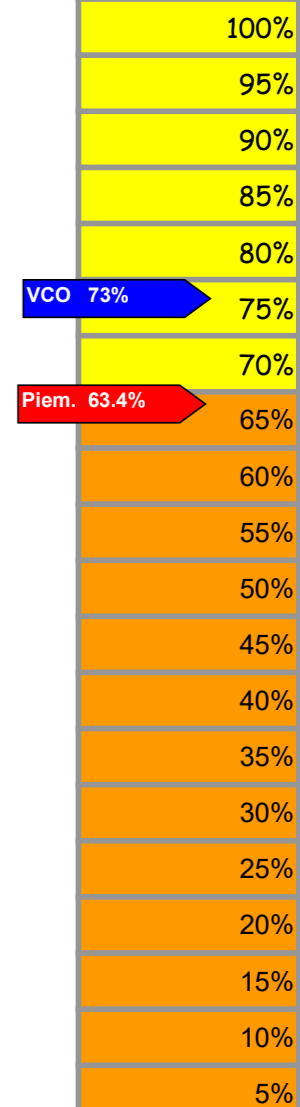
RACCOLTA DIFFERENZIATA PRO CAPITE



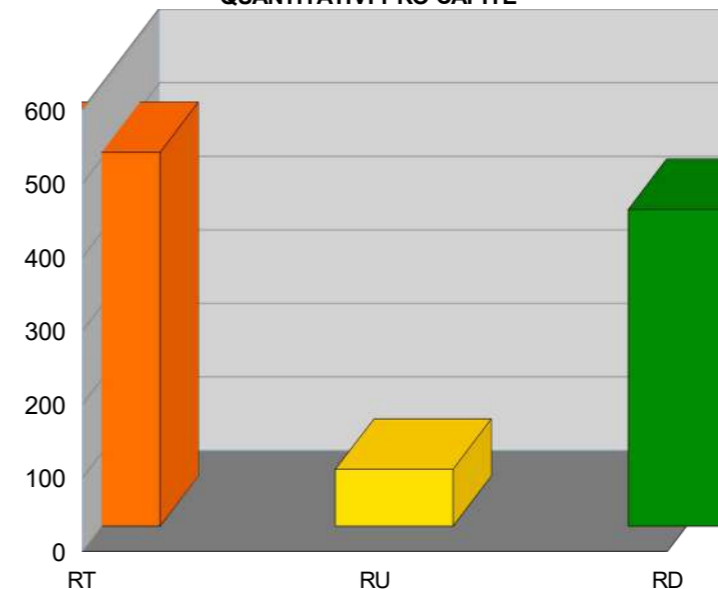
RD COMUNALE

**84,8%**

LIVELLO DI RACCOLTA DIFFERENZIATA



QUANTITATIVI PRO CAPITE

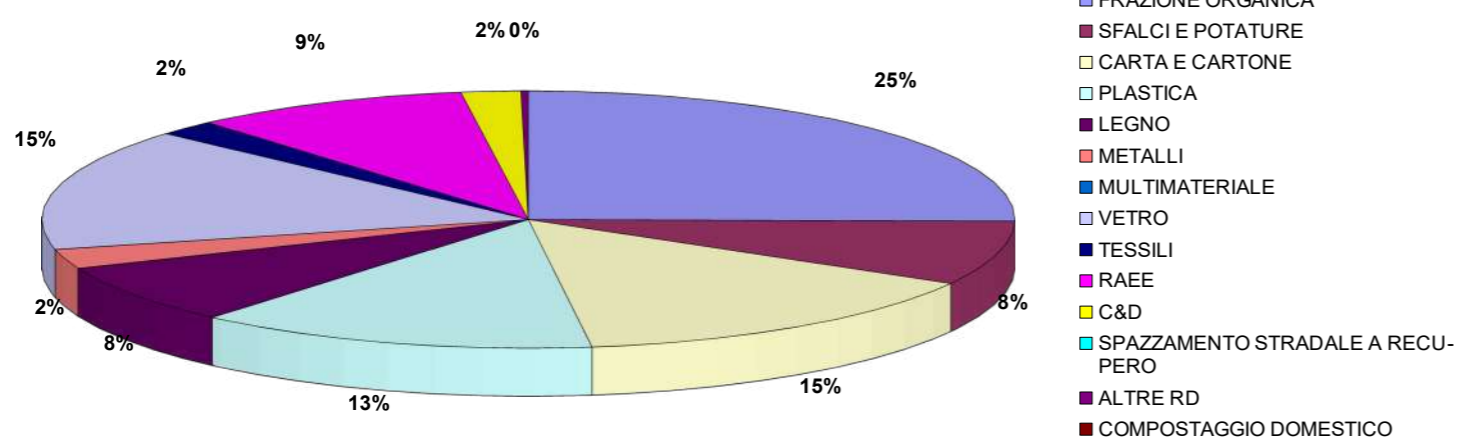


**COMUNE DI PIEVE VERGONTE**  
CONSORZIO RIFIUTI DEL VERBANO CUSIO OSSOLA

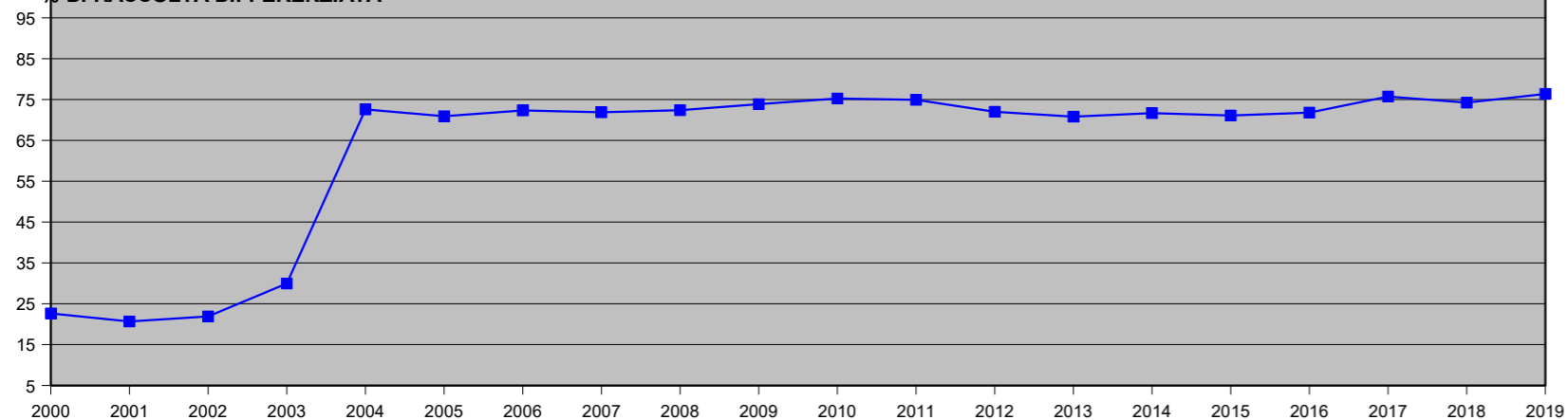
Residenti	2.513
Gestore del servizio di raccolta	CONSER VCO S.P.A.
Tipologia di raccolta	PORTA/PORTA
Presenza di un'area intermedia	SI

Produzione annua pro capite di rifiuto urbano indifferenziato  
**88 Kg**

COMPOSIZIONE RD



% DI RACCOLTA DIFFERENZIATA



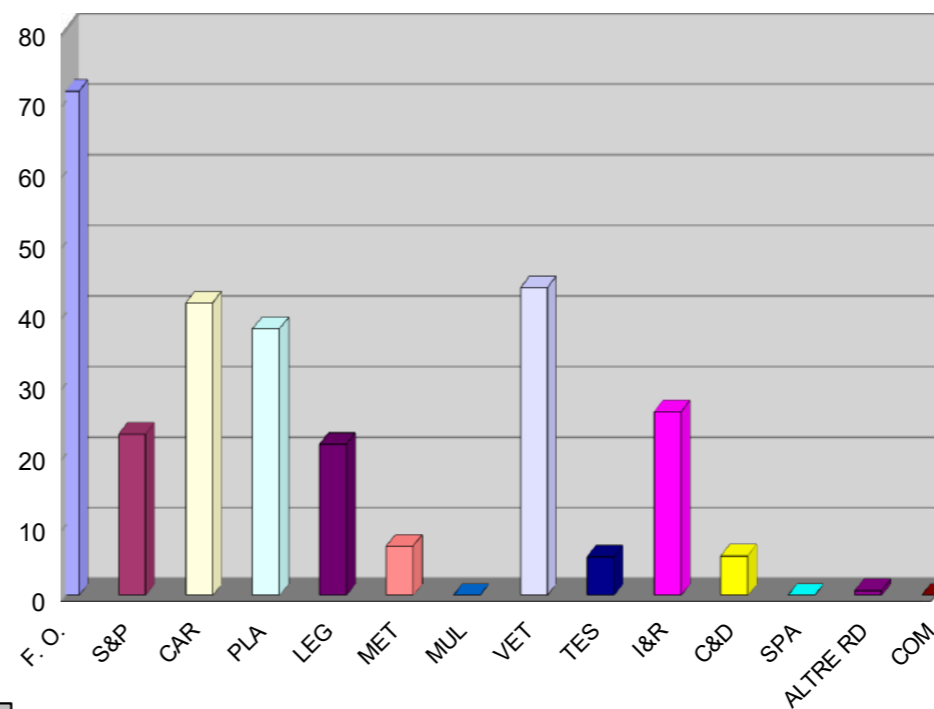
Kg/Anno

Rifiuti Totali	RU indifferenziati	Raccolta Differenziata
932.369	220.340	712.029

Kg/Anno

Frazione Organica	Sfalci e potature	Carta e Cartone	Plastica	Legno	Metalli	Multimateriale	Vetro	Tessili	I&RAEE	Rifiuti da C&D	Spazzamento stradale a recupero	Altre RD	Compostaggio domestico
179.480	57.480	104.140	94.960	53.780	17.560	0	109.460	13.810	65.492	14.100	0	1.767	0

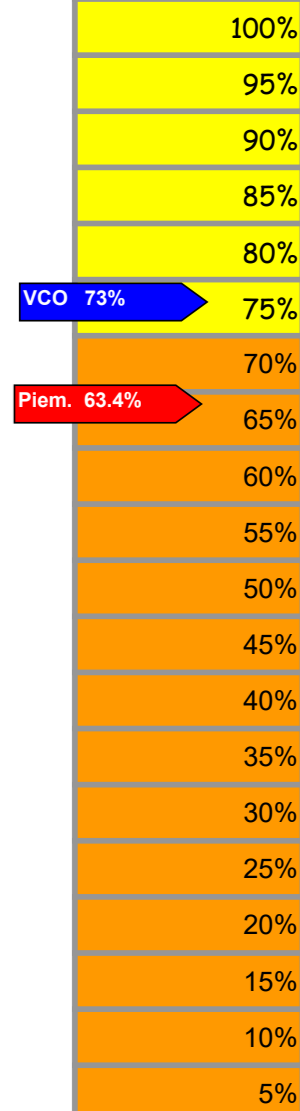
RACCOLTA DIFFERENZIATA PRO CAPITE



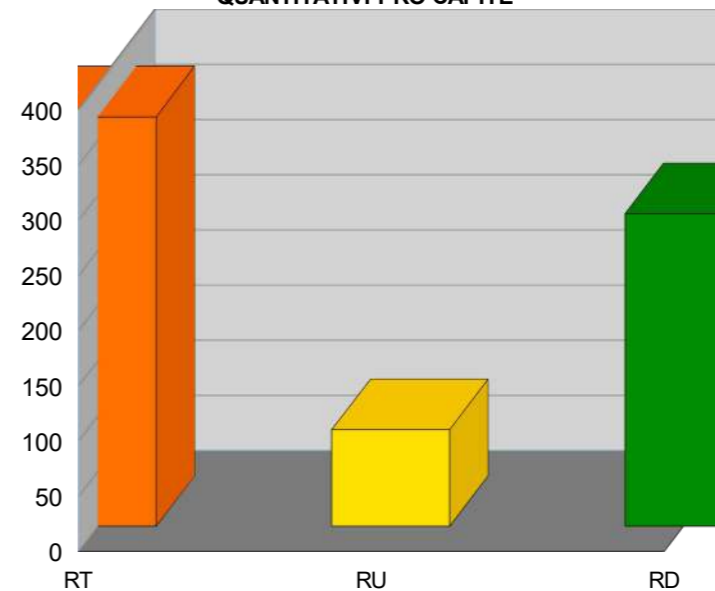
RD COMUNALE

**76,4%**

LIVELLO DI RACCOLTA DIFFERENZIATA



QUANTITATIVI PRO CAPITE

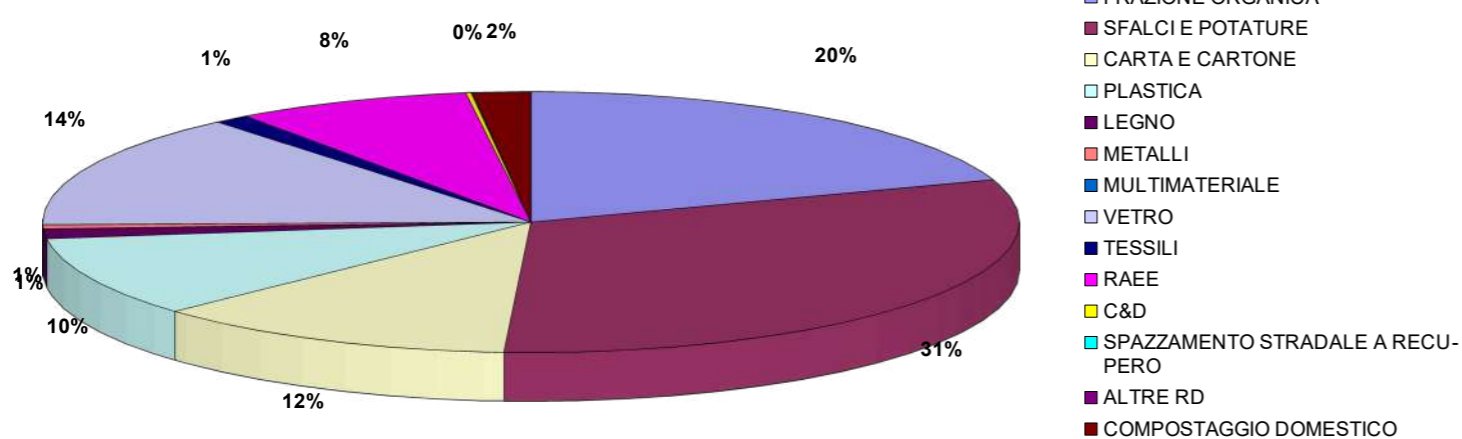


**COMUNE DI PREMENO**  
CONSORZIO RIFIUTI DEL VERBANO CUSIO OSSOLA

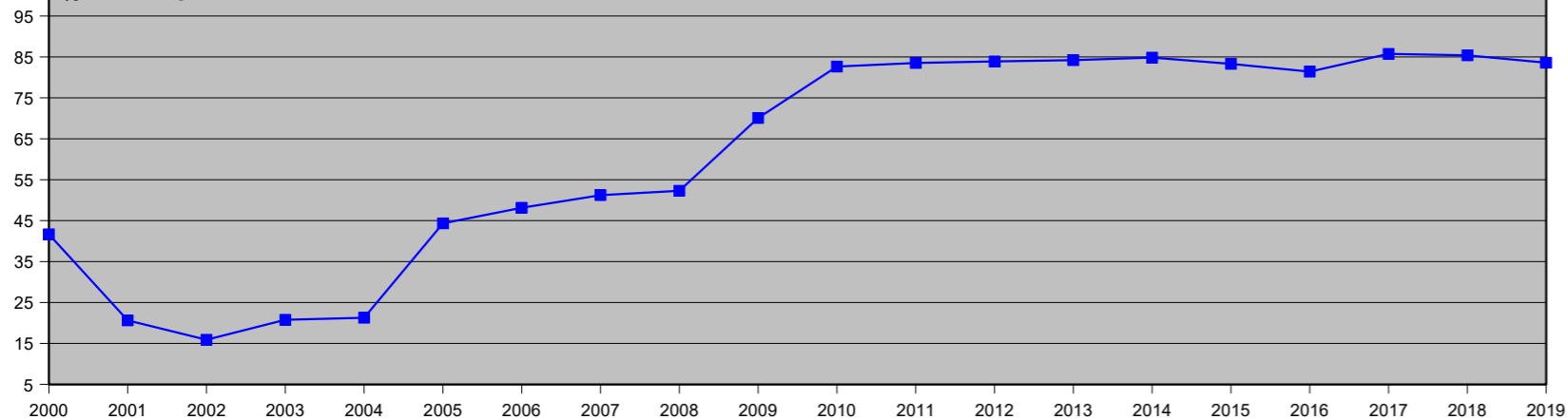
Residenti	762
Gestore del servizio di raccolta	CONSER VCO S.P.A.
Tipologia di raccolta	PORTA/PORTA
Presenza di un'area intermedia	NO

Produzione  
annua pro capite  
di rifiuto urbano  
indifferenziato  
**112 Kg**

COMPOSIZIONE RD



% DI RACCOLTA DIFFERENZIATA



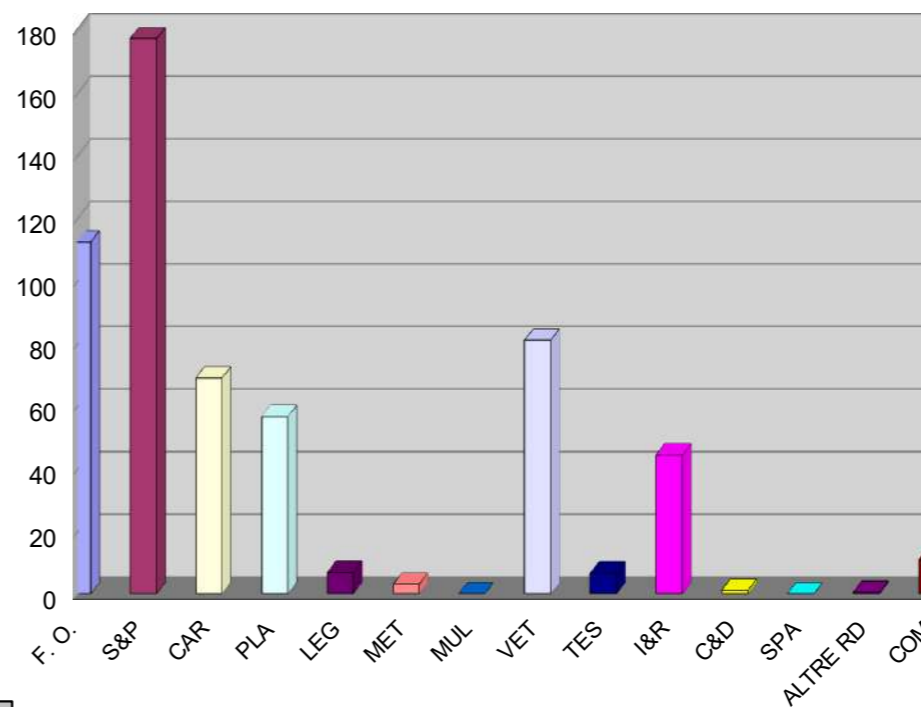
Kg/Anno

Rifiuti Totali	RU indifferenziati	Raccolta Differenziata
519.154	85.261	433.893

Kg/Anno

Frazione Organica	Sfalci e potature	Carta e Cartone	Plastica	Legno	Metalli	Multimateriale	Vetro	Tessili	I&RAEE	Rifiuti da C&D	Spazzamento stradale a recupero	Altre RD	Compostaggio domestico
85.642	135.138	52.552	43.187	5.200	2.330	0	61.713	5.050	33.797	780	0	254	8.250

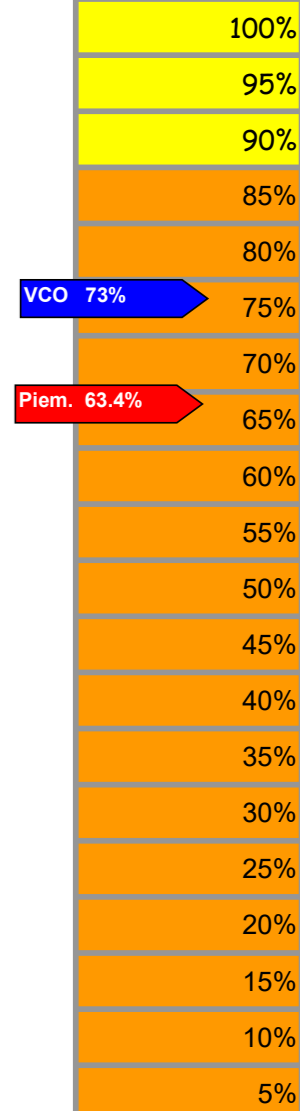
RACCOLTA DIFFERENZIATA PRO CAPITE



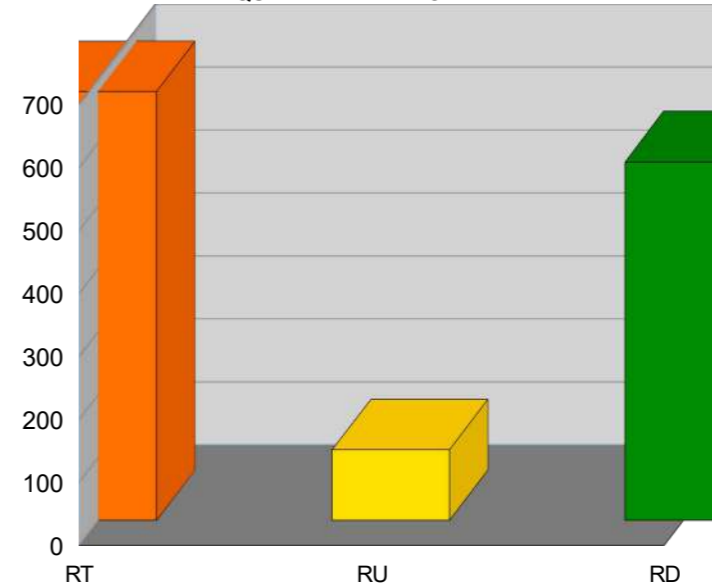
RD COMUNALE

**83,6%**

LIVELLO DI RACCOLTA DIFFERENZIATA



QUANTITATIVI PRO CAPITE



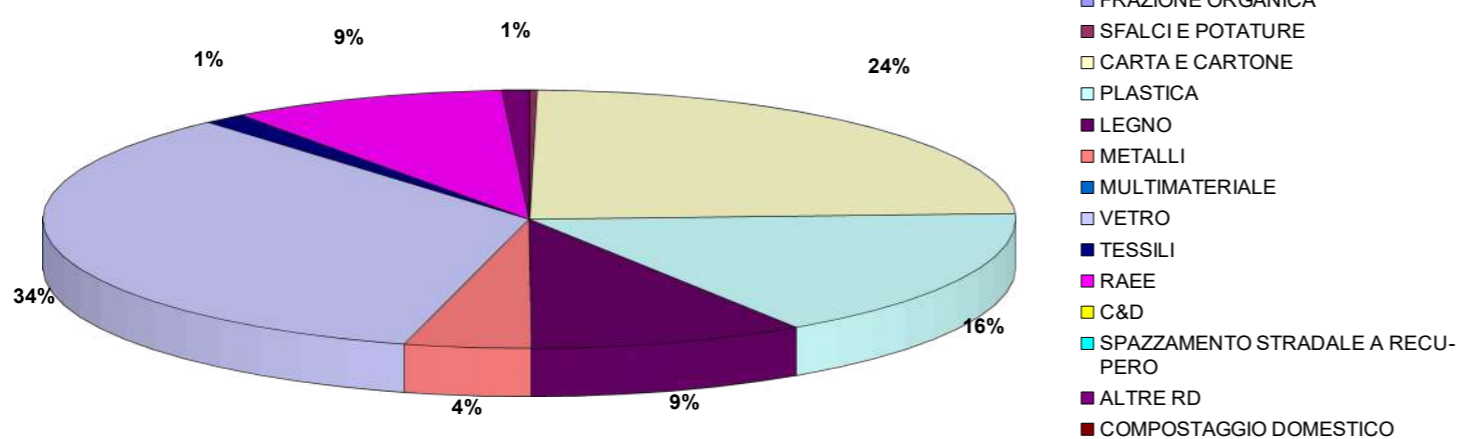
# COMUNE DI PREMIA

CONSORZIO RIFIUTI DEL VERBANO CUSIO OSSOLA

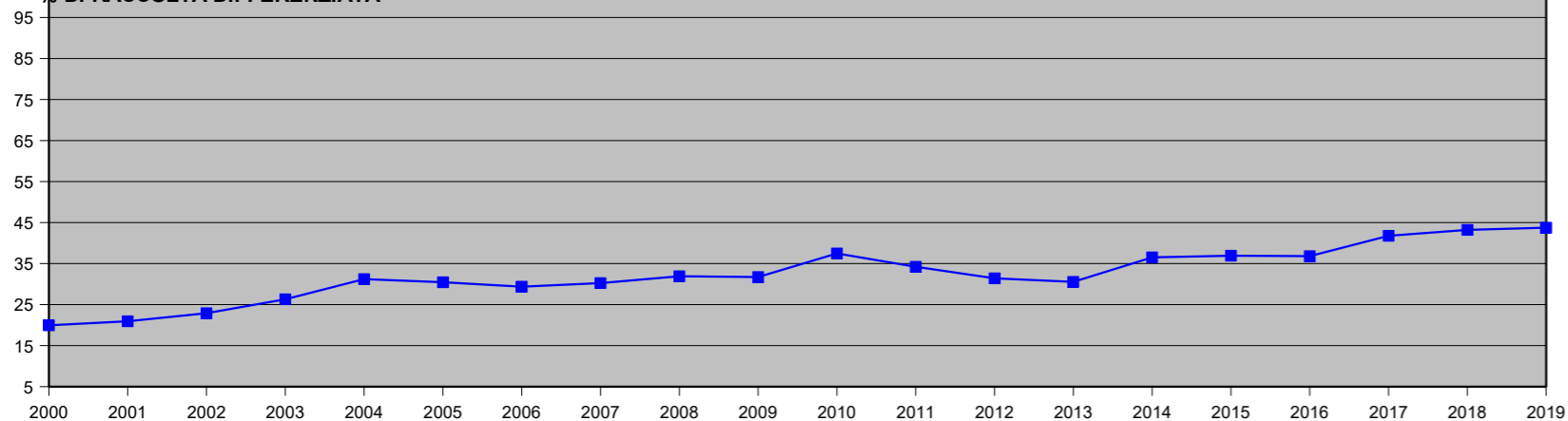
Residenti	539
Gestore del servizio di raccolta	CONSER VCO S.P.A.
Tipologia di raccolta	CASSONETTI STRADALI
Presenza di un'area intermedia	SI

Produzione annua pro capite di rifiuto urbano indifferenziato  
**302 Kg**

COMPOSIZIONE RD



% DI RACCOLTA DIFFERENZIATA



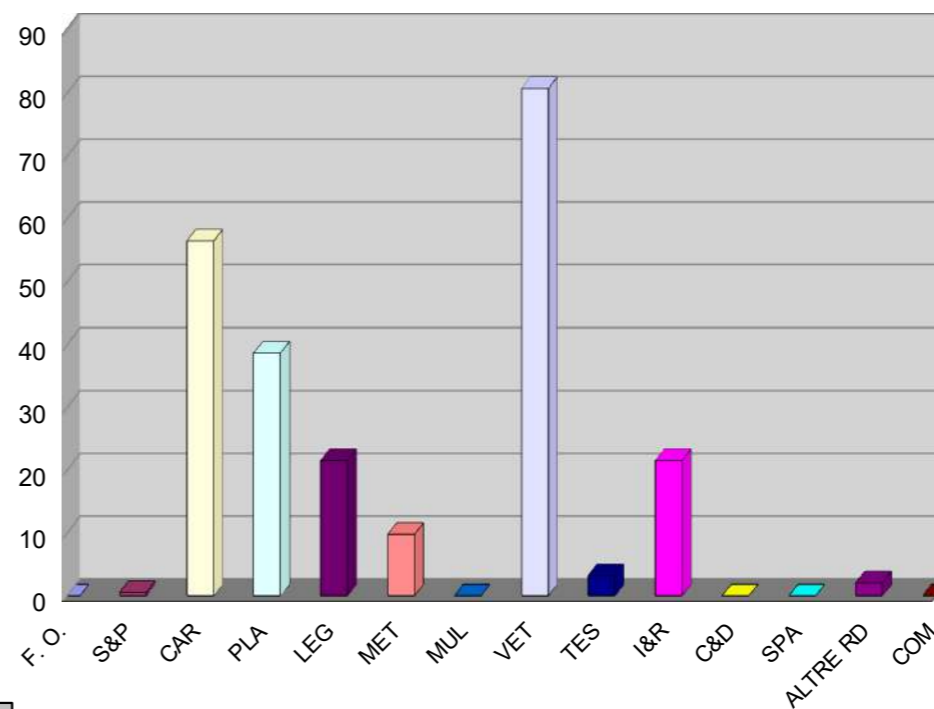
Kg/Anno

Rifiuti Totali	RU indifferenziati	Raccolta Differenziata
289.640	162.940	126.700

Kg/Anno

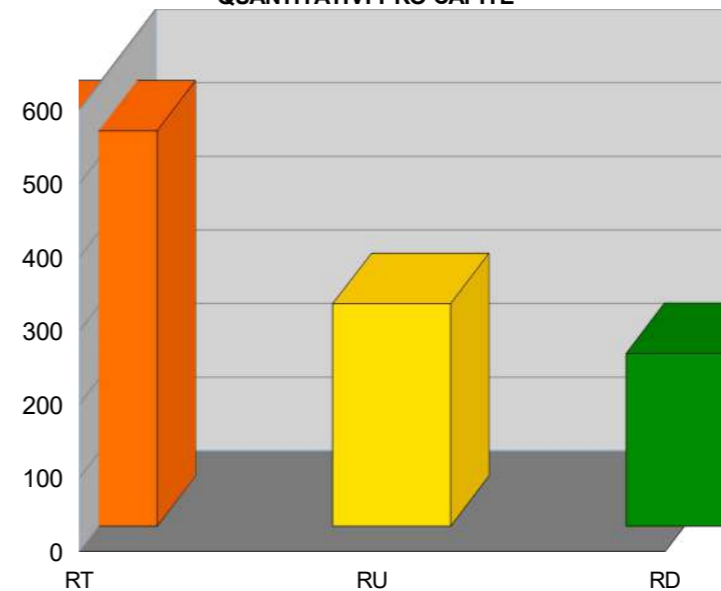
Frazione Organica	Sfalci e potature	Carta e Cartone	Plastica	Legno	Metalli	Multimateriale	Vetro	Tessili	I&RAEE	Rifiuti da C&D	Spazzamento stradale a recupero	Altre RD	Compostaggio domestico
0	320	30.465	20.850	11.645	5.300	0	43.565	1.780	11.640	0	0	1.135	0

RACCOLTA DIFFERENZIATA PRO CAPITE



RD COMUNALE	LIVELLO DI RACCOLTA DIFFERENZIATA
43,7%	100%
	95%
	90%
	85%
	80%
VCO 73%	75%
	70%
Piem. 63.4%	65%
	60%
	55%
	50%
	45%
	40%
	35%
	30%
	25%
	20%
	15%
	10%
	5%

QUANTITATIVI PRO CAPITE

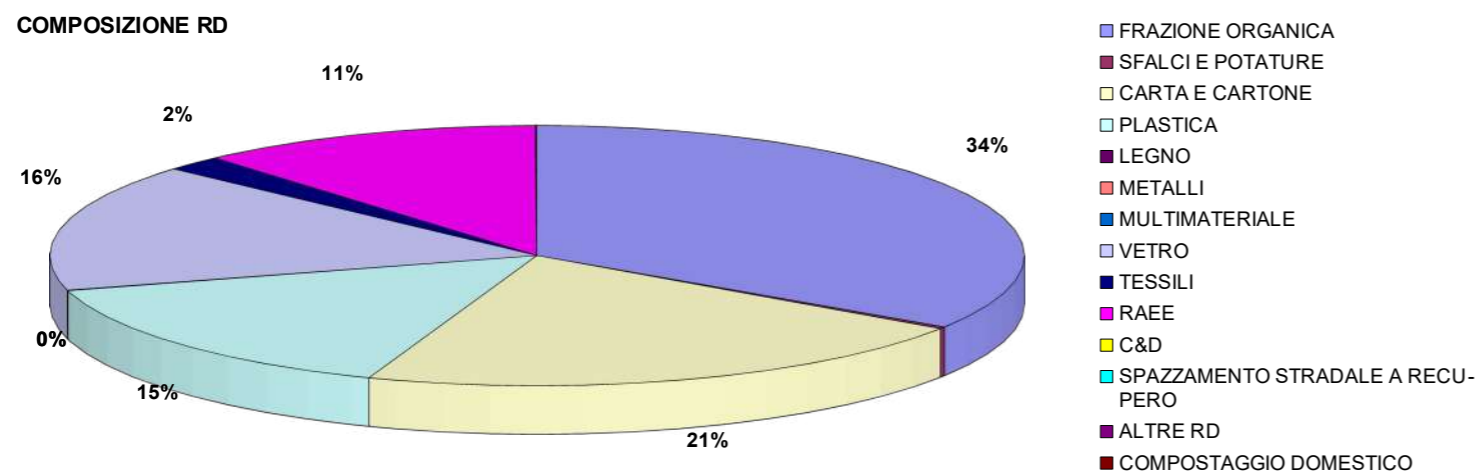


**COMUNE DI PREMOSELLO CHIOVENDA**  
CONSORZIO RIFIUTI DEL VERBANO CUSIO OSSOLA

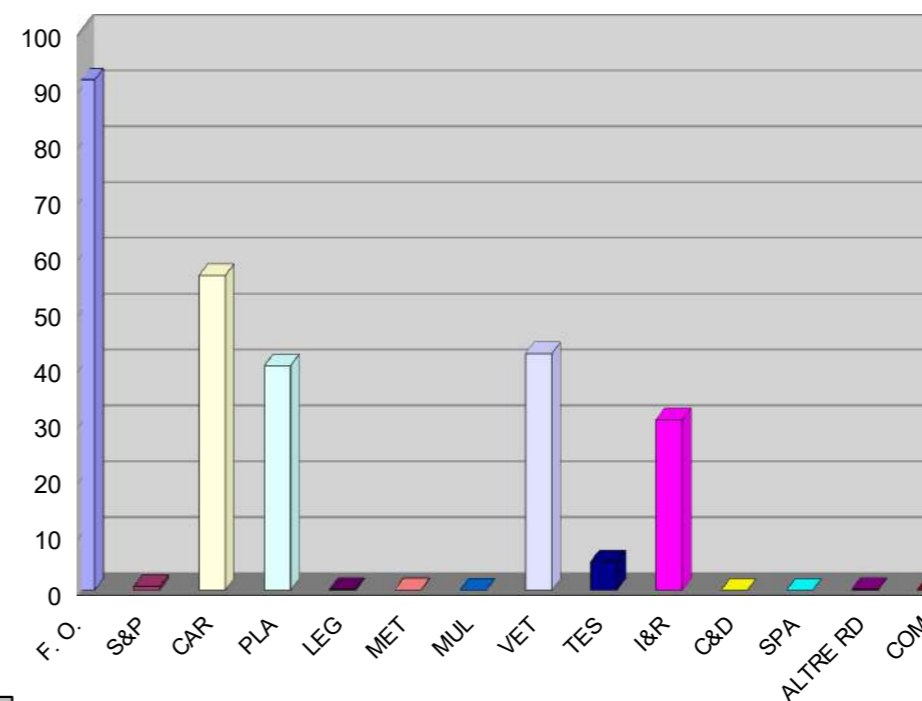
Residenti	1.907
Gestore del servizio di raccolta	CONSER VCO S.P.A.
Tipologia di raccolta	PORTA/PORTA
Presenza di un'area intermedia	SI

Produzione annua pro capite di rifiuto urbano indifferenziato  
**127 Kg**

COMPOSIZIONE RD



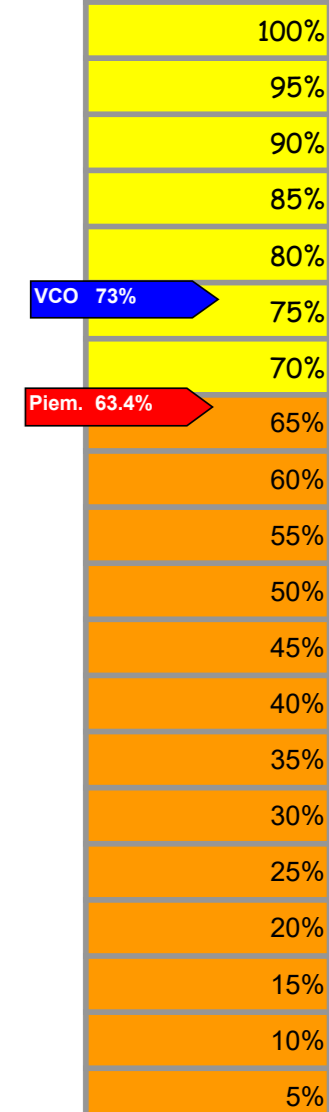
RACCOLTA DIFFERENZIATA PRO CAPITE



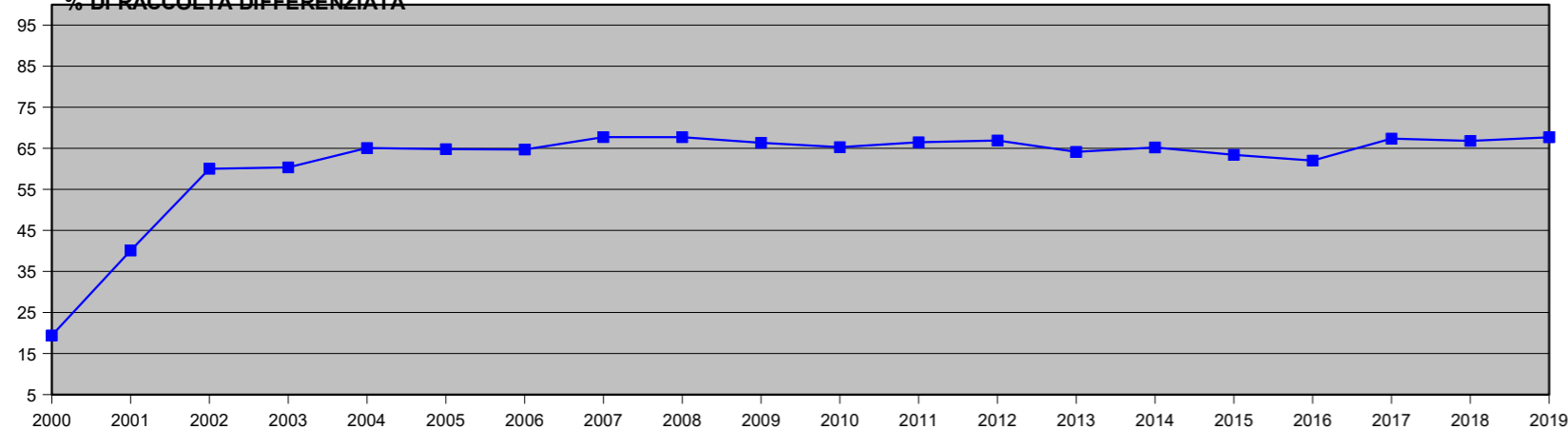
RD COMUNALE

**67,7%**

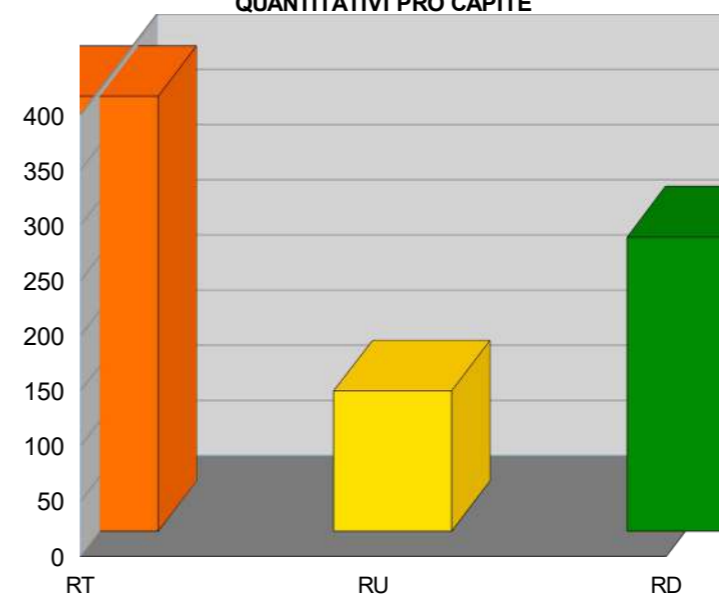
LIVELLO DI RACCOLTA DIFFERENZIATA



% DI RACCOLTA DIFFERENZIATA



QUANTITATIVI PRO CAPITE



Kg/Anno

Rifiuti Totali	RU indifferenziati	Raccolta Differenziata
751.156	242.760	508.396

Kg/Anno

Frazione Organica	Sfalci e potature	Carta e Cartone	Plastica	Legno	Metalli	Multimateriale	Vetro	Tessili	I&RAEE	Rifiuti da C&D	Spazzamento stradale a recupero	Altre RD	Compostaggio domestico
174.140	1.180	107.340	76.520	260	100	0	80.760	9.610	58.200	0	0	286	0

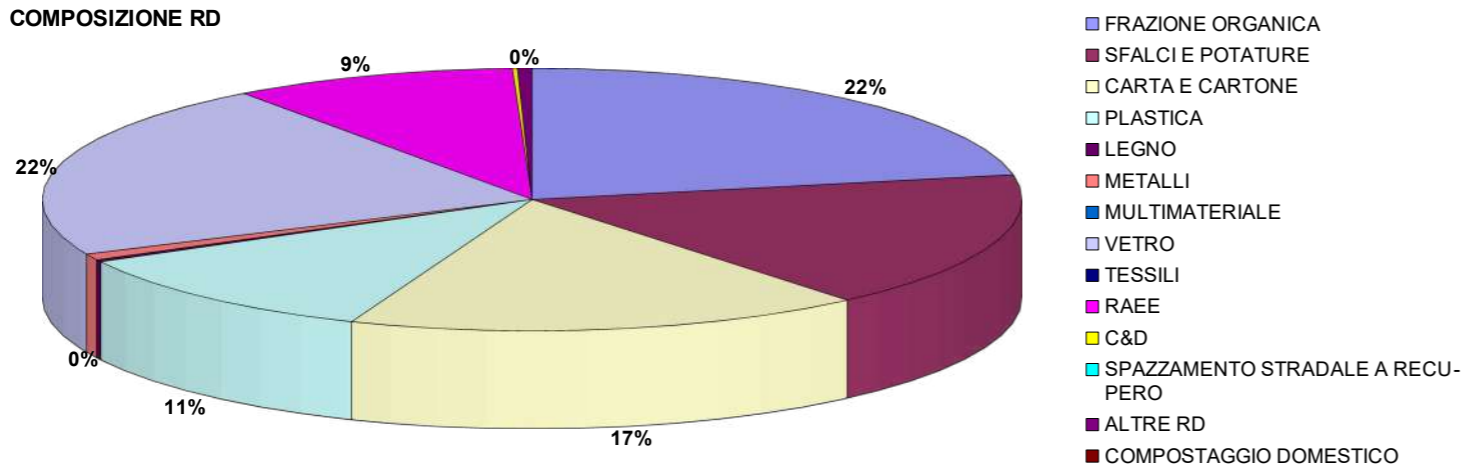


**COMUNE DI QUARNA SOPRA**  
CONSORZIO RIFIUTI DEL VERBANO CUSIO OSSOLA

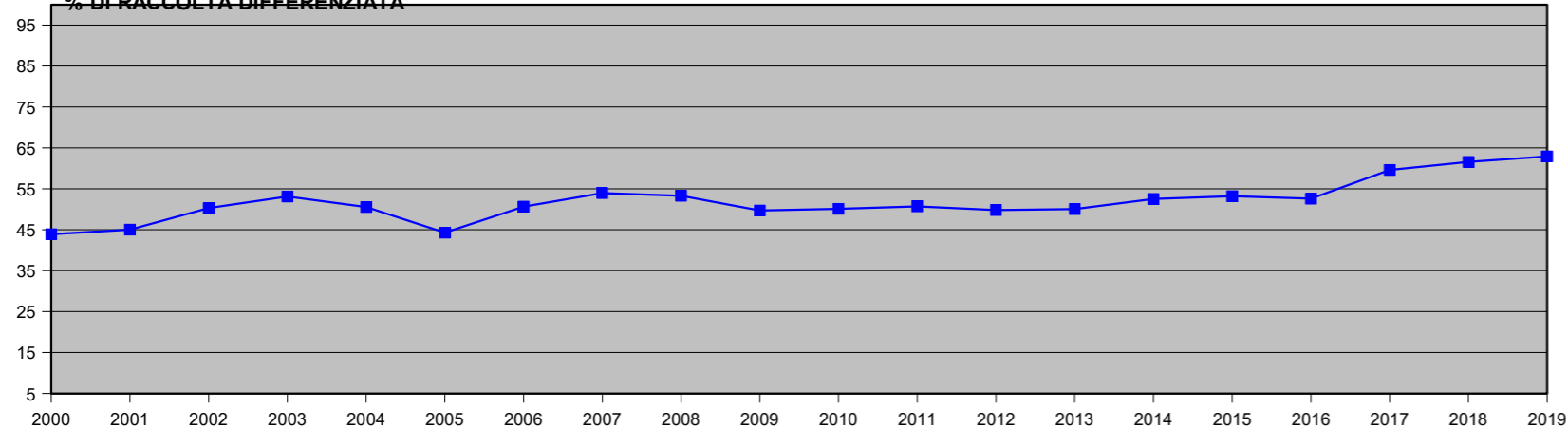
Residenti	248
Gestore del servizio di raccolta	CONSER VCO S.P.A.
Tipologia di raccolta	PORTA/PORTA
Presenza di un'area intermedia	NO

Produzione  
annua pro capite  
di rifiuto urbano  
indifferenziato  
**148 Kg**

COMPOSIZIONE RD



% DI RACCOLTA DIFFERENZIATA



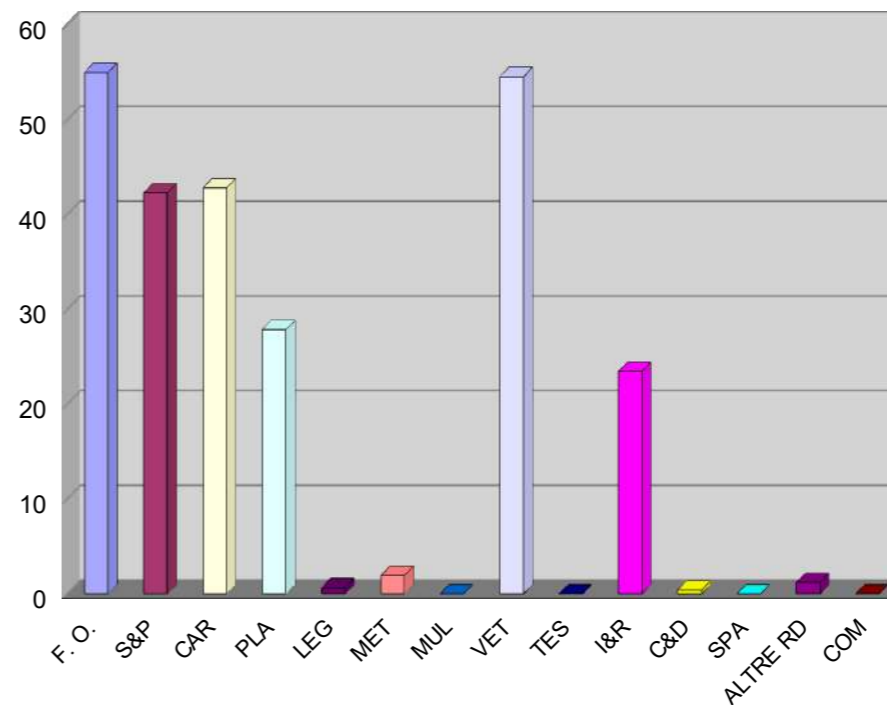
Kg/Anno

Rifiuti Totali	RU indifferenziati	Raccolta Differenziata
98.662	36.584	62.078

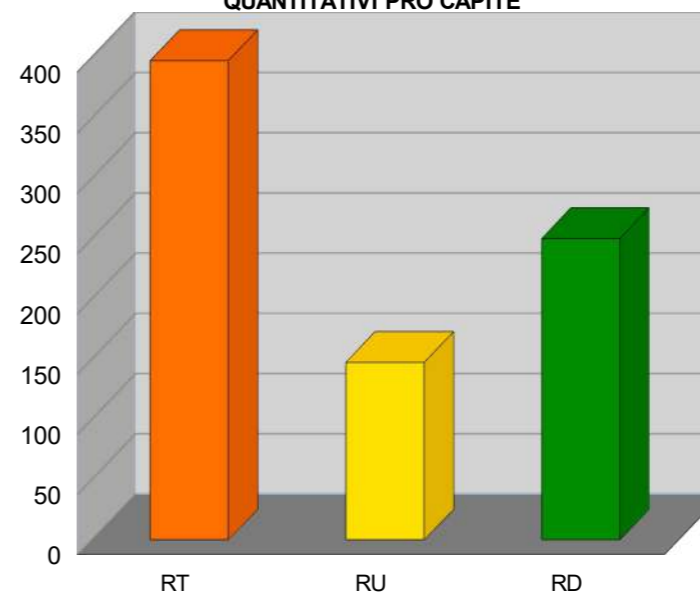
Kg/Anno

Frazione Organica	Sfalci e potature	Carta e Cartone	Plastica	Legno	Metalli	Multimateriale	Vetro	Tessili	I&RAEE	Rifiuti da C&D	Spazzamento stradale a recupero	Altre RD	Compostaggio domestico
13.648	10.498	10.620	6.916	160	480	0	13.536	0	5.820	100	0	300	0

RACCOLTA DIFFERENZIATA PRO CAPITE




QUANTITATIVI PRO CAPITE



RD COMUNALE

**62,9%**

LIVELLO DI RACCOLTA DIFFERENZIATA



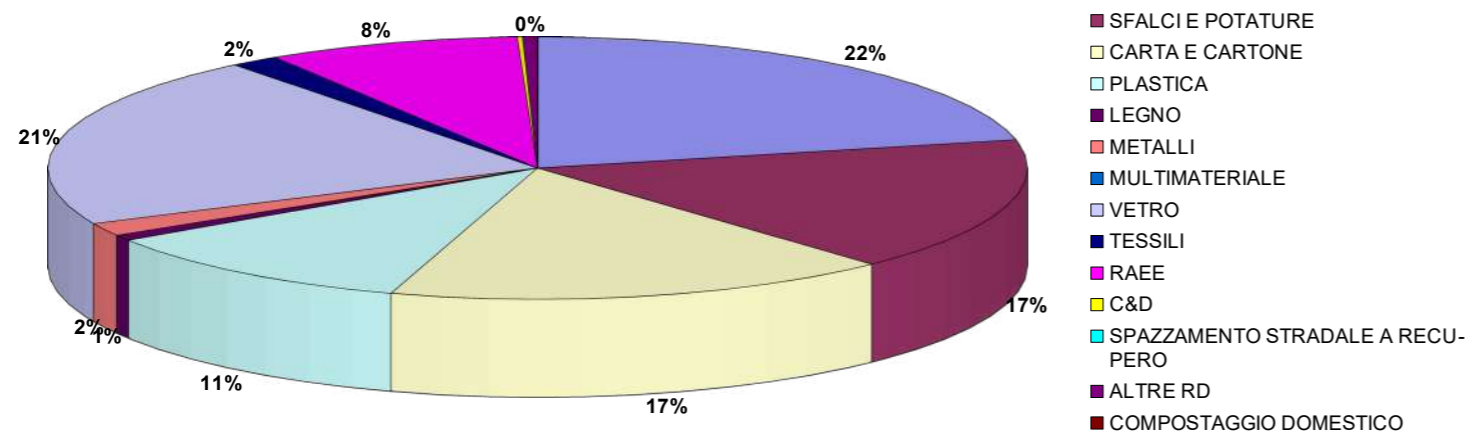
# COMUNE DI QUARNA SOTTO

## CONSORZIO RIFIUTI DEL VERBANO CUSIO OSSOLA

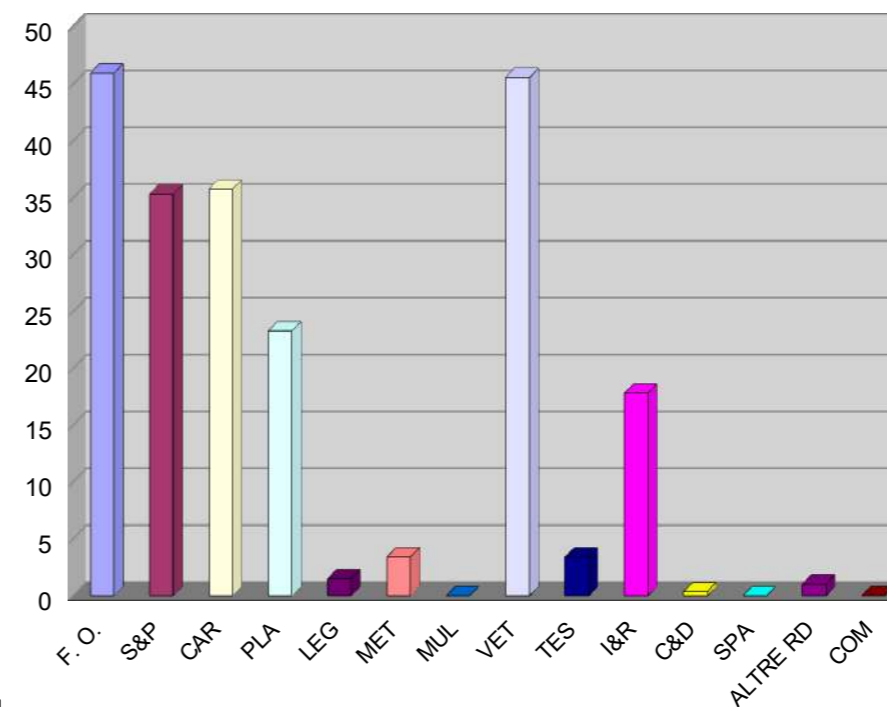
Residenti	386
Gestore del servizio di raccolta	CONSER VCO S.P.A.
Tipologia di raccolta	PORTA/PORTA
Presenza di un'area intermedia	NO

Produzione annua pro capite di rifiuto urbano indifferenziato  
**123 Kg**

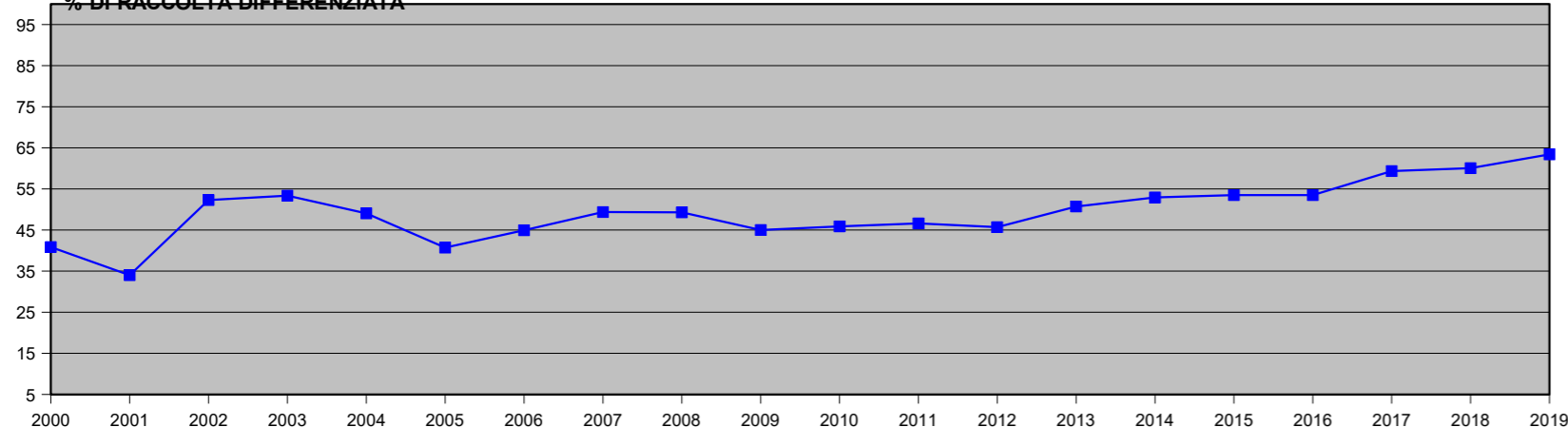
COMPOSIZIONE RD



RACCOLTA DIFFERENZIATA PRO CAPITE



% DI RACCOLTA DIFFERENZIATA



Kg/Anno

Rifiuti Totali	RU indifferenziati	Raccolta Differenziata
129.991	47.559	82.432

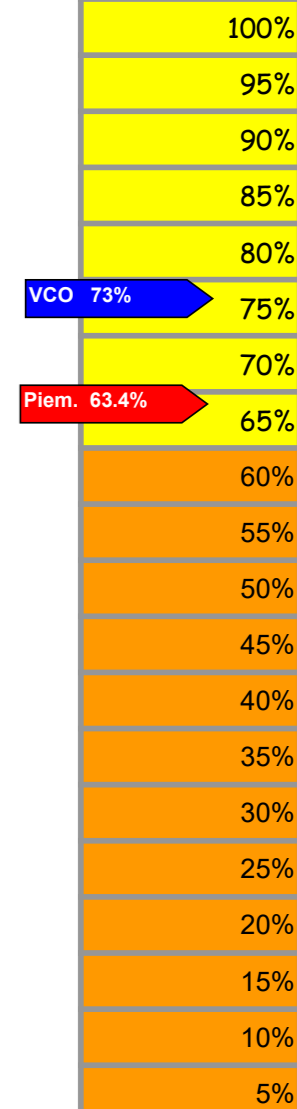
Kg/Anno

Frazione Organica	Sfalci e potature	Carta e Cartone	Plastica	Legno	Metalli	Multimateriale	Vetro	Tessili	I&RAEE	Rifiuti da C&D	Spazzamento stradale a recupero	Altre RD	Compostaggio domestico
17.747	13.648	13.808	8.991	580	1.320	0	17.598	1.320	6.880	140	0	400	0

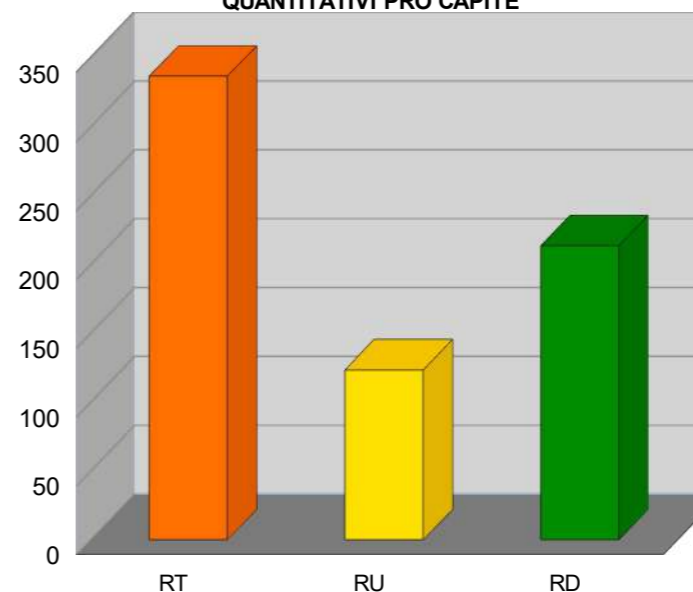
RD COMUNALE

**63,4%**

LIVELLO DI RACCOLTA DIFFERENZIATA



QUANTITATIVI PRO CAPITE



# COMUNE DI RE

CONSORZIO RIFIUTI DEL VERBANO CUSIO OSSOLA



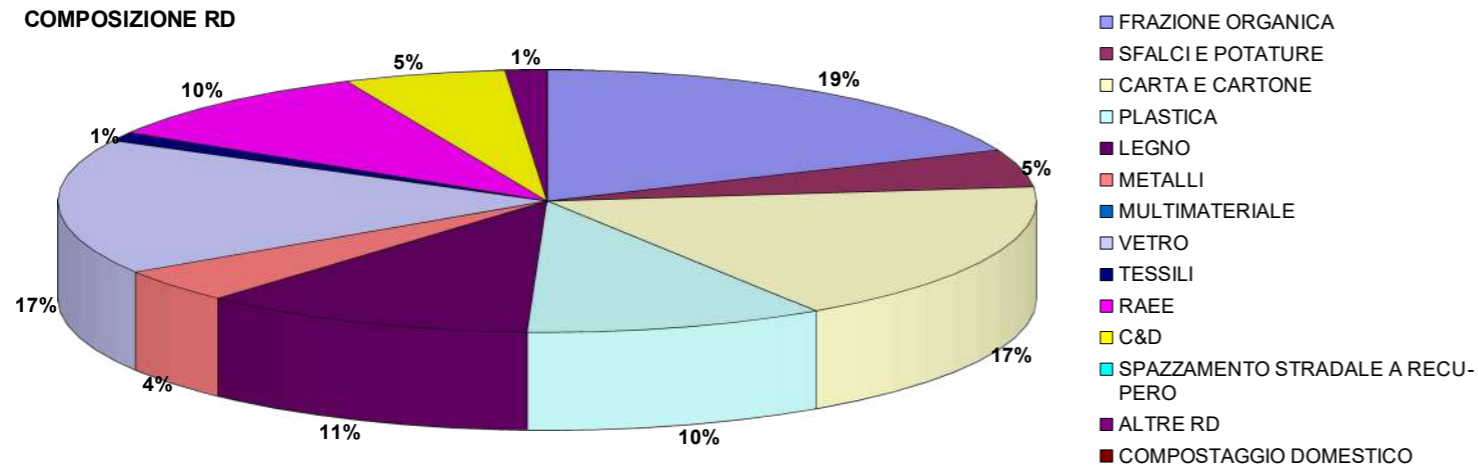
Osservatorio Provinciale sui Rifiuti

SCHEDA N. 58-2019/VCO

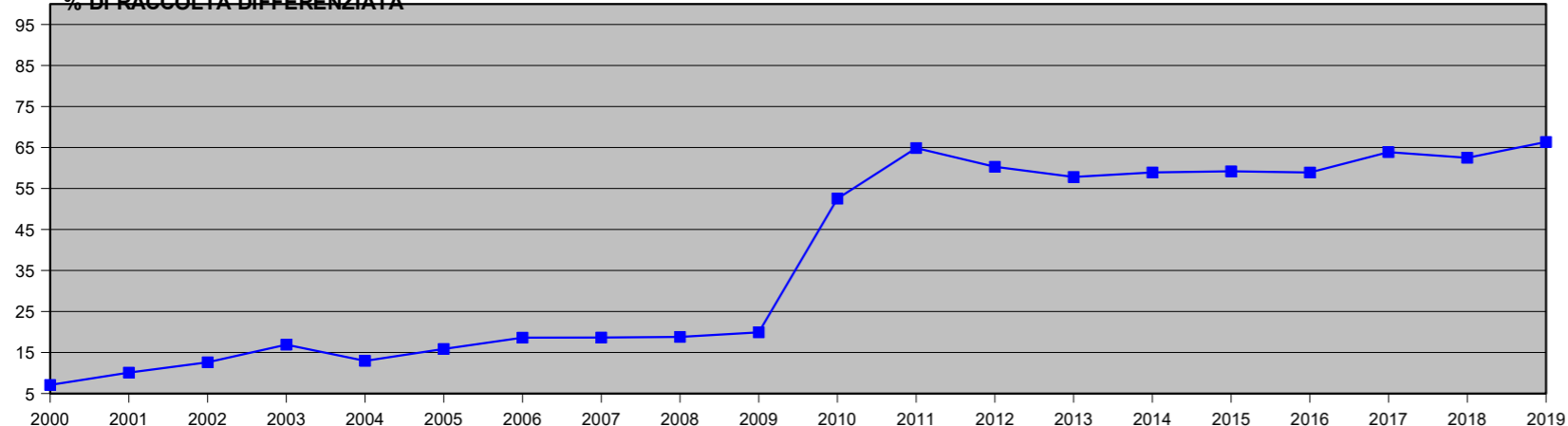
Residenti	705
Gestore del servizio di raccolta	CONSER VCO S.P.A.
Tipologia di raccolta	PORTA/PORTA
Presenza di un'area intermedia	SI' (Malesco)

Produzione annua pro capite di rifiuto urbano indifferenziato  
**142 Kg**

COMPOSIZIONE RD



% DI RACCOLTA DIFFERENZIATA



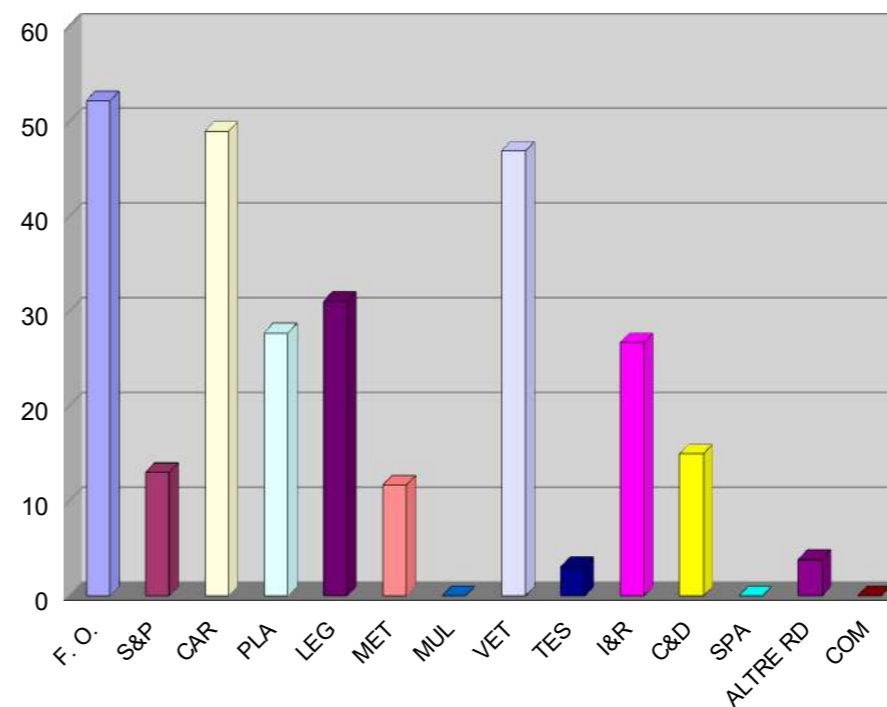
Kg/Anno

Rifiuti Totali	RU indifferenziati	Raccolta Differenziata
298.155	100.295	197.860

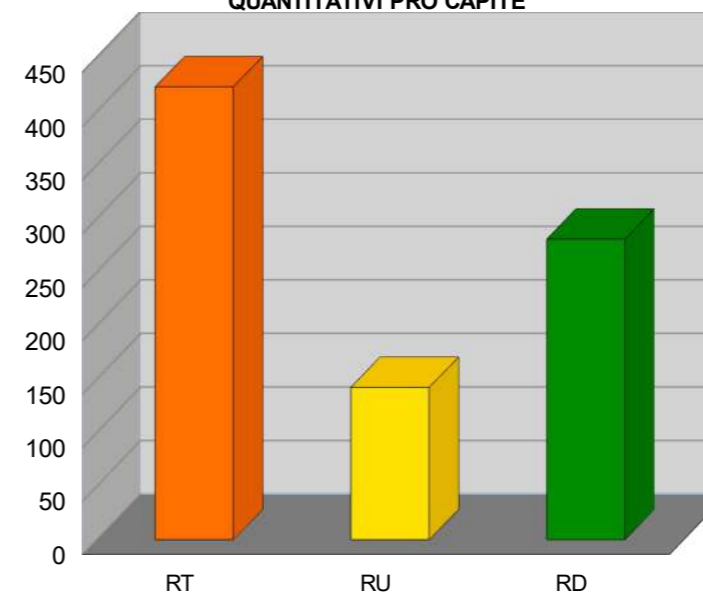
Kg/Anno

Frazione Organica	Sfalci e potature	Carta e Cartone	Plastica	Legno	Metalli	Multimateriale	Vetro	Tessili	I&RAEE	Rifiuti da C&D	Spazzamento stradale a recupero	Altre RD	Compostaggio domestico
36.858	9.185	34.583	19.580	21.935	8.245	0	33.110	2.195	18.881	10.575	0	2.713	0

RACCOLTA DIFFERENZIATA PRO CAPITE



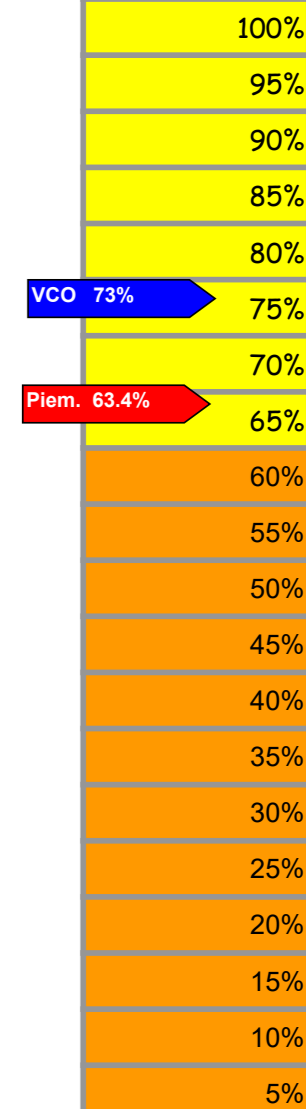
QUANTITATIVI PRO CAPITE



RD COMUNALE

**66,4%**

LIVELLO DI RACCOLTA DIFFERENZIATA

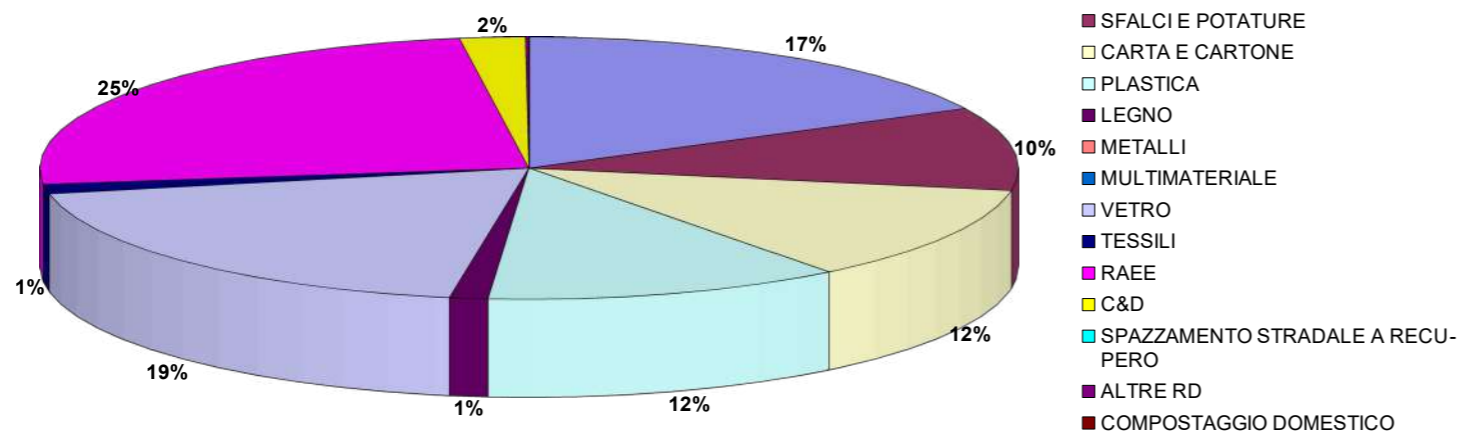


**COMUNE DI SAN BERNARDINO VERBANO**  
CONSORZIO RIFIUTI DEL VERBANO CUSIO OSSOLA

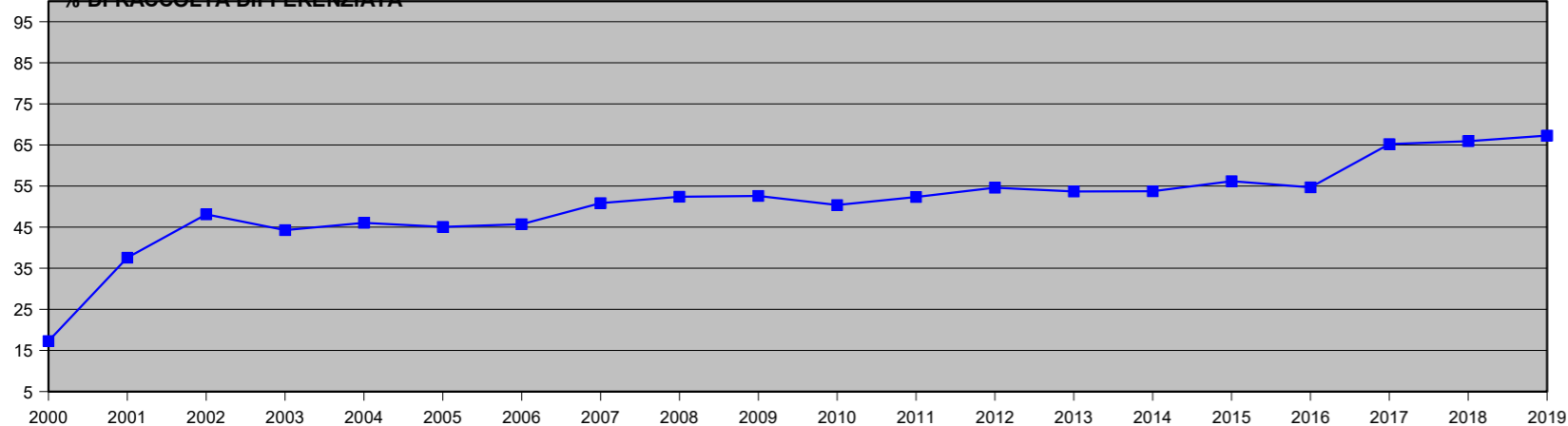
Residenti	1.302
Gestore del servizio di raccolta	CONSER VCO S.P.A.
Tipologia di raccolta	PORTA/PORTA
Presenza di un'area intermedia	NO

Produzione  
annua pro capite  
di rifiuto urbano  
indifferenziato  
**129 Kg**

COMPOSIZIONE RD



% DI RACCOLTA DIFFERENZIATA



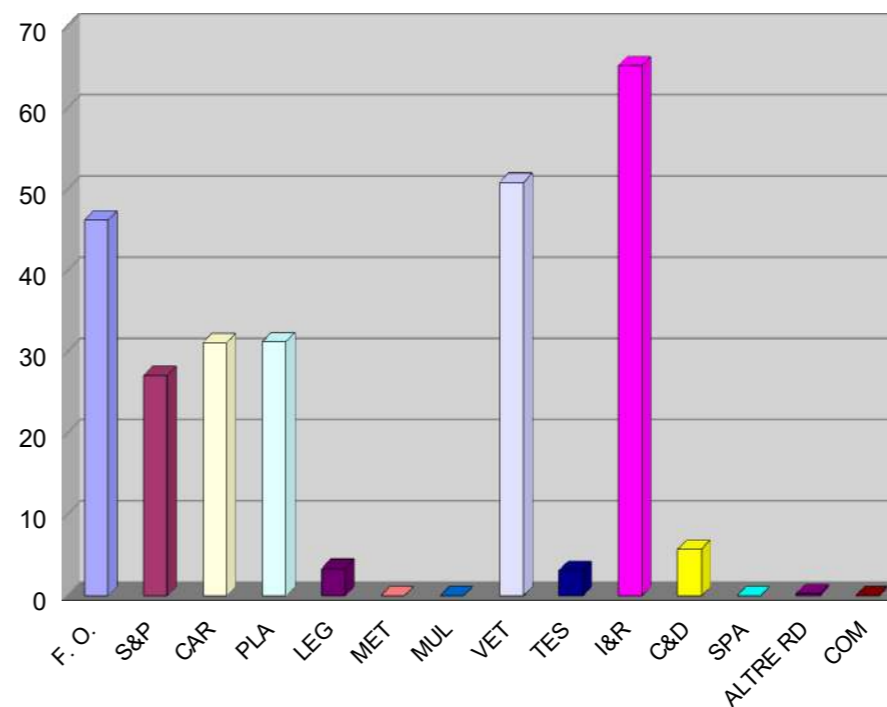
Kg/Anno

Rifiuti Totali	RU indifferenziati	Raccolta Differenziata
512.035	167.500	344.535

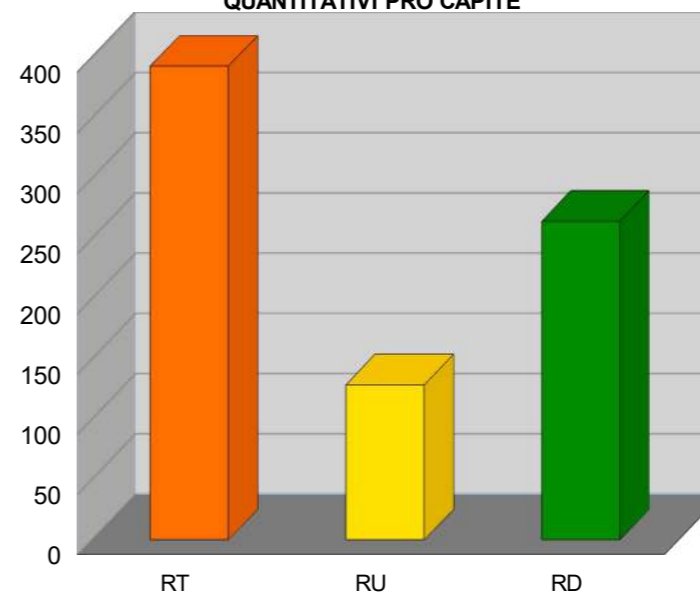
Kg/Anno

Frazione Organica	Sfalci e potature	Carta e Cartone	Plastica	Legno	Metalli	Multimateriale	Vetro	Tessili	I&RAEE	Rifiuti da C&D	Spazzamento stradale a recupero	Altre RD	Compostaggio domestico
60.220	35.340	40.580	40.720	4.380	0	0	66.280	4.135	85.040	7.460	0	380	0

RACCOLTA DIFFERENZIATA PRO CAPITE




QUANTITATIVI PRO CAPITE



RD COMUNALE

**67,3%**

LIVELLO DI RACCOLTA DIFFERENZIATA



VCO 73%

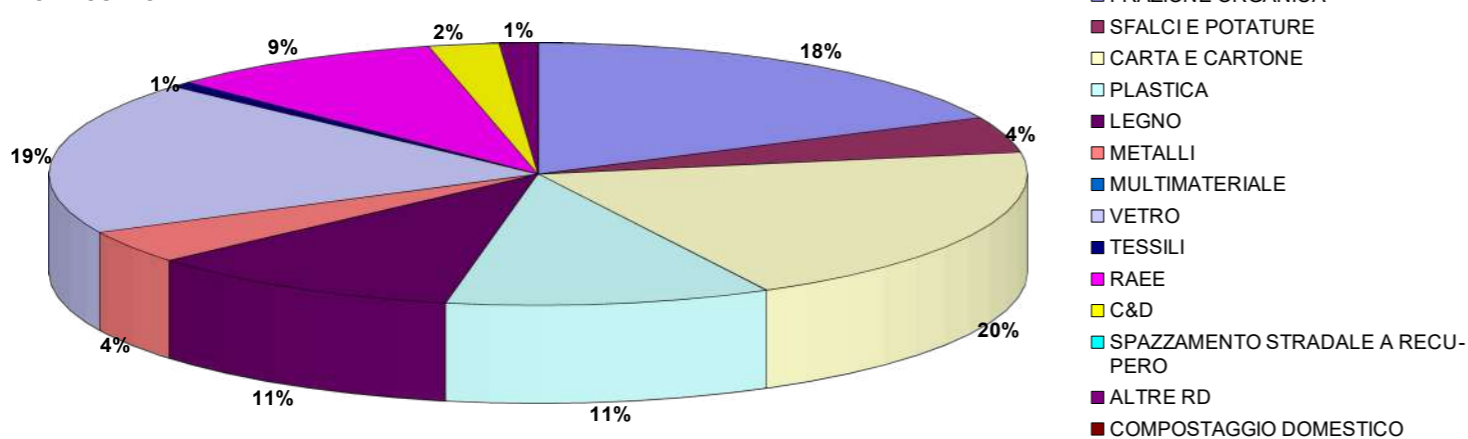
Piem. 63.4%

**COMUNE DI SANTA MARIA MAGGIORE**  
CONSORZIO RIFIUTI DEL VERBANO CUSIO OSSOLA

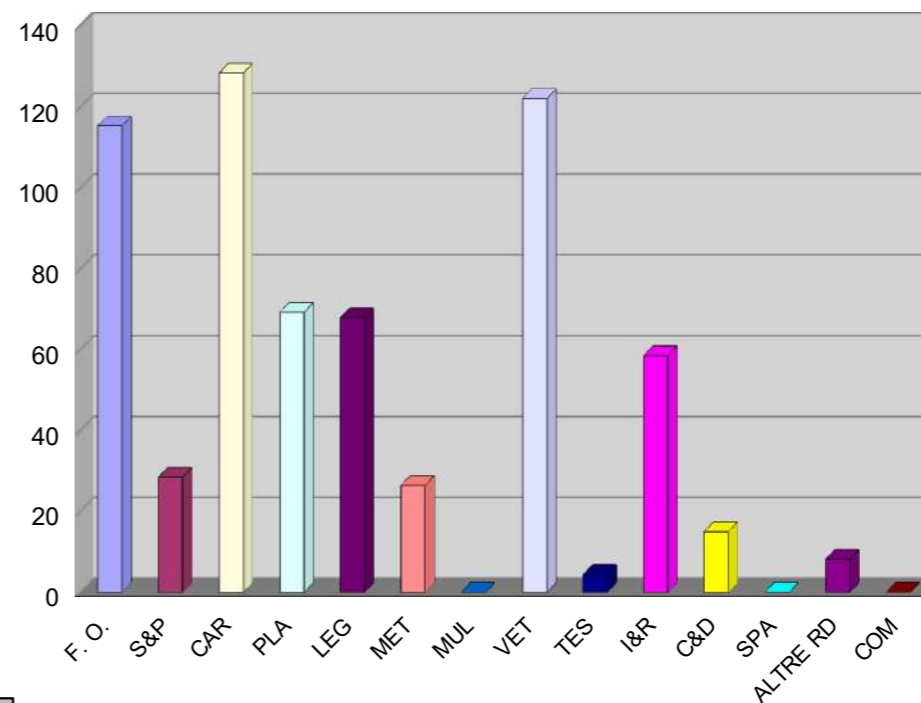
Residenti	1.290
Gestore del servizio di raccolta	CONSER VCO S.P.A.
Tipologia di raccolta	PORTA/PORTA
Presenza di un'area intermedia	SI' (Malesco)

Produzione annua pro capite di rifiuto urbano indifferenziato  
**374 Kg**

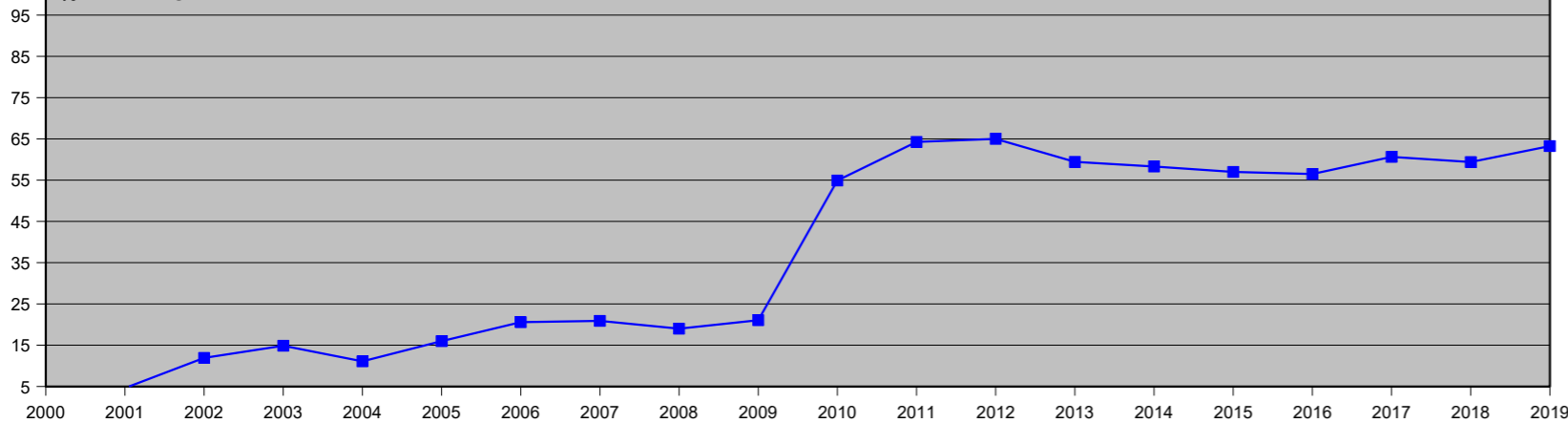
COMPOSIZIONE RD



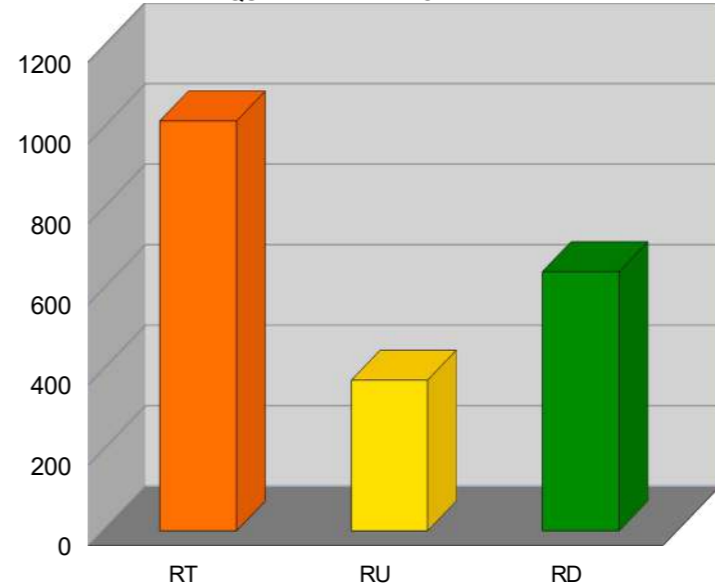
RACCOLTA DIFFERENZIATA PRO CAPITE



% DI RACCOLTA DIFFERENZIATA



QUANTITATIVI PRO CAPITE



**RD COMUNALE**  
**63,3%**

**LIVELLO DI RACCOLTA DIFFERENZIATA**

100%
95%
90%
85%
80%
75%
70%
65%
60%
55%
50%
45%
40%
35%
30%
25%
20%
15%
10%
5%

VCO 73% →  
Piem. 63.4% →

Kg/Anno		
Rifiuti Totali	RU indifferenziati	Raccolta Differenziata
1.314.443	482.978	831.465

Kg/Anno													
Frazione Organica	Sfalci e potature	Carta e Cartone	Plastica	Legno	Metalli	Multimateriale	Vetro	Tessili	I&RAEE	Rifiuti da C&D	Spazzamento stradale a recupero	Altre RD	Compostaggio domestico
148.991	36.730	165.724	89.406	87.715	34.140	0	157.630	5.720	75.539	19.350	0	10.520	0

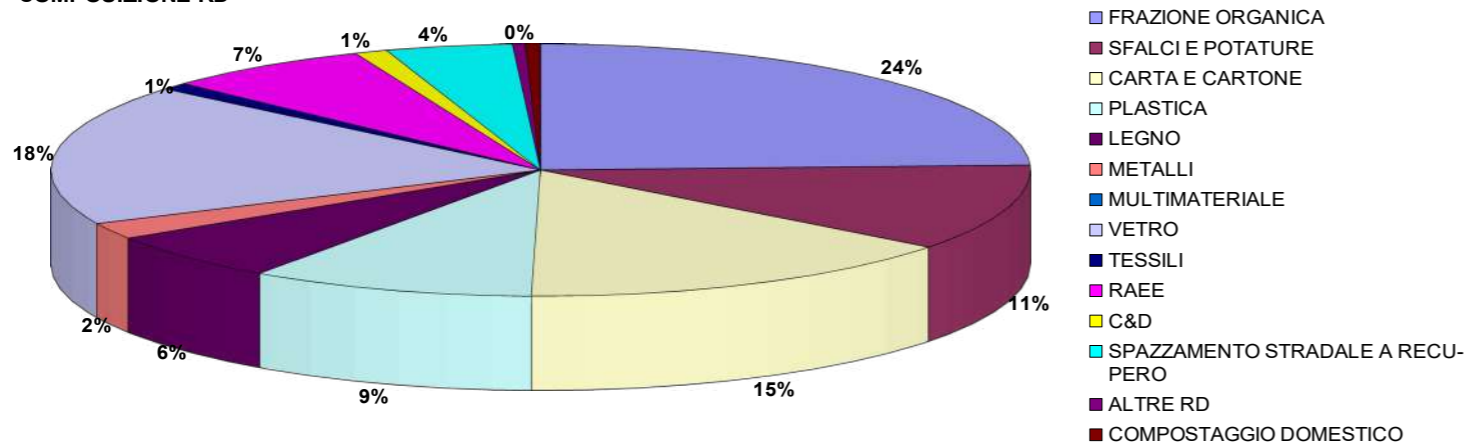
# COMUNE DI STRESA

CONSORZIO RIFIUTI DEL VERBANO CUSIO OSSOLA

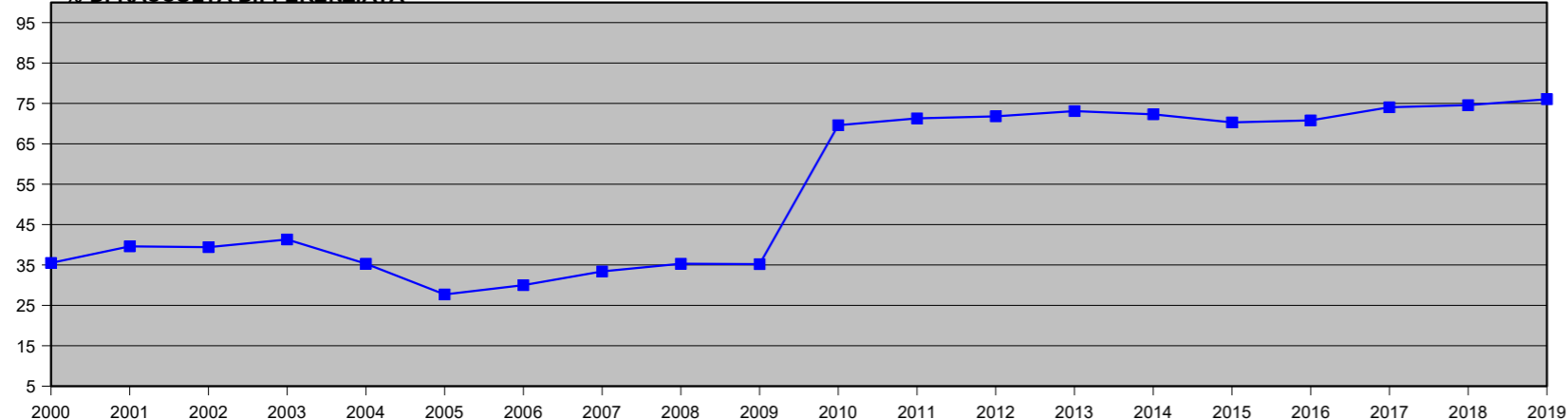
Residenti	4.816
Gestore del servizio di raccolta	CONSER VCO S.P.A.
Tipologia di raccolta	PORTA/PORTA E CASSONETTI STRADALI
Presenza di un'area intermedia	SI

Produzione annua pro capite di rifiuto urbano indifferenziato  
**226 Kg**

COMPOSIZIONE RD



% DI RACCOLTA DIFFERENZIATA



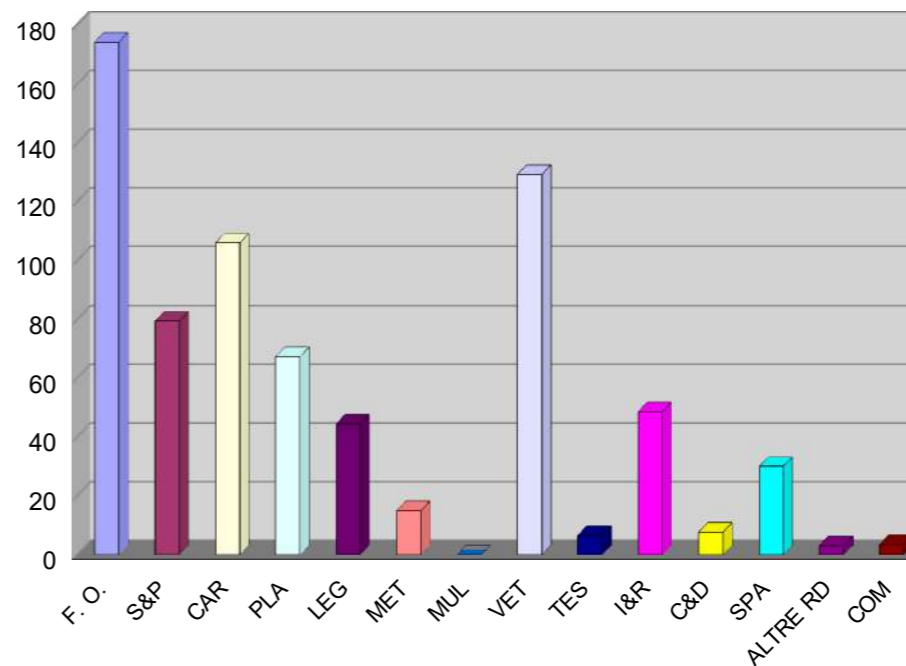
Kg/Anno

Rifiuti Totali	RU indifferenziati	Raccolta Differenziata
4.532.207	1.086.510	3.445.697

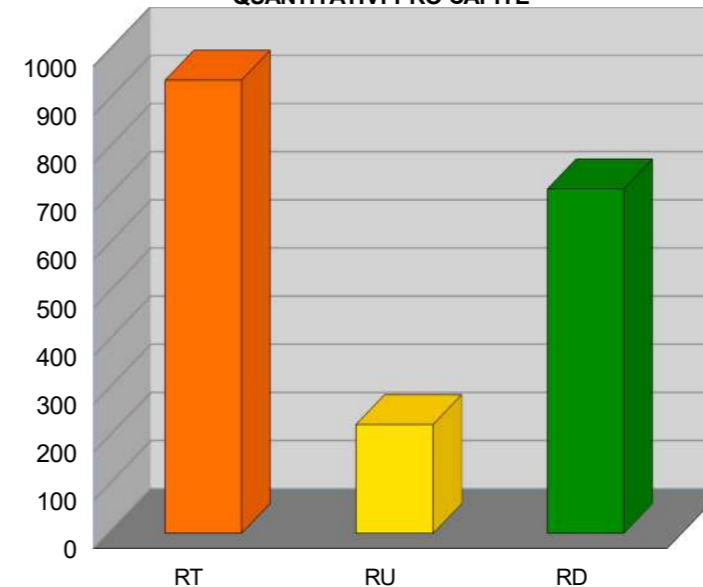
Kg/Anno

Frazione Organica	Sfalci e potature	Carta e Cartone	Plastica	Legno	Metalli	Multimateriale	Vetro	Tessili	I&RAEE	Rifiuti da C&D	Spazzamento stradale a recupero	Altre RD	Compostaggio domestico
839.700	382.320	510.970	324.600	214.220	72.020	0	622.920	31.700	234.407	36.960	144.480	14.480	16.920

RACCOLTA DIFFERENZIATA PRO CAPITE



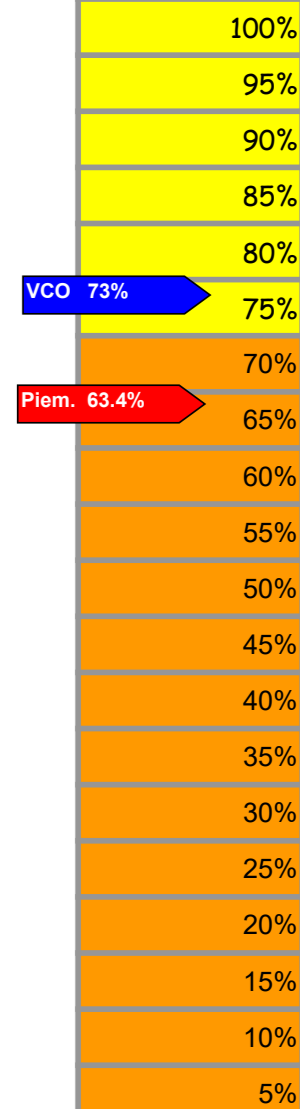
QUANTITATIVI PRO CAPITE



RD COMUNALE

**76,0%**

LIVELLO DI RACCOLTA DIFFERENZIATA



# COMUNE DI TOCENO

CONSORZIO RIFIUTI DEL VERBANO CUSIO OSSOLA



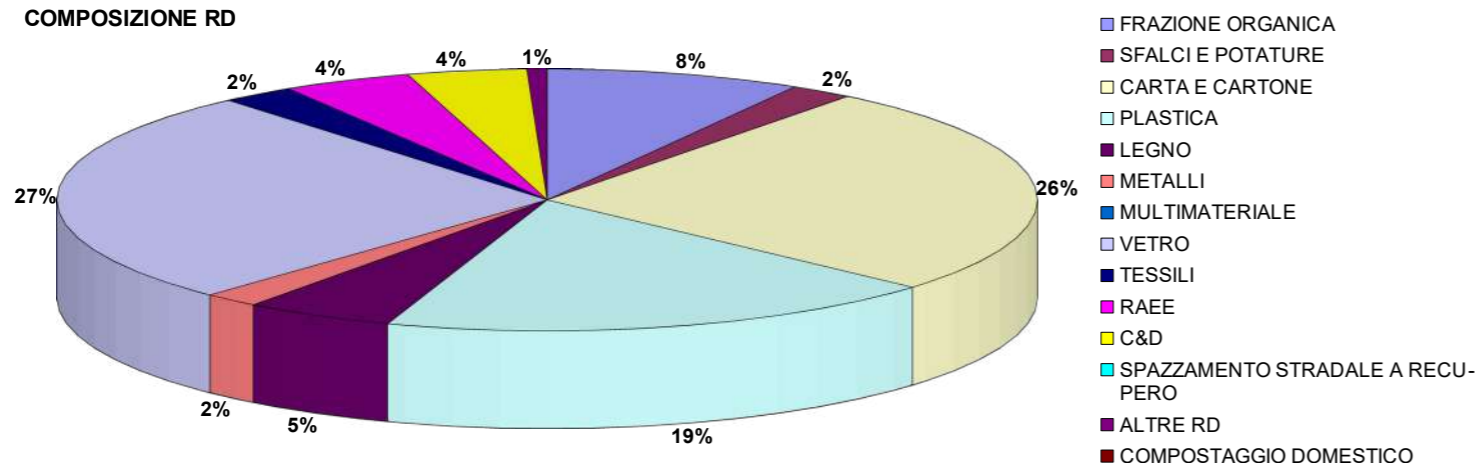
Osservatorio Provinciale sui Rifiuti

SCHEDA N. 62-2019/VCO

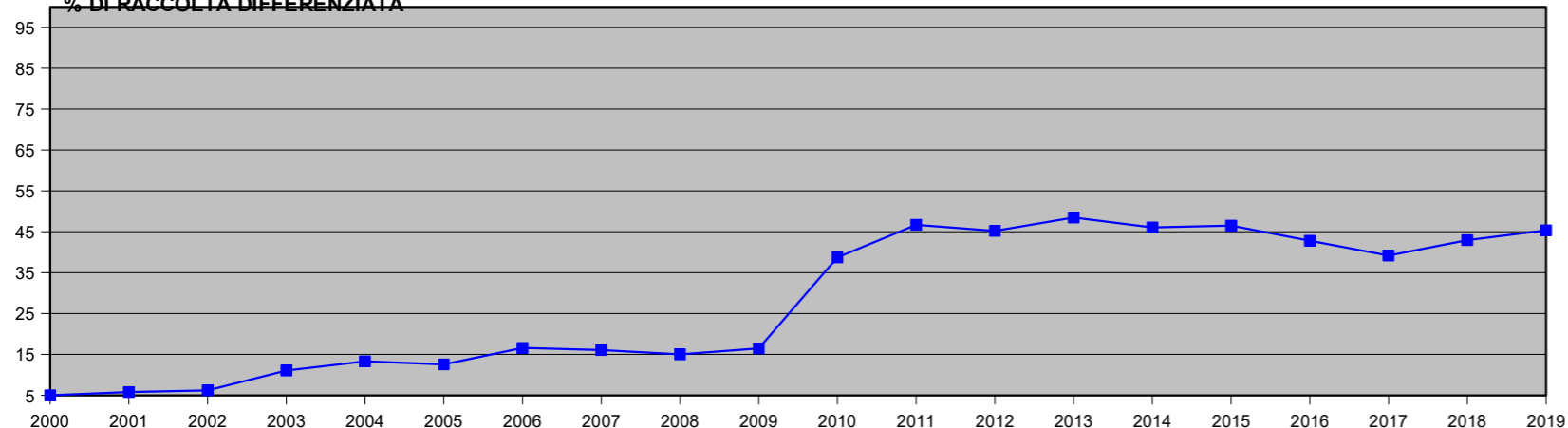
Residenti	724
Gestore del servizio di raccolta	CONSER VCO S.P.A.
Tipologia di raccolta	CASSONETTI STRADALI
Presenza di un'area intermedia	SI' (Malesco)

Produzione annua pro capite di rifiuto urbano indifferenziato  
**295 Kg**

COMPOSIZIONE RD



% DI RACCOLTA DIFFERENZIATA



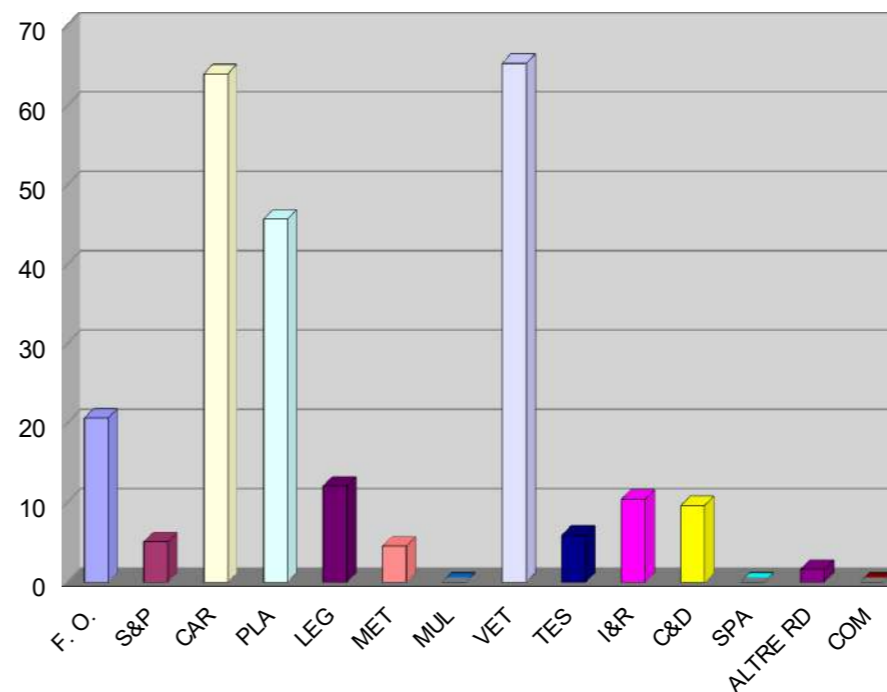
Kg/Anno

Rifiuti Totali	RU indifferenziati	Raccolta Differenziata
391.321	213.844	177.477

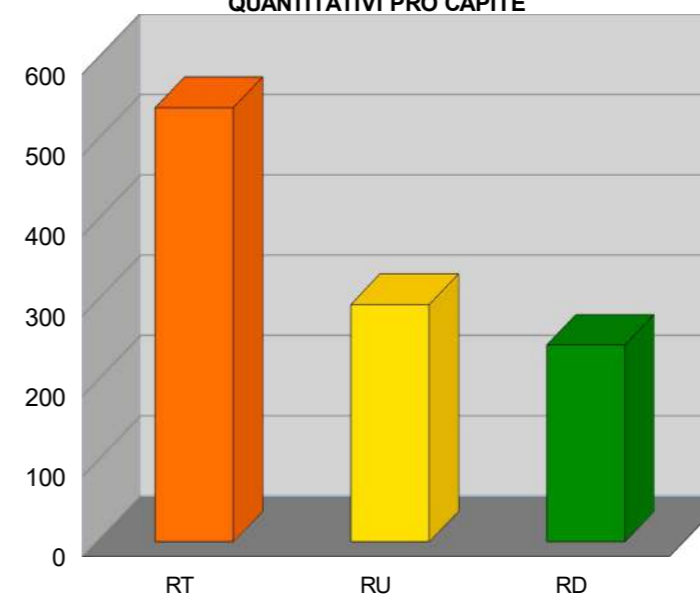
Kg/Anno

Frazione Organica	Sfalci e potature	Carta e Cartone	Plastica	Legno	Metalli	Multimateriale	Vetro	Tessili	I&RAEE	Rifiuti da C&D	Spazzamento stradale a recupero	Altre RD	Compostaggio domestico
14.954	3.680	46.359	33.101	8.780	3.290	0	47.329	4.270	7.558	6.980	0	1.176	0

RACCOLTA DIFFERENZIATA PRO CAPITE



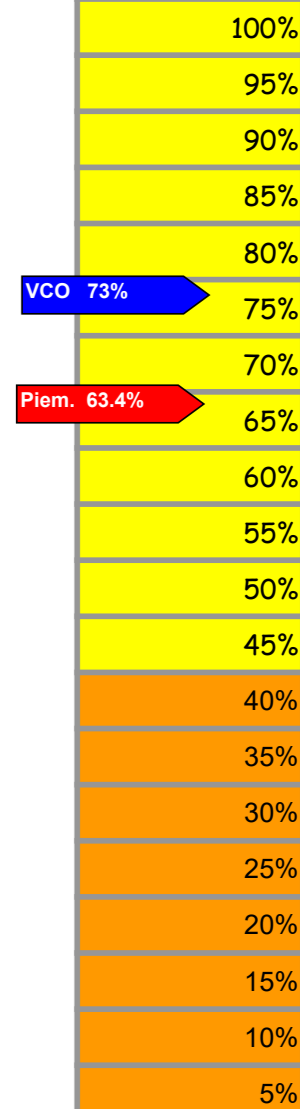
QUANTITATIVI PRO CAPITE



RD COMUNALE

**45,4%**

LIVELLO DI RACCOLTA DIFFERENZIATA



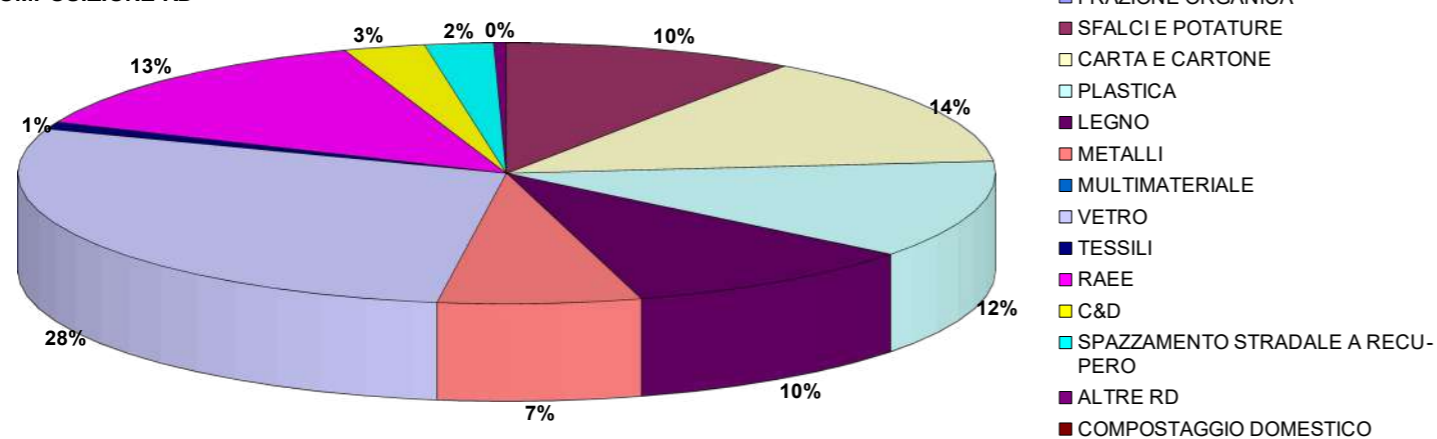
# COMUNE DI TRAREGO VIGGIONA

## CONSORZIO RIFIUTI DEL VERBANO CUSIO OSSOLA

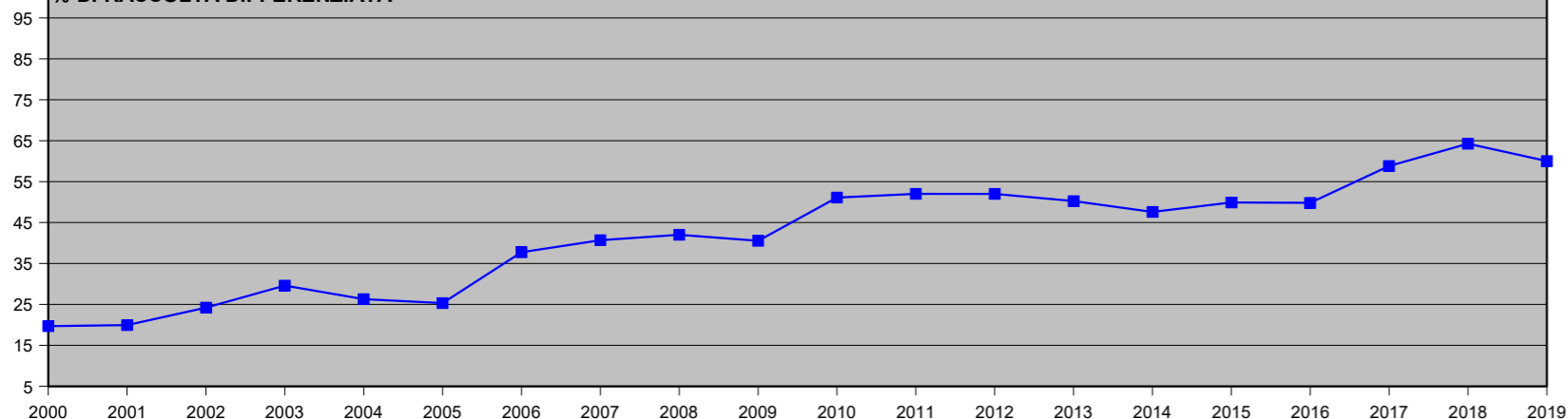
Residenti	413
Gestore del servizio di raccolta	CONSER VCO S.P.A.
Tipologia di raccolta	CASSONETTI STRADALI
Presenza di un'area intermedia	SI

Produzione annua pro capite di rifiuto urbano indifferenziato  
**370 Kg**

COMPOSIZIONE RD



% DI RACCOLTA DIFFERENZIATA



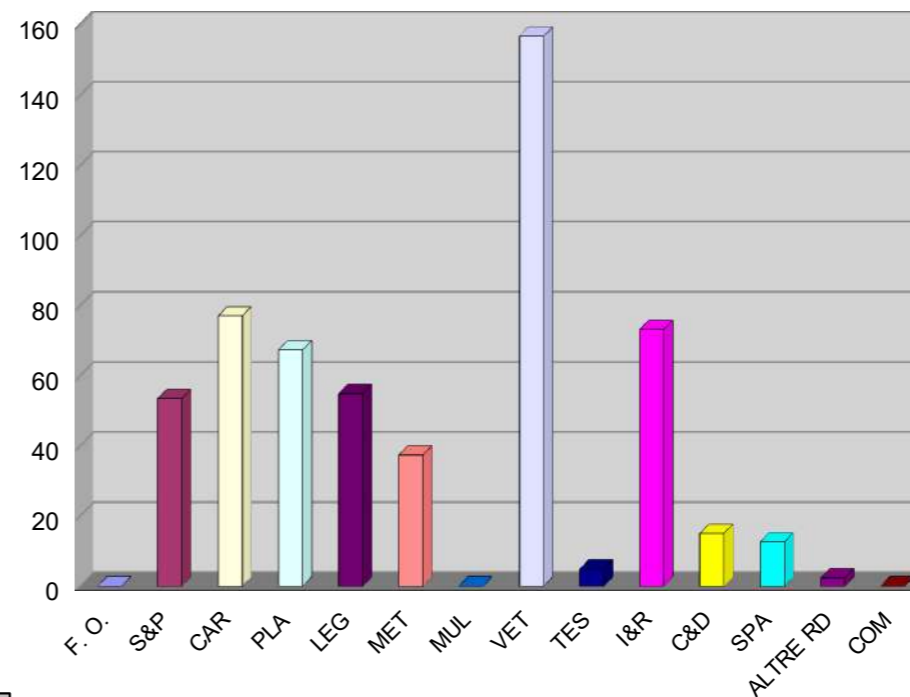
Kg/Anno

Rifiuti Totali	RU indifferenziati	Raccolta Differenziata
382.135	152.780	229.355

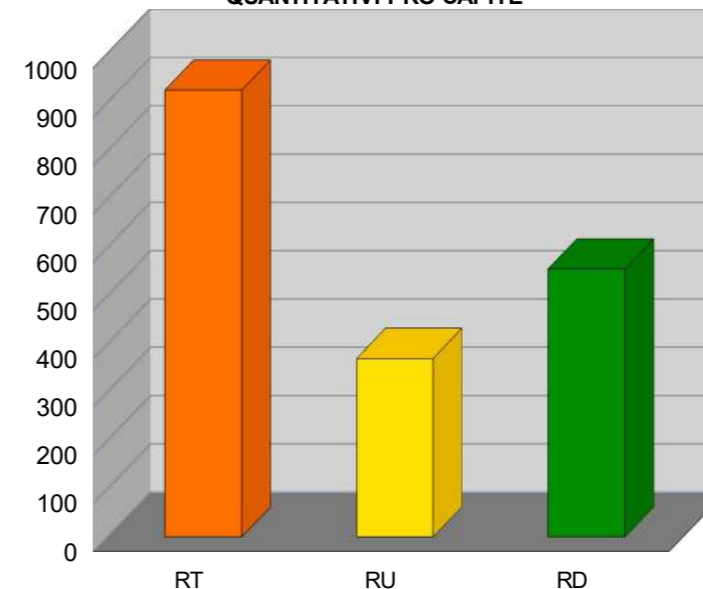
Kg/Anno

Frazione Organica	Sfalci e potature	Carta e Cartone	Plastica	Legno	Metalli	Multimateriale	Vetro	Tessili	I&RAEE	Rifiuti da C&D	Spazzamento stradale a recupero	Altre RD	Compostaggio domestico
0	22.100	31.820	27.840	22.700	15.440	0	64.840	2.000	30.240	6.195	5.220	960	0

RACCOLTA DIFFERENZIATA PRO CAPITE



QUANTITATIVI PRO CAPITE



RD COMUNALE	LIVELLO DI RACCOLTA DIFFERENZIATA
60,0%	100%
	95%
	90%
	85%
	80%
VCO 73%	75%
	70%
Piem. 63.4%	65%
	60%
	55%
	50%
	45%
	40%
	35%
	30%
	25%
	20%
	15%
	10%
	5%

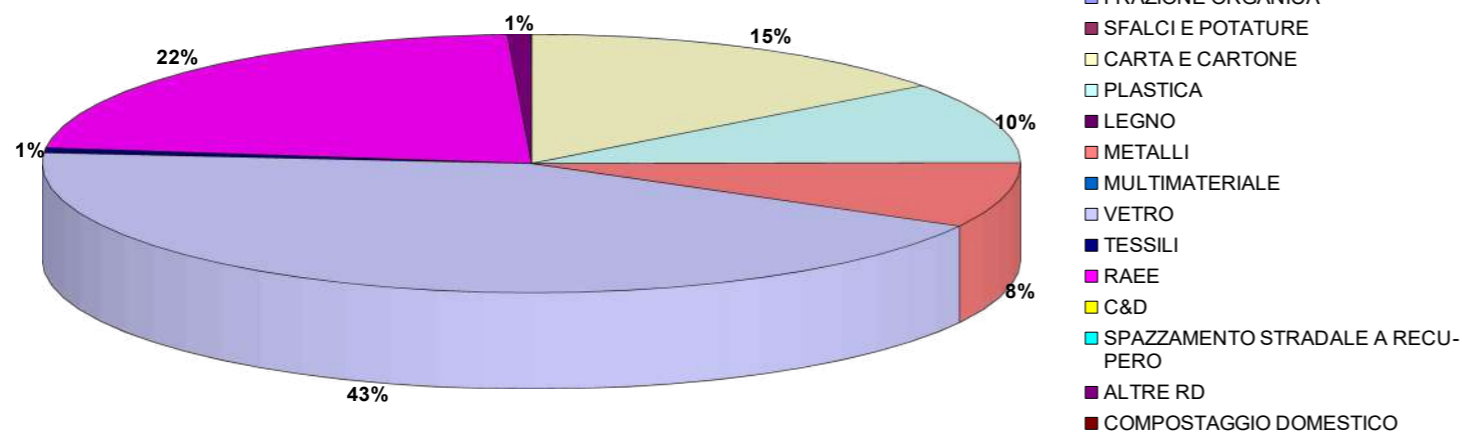


**COMUNE DI TRASQUERA**  
CONSORZIO RIFIUTI DEL VERBANO CUSIO OSSOLA

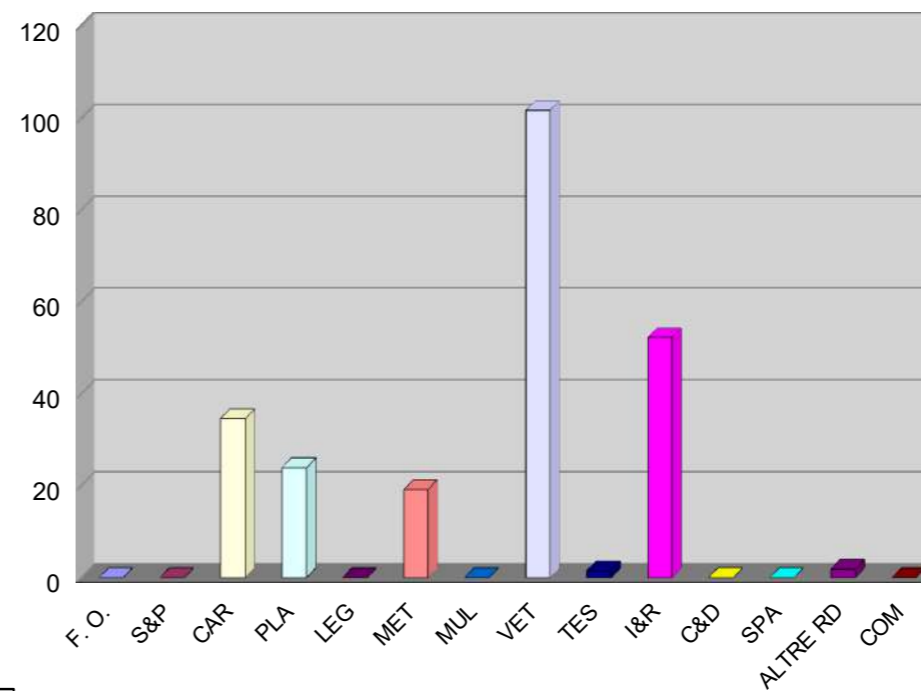
Residenti	172
Gestore del servizio di raccolta	CONSER VCO S.P.A.
Tipologia di raccolta	CASSONETTI STRADALI
Presenza di un'area intermedia	NO

Produzione annua pro capite di rifiuto urbano indifferenziato  
**277 Kg**

COMPOSIZIONE RD



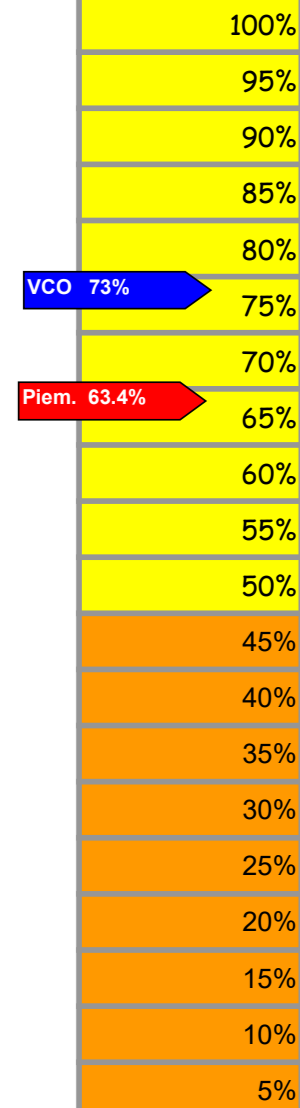
RACCOLTA DIFFERENZIATA PRO CAPITE



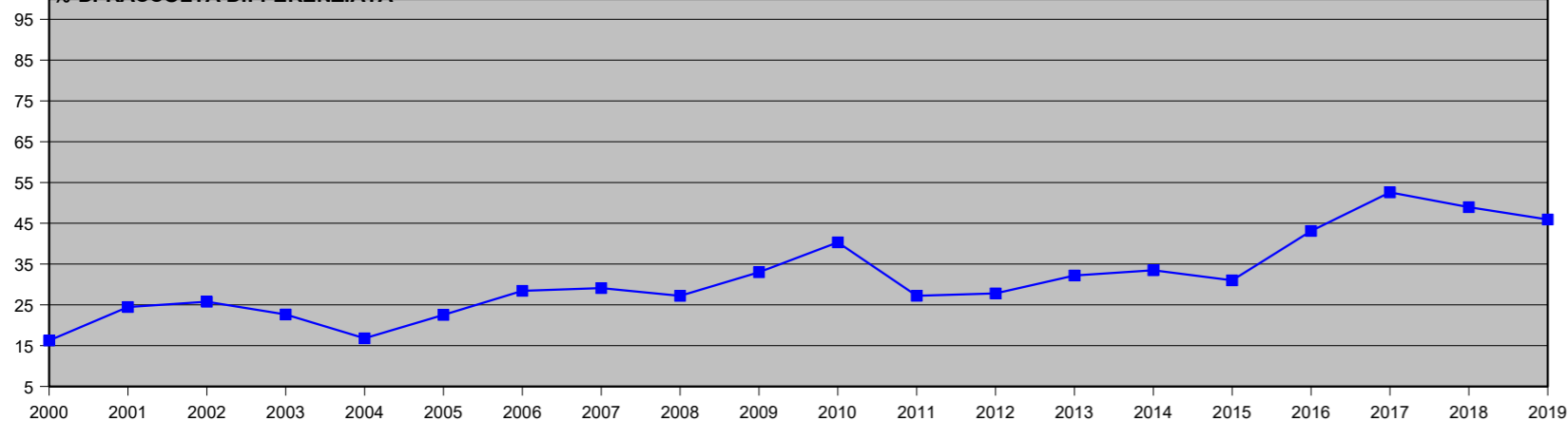
RD COMUNALE

**45,9%**

LIVELLO DI RACCOLTA DIFFERENZIATA



% DI RACCOLTA DIFFERENZIATA



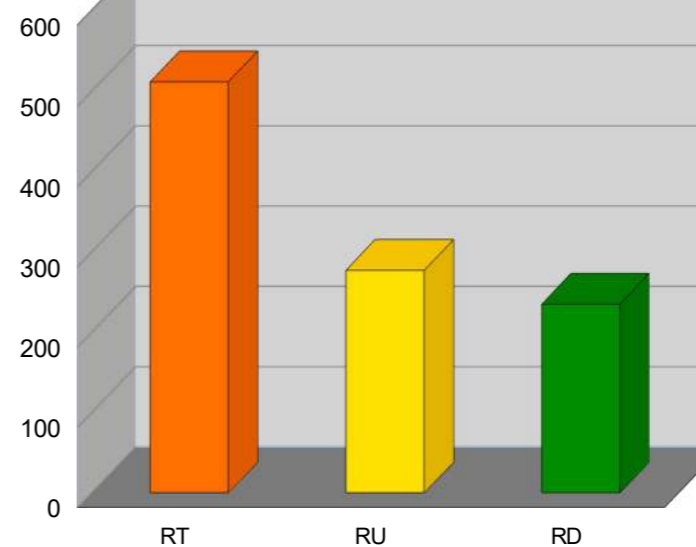
Kg/Anno

Rifiuti Totali	RU indifferenziati	Raccolta Differenziata
88.070	47.630	40.440

Kg/Anno

Frazione Organica	Sfaldi e potature	Carta e Cartone	Plastica	Legno	Metalli	Multimateriale	Vetro	Tessili	I&RAEE	Rifiuti da C&D	Spazzamento stradale a recupero	Altre RD	Compostaggio domestico
0	0	5.950	4.120	0	3.300	0	17.500	250	9.000	0	0	320	0

QUANTITATIVI PRO CAPITE



# COMUNE DI TRONTANO

CONSORZIO RIFIUTI DEL VERBANO CUSIO OSSOLA



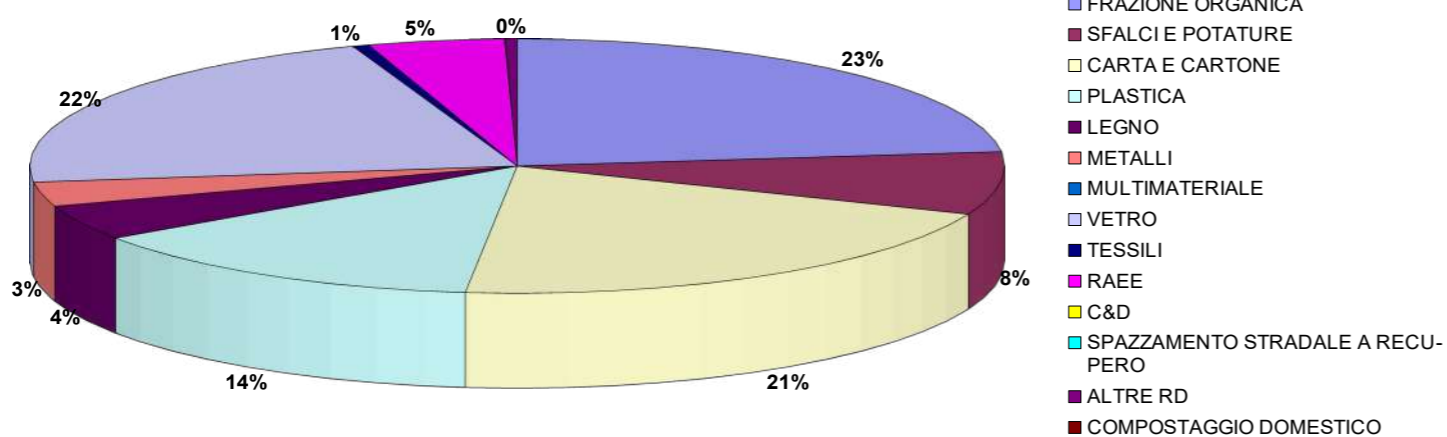
Osservatorio Provinciale sui Rifiuti

SCHEDA N. 65-2019/VCO

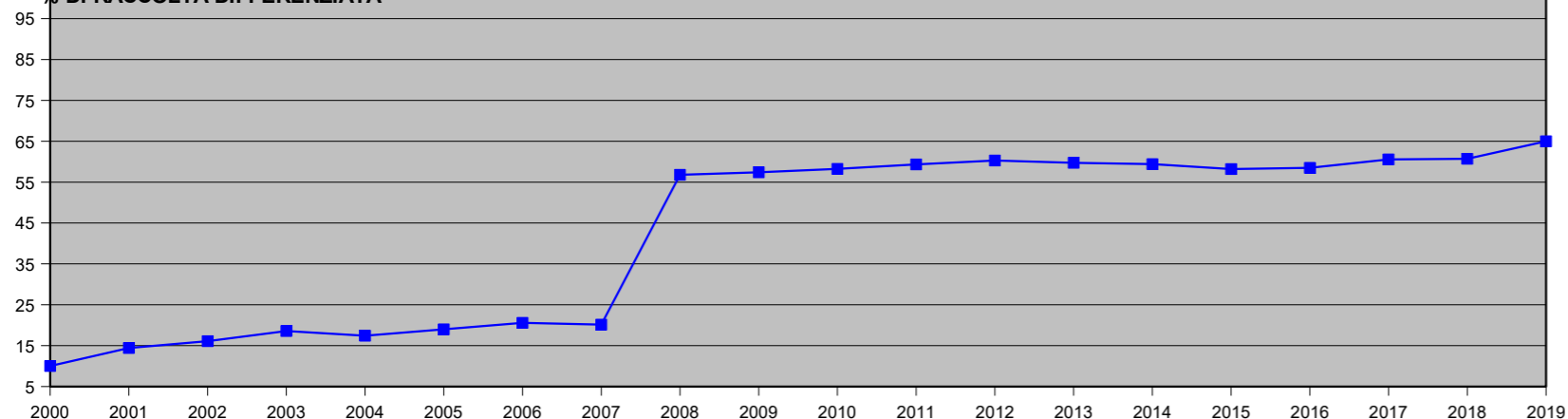
Residenti	1.663
Gestore del servizio di raccolta	CONSER VCO S.P.A.
Tipologia di raccolta	PORTA/PORTA
Presenza di un'area intermedia	NO

Produzione annua pro capite di rifiuto urbano indifferenziato  
**126 Kg**

COMPOSIZIONE RD



% DI RACCOLTA DIFFERENZIATA



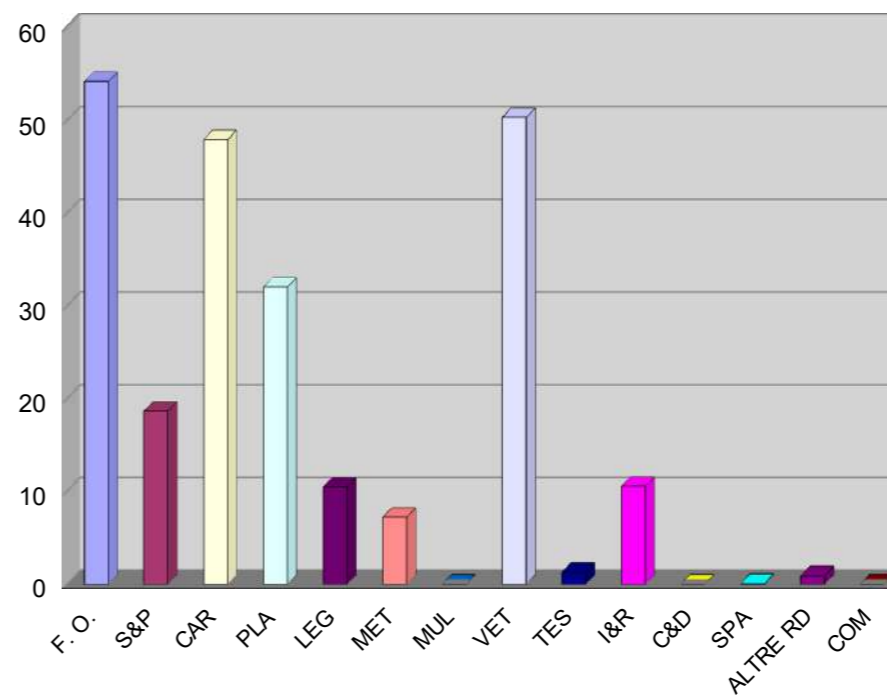
Kg/Anno

Rifiuti Totali	RU indifferenziati	Raccolta Differenziata
597.556	209.123	388.433

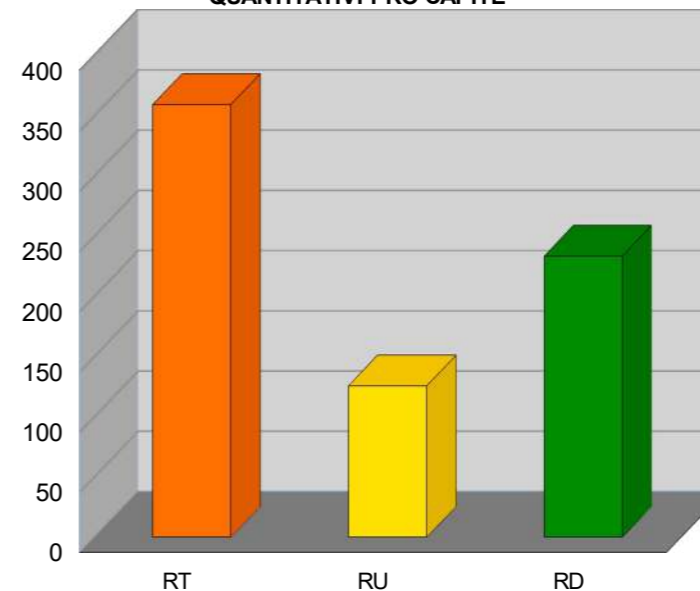
Kg/Anno

Frazione Organica	Sfalci e potature	Carta e Cartone	Plastica	Legno	Metalli	Multimateriale	Vetro	Tessili	I&RAEE	Rifiuti da C&D	Spazzamento stradale a recupero	Altre RD	Compostaggio domestico
90.115	30.985	79.721	53.264	17.420	11.980	0	83.658	2.100	17.560	0	120	1.510	0

RACCOLTA DIFFERENZIATA PRO CAPITE



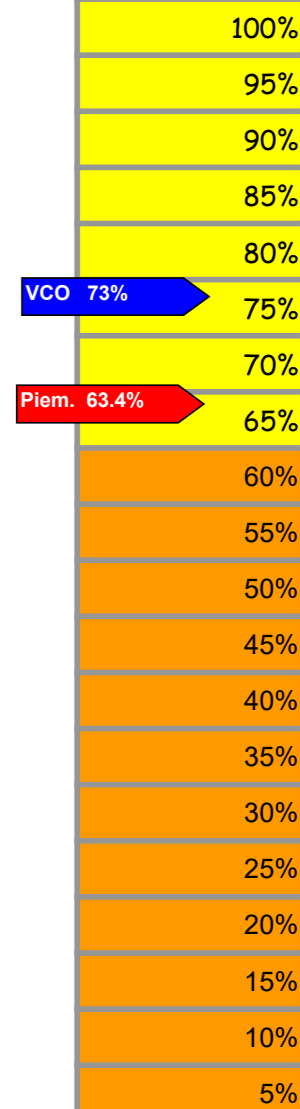
QUANTITATIVI PRO CAPITE



RD COMUNALE

**65,0%**

LIVELLO DI RACCOLTA DIFFERENZIATA

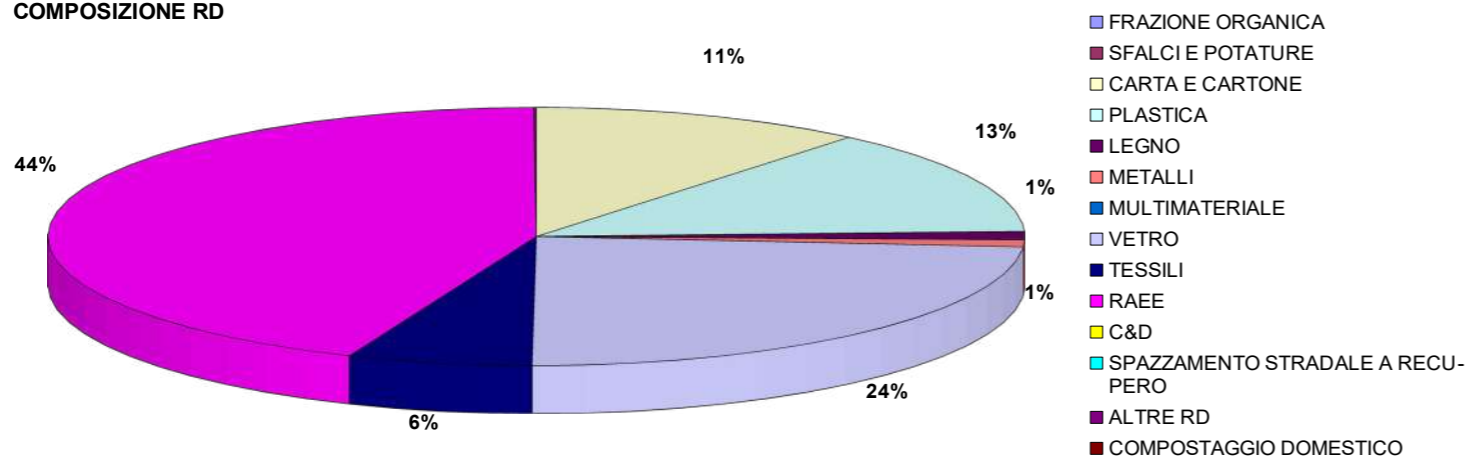


**COMUNE DI VALLE CANNOBINA**  
CONSORZIO RIFIUTI DEL VERBANO CUSIO OSSOLA

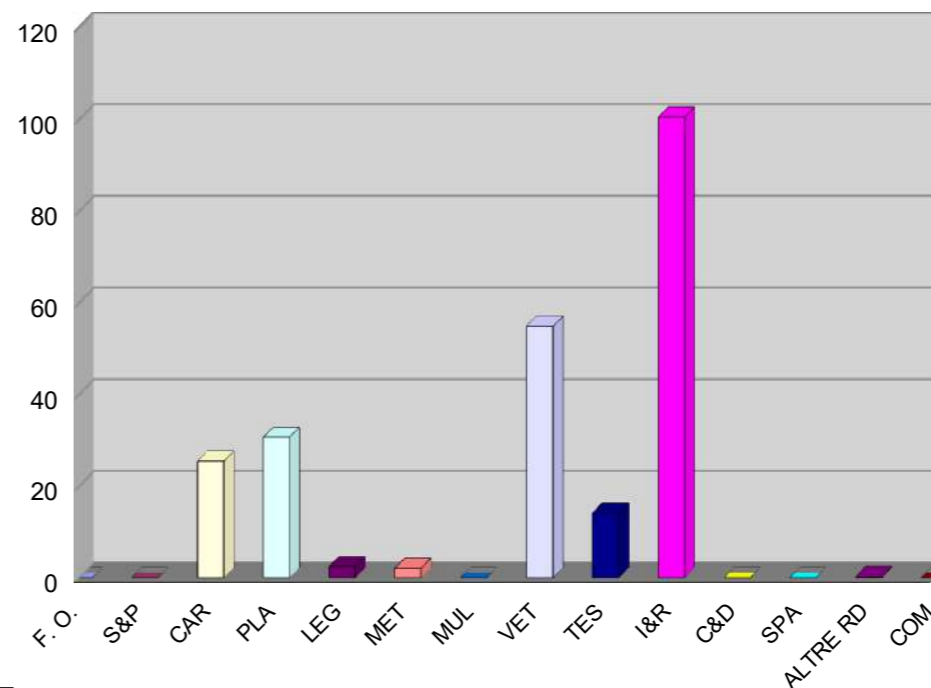
Residenti	478
Gestore del servizio di raccolta	CONSER VCO S.P.A.
Tipologia di raccolta	CASSONETTI STRADALI
Presenza di un'area intermedia	NO

Produzione  
annua pro capite  
di rifiuto urbano  
indifferenziato  
**257 Kg**

COMPOSIZIONE RD

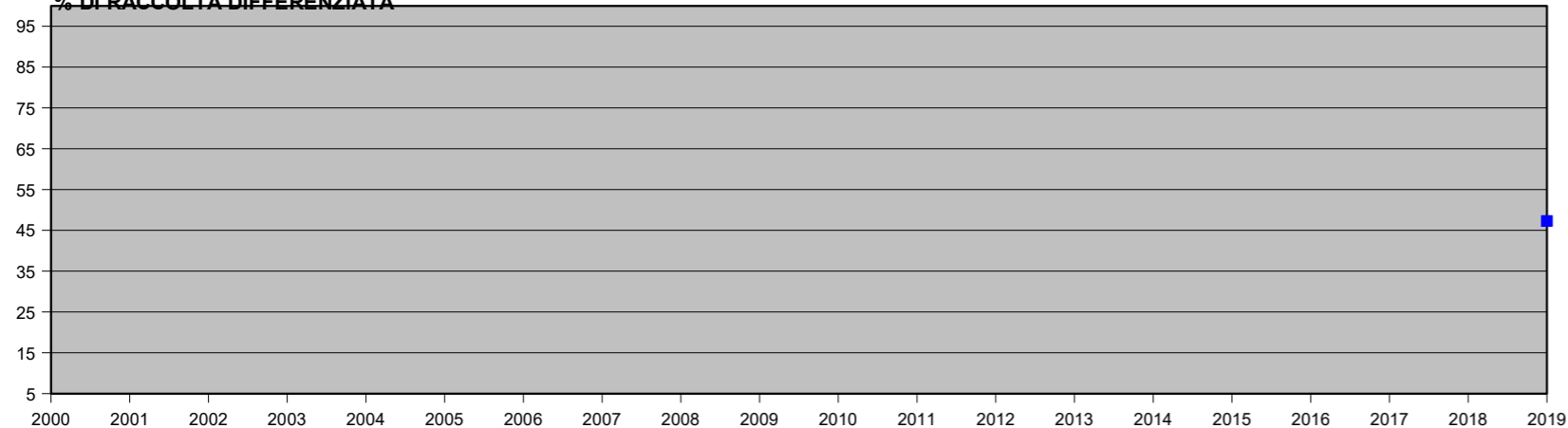


RACCOLTA DIFFERENZIATA PRO CAPITE



RD COMUNALE	<b>47,3%</b>
LIVELLO DI RACCOLTA DIFFERENZIATA	
	100%
	95%
	90%
	85%
	80%
VCO	73%
	75%
Piem.	63.4%
	65%
	60%
	55%
	50%
	45%
	40%
	35%
	30%
	25%
	20%
	15%
	10%
	5%

% DI RACCOLTA DIFFERENZIATA



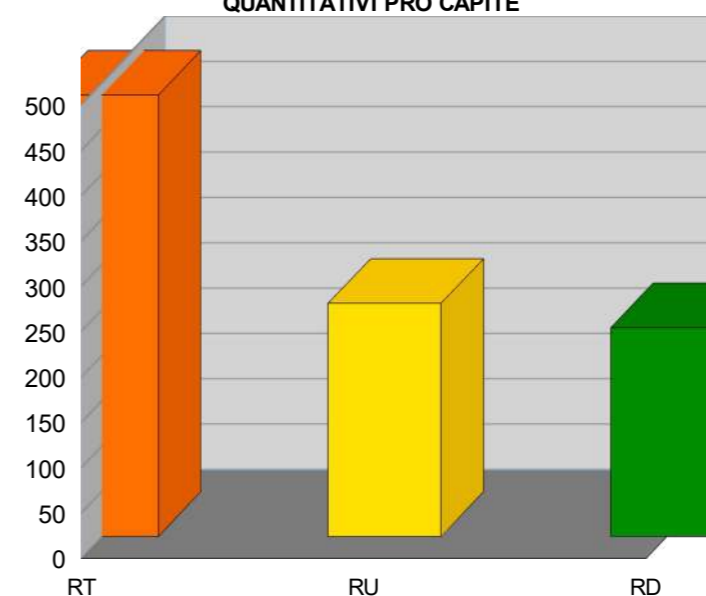
Kg/Anno

Rifiuti Totali	RU indifferenziati	Raccolta Differenziata
232.662	122.665	109.997

Kg/Anno

Frazione Organica	Sfalci e potature	Carta e Cartone	Plastica	Legno	Metalli	Multimateriale	Vetro	Tessili	I&RAEE	Rifiuti da C&D	Spazzamento stradale a recupero	Altre RD	Compostaggio domestico
0	0	12.157	14.642	1.160	960	0	26.233	6.720	48.020	0	0	105	0

QUANTITATIVI PRO CAPITE

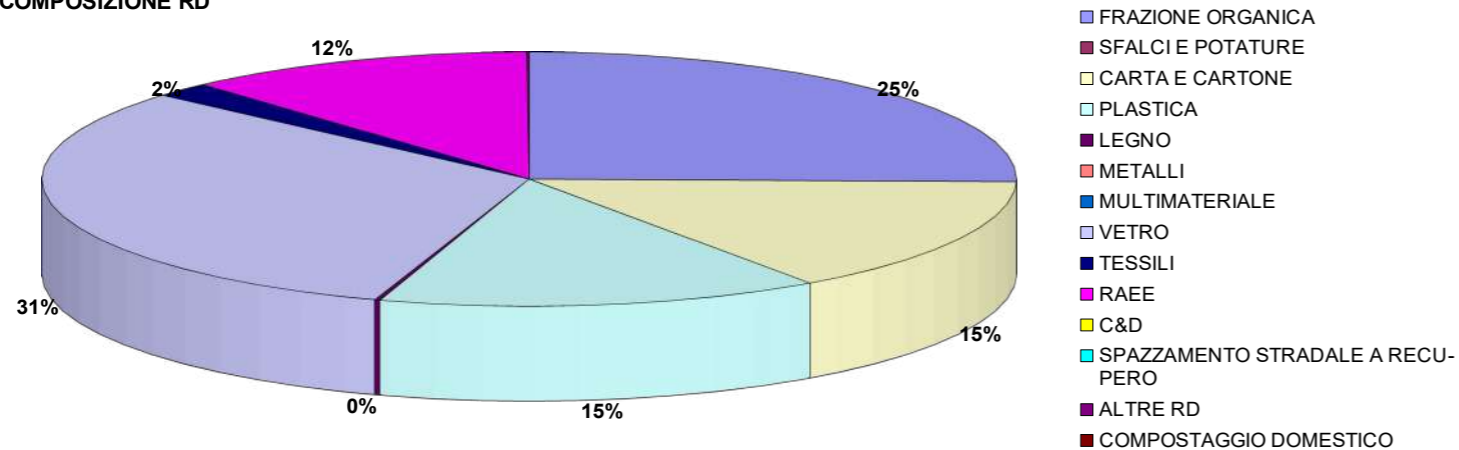


**COMUNE DI VALSTRONA**  
CONSORZIO RIFIUTI DEL VERBANO CUSIO OSSOLA

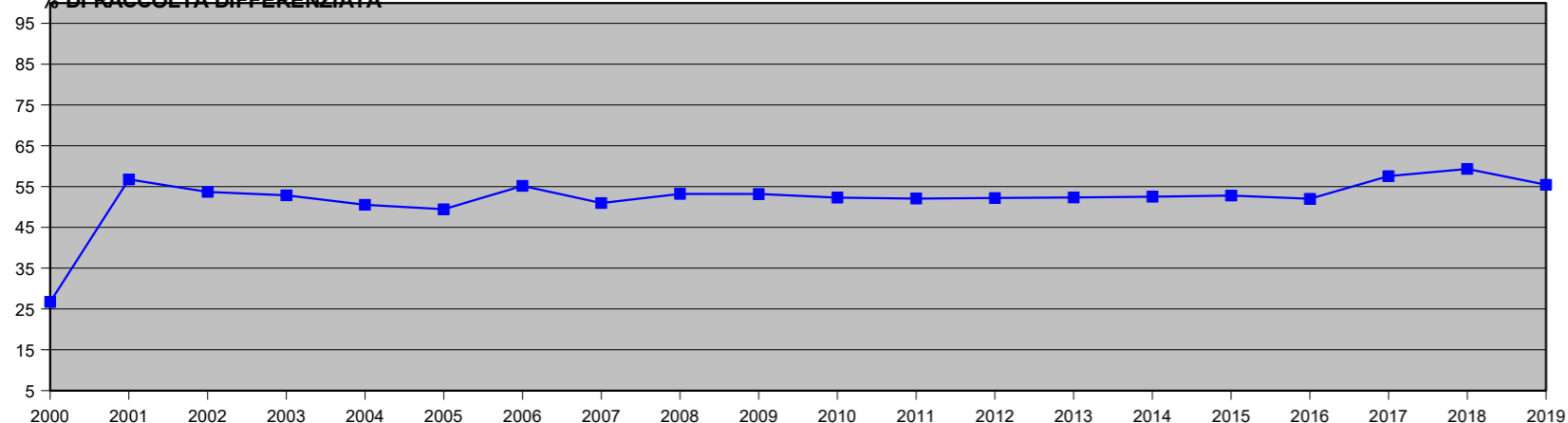
Residenti	1.209
Gestore del servizio di raccolta	CONSER VCO S.P.A.
Tipologia di raccolta	PORTA/PORTA
Presenza di un'area intermedia	SI

Produzione annua pro capite di rifiuto urbano indifferenziato  
**111 Kg**

COMPOSIZIONE RD



% DI RACCOLTA DIFFERENZIATA



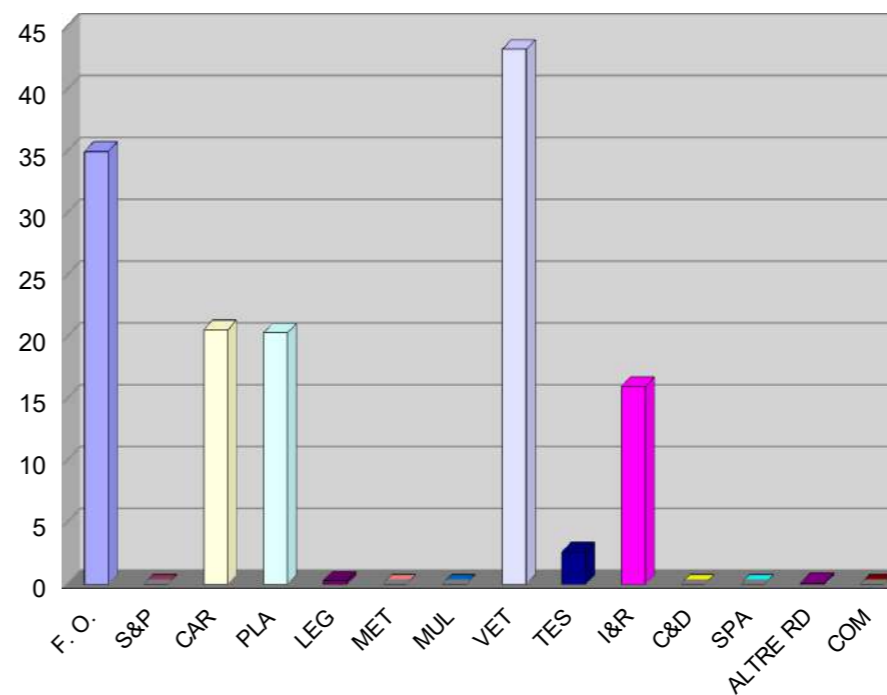
Kg/Anno

Rifiuti Totali	RU indifferenziati	Raccolta Differenziata
301.158	134.199	166.959

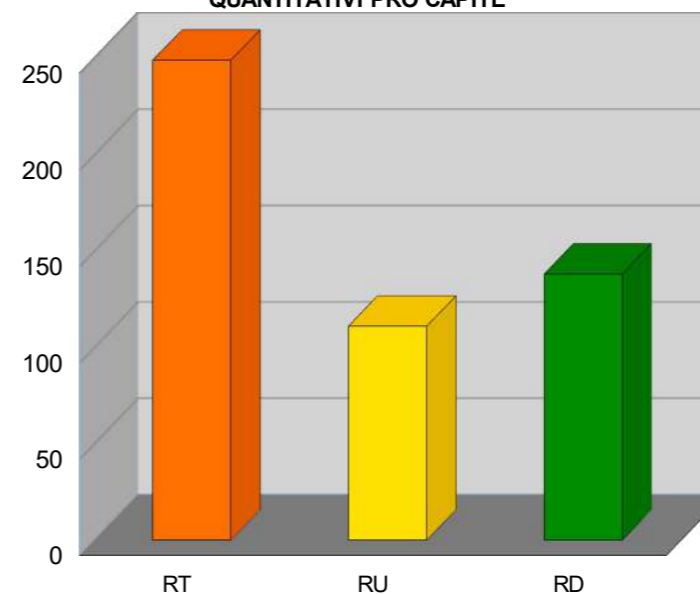
Kg/Anno

Frazione Organica	Sfaldi e potature	Carta e Cartone	Plastica	Legno	Metalli	Multimateriale	Vetro	Tessili	I&RAEE	Rifiuti da C&D	Spazzamento stradale a recupero	Altre RD	Compostaggio domestico
42.302	0	24.882	24.570	300	0	0	52.273	3.150	19.342	0	0	140	0

RACCOLTA DIFFERENZIATA PRO CAPITE



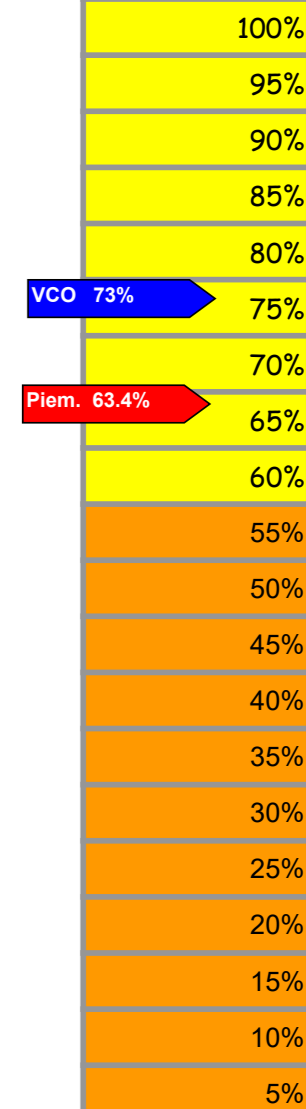
QUANTITATIVI PRO CAPITE



RD COMUNALE

**55,4%**

LIVELLO DI RACCOLTA DIFFERENZIATA

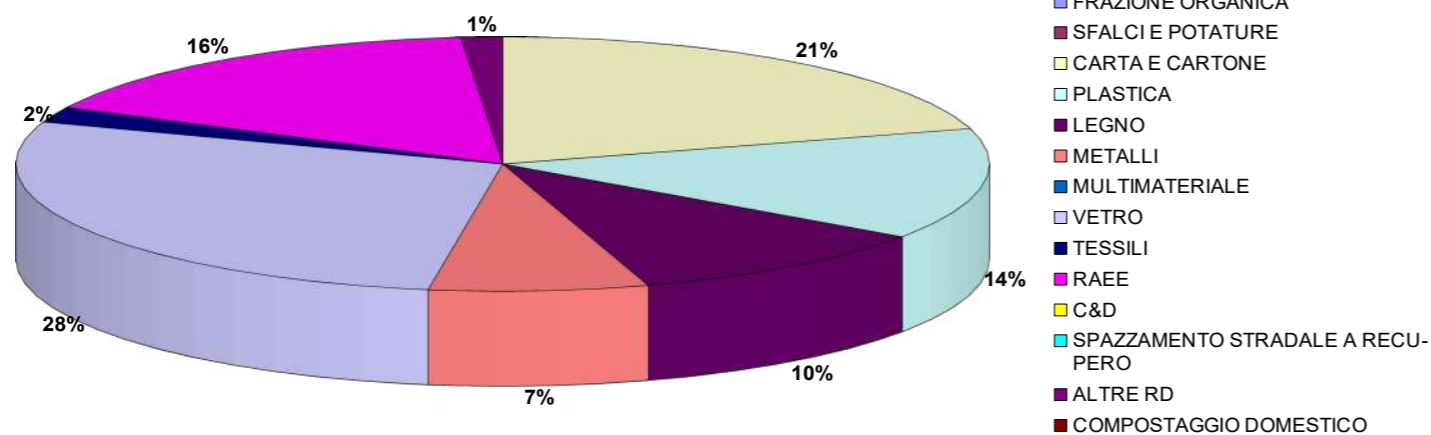


**COMUNE DI VANZONE CON SAN CARLO**  
CONSORZIO RIFIUTI DEL VERBANO CUSIO OSSOLA

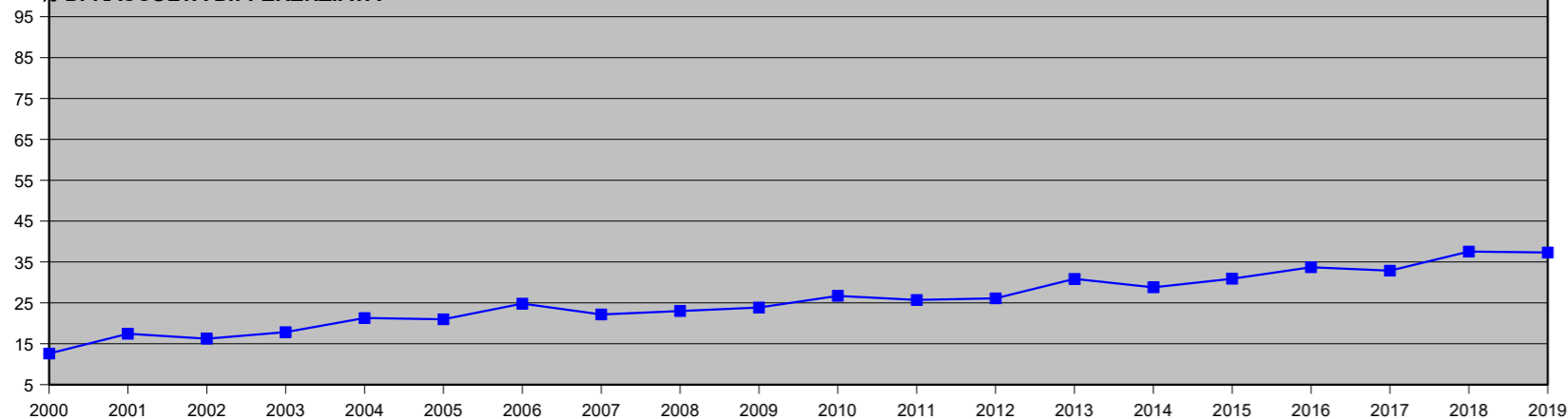
Residenti	385
Gestore del servizio di raccolta	CONSER VCO S.P.A.
Tipologia di raccolta	CASSONETTI STRADALI
Presenza di un'area intermedia	SI (Bannio Anzino)

Produzione  
annua pro capite  
di rifiuto urbano  
indifferenziato  
**307 Kg**

COMPOSIZIONE RD



% DI RACCOLTA DIFFERENZIATA



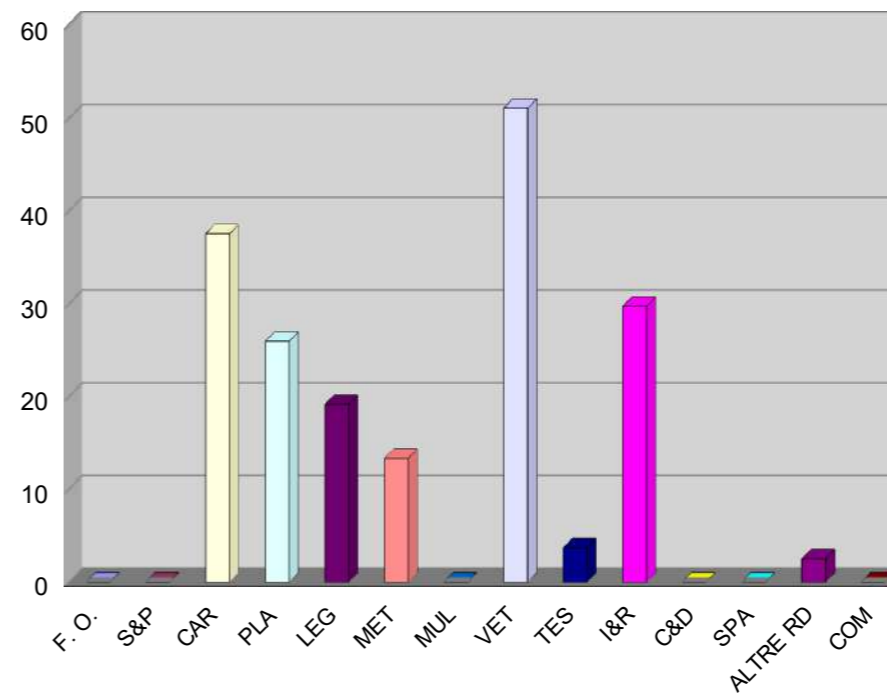
Kg/Anno

Rifiuti Totali	RU indifferenziati	Raccolta Differenziata
188.766	118.310	70.456

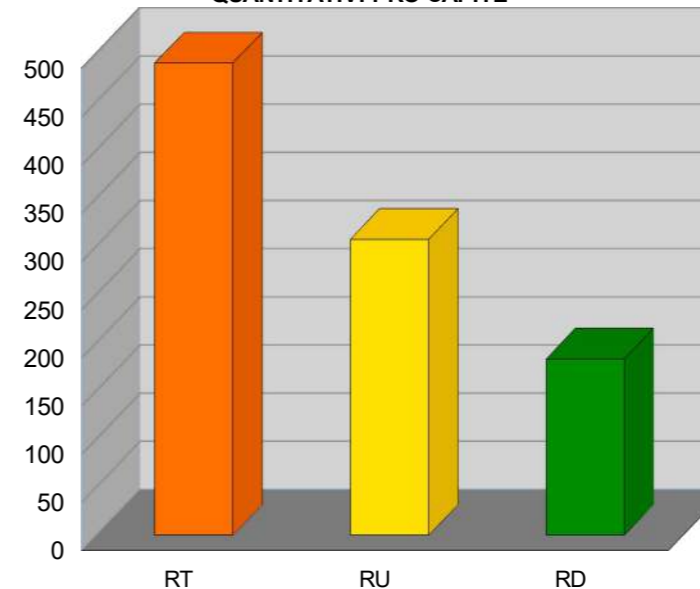
Kg/Anno

Frazione Organica	Sfalci e potature	Carta e Cartone	Plastica	Legno	Metalli	Multimateriale	Vetro	Tessili	I&RAEE	Rifiuti da C&D	Spazzamento stradale a recupero	Altre RD	Compostaggio domestico
0	0	14.451	9.990	7.375	5.140	0	19.660	1.420	11.450	0	0	970	0

RACCOLTA DIFFERENZIATA PRO CAPITE



QUANTITATIVI PRO CAPITE



RD COMUNALE	LIVELLO DI RACCOLTA DIFFERENZIATA
37,3%	100%
	95%
	90%
	85%
	80%
VCO 73%	75%
	70%
Piem. 63.4%	65%
	60%
	55%
	50%
	45%
	40%
	35%
	30%
	25%
	20%
	15%
	10%
	5%

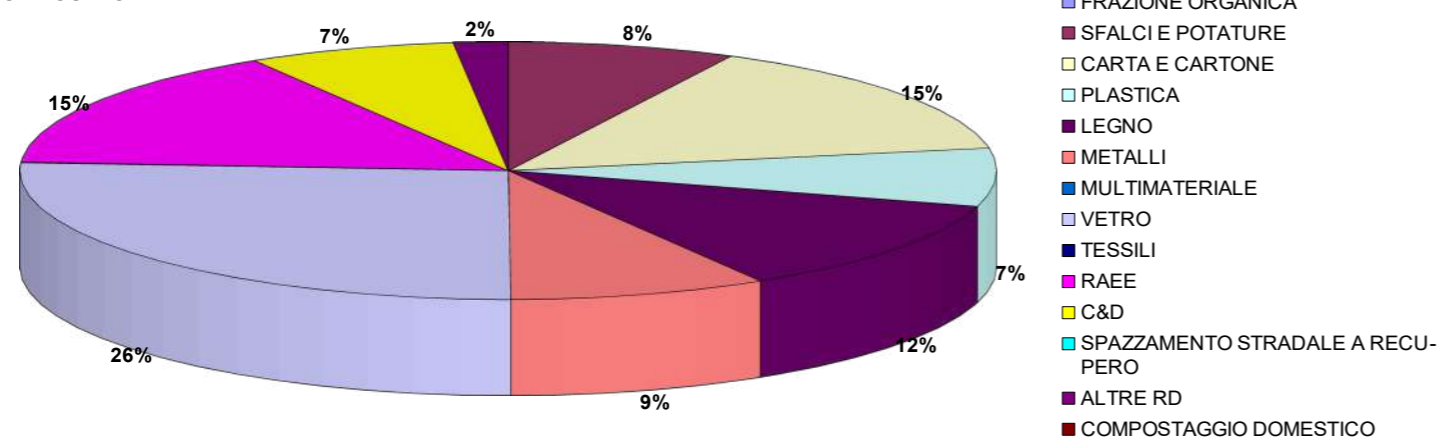
# COMUNE DI VARZO

CONSORZIO RIFIUTI DEL VERBANO CUSIO OSSOLA

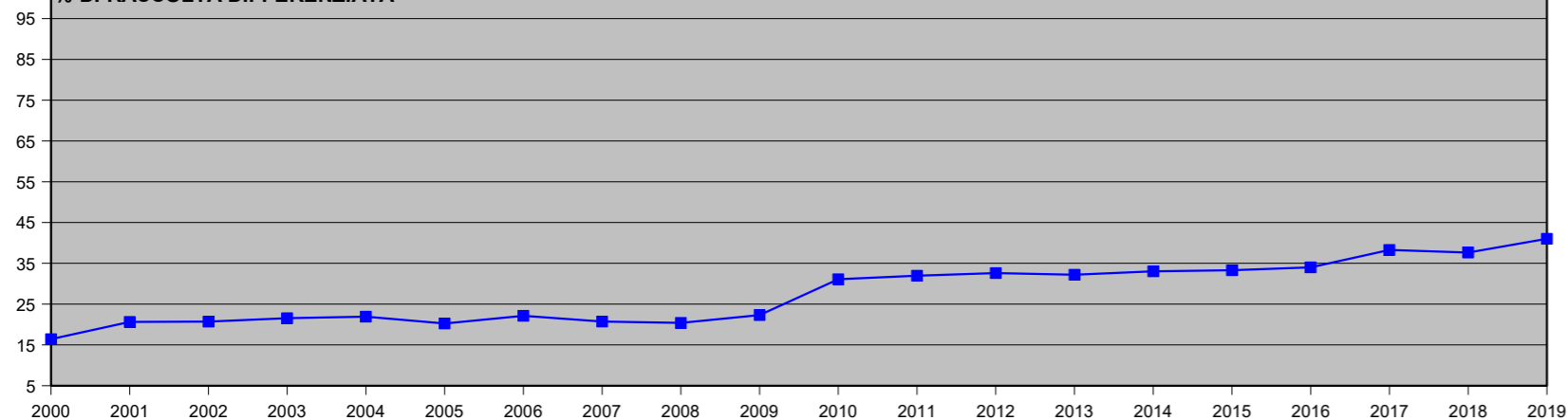
Residenti	2.008
Gestore del servizio di raccolta	CONSER VCO S.P.A.
Tipologia di raccolta	CASSONETTI STRADALI
Presenza di un'area intermedia	SI

Produzione annua pro capite di rifiuto urbano indifferenziato  
**313 Kg**

COMPOSIZIONE RD



% DI RACCOLTA DIFFERENZIATA



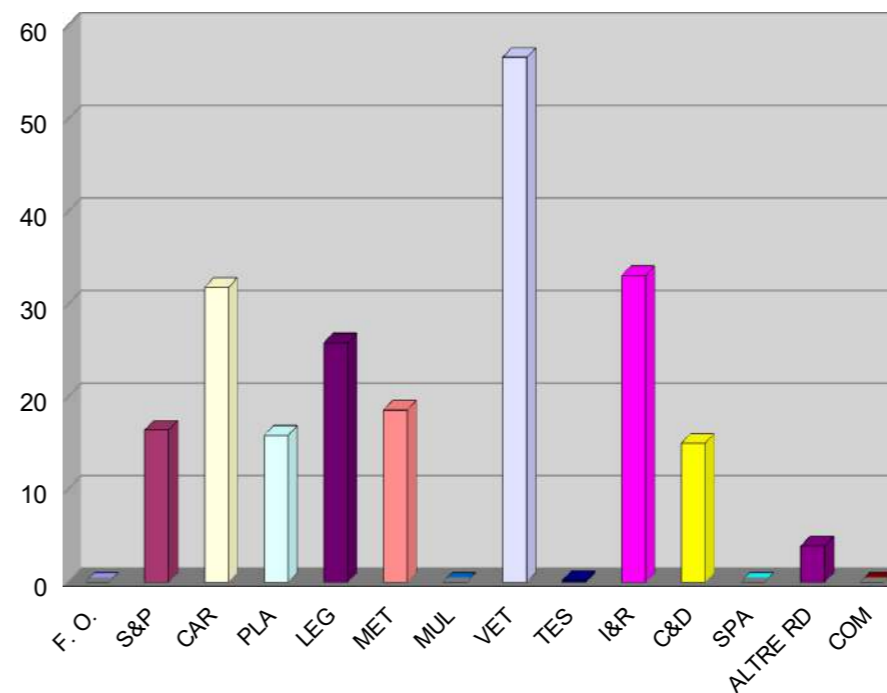
Kg/Anno

Rifiuti Totali	RU indifferenziati	Raccolta Differenziata
1.064.809	628.170	436.639

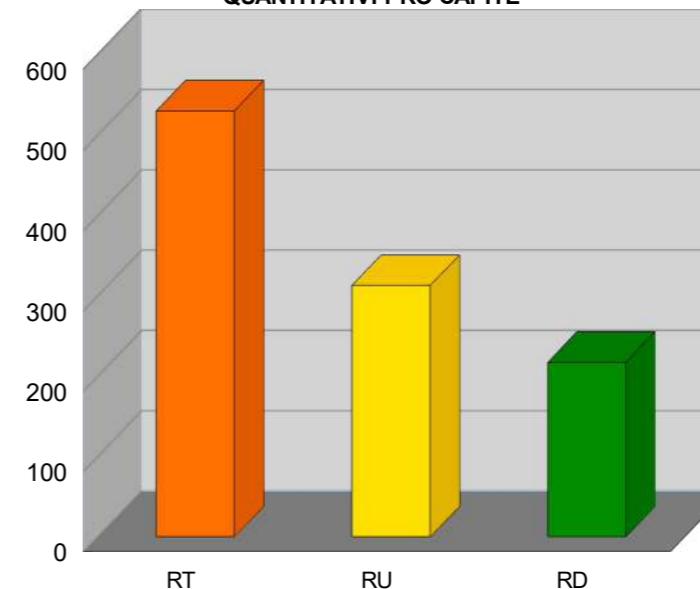
Kg/Anno

Frazione Organica	Sfalci e potature	Carta e Cartone	Plastica	Legno	Metalli	Multimateriale	Vetro	Tessili	I&RAEE	Rifiuti da C&D	Spazzamento stradale a recupero	Altre RD	Compostaggio domestico
0	32.980	63.910	31.860	51.920	37.340	0	113.770	360	66.524	30.120	0	7.855	0

RACCOLTA DIFFERENZIATA PRO CAPITE




QUANTITATIVI PRO CAPITE



RD COMUNALE

**41,0%**

LIVELLO DI RACCOLTA DIFFERENZIATA

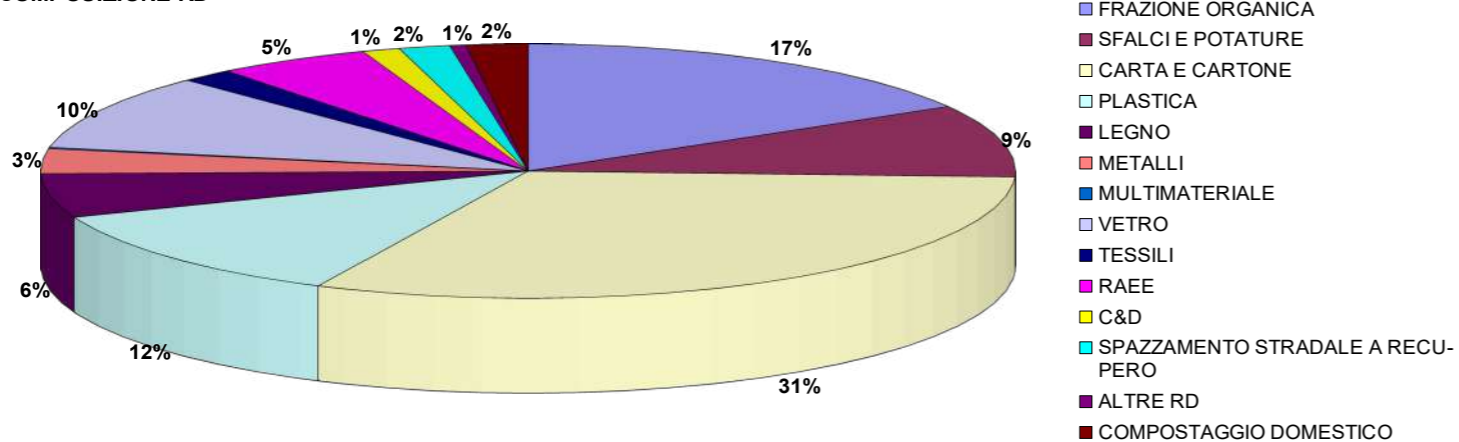


**COMUNE DI VERBANIA**  
CONSORZIO RIFIUTI DEL VERBANO CUSIO OSSOLA

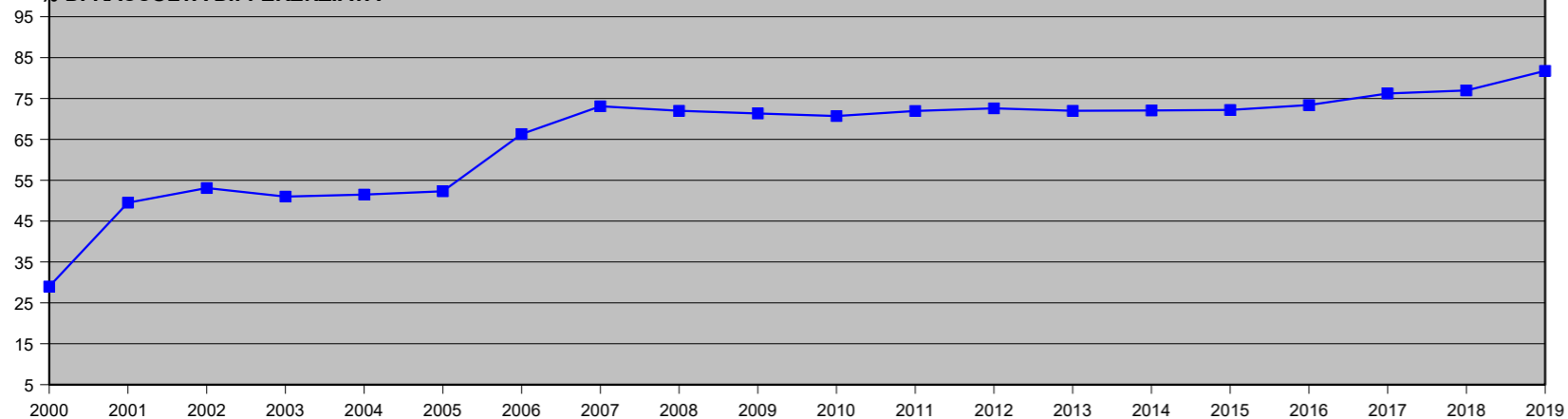
Residenti	30.391
Gestore del servizio di raccolta	CONSER VCO S.P.A.
Tipologia di raccolta	PORTA/PORTA
Presenza di un'area intermedia	SI

Produzione  
annua pro capite  
di rifiuto urbano  
indifferenziato  
**136 Kg**

COMPOSIZIONE RD



% DI RACCOLTA DIFFERENZIATA



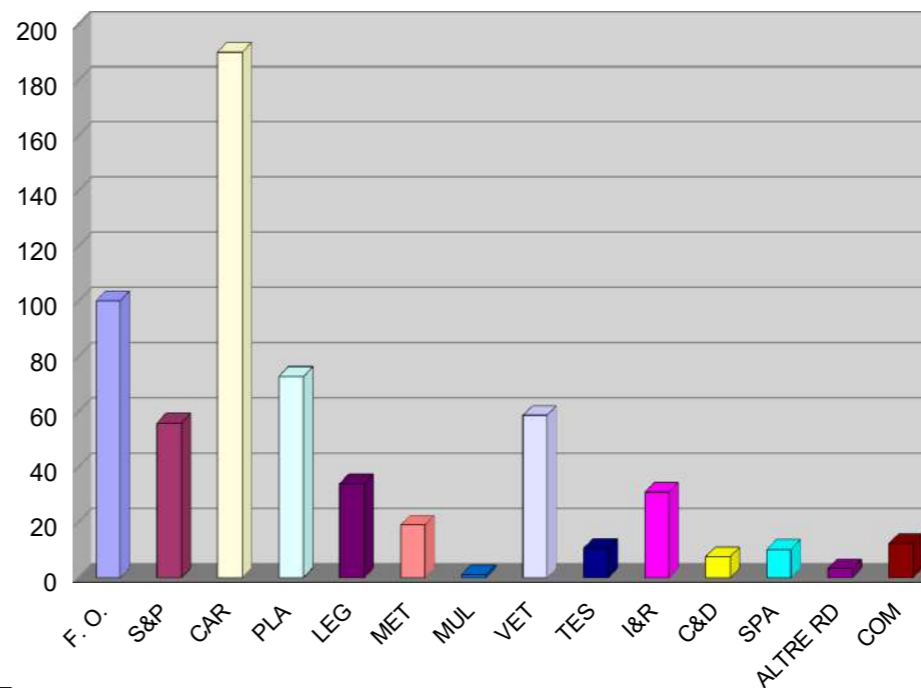
Kg/Anno

Rifiuti Totali	RU indifferenziati	Raccolta Differenziata
22.587.121	4.118.160	18.468.961

Kg/Anno

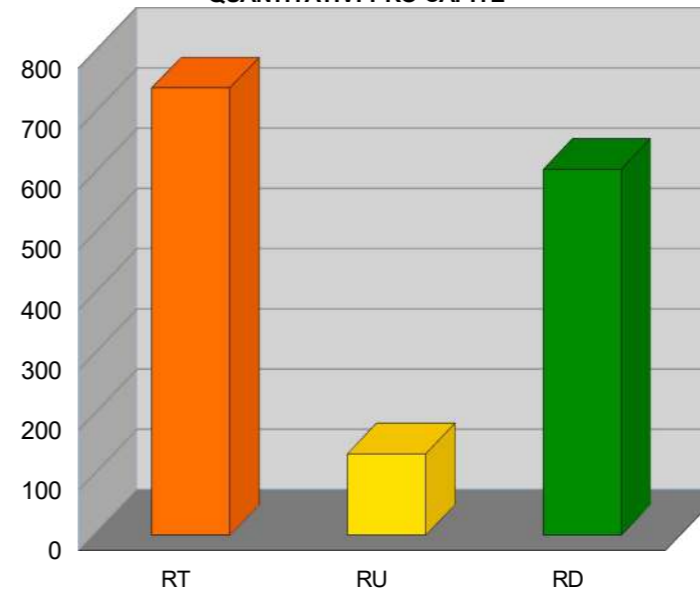
Frazione Organica	Sfalci e potature	Carta e Cartone	Plastica	Legno	Metalli	Multimateriale	Vetro	Tessili	I&RAEE	Rifiuti da C&D	Spazzamento stradale a recupero	Altre RD	Compostaggio domestico
3.050.880	1.703.600	5.787.592	2.215.497	1.033.995	580.800	33.246	1.784.031	321.560	939.675	228.000	312.680	97.905	379.500

RACCOLTA DIFFERENZIATA PRO CAPITE



RD COMUNALE	LIVELLO DI RACCOLTA DIFFERENZIATA
81,8%	100%
	95%
	90%
	85%
	80%
VCO 73%	75%
	70%
Piem. 63,4%	65%
	60%
	55%
	50%
	45%
	40%
	35%
	30%
	25%
	20%
	15%
	10%
	5%

QUANTITATIVI PRO CAPITE

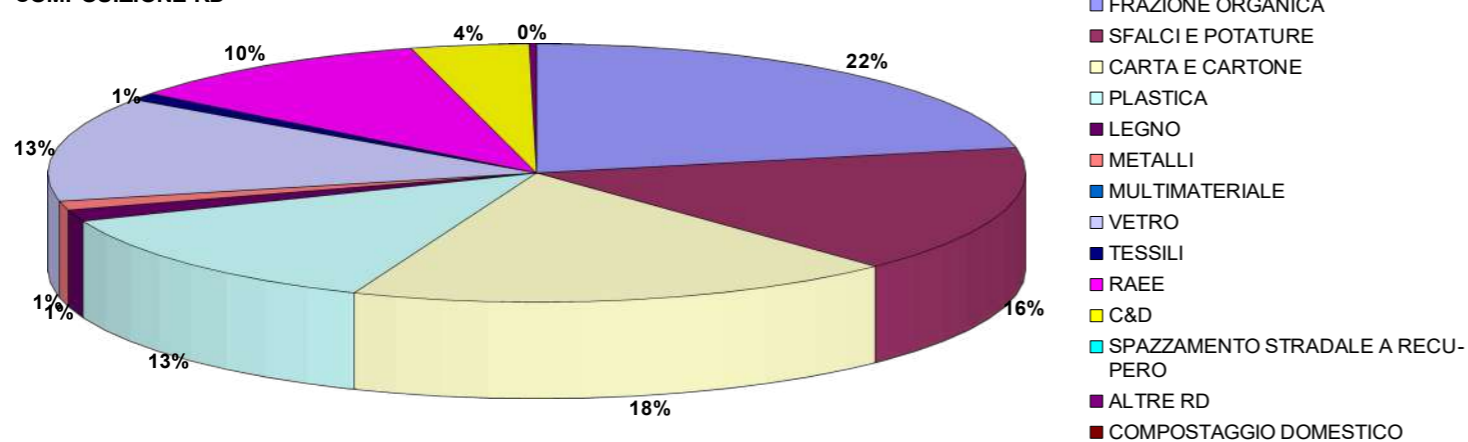


**COMUNE DI VIGNONE**  
CONSORZIO RIFIUTI DEL VERBANO CUSIO OSSOLA

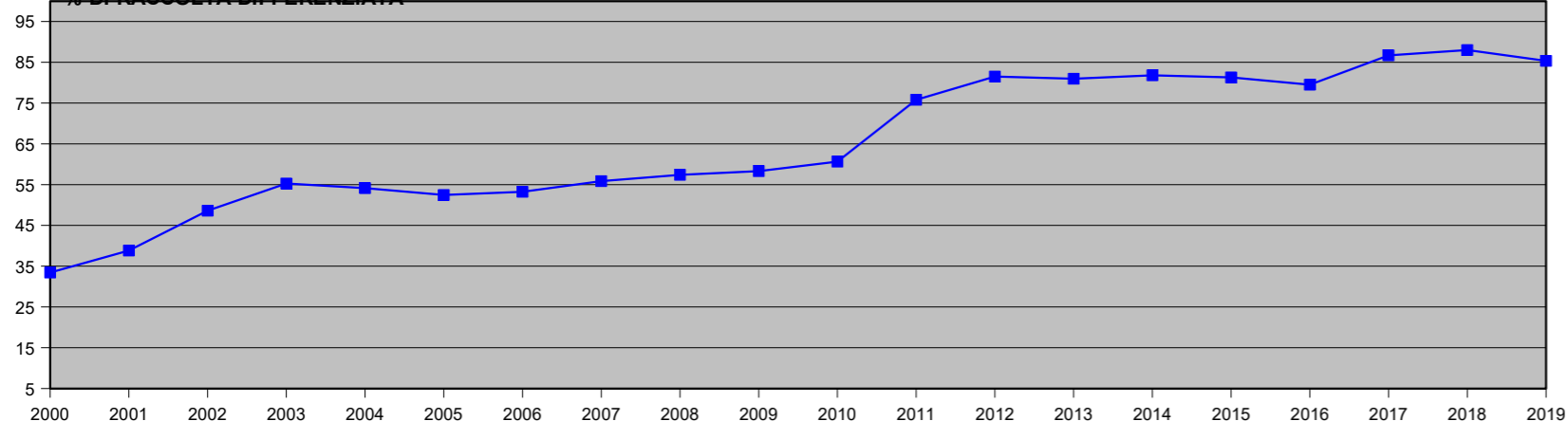
Residenti	1.198
Gestore del servizio di raccolta	CONSER VCO S.P.A.
Tipologia di raccolta	PORTA/PORTA
Presenza di un'area intermedia	NO

Produzione  
annua pro capite  
di rifiuto urbano  
indifferenziato  
**39 Kg**

COMPOSIZIONE RD



% DI RACCOLTA DIFFERENZIATA



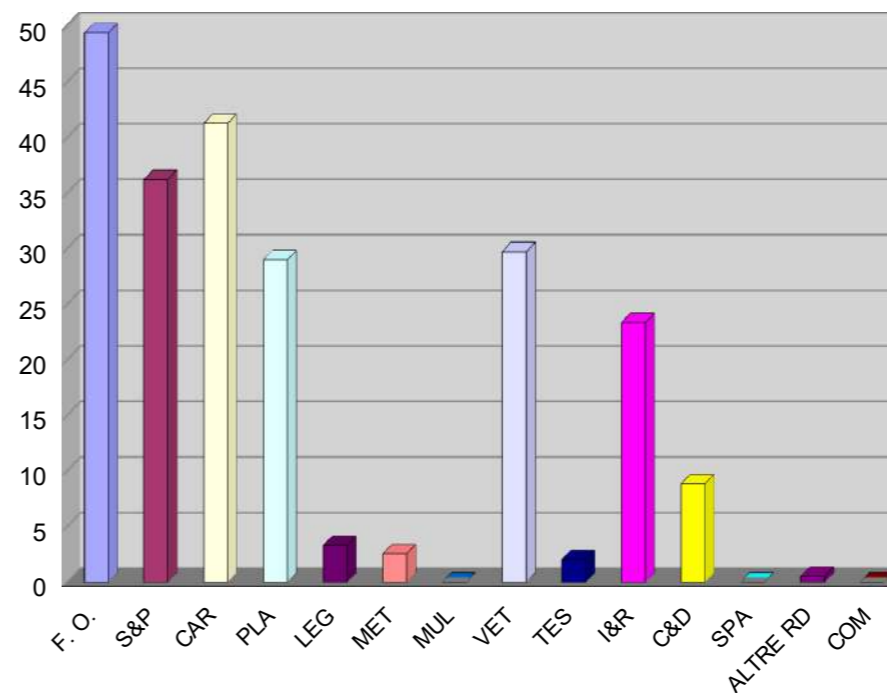
Kg/Anno

Rifiuti Totali	RU indifferenziati	Raccolta Differenziata
317.638	46.520	271.118

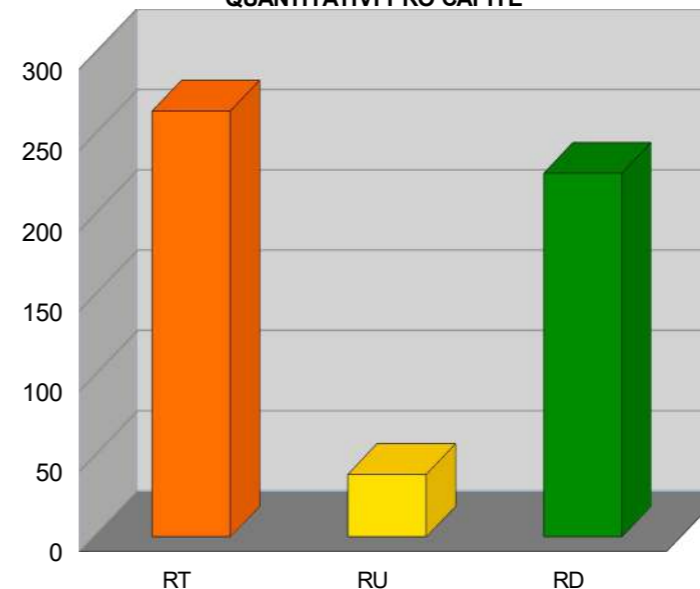
Kg/Anno

Frazione Organica	Sfalci e potature	Carta e Cartone	Plastica	Legno	Metalli	Multimateriale	Vetro	Tessili	I&RAEE	Rifiuti da C&D	Spazzamento stradale a recupero	Altre RD	Compostaggio domestico
59.220	43.390	49.470	34.770	3.940	3.040	0	35.610	2.460	27.990	10.580	0	648	0

RACCOLTA DIFFERENZIATA PRO CAPITE



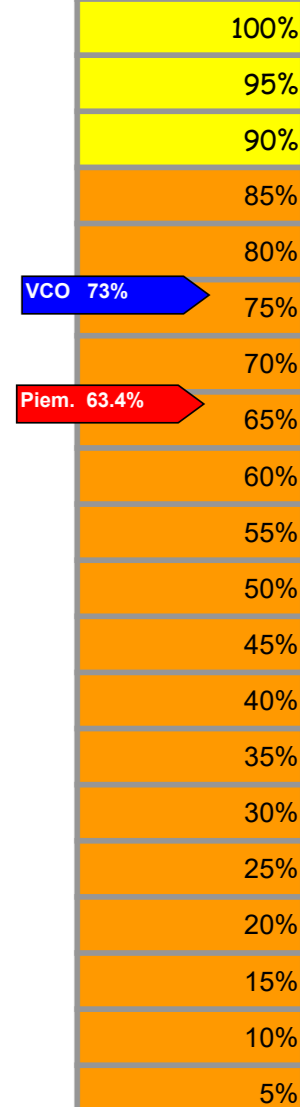
QUANTITATIVI PRO CAPITE



RD COMUNALE

**85,4%**

LIVELLO DI RACCOLTA DIFFERENZIATA



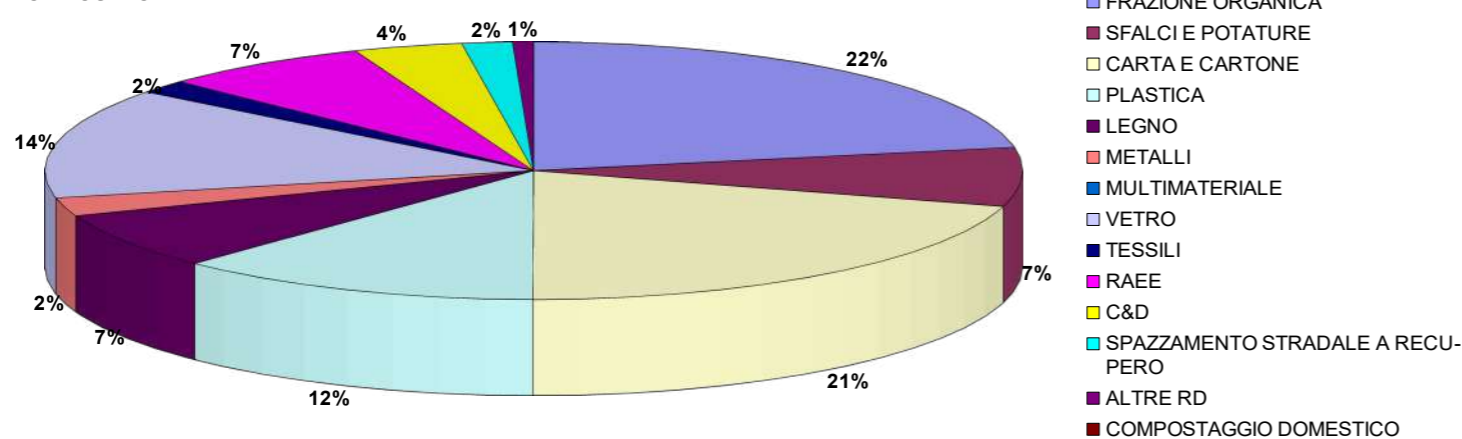


**COMUNE DI VILLADOSSOLA**  
CONSORZIO RIFIUTI DEL VERBANO CUSIO OSSOLA

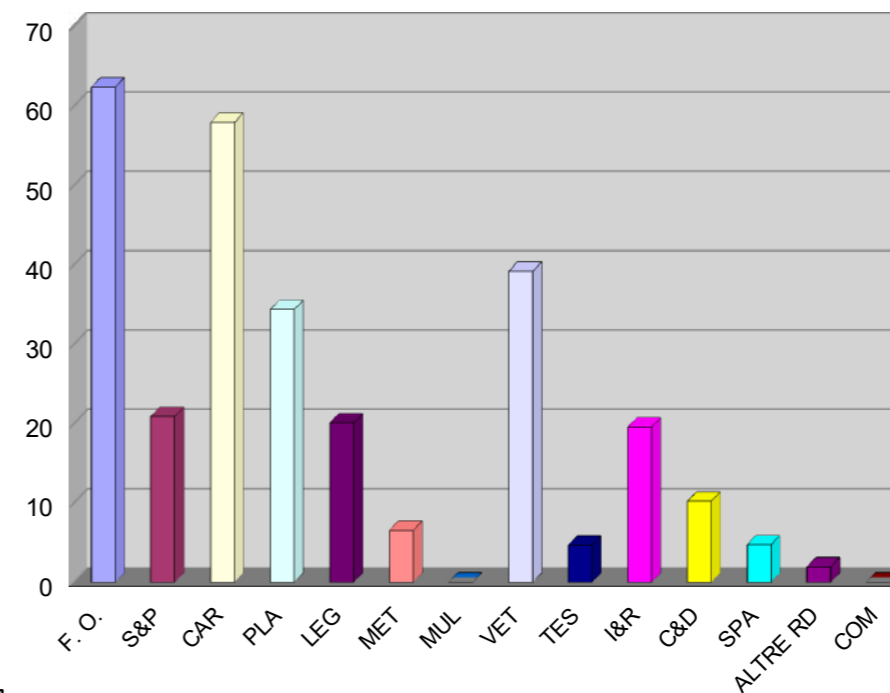
Residenti	6.408
Gestore del servizio di raccolta	CONSER VCO S.P.A.
Tipologia di raccolta	PORTA/PORTA
Presenza di un'area intermedia	SI

Produzione annua pro capite di rifiuto urbano indifferenziato  
**142 Kg**

COMPOSIZIONE RD

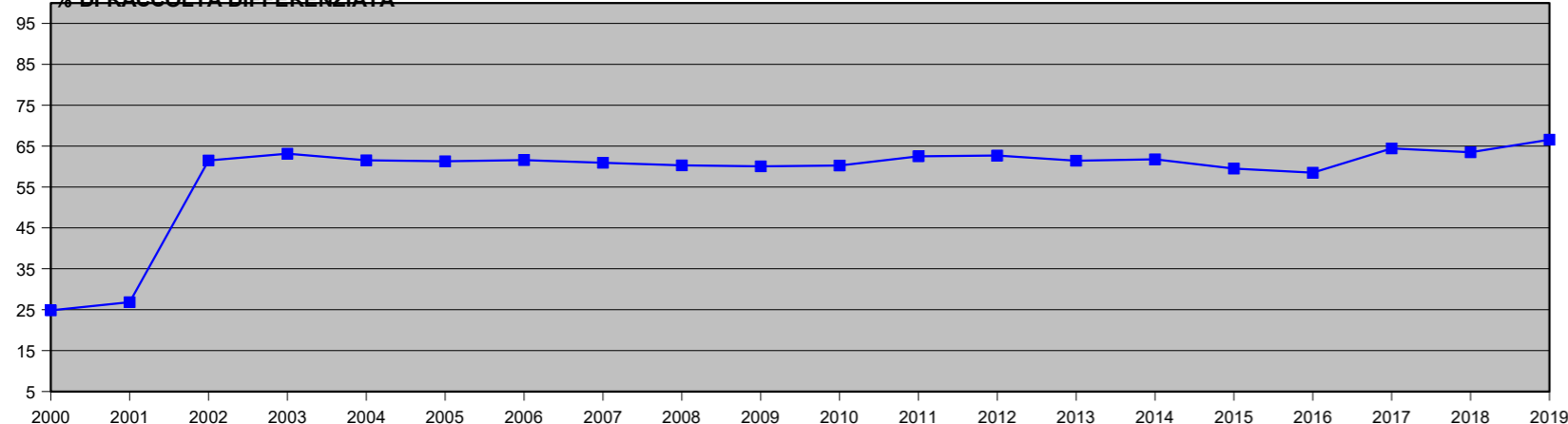


RACCOLTA DIFFERENZIATA PRO CAPITE



RD COMUNALE	<b>66,6%</b>
LIVELLO DI RACCOLTA DIFFERENZIATA	
	100%
	95%
	90%
	85%
	80%
VCO	73%
	75%
Piem.	63.4%
	65%
	60%
	55%
	50%
	45%
	40%
	35%
	30%
	25%
	20%
	15%
	10%
	5%

% DI RACCOLTA DIFFERENZIATA



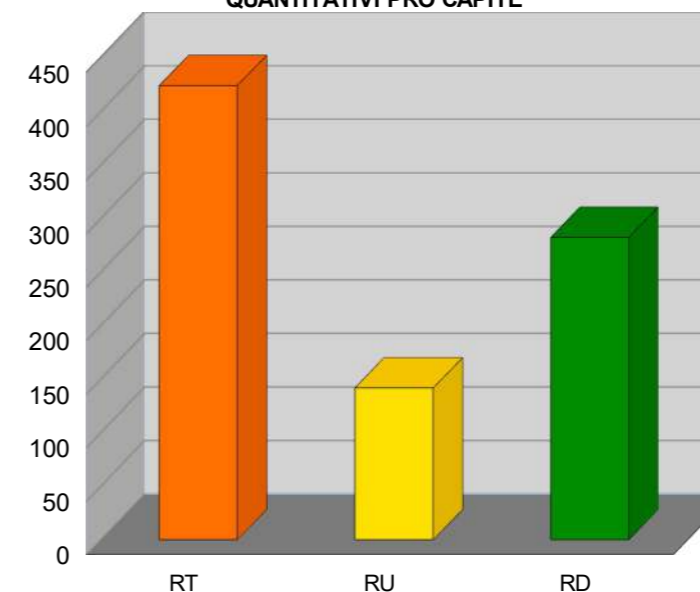
Kg/Anno

Rifiuti Totali	RU indifferenziati	Raccolta Differenziata
2.717.251	907.990	1.809.261

Kg/Anno

Frazione Organica	Sfalci e potature	Carta e Cartone	Plastica	Legno	Metalli	Multimateriale	Vetro	Tessili	I&RAEE	Rifiuti da C&D	Spazzamento stradale a recupero	Altre RD	Compostaggio domestico
399.620	133.755	371.490	220.160	128.685	41.815	0	250.840	29.920	125.200	65.150	30.240	12.386	0

QUANTITATIVI PRO CAPITE

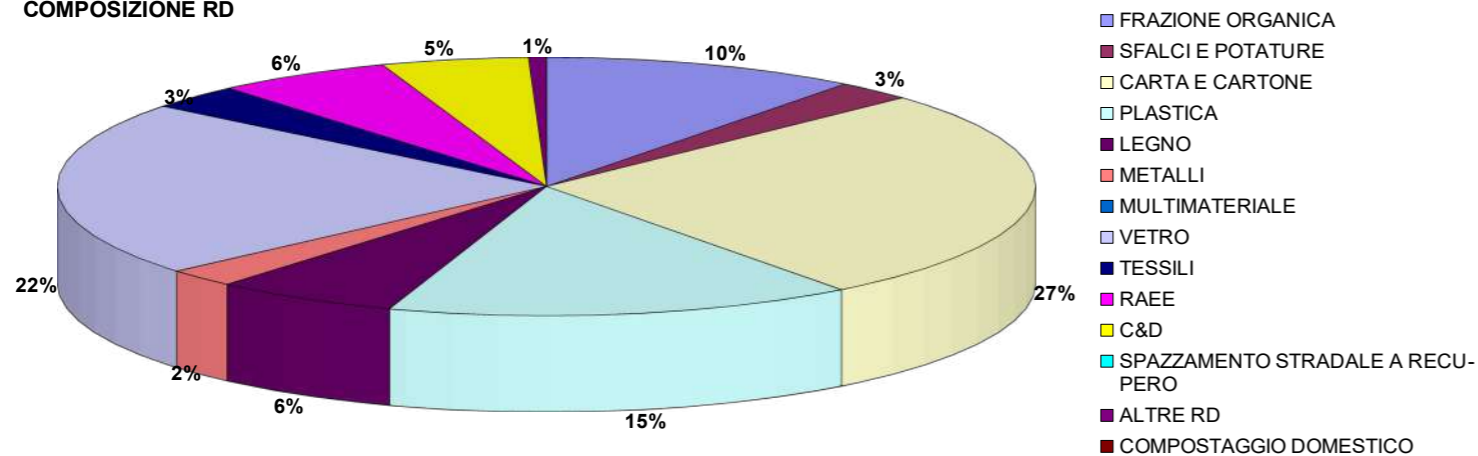


**COMUNE DI VILLETTE**  
CONSORZIO RIFIUTI DEL VERBANO CUSIO OSSOLA


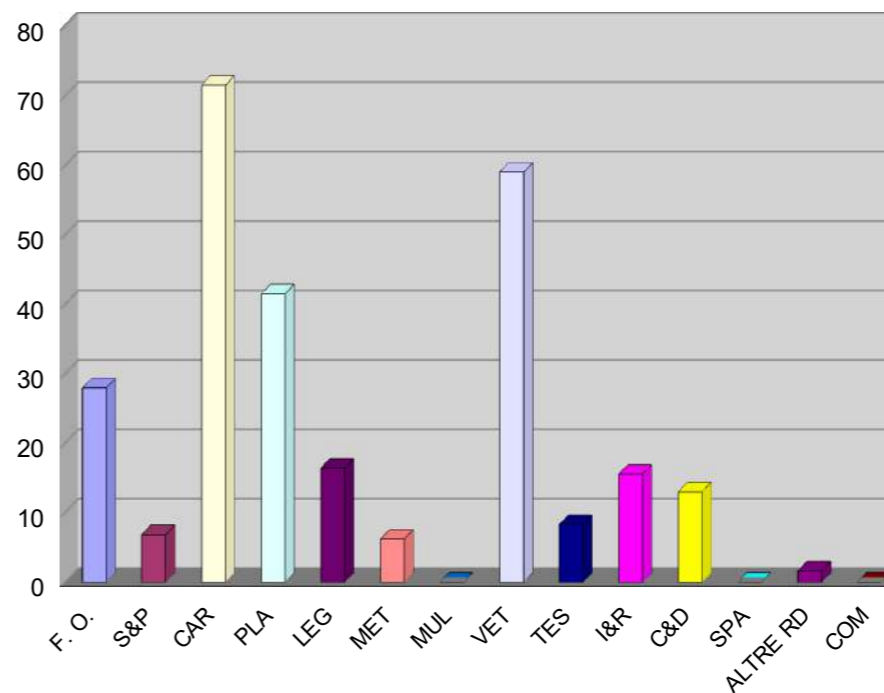
Residenti	268
Gestore del servizio di raccolta	CONSER VCO S.P.A.
Tipologia di raccolta	CASSONETTI STRADALI
Presenza di un'area intermedia	SI' (Malesco)

Produzione  
annua pro capite  
di rifiuto urbano  
indifferenziato  
**185 Kg**

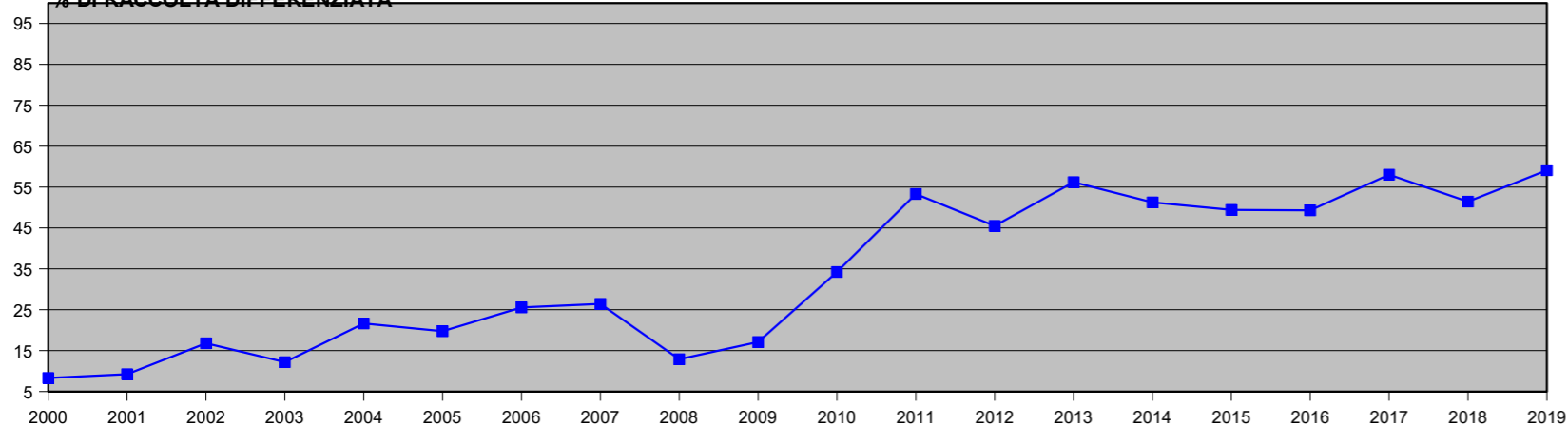
COMPOSIZIONE RD



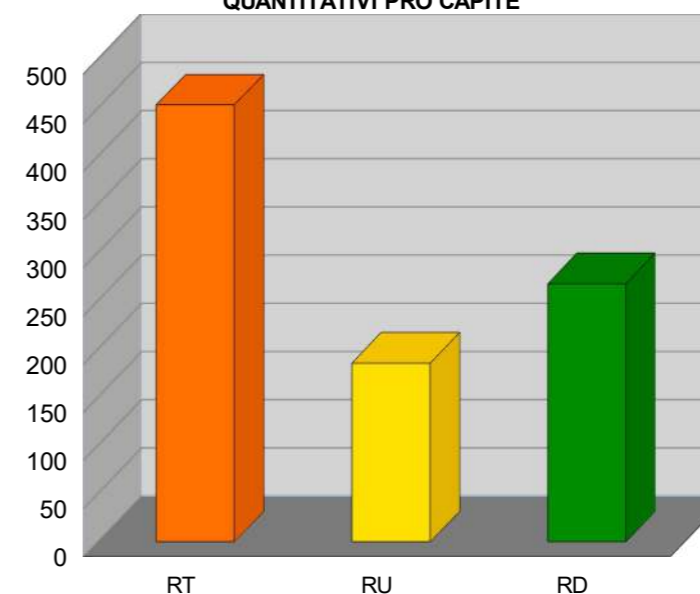
RACCOLTA DIFFERENZIATA PRO CAPITE



% DI RACCOLTA DIFFERENZIATA



QUANTITATIVI PRO CAPITE



Kg/Anno

Rifiuti Totali	RU indifferenziati	Raccolta Differenziata
121.466	49.654	71.812

Kg/Anno

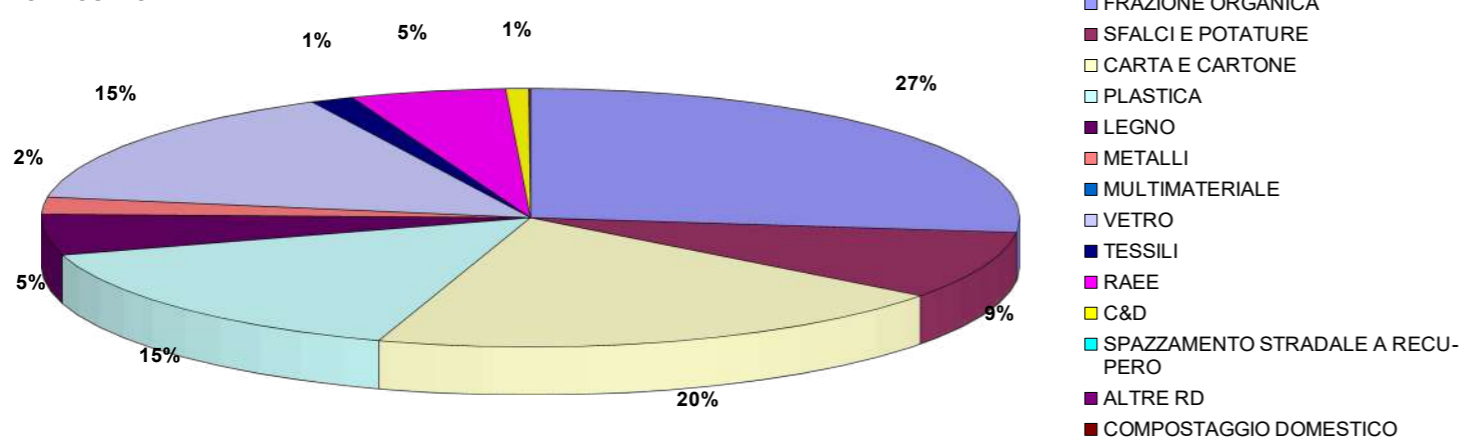
Frazione Organica	Sfalci e potature	Carta e Cartone	Plastica	Legno	Metalli	Multimateriale	Vetro	Tessili	I&RAEE	Rifiuti da C&D	Spazzamento stradale a recupero	Altre RD	Compostaggio domestico
7.495	1.830	19.189	11.129	4.395	1.655	0	15.823	2.220	4.167	3.485	0	424	0

**COMUNE DI VOGOGNA**  
CONSORZIO RIFIUTI DEL VERBANO CUSIO OSSOLA

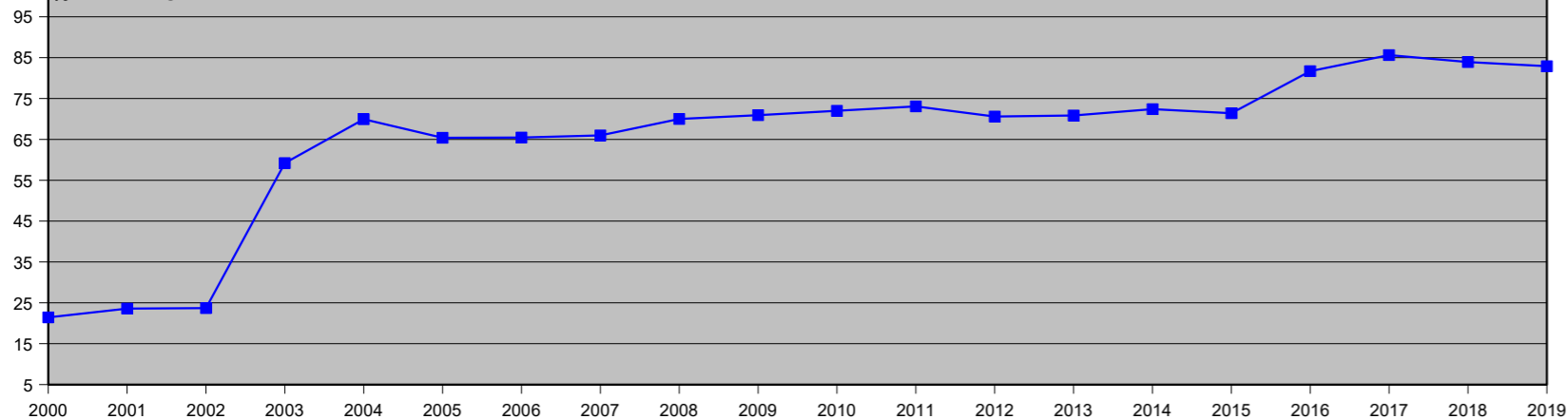
Residenti	1.750
Gestore del servizio di raccolta	CONSER VCO S.P.A.
Tipologia di raccolta	PORTA/PORTA
Presenza di un'area intermedia	SI

Produzione annua pro capite di rifiuto urbano indifferenziato  
**62 Kg**

COMPOSIZIONE RD



% DI RACCOLTA DIFFERENZIATA



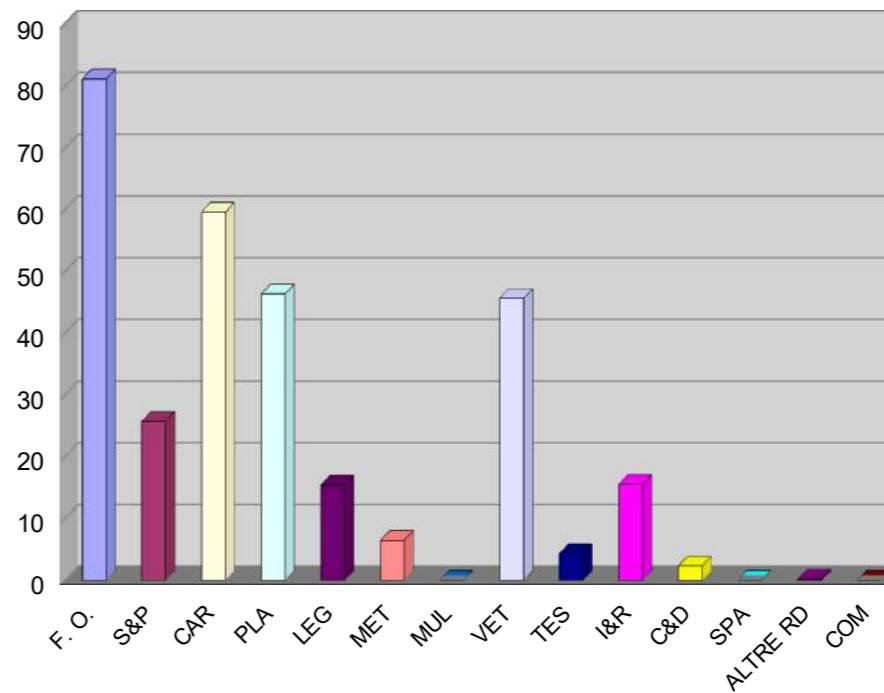
Kg/Anno

Rifiuti Totali	RU indifferenziati	Raccolta Differenziata
639.024	109.200	529.824

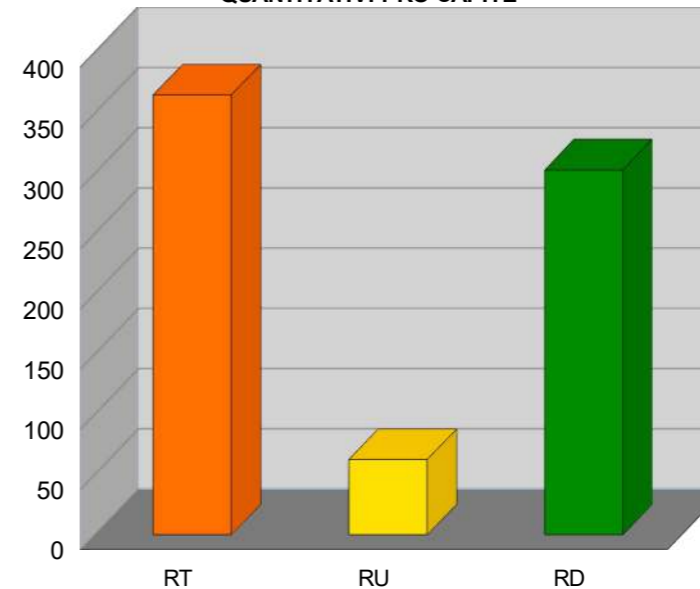
Kg/Anno

Frazione Organica	Sfalci e potature	Carta e Cartone	Plastica	Legno	Metalli	Multimateriale	Vetro	Tessili	I&RAEE	Rifiuti da C&D	Spazzamento stradale a recupero	Altre RD	Compostaggio domestico
142.080	45.060	104.380	81.120	27.000	11.240	0	79.920	7.530	27.200	4.000	0	294	0

RACCOLTA DIFFERENZIATA PRO CAPITE



QUANTITATIVI PRO CAPITE



**RD COMUNALE**  
**82,9%**

**LIVELLO DI RACCOLTA DIFFERENZIATA**

100%
95%
90%
85%
80%
<b>VCO 73%</b>
75%
70%
<b>Piem. 63.4%</b>
65%
60%
55%
50%
45%
40%
35%
30%
25%
20%
15%
10%
5%