

PROVINCIA DEL VCO

CONSORZIO OBBLIGATORIO UNICO DI BACINO DEL VCO



Osservatorio Provinciale sui Rifiuti

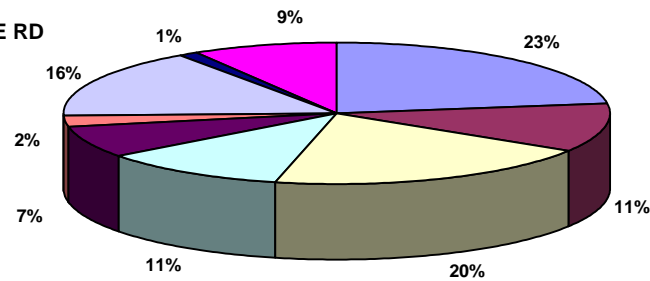
ANNO 2018

Residenti	158.349
Gestore del servizio di raccolta	CONSER VCO SPA

Produzione annua pro capite di rifiuto urbano indifferenziato

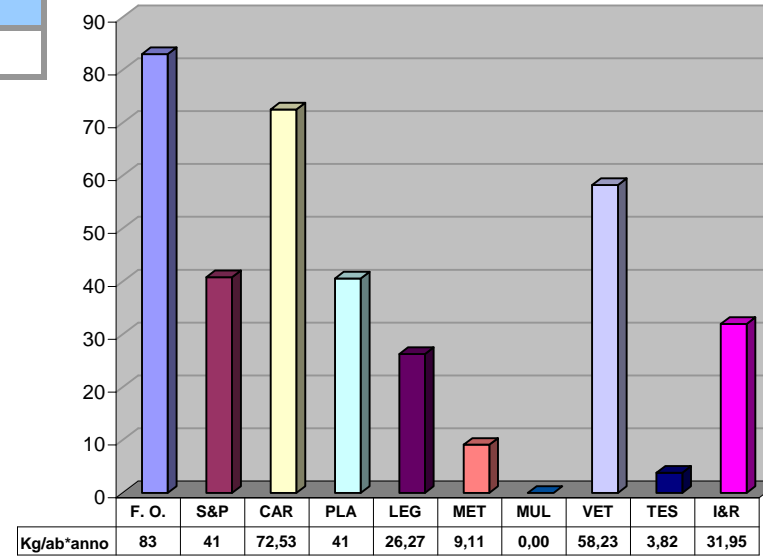
164,00 Kg

COMPOSIZIONE RD



FRAZIONE ORGANICA	SFALCI E POTATURE	CARTA E CARTONE
PLASTICA	LEGNO	METALLI
MULTIMATERIALE	VETRO	TESSILI
I&RAEE		

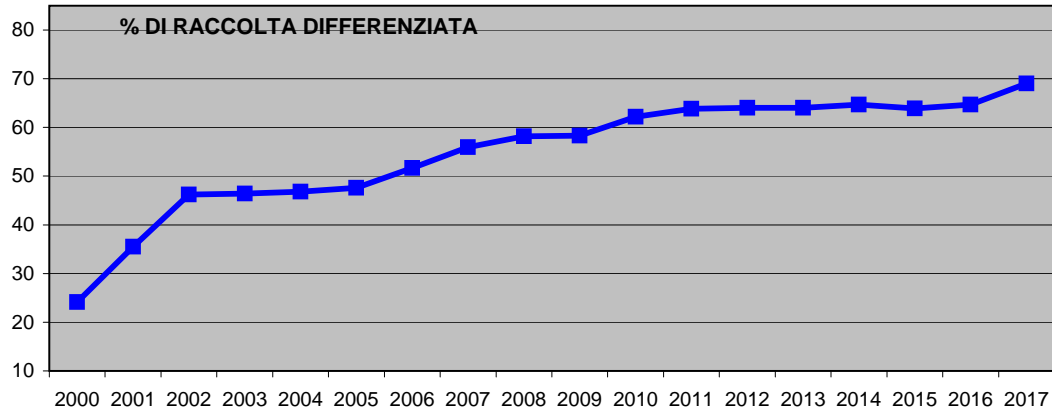
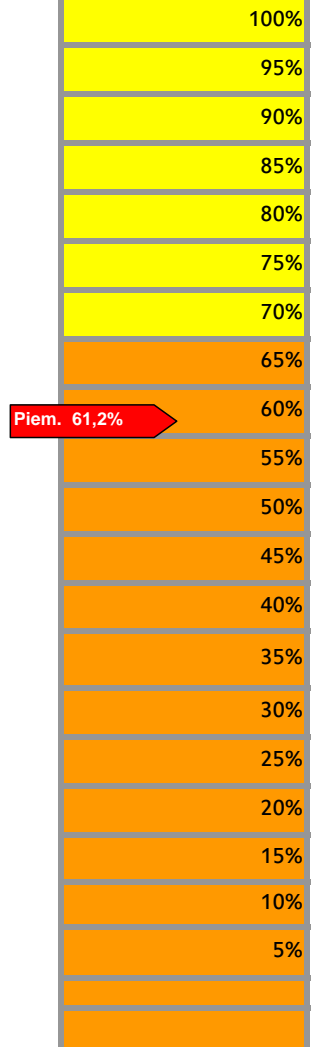
RACCOLTA DIFFERENZIATA PRO CAPITE



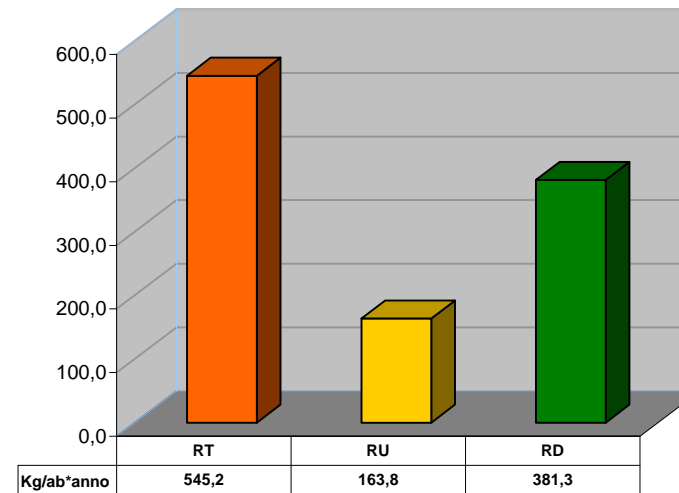
RD PROVINCIALE

70,0%

LIVELLO DI RACCOLTA DIFFERENZIATA



QUANTITATIVI PRO CAPITE



Tonn./Anno

Rifiuti Totali	RU indifferenziati	Raccolta Differenziata
86.328	25.942	60.386

Tonn./Anno

Frazione Organica	Sfaldi e potature	Carta e Cartone	Plastica	Legno	Metalli	Multimateriale	Vetro	Tessili	I&RAEE
13.138	6.462	11.485	6.420	4.161	1.443	0	9.221	605	5.059

COMUNE DI ANTRONA SCHIERANCO

CONSORZIO RIFIUTI DEL VERBANO CUSIO OSSOLA



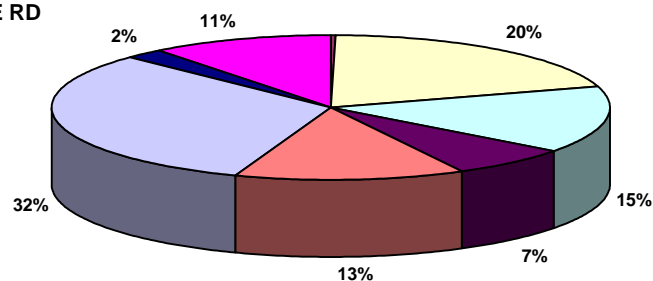
Osservatorio Provinciale sui Rifiuti

SCHEDA N. 1-2018/VCO

Residenti	419
Gestore del servizio di raccolta	CONSER VCO S.P.A.
Tipologia di raccolta	CASSONETTI STRADALI
Presenza di un'area intermedia	SI (Borgomezzavalle)

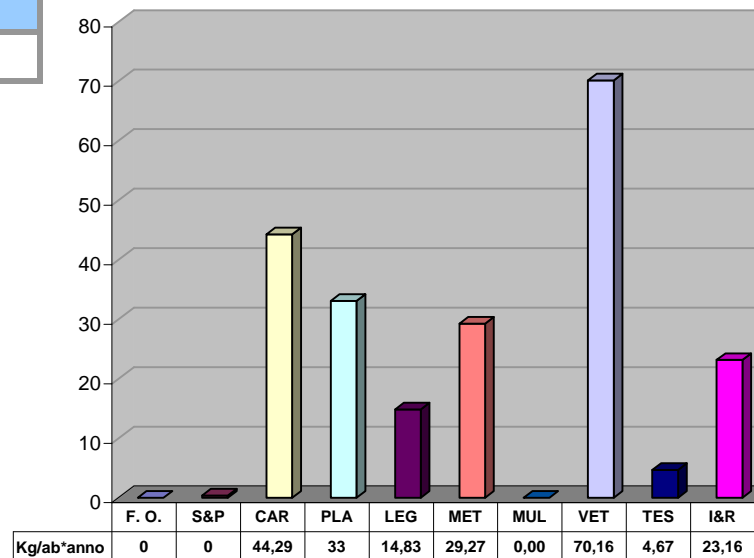
Produzione annua pro capite di rifiuto urbano indifferenziato
248 Kg

COMPOSIZIONE RD



FRAZIONE ORGANICA	SFALCI E POTATURE	CARTA E CARTONE
PLASTICA	LEGNO	METALLI
MULTIMATERIALE	VETRO	TESSILI
RAEE		

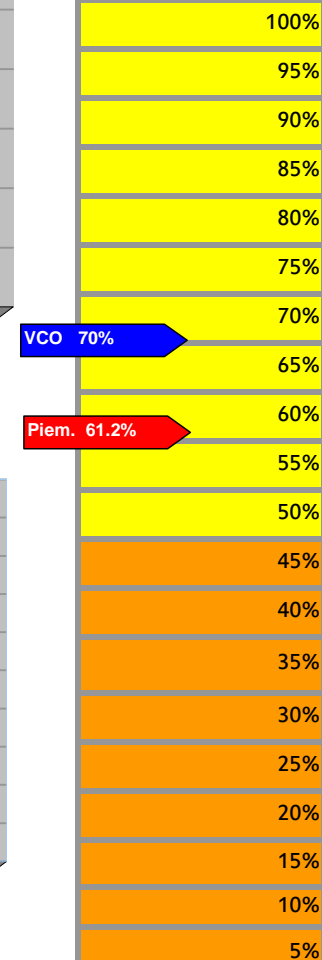
RACCOLTA DIFFERENZIATA PRO CAPITE



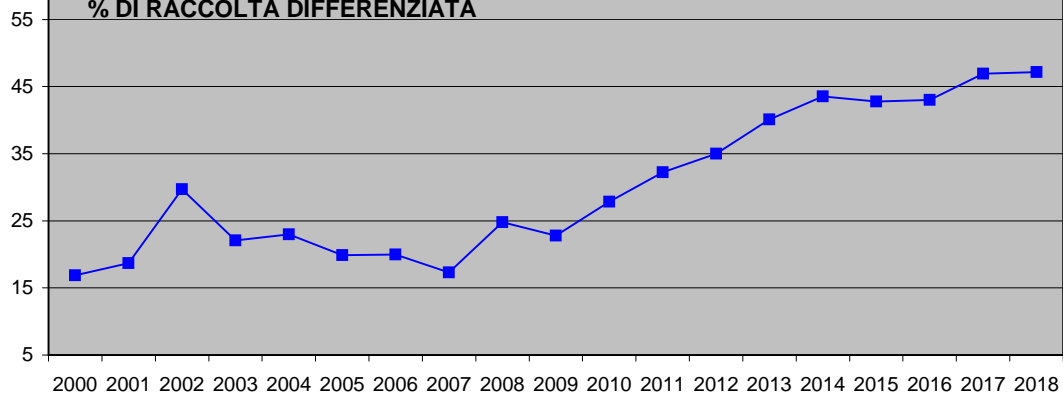
RD COMUNALE

47,2%

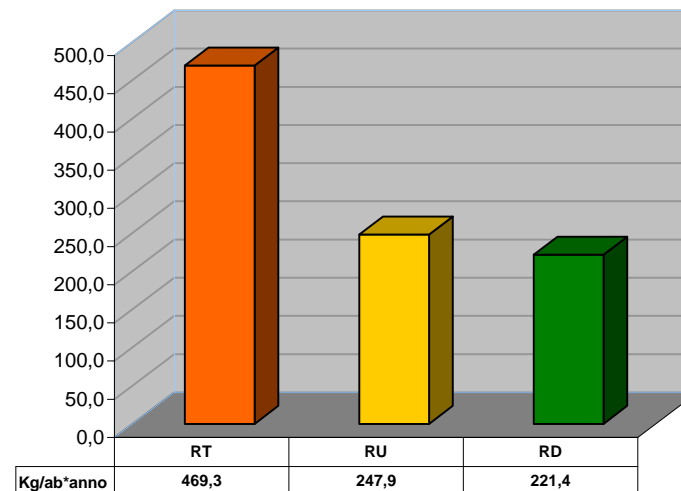
LIVELLO DI RACCOLTA DIFFERENZIATA



% DI RACCOLTA DIFFERENZIATA



QUANTITATIVI PRO CAPITE



Kg/Anno

Rifiuti Totali	RU indifferenziati	Raccolta Differenziata
196.619	103.851	92.768

Kg/Anno

Frazione Organica	Sfalci e potature	Carta e Cartone	Plastica	Legno	Metalli	Multimateriale	Vetro	Tessili	I&RAEE
0	150	18.557	13.861	6.215	12.265	0	29.395	1.956	9.705

COMUNE DI ANZOLA D'OSSOLA

CONSORZIO RIFIUTI DEL VERBANO CUSIO OSSOLA



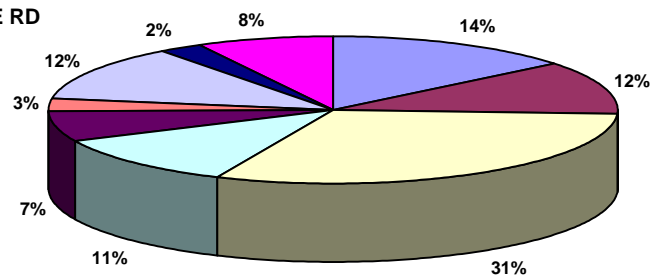
Osservatorio Provinciale sui Rifiuti

SCHEDA N. 2-2018/VCO

Residenti	407
Gestore del servizio di raccolta	CONSER VCO S.P.A.
Tipologia di raccolta	PORTA/PORTA
Presenza di un'area intermedia	SI

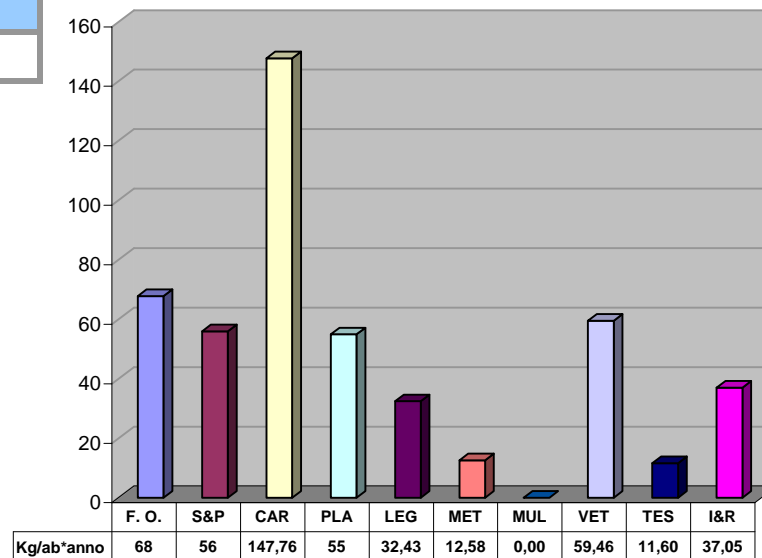
Produzione annua pro capite di rifiuto urbano indifferenziato
195 Kg

COMPOSIZIONE RD



FRAZIONE ORGANICA	SFALCI E POTATURE	CARTA E CARTONE
PLASTICA	LEGNO	METALLI
MULTIMATERIALE	VETRO	TESSILI
RAEE		

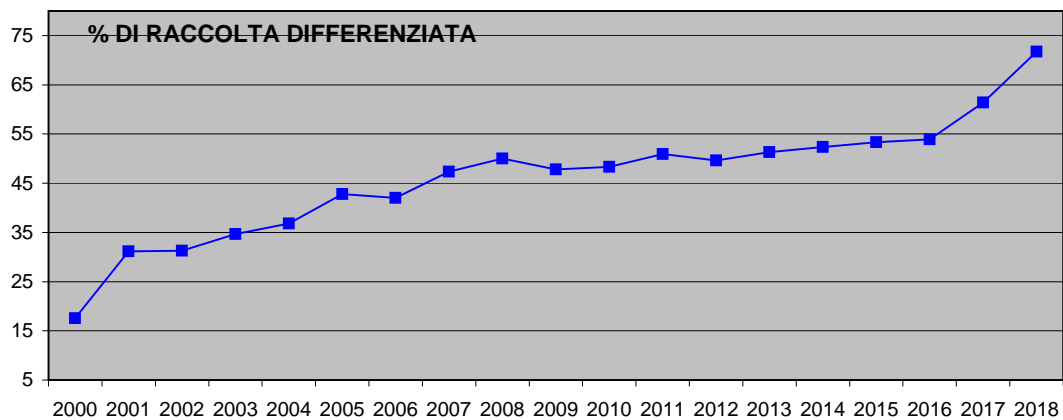
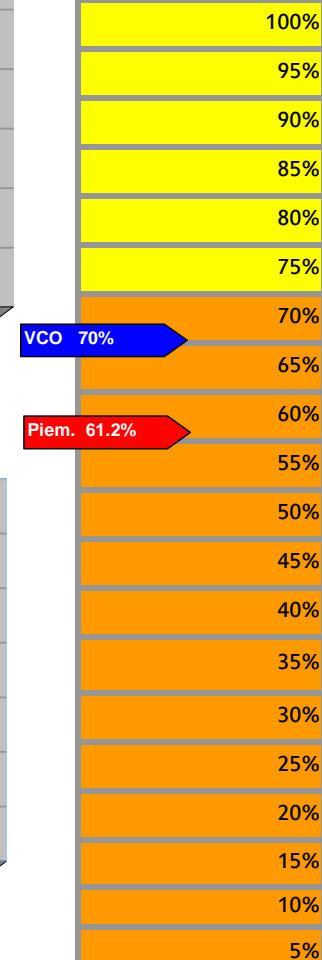
RACCOLTA DIFFERENZIATA PRO CAPITE



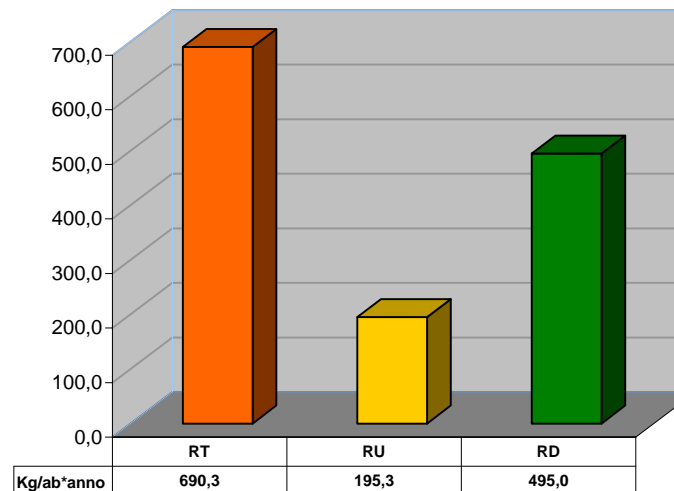
RD COMUNALE

71,7%

LIVELLO DI RACCOLTA DIFFERENZIATA



QUANTITATIVI PRO CAPITE



Kg/Anno		
Rifiuti Totali	RU indifferenziati	Raccolta Differenziata
280.957	79.480	201.477

Kg/Anno									
Frazione Organica	Sfalci e potature	Carta e Cartone	Plastica	Legno	Metalli	Multimateriale	Vetro	Tessili	I&RAEE
27.580	22.780	60.140	22.360	13.200	5.120	0	24.200	4.721	15.080

COMUNE DI ARIZZANO

CONSORZIO RIFIUTI DEL VERBANO CUSIO OSSOLA



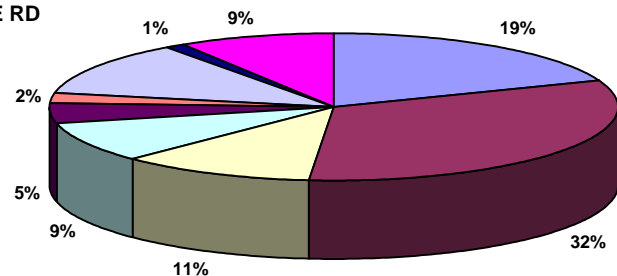
Osservatorio Provinciale sui Rifiuti

SCHEDA N. 3-2018/VCO

Residenti	2.012
Gestore del servizio di raccolta	CONSER VCO S.P.A.
Tipologia di raccolta	PORTA/PORTA
Presenza di un'area intermedia	NO

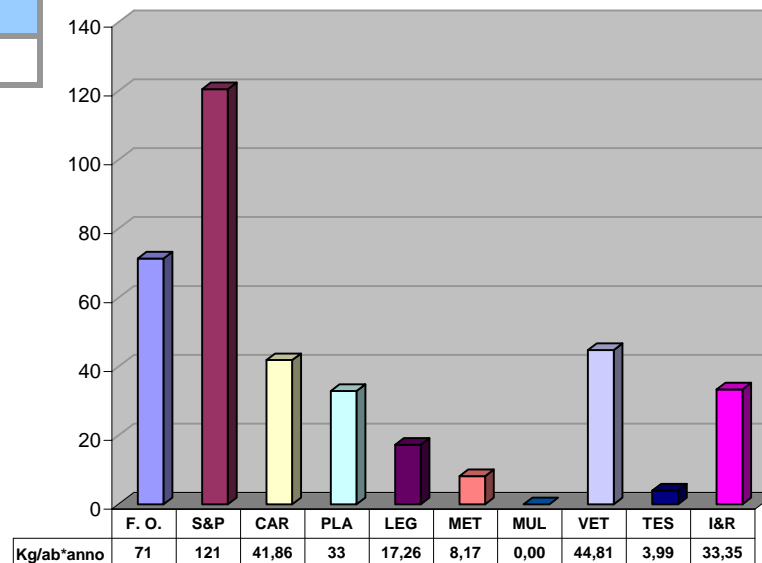
Produzione annua pro capite di rifiuto urbano indifferenziato	69 Kg
---	-------

COMPOSIZIONE RD



FRAZIONE ORGANICA	SFALCI E POTATURE	CARTA E CARTONE
PLASTICA	LEGNO	METALLI
MULTIMATERIALE	VETRO	TESSILI
RAEE		

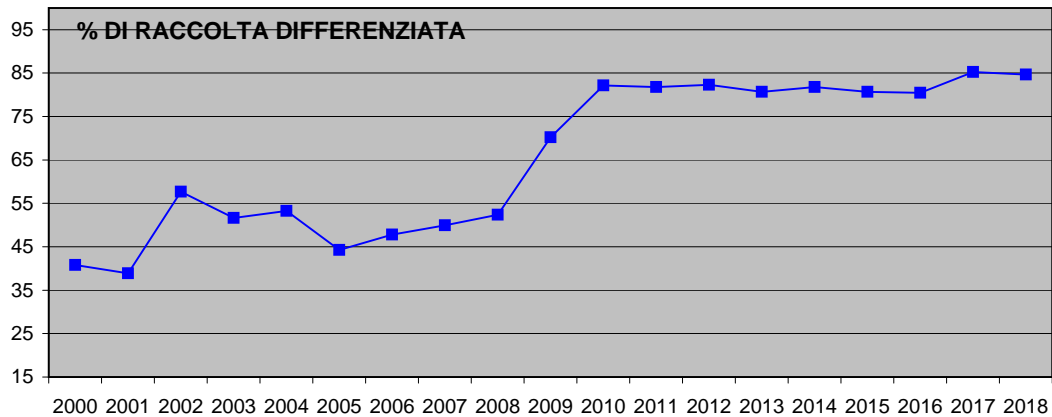
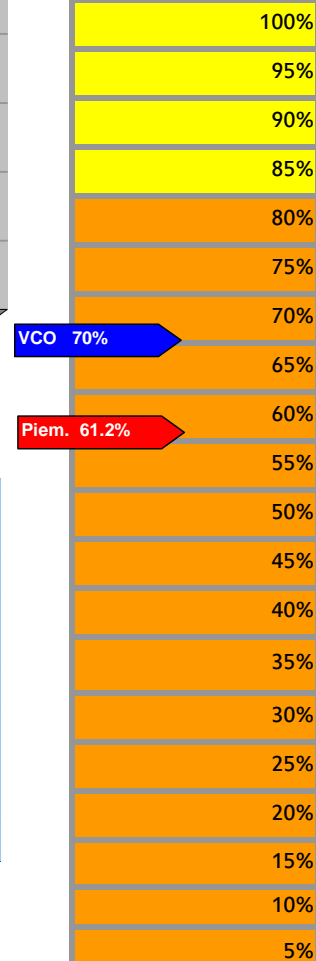
RACCOLTA DIFFERENZIATA PRO CAPITE



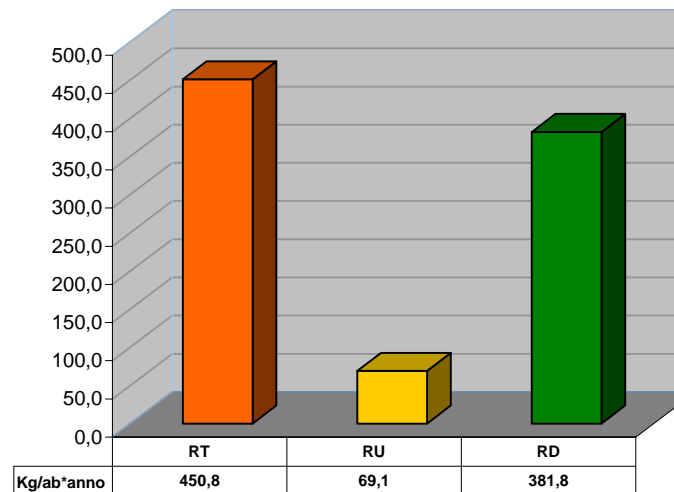
RD COMUNALE

84,7%

LIVELLO DI RACCOLTA DIFFERENZIATA



QUANTITATIVI PRO CAPITE



Kg/Anno		
Rifiuti Totali	RU indifferenziati	Raccolta Differenziata
907.057	138.951	768.106

Kg/Anno									
Frazione Organica	Sfalci e potature	Carta e Cartone	Plastica	Legno	Metalli	Multimateriale	Vetro	Tessili	I&RAEE
143.620	242.461	84.225	66.204	34.720	16.440	0	90.160	8.030	67.110

COMUNE DI AROLA

CONSORZIO RIFIUTI DEL VERBANO CUSIO OSSOLA



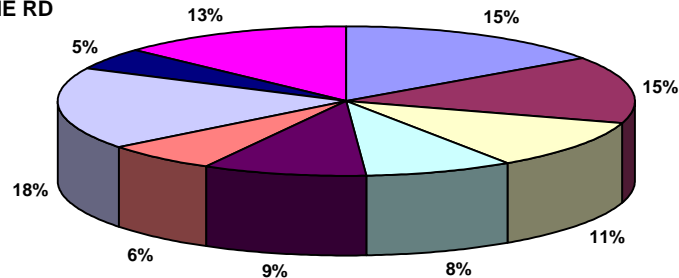
Osservatorio Provinciale sui Rifiuti

SCHEDA N. 4-2018/VCO

Residenti	243
Gestore del servizio di raccolta	CONSER VCO S.P.A.
Tipologia di raccolta	PORTA/PORTA
Presenza di un'area intermedia	SI

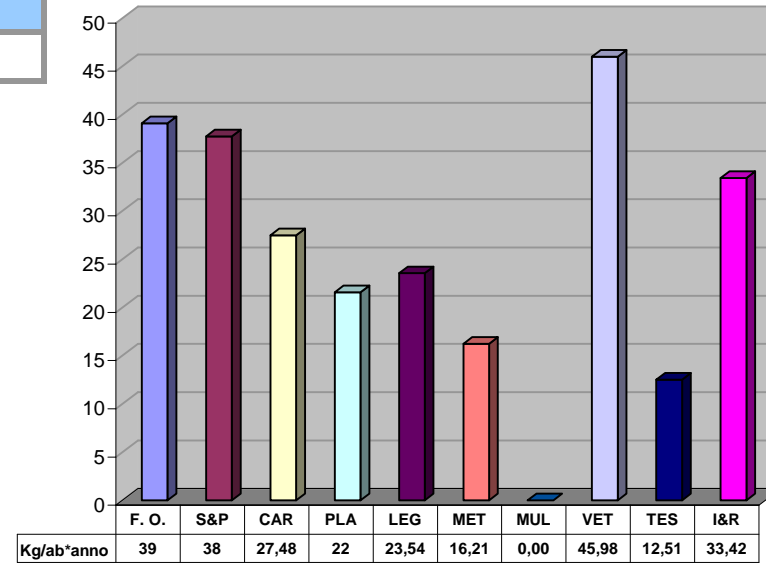
Produzione annua pro capite di rifiuto urbano indifferenziato	130 Kg
---	--------

COMPOSIZIONE RD



FRAZIONE ORGANICA	SFALCI E POTATURE	CARTA E CARTONE
PLASTICA	LEGNO	METALLI
MULTIMATERIALE	VETRO	TESSILI
RAEE		

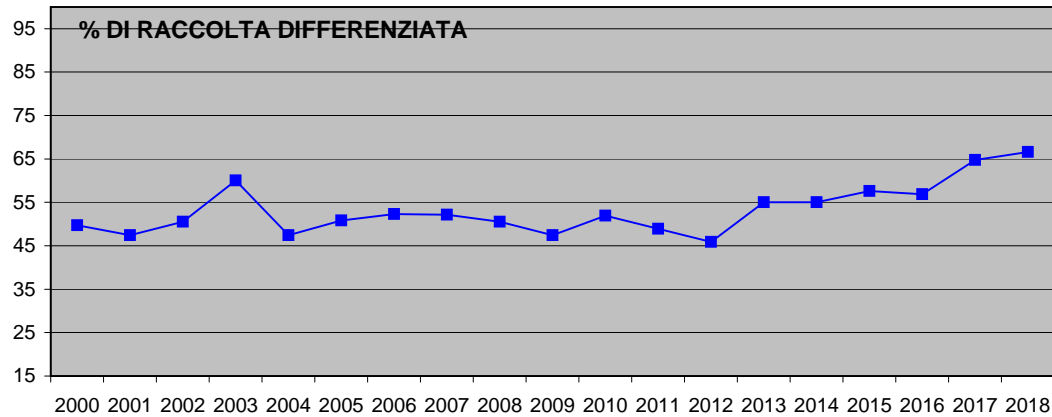
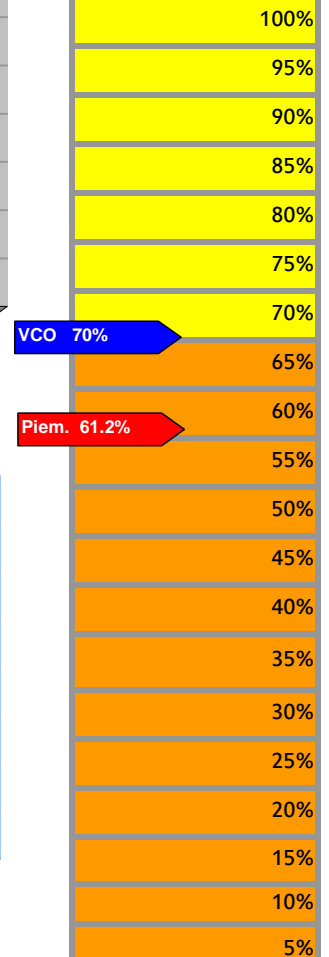
RACCOLTA DIFFERENZIATA PRO CAPITE



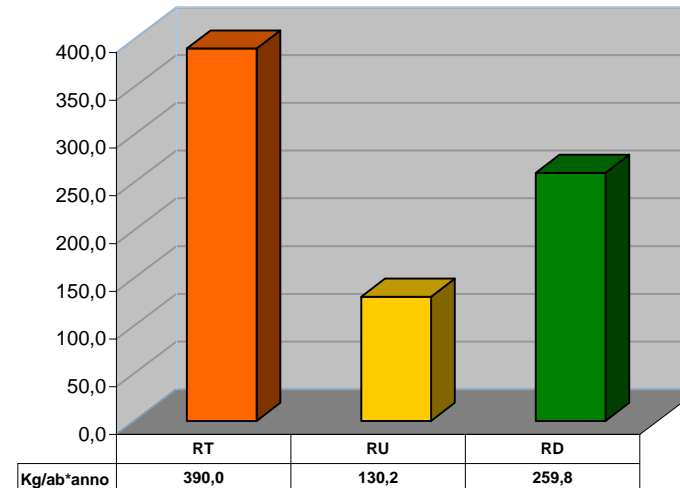
RD COMUNALE

66,6%

LIVELLO DI RACCOLTA DIFFERENZIATA



QUANTITATIVI PRO CAPITE



Kg/Anno		
Rifiuti Totali	RU indifferenziati	Raccolta Differenziata
94.767	31.633	63.134

Kg/Anno									
Frazione Organica	Sfaldi e potature	Carta e Cartone	Plastica	Legno	Metalli	Multimateriale	Vetro	Tessili	I&RAEE
9.497	9.166	6.677	5.238	5.720	3.940	0	11.173	3.040	8.120

COMUNE DI AURANO

CONSORZIO RIFIUTI DEL VERBANO CUSIO OSSOLA



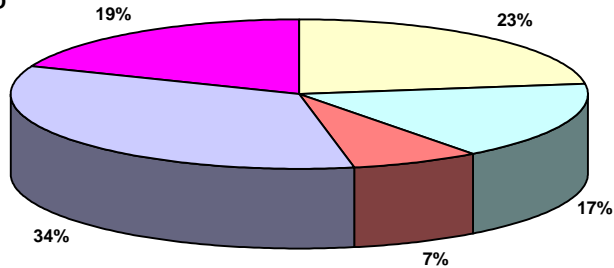
Osservatorio Provinciale sui Rifiuti

SCHEDA N. 5-2018/VCO

Residenti	103
Gestore del servizio di raccolta	CONSER VCO S.P.A.
Tipologia di raccolta	CASSONETTI STRADALI
Presenza di un'area intermedia	NO

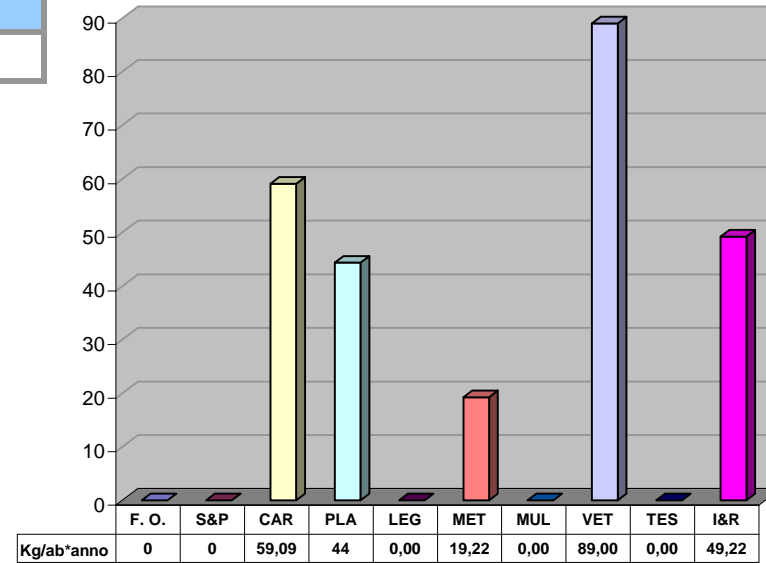
Produzione annua pro capite di rifiuto urbano indifferenziato	298 Kg
---	--------

COMPOSIZIONE RD



FRAZIONE ORGANICA	SFALCI E POTATURE	CARTA E CARTONE
PLASTICA	LEGNO	METALLI
MULTIMATERIALE	VETRO	TESSILI
RAEE		

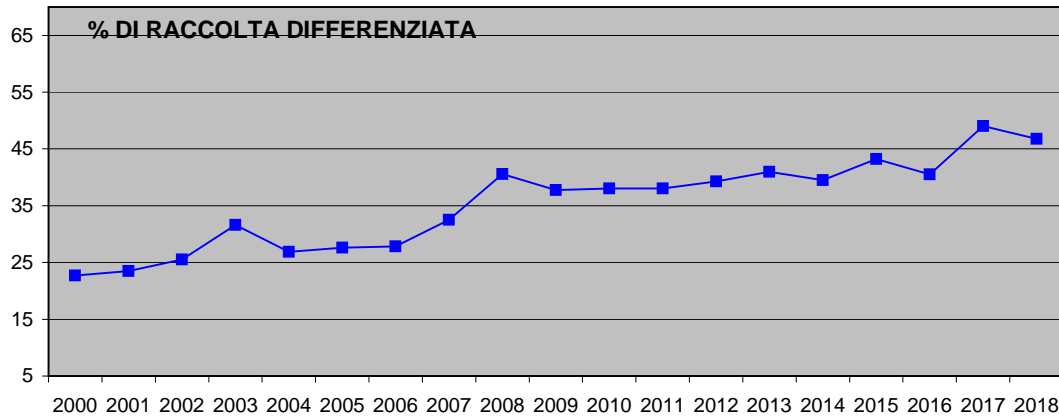
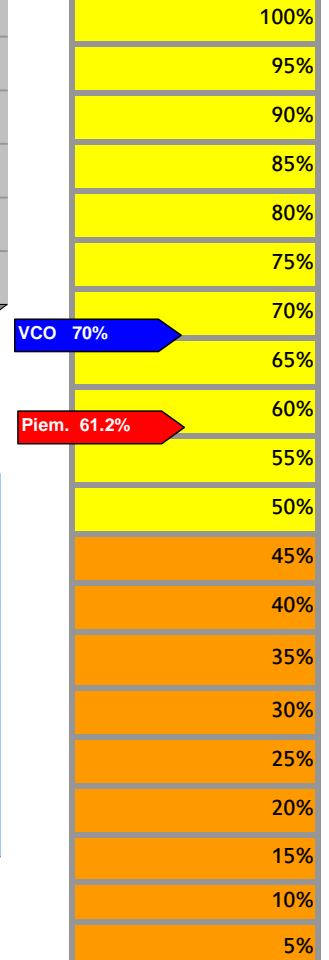
RACCOLTA DIFFERENZIATA PRO CAPITE



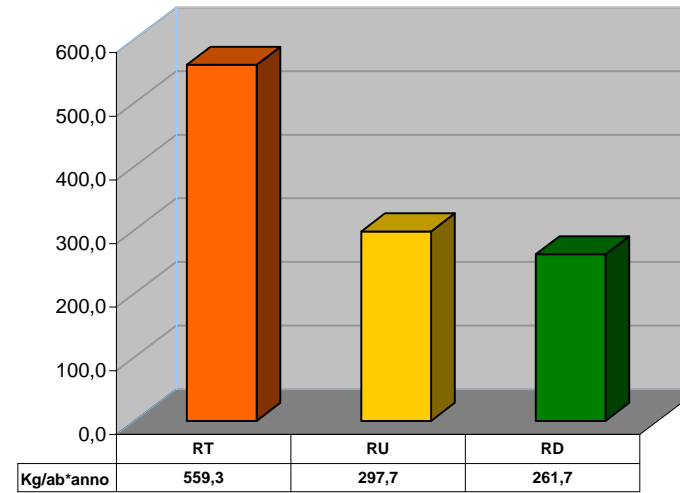
RD COMUNALE

46,8%

LIVELLO DI RACCOLTA DIFFERENZIATA



QUANTITATIVI PRO CAPITE



Kg/Anno		
Rifiuti Totali	RU indifferenziati	Raccolta Differenziata
57.612	30.662	26.950

Kg/Anno									
Frazione Organica	Sfalci e potature	Carta e Cartone	Plastica	Legno	Metalli	Multimateriale	Vetro	Tessili	I&RAEE
0	0	6.086	4.567	0	1.980	0	9.167	0	5.070

COMUNE DI BACENO

CONSORZIO RIFIUTI DEL VERBANO CUSIO OSSOLA



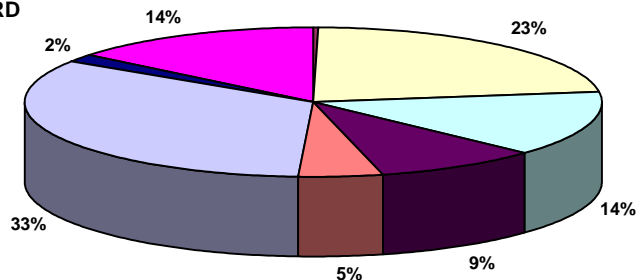
Osservatorio Provinciale sui Rifiuti

SCHEDA N. 6-2018/VCO

Residenti	897
Gestore del servizio di raccolta	CONSER VCO S.P.A.
Tipologia di raccolta	CASSONETTI STRADALI
Presenza di un'area intermedia	NO

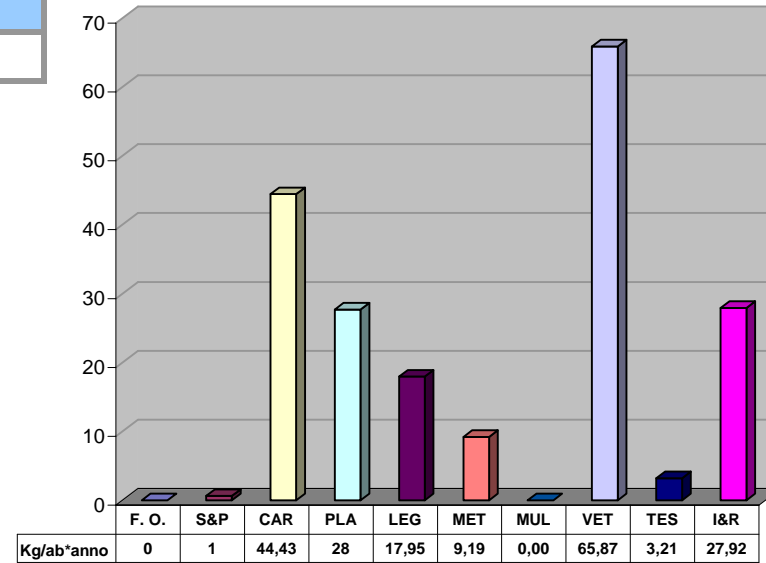
Produzione annua pro capite di rifiuto urbano indifferenziato	330 Kg
---	--------

COMPOSIZIONE RD



FRAZIONE ORGANICA	SFALCI E POTATURE	CARTA E CARTONE
PLASTICA	LEGNO	METALLI
MULTIMATERIALE	VETRO	TESSILI
RAEE		

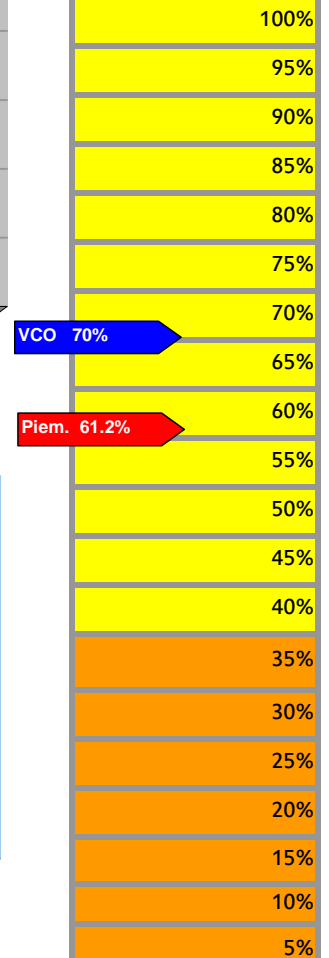
RACCOLTA DIFFERENZIATA PRO CAPITE



RD COMUNALE

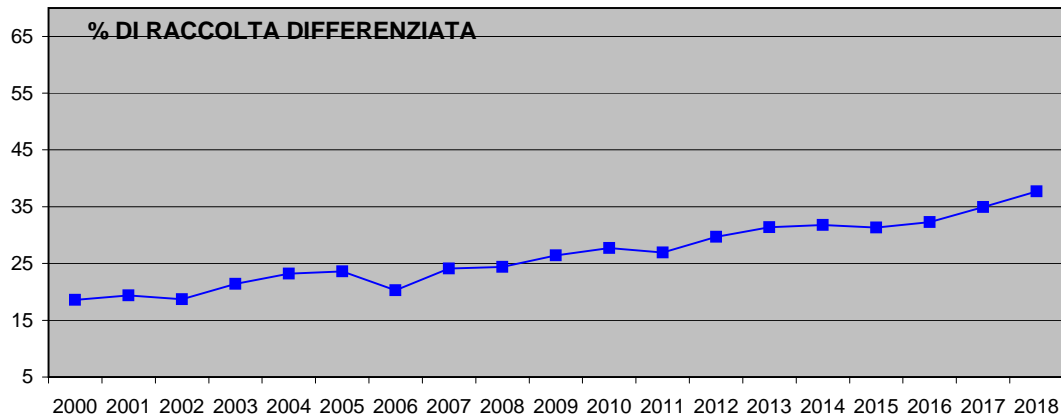
37,7%

LIVELLO DI RACCOLTA DIFFERENZIATA

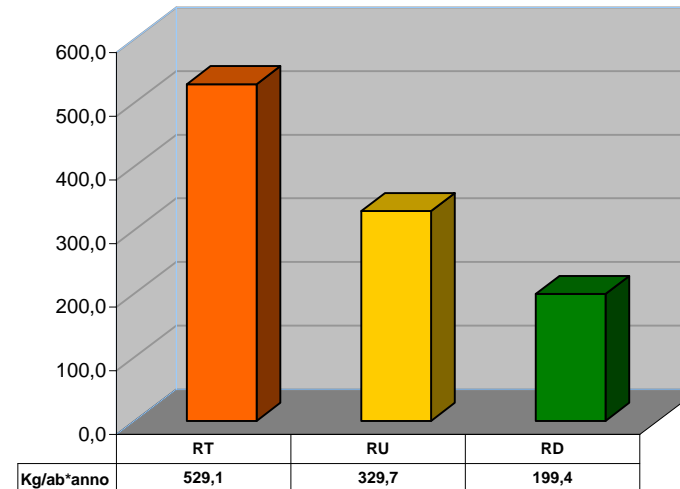


VCO 70%

Piem. 61.2%



QUANTITATIVI PRO CAPITE



Kg/Anno

Rifiuti Totali	RU indifferenziati	Raccolta Differenziata
474.614	295.760	178.854

Kg/Anno

Frazione Organica	Sfalci e potature	Carta e Cartone	Plastica	Legno	Metalli	Multimateriale	Vetro	Tessili	I&RAEE
0	565	39.857	24.840	16.105	8.240	0	59.083	2.876	25.043

COMUNE DI BANNIO ANZINO

CONSORZIO RIFIUTI DEL VERBANO CUSIO OSSOLA



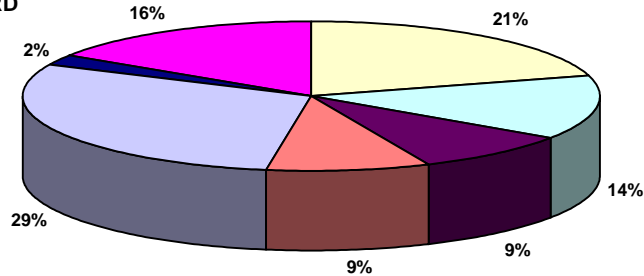
Osservatorio Provinciale sui Rifiuti

SCHEDA N. 7-2018/VCO

Residenti	478
Gestore del servizio di raccolta	CONSER VCO S.P.A.
Tipologia di raccolta	CASSONETTI STRADALI
Presenza di un'area intermedia	SI

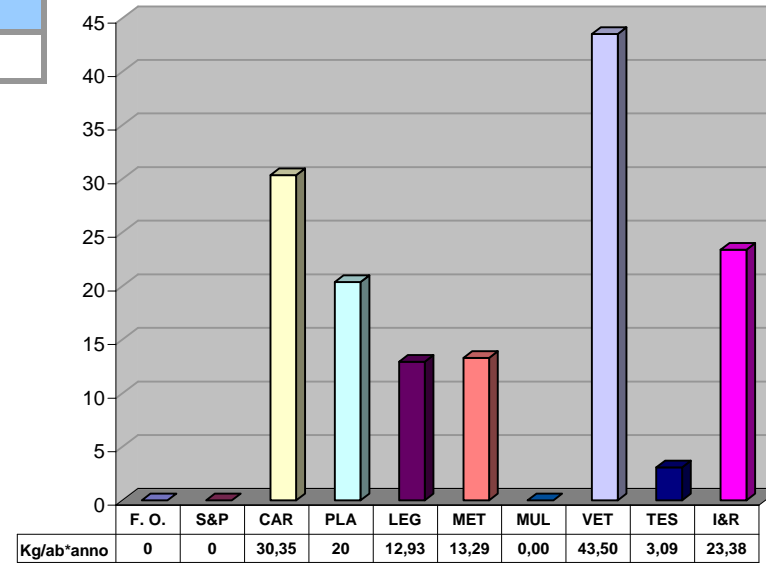
Produzione annua pro capite di rifiuto urbano indifferenziato	281 Kg
---	--------

COMPOSIZIONE RD



FRAZIONE ORGANICA	SFALCI E POTATURE	CARTA E CARTONE
PLASTICA	LEGNO	METALLI
MULTIMATERIALE	VETRO	TESSILI
RAEE		

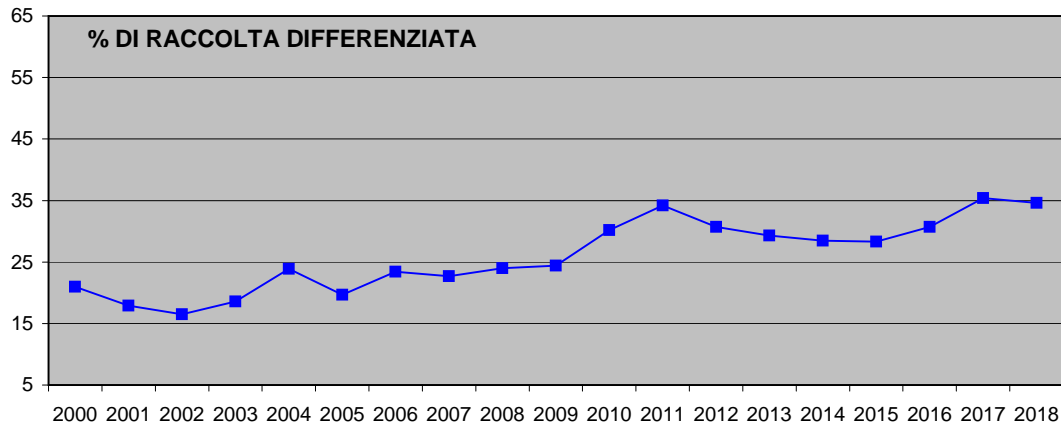
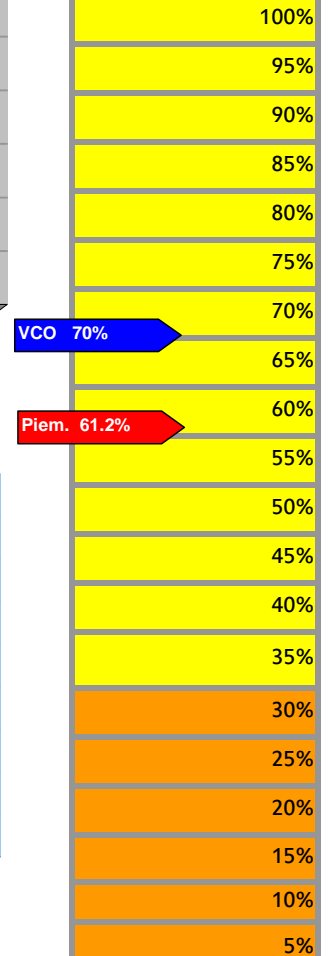
RACCOLTA DIFFERENZIATA PRO CAPITE



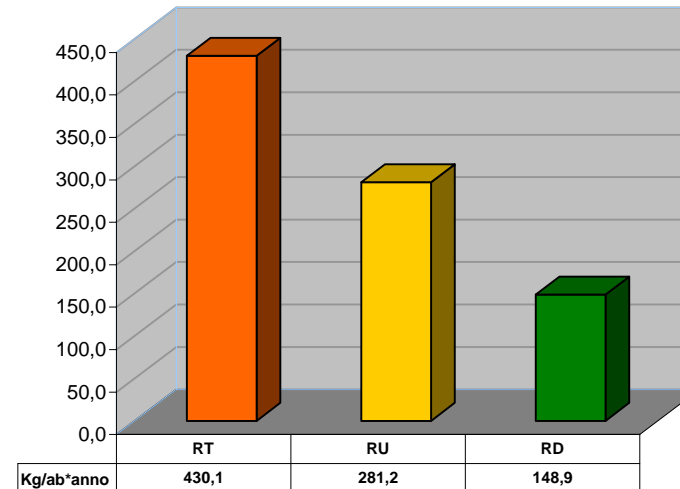
RD COMUNALE

34,6%

LIVELLO DI RACCOLTA DIFFERENZIATA



QUANTITATIVI PRO CAPITE



Kg/Anno

Rifiuti Totali	RU indifferenziati	Raccolta Differenziata
205.590	134.434	71.156

Kg/Anno

Frazione Organica	Sfalci e potature	Carta e Cartone	Plastica	Legno	Metalli	Multimateriale	Vetro	Tessili	I&RAEE
0	0	14.507	9.734	6.180	6.355	0	20.795	1.475	11.175

COMUNE DI BAVENO

CONSORZIO RIFIUTI DEL VERBANO CUSIO OSSOLA



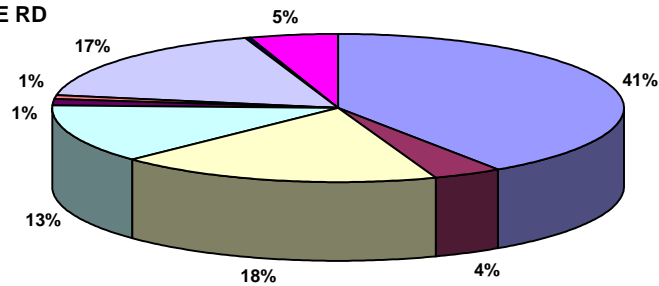
Osservatorio Provinciale sui Rifiuti

SCHEDA N. 8-2018/VCO

Residenti	4.919
Gestore del servizio di raccolta	CONSER VCO S.P.A.
Tipologia di raccolta	PORTA/PORTA
Presenza di un'area intermedia	NO

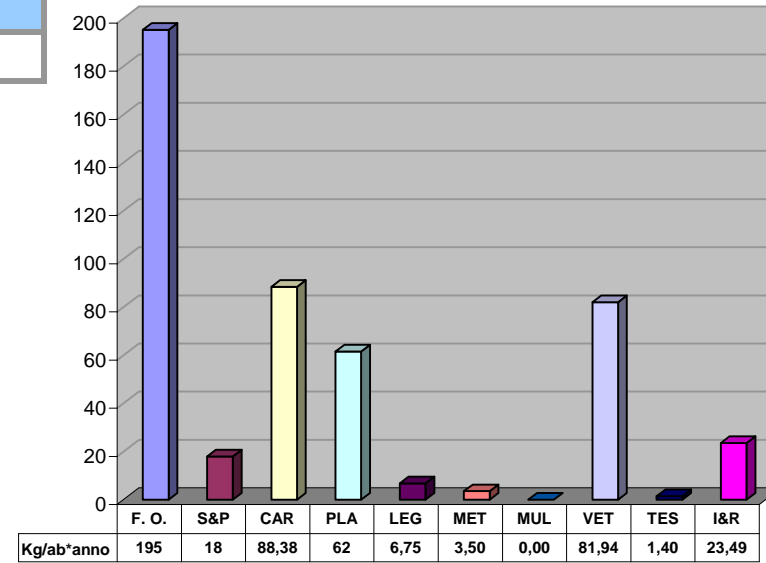
Produzione annua pro capite di rifiuto urbano indifferenziato	199 Kg
---	--------

COMPOSIZIONE RD



FRAZIONE ORGANICA	SFALCI E POTATURE	CARTA E CARTONE
PLASTICA	LEGNO	METALLI
MULTIMATERIALE	VETRO	TESSILI
RAEE		

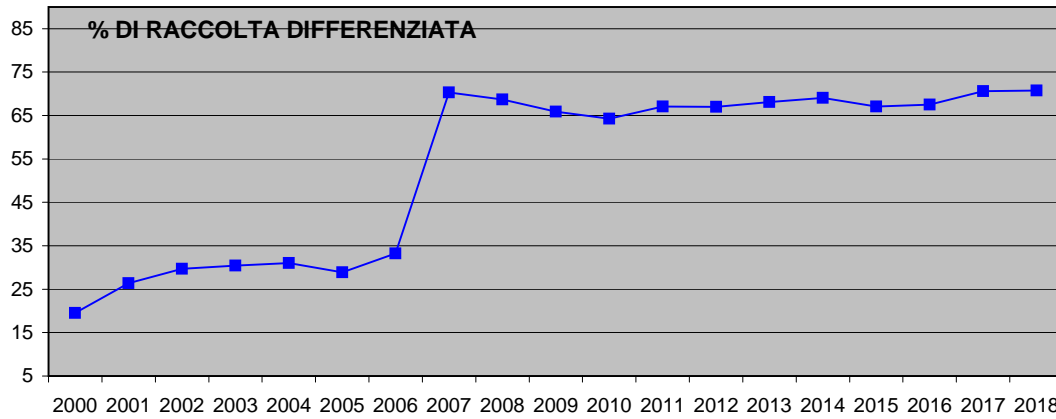
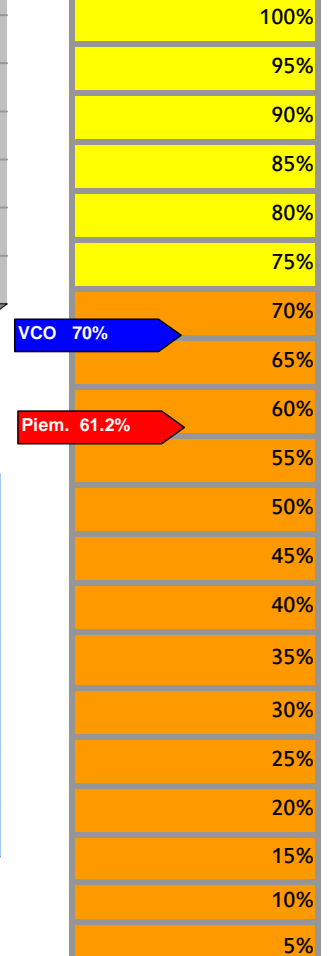
RACCOLTA DIFFERENZIATA PRO CAPITE



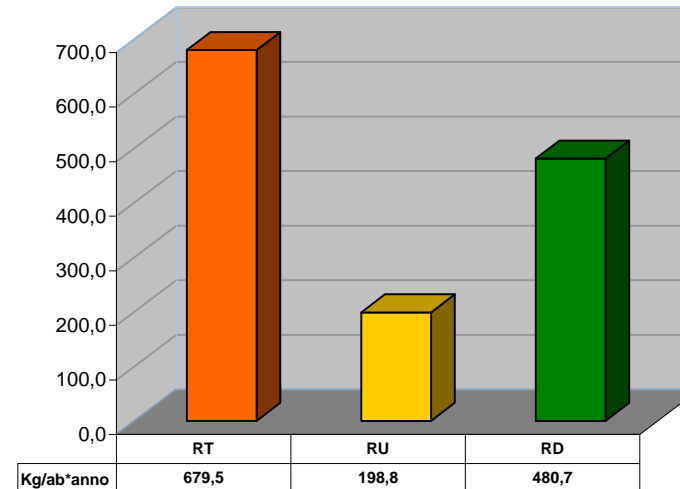
RD COMUNALE

70,7%

LIVELLO DI RACCOLTA DIFFERENZIATA



QUANTITATIVI PRO CAPITE



Kg/Anno		
Rifiuti Totali	RU indifferenziati	Raccolta Differenziata
3.342.525	978.100	2.364.425

Kg/Anno									
Frazione Organica	Sfaldi e potature	Carta e Cartone	Plastica	Legno	Metalli	Multimateriale	Vetro	Tessili	I&RAEE
959.540	88.320	434.720	302.860	33.220	17.220	0	403.080	6.880	115.560

COMUNE DI BEE

CONSORZIO RIFIUTI DEL VERBANO CUSIO OSSOLA



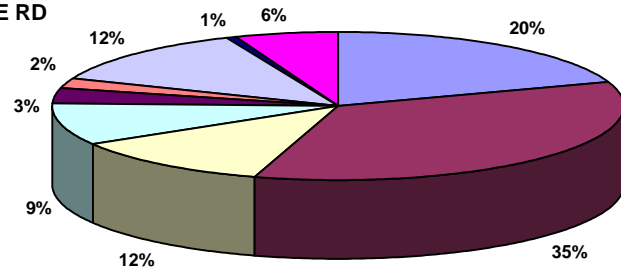
Osservatorio Provinciale sui Rifiuti

SCHEDA N. 9-2018/VCO

Residenti	755
Gestore del servizio di raccolta	CONSER VCO S.P.A.
Tipologia di raccolta	PORTA/PORTA
Presenza di un'area intermedia	NO

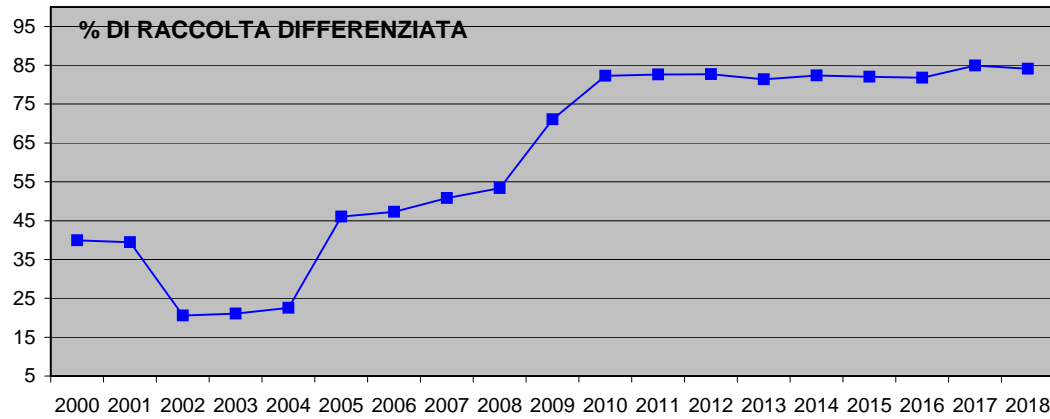
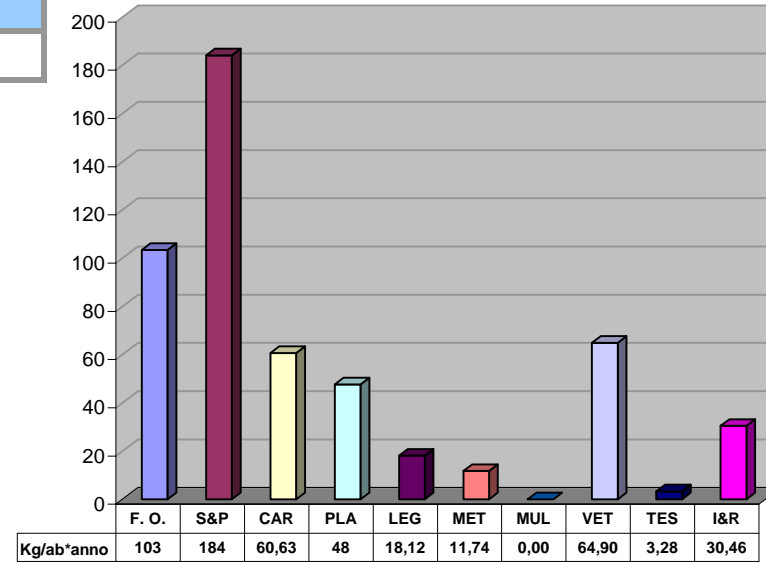
Produzione annua pro capite di rifiuto urbano indifferenziato	100 Kg
---	--------

COMPOSIZIONE RD

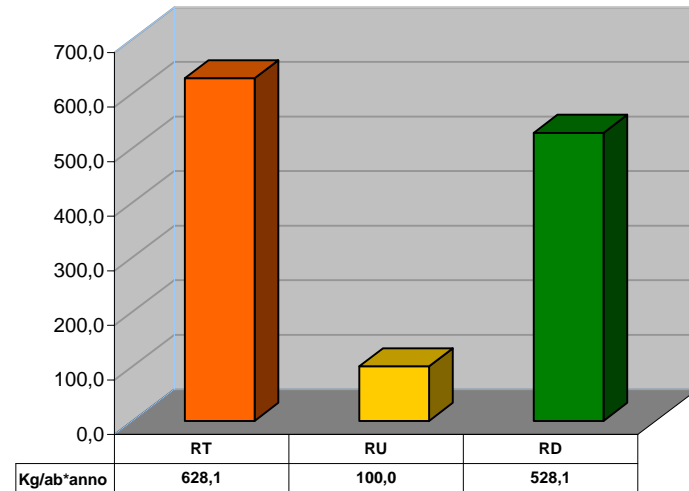


FRAZIONE ORGANICA	SFALCI E POTATURE	CARTA E CARTONE
PLASTICA	LEGNO	METALLI
MULTIMATERIALE	VETRO	TESSILI
RAEE		

RACCOLTA DIFFERENZIATA PRO CAPITE



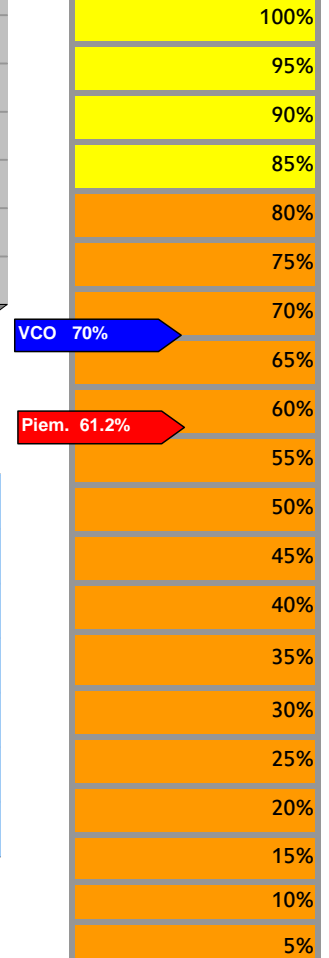
QUANTITATIVI PRO CAPITE



RD COMUNALE

84,1%

LIVELLO DI RACCOLTA DIFFERENZIATA



Kg/Anno		
Rifiuti Totali	RU indifferenziati	Raccolta Differenziata
474.210	75.518	398.692

Kg/Anno									
Frazione Organica	Sfaldi e potature	Carta e Cartone	Plastica	Legno	Metalli	Multimateriale	Vetro	Tessili	I&RAEE
78.055	138.955	45.775	35.980	13.680	8.860	0	49.000	2.480	23.000

COMUNE DI BELGIRATE

CONSORZIO RIFIUTI DEL VERBANO CUSIO OSSOLA



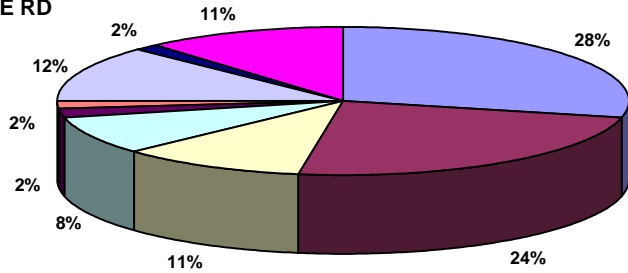
Osservatorio Provinciale sui Rifiuti

SCHEDA N. 10-2018/VCO

Residenti	503
Gestore del servizio di raccolta	CONSER VCO S.P.A.
Tipologia di raccolta	PORTA/PORTA
Presenza di un'area intermedia	NO

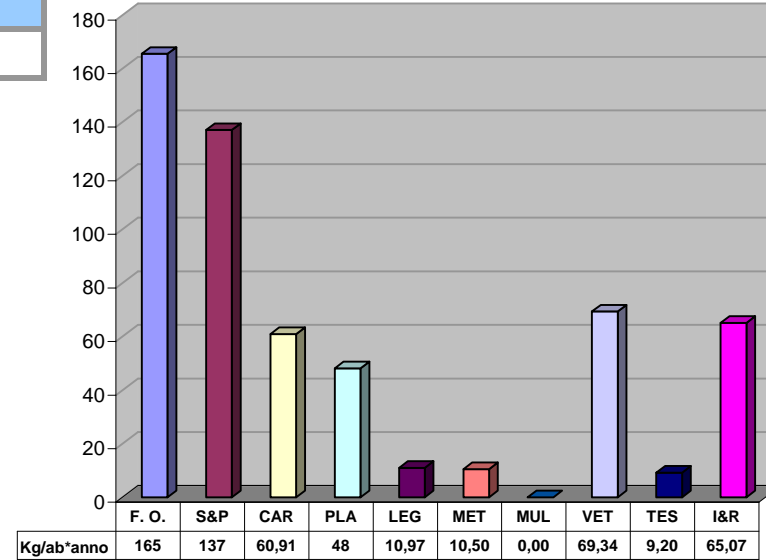
Produzione annua pro capite di rifiuto urbano indifferenziato	134 Kg
---	--------

COMPOSIZIONE RD



FRAZIONE ORGANICA	SFALCI E POTATURE	CARTA E CARTONE
PLASTICA	LEGNO	METALLI
MULTIMATERIALE	VETRO	TESSILI
RAEE		

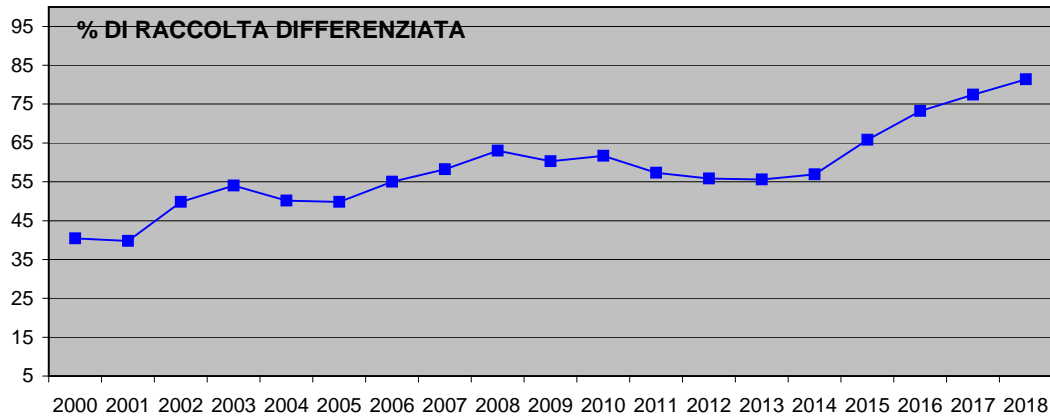
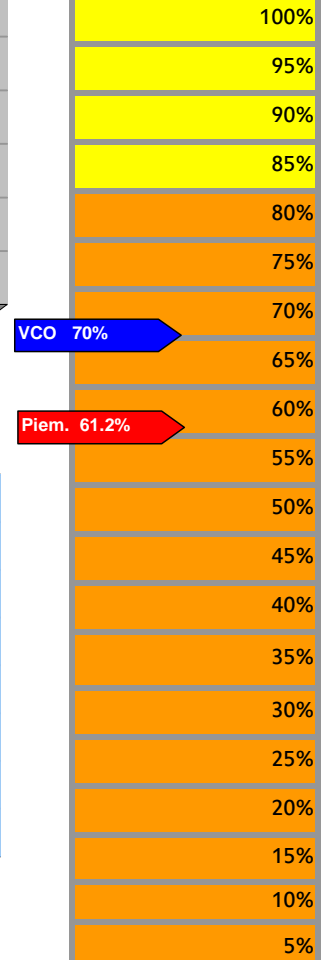
RACCOLTA DIFFERENZIATA PRO CAPITE



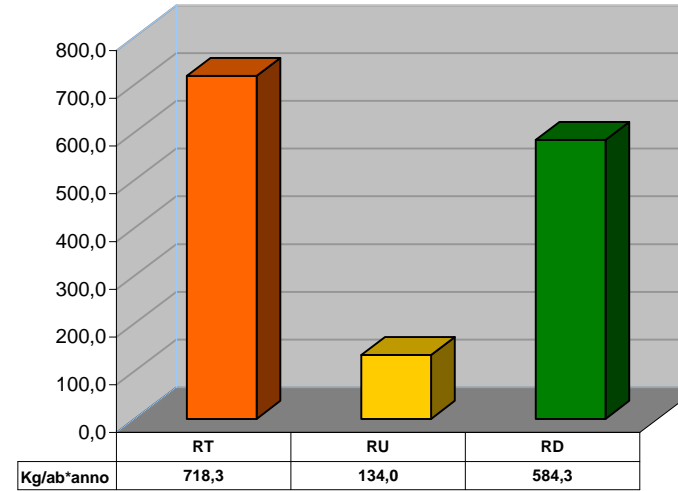
RD COMUNALE

81,4%

LIVELLO DI RACCOLTA DIFFERENZIATA



QUANTITATIVI PRO CAPITE



Kg/Anno		
Rifiuti Totali	RU indifferenziati	Raccolta Differenziata
361.309	67.400	293.909

Kg/Anno									
Frazione Organica	Sfalci e potature	Carta e Cartone	Plastica	Legno	Metalli	Multimateriale	Vetro	Tessili	I&RAEE
83.240	68.940	30.640	24.220	5.520	5.280	0	34.880	4.630	32.730

COMUNE DI BEURA CARDEZZA

CONSORZIO RIFIUTI DEL VERBANO CUSIO OSSOLA



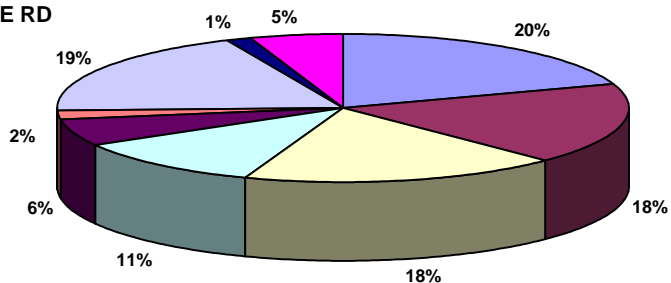
Osservatorio Provinciale sui Rifiuti

SCHEDA N. 11-2018/VCO

Residenti	1.468
Gestore del servizio di raccolta	CONSER VCO S.P.A.
Tipologia di raccolta	PORTA/PORTA E ECOPUNTI
Presenza di un'area intermedia	SI (VILLADOSSOLA)

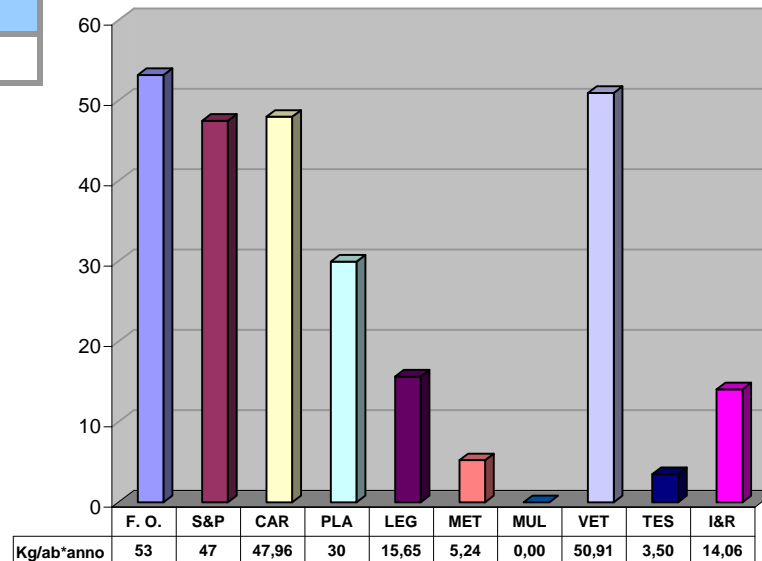
Produzione annua pro capite di rifiuto urbano indifferenziato	131 Kg
---	--------

COMPOSIZIONE RD



FRAZIONE ORGANICA	SFALCI E POTATURE	CARTA E CARTONE
PLASTICA	LEGNO	METALLI
MULTIMATERIALE	VETRO	TESSILI
RAEE		

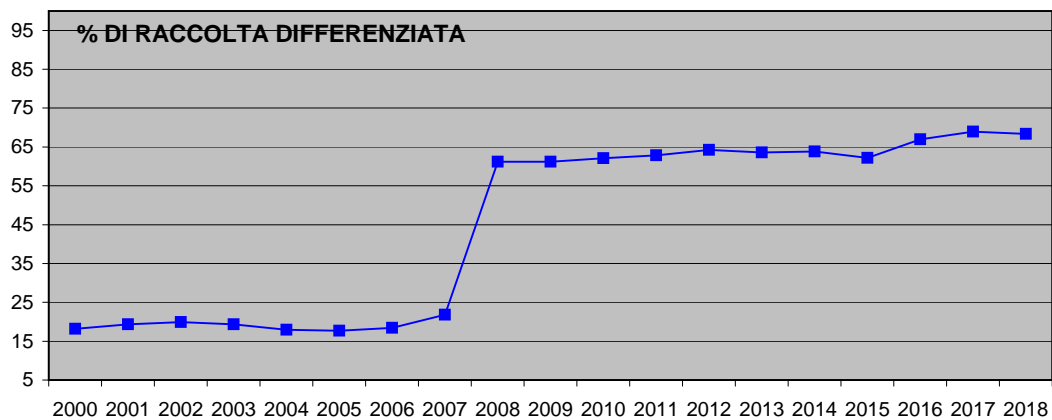
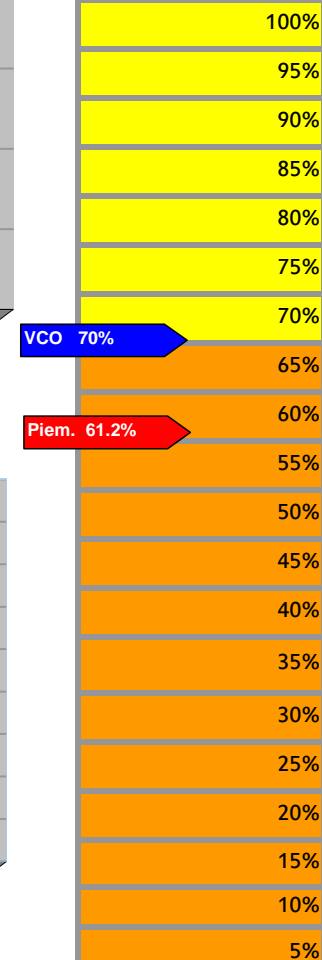
RACCOLTA DIFFERENZIATA PRO CAPITE



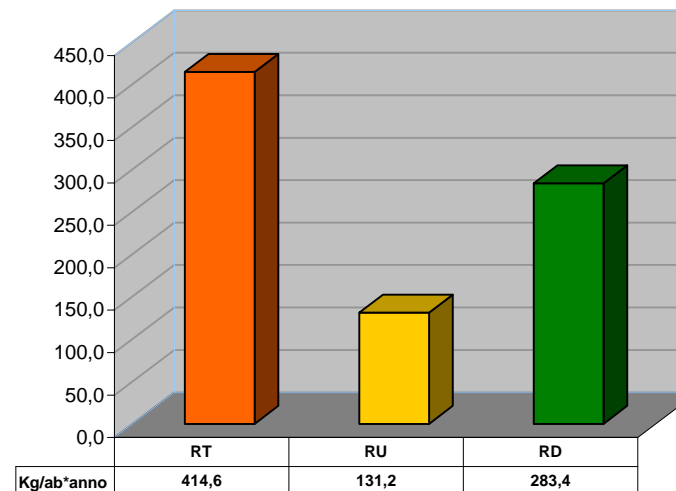
RD COMUNALE

68,4%

LIVELLO DI RACCOLTA DIFFERENZIATA



QUANTITATIVI PRO CAPITE



Kg/Anno		
Rifiuti Totali	RU indifferenziati	Raccolta Differenziata
608.618	192.553	416.065

Kg/Anno									
Frazione Organica	Sfalci e potature	Carta e Cartone	Plastica	Legno	Metalli	Multimateriale	Vetro	Tessili	I&RAEE
78.006	69.686	70.404	43.967	22.980	7.685	0	74.742	5.140	20.633

COMUNE DI BOGNANCO

CONSORZIO RIFIUTI DEL VERBANO CUSIO OSSOLA



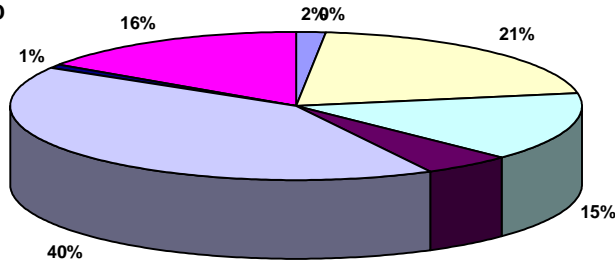
Osservatorio Provinciale sui Rifiuti

SCHEDA N. 12-2018/VCO

Residenti	188
Gestore del servizio di raccolta	CONSER VCO S.P.A.
Tipologia di raccolta	CASSONETTI STRADALI
Presenza di un'area intermedia	NO

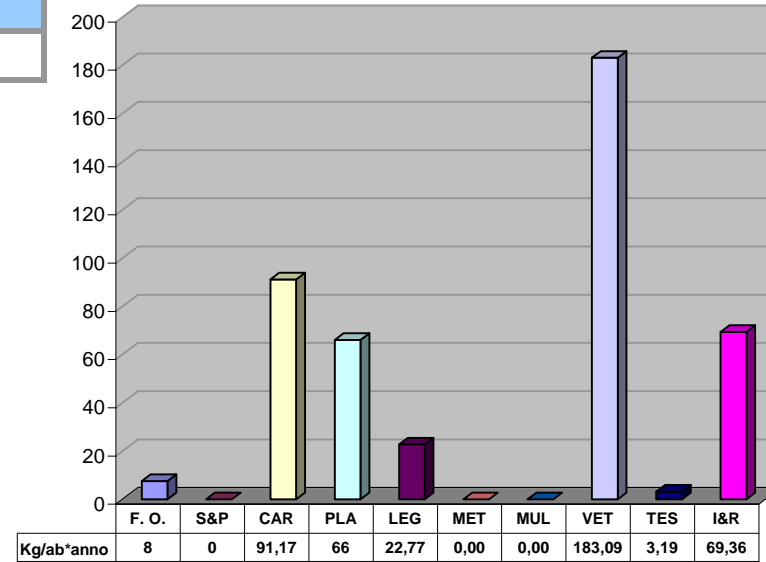
Produzione annua pro capite di rifiuto urbano indifferenziato	471 Kg
---	--------

COMPOSIZIONE RD



FRAZIONE ORGANICA	SFALCI E POTATURE	CARTA E CARTONE
PLASTICA	LEGNO	METALLI
MULTIMATERIALE	VETRO	TESSILI
RAEE		

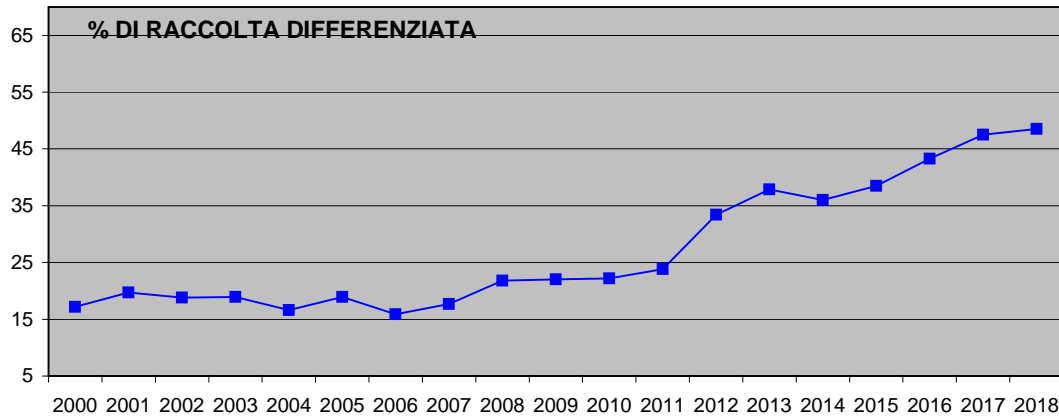
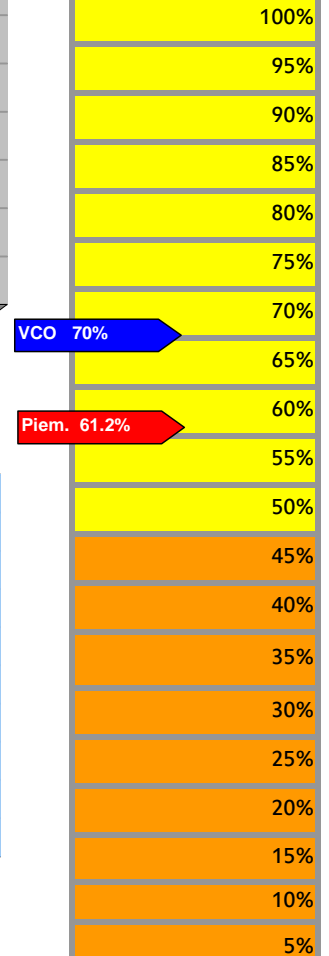
RACCOLTA DIFFERENZIATA PRO CAPITE



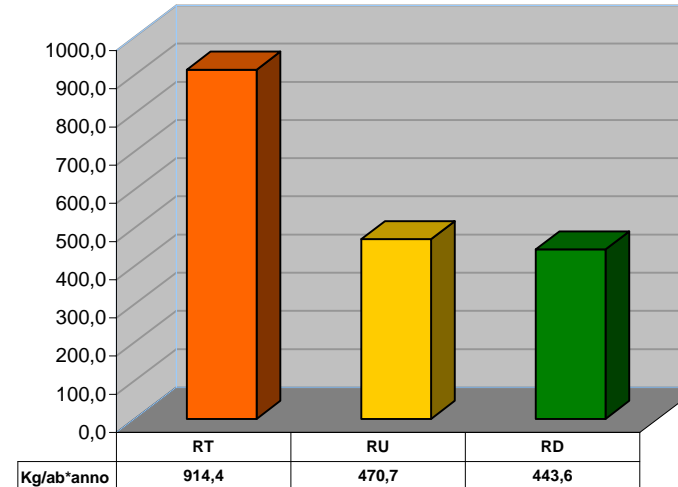
RD COMUNALE

48,5%

LIVELLO DI RACCOLTA DIFFERENZIATA



QUANTITATIVI PRO CAPITE



Kg/Anno

Rifiuti Totali	RU indifferenziati	Raccolta Differenziata
171.900	88.500	83.400

Kg/Anno

Frazione Organica	Sfalci e potature	Carta e Cartone	Plastica	Legno	Metalli	Multimateriale	Vetro	Tessili	I&RAEE
1.420	0	17.140	12.420	4.280	0	0	34.420	600	13.040

COMUNE DI BORGOMEZZAVALLE

CONSORZIO RIFIUTI DEL VERBANO CUSIO OSSOLA



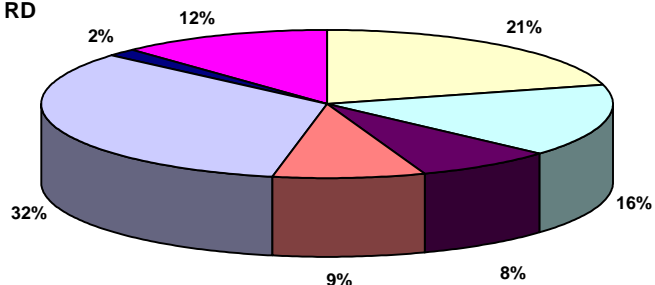
Osservatorio Provinciale sui Rifiuti

SCHEDA N. 13-2018/VCO

Residenti	315
Gestore del servizio di raccolta	CONSER VCO S.P.A.
Tipologia di raccolta	CASSONETTI STRADALI
Presenza di un'area intermedia	SI'

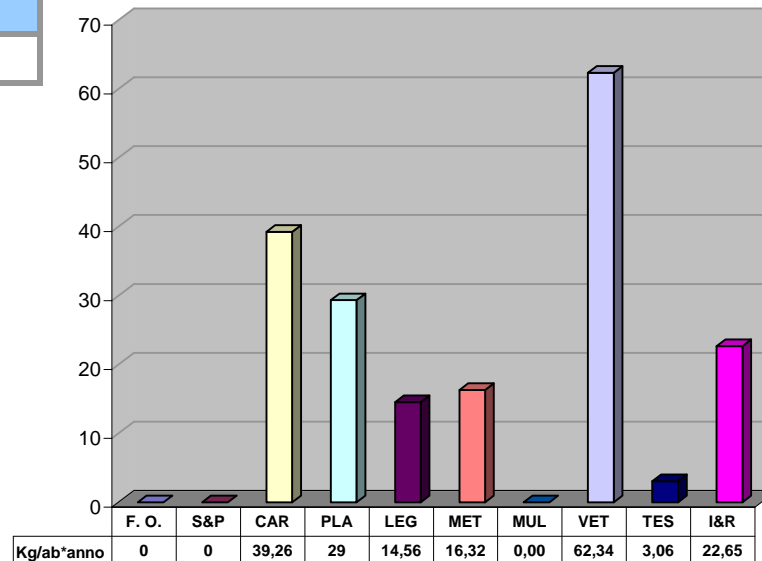
Produzione annua pro capite di rifiuto urbano indifferenziato
212 Kg

COMPOSIZIONE RD



FRAZIONE ORGANICA	SFALCI E POTATURE	CARTA E CARTONE
PLASTICA	LEGNO	METALLI
MULTIMATERIALE	VETRO	TESSILI
RAEE		

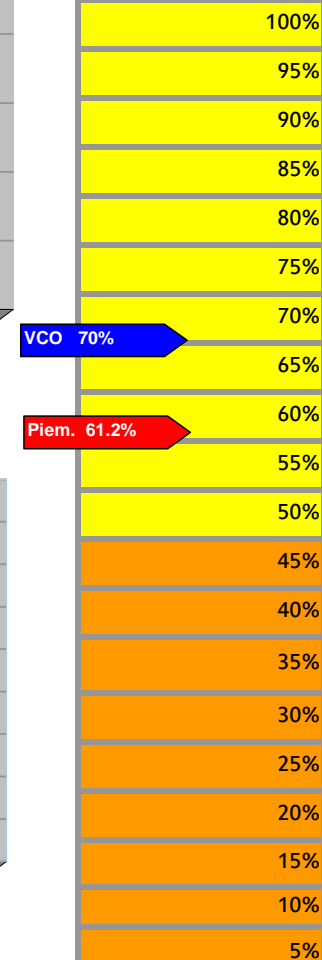
RACCOLTA DIFFERENZIATA PRO CAPITE



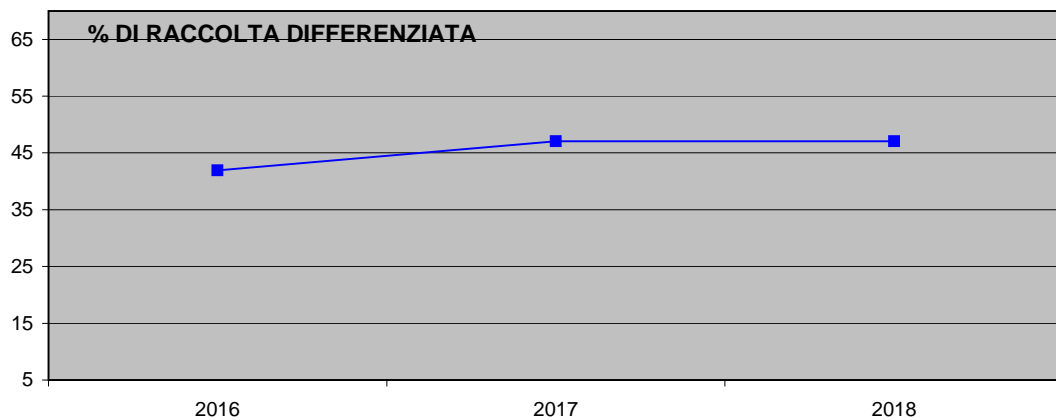
RD COMUNALE

47,1%

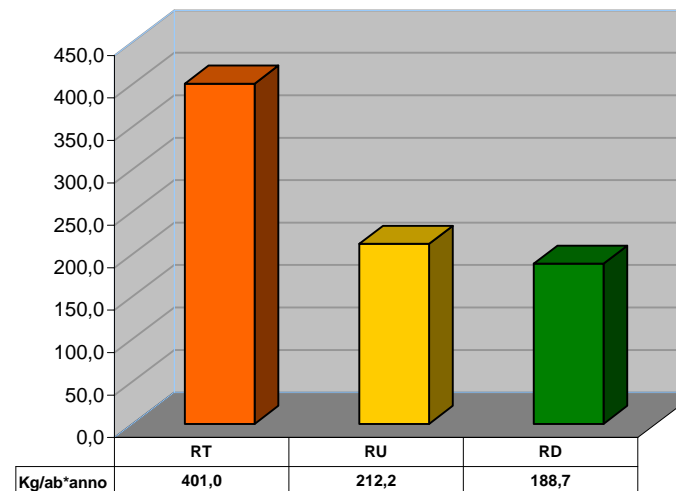
LIVELLO DI RACCOLTA DIFFERENZIATA



% DI RACCOLTA DIFFERENZIATA



QUANTITATIVI PRO CAPITE



Kg/Anno

Rifiuti Totali	RU indifferenziati	Raccolta Differenziata
126.307	66.856	59.451

Kg/Anno

Frazione Organica	Sfalci e potature	Carta e Cartone	Plastica	Legno	Metalli	Multimateriale	Vetro	Tessili	I&RAEE
0	0	12.366	9.239	4.585	5.140	0	19.636	965	7.135

COMUNE DI BROVELLO CARPUGNINO

CONSORZIO RIFIUTI DEL VERBANO CUSIO OSSOLA



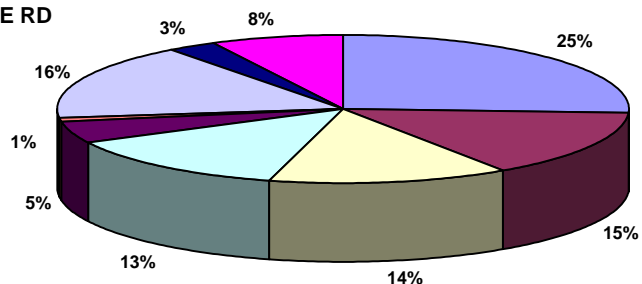
Osservatorio Provinciale sui Rifiuti

SCHEDA N. 14-2018/VCO

Residenti	711
Gestore del servizio di raccolta	CONSER VCO S.P.A.
Tipologia di raccolta	PORTA/PORTA
Presenza di un'area intermedia	NO

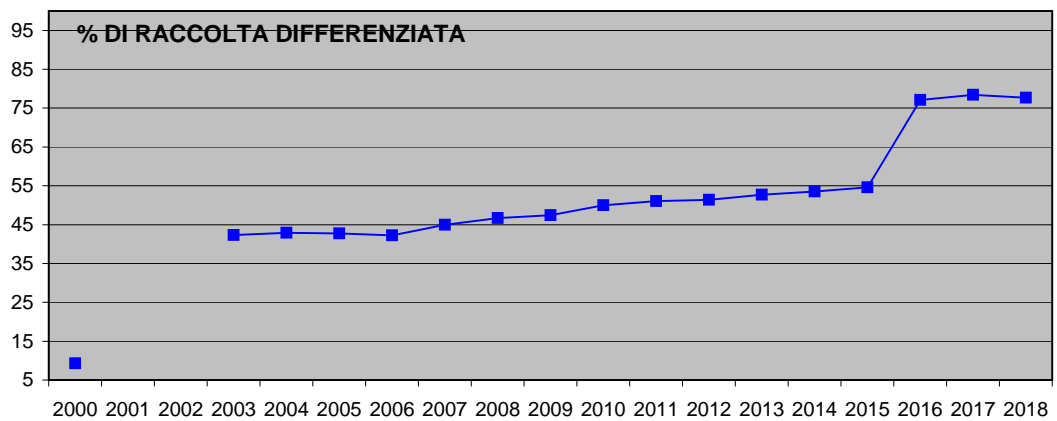
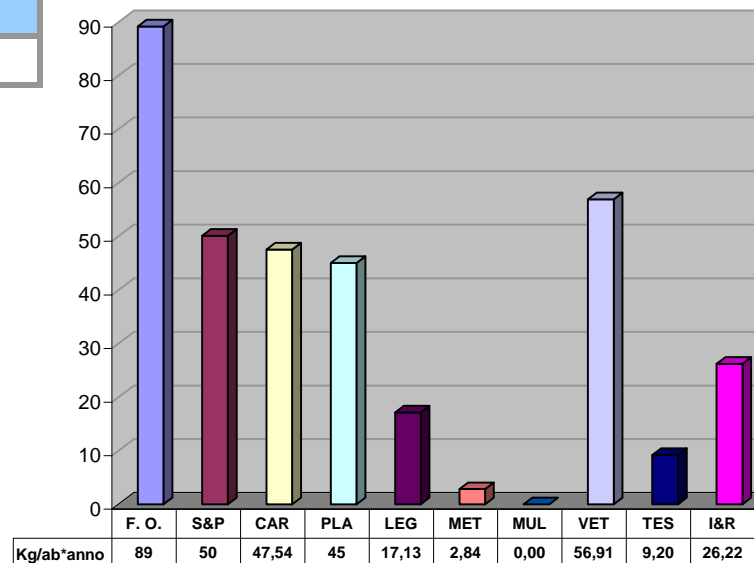
Produzione annua pro capite di rifiuto urbano indifferenziato	99 Kg
---	-------

COMPOSIZIONE RD

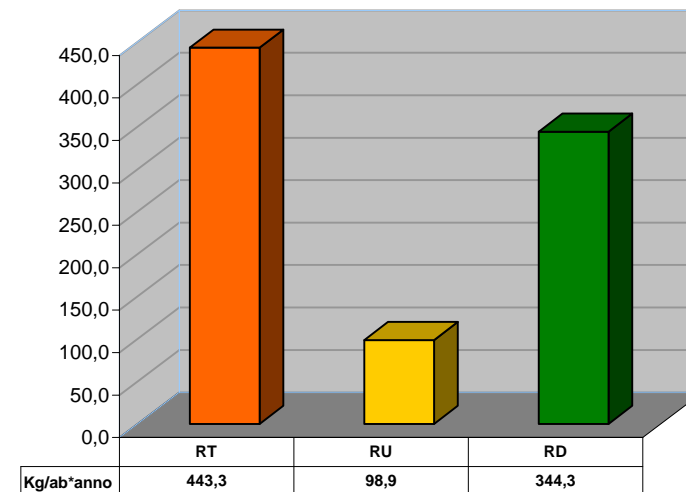


FRAZIONE ORGANICA	SFALCI E POTATURE	CARTA E CARTONE
PLASTICA	LEGNO	METALLI
MULTIMATERIALE	VETRO	TESSILI
RAEE		

RACCOLTA DIFFERENZIATA PRO CAPITE



QUANTITATIVI PRO CAPITE



RD COMUNALE	77,7%
LIVELLO DI RACCOLTA DIFFERENZIATA	100%
	95%
	90%
	85%
	80%
	75%
	70%
VCO 70%	65%
	60%
Piem. 61.2%	55%
	50%
	45%
	40%
	35%
	30%
	25%
	20%
	15%
	10%
	5%

Kg/Anno			
Rifiuti Totali	RU indifferenziati	Raccolta Differenziata	
315.160	70.340	244.820	

Kg/Anno										
Frazione Organica	Sfalci e potature	Carta e Cartone	Plastica	Legno	Metalli	Multimateriale	Vetro	Tessili	I&RAEE	
63.400	35.640	33.800	32.020	12.180	2.020	0	40.460	6.540	18.640	

COMUNE DI CALASCA CASTIGLIONE

CONSORZIO RIFIUTI DEL VERBANO CUSIO OSSOLA



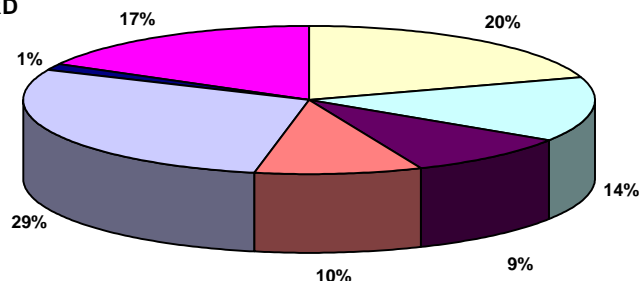
Osservatorio Provinciale sui Rifiuti

SCHEDA N. 15-2018/VCO

Residenti	611
Gestore del servizio di raccolta	CONSER VCO S.P.A.
Tipologia di raccolta	CASSONETTI STRADALI
Presenza di un'area intermedia	SI (Bannio Anzino)

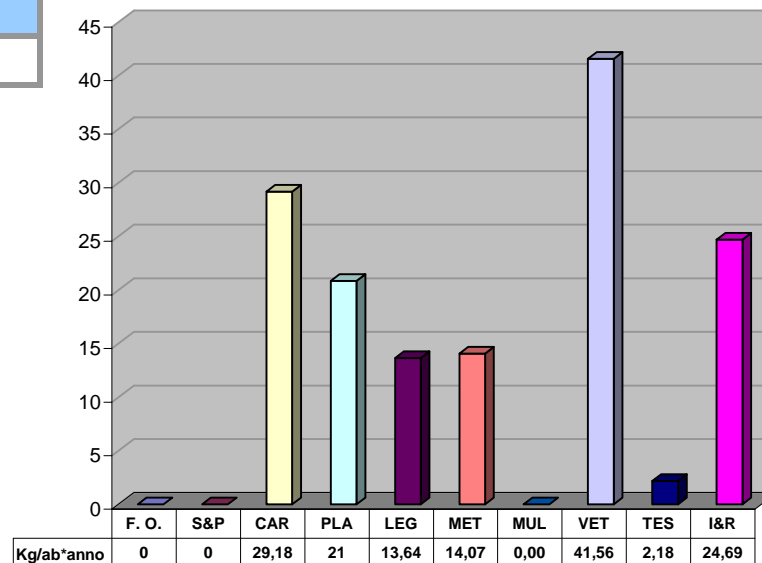
Produzione annua pro capite di rifiuto urbano indifferenziato
252 Kg

COMPOSIZIONE RD



FRAZIONE ORGANICA	SFALCI E POTATURE	CARTA E CARTONE
PLASTICA	LEGNO	METALLI
MULTIMATERIALE	VETRO	TESSILI
RAEE		

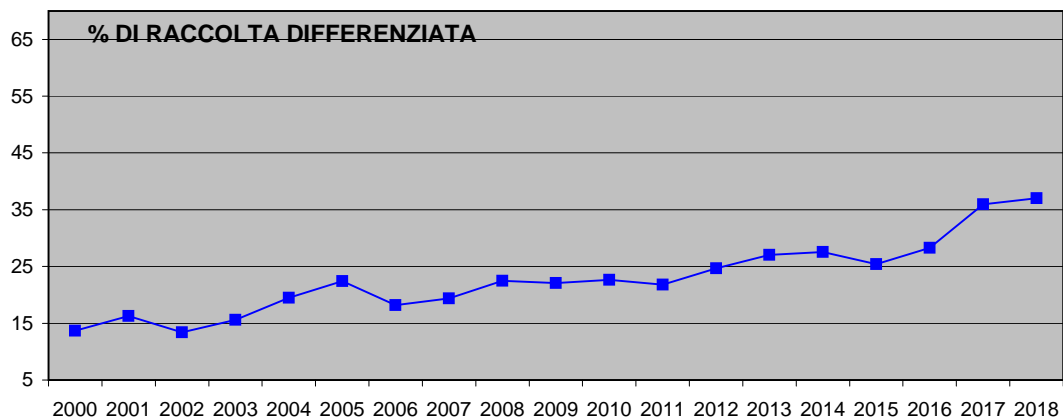
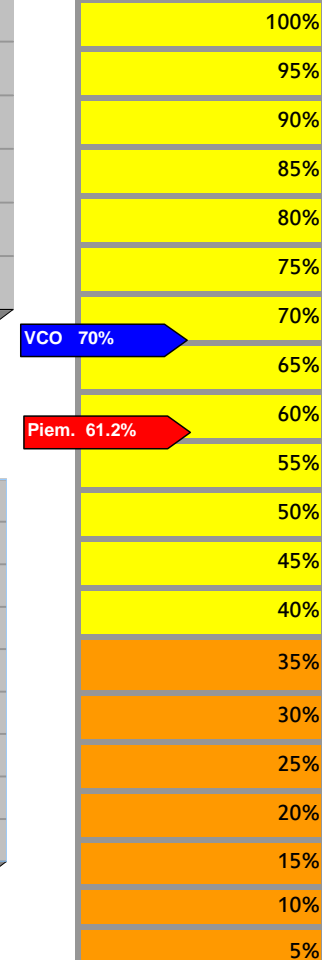
RACCOLTA DIFFERENZIATA PRO CAPITE



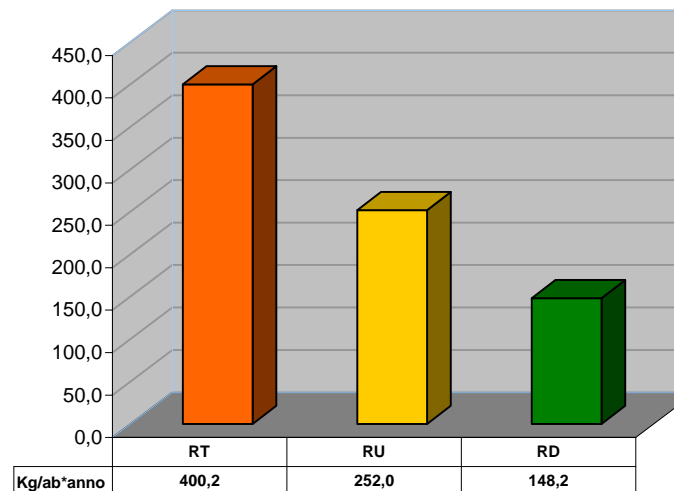
RD COMUNALE

37,0%

LIVELLO DI RACCOLTA DIFFERENZIATA



QUANTITATIVI PRO CAPITE



Kg/Anno		
Rifiuti Totali	RU indifferenziati	Raccolta Differenziata
244.515	153.975	90.540

Kg/Anno									
Frazione Organica	Sfalci e potature	Carta e Cartone	Plastica	Legno	Metalli	Multimateriale	Vetro	Tessili	I&RAEE
0	0	17.826	12.730	8.335	8.595	0	25.394	1.335	15.085

COMUNE DI CAMBIASCA

CONSORZIO RIFIUTI DEL VERBANO CUSIO OSSOLA



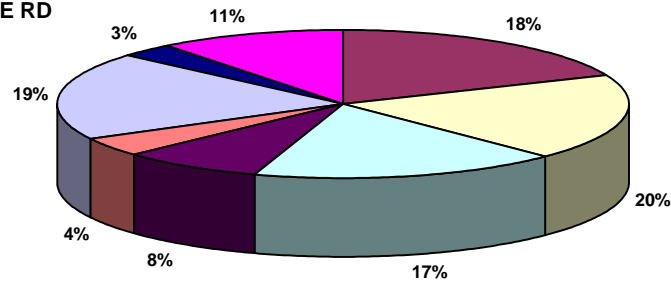
Osservatorio Provinciale sui Rifiuti

SCHEDA N. 16-2018/VCO

Residenti	1.623
Gestore del servizio di raccolta	CONSER VCO S.P.A.
Tipologia di raccolta	PORTA/PORTA
Presenza di un'area intermedia	NO

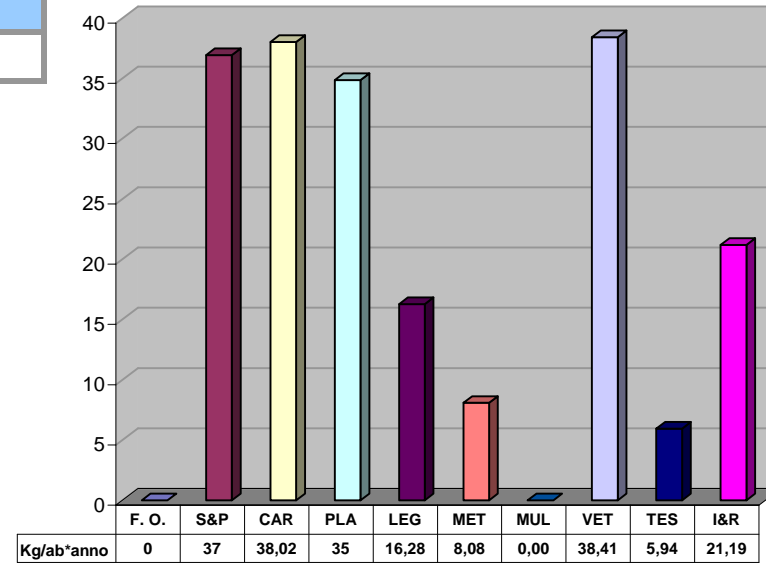
Produzione annua pro capite di rifiuto urbano indifferenziato
206 Kg

COMPOSIZIONE RD



FRAZIONE ORGANICA	SFALCI E POTATURE	CARTA E CARTONE
PLASTICA	LEGNO	METALLI
MULTIMATERIALE	VETRO	TESSILI
RAEE		

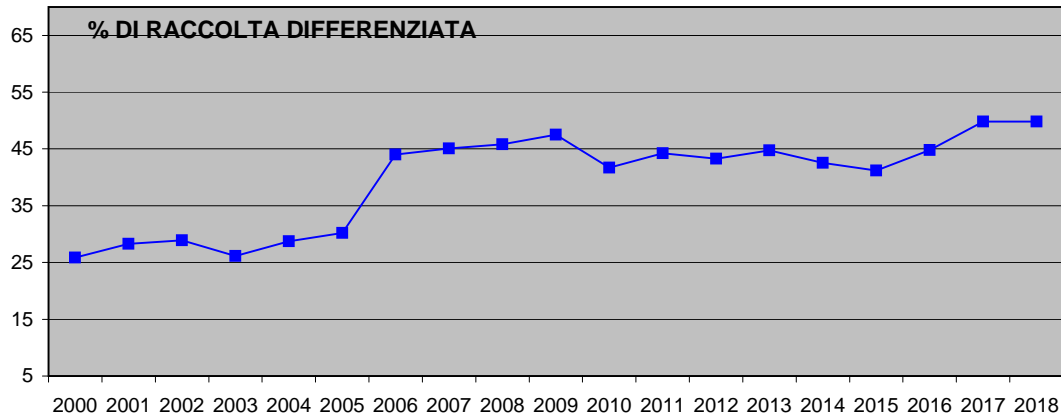
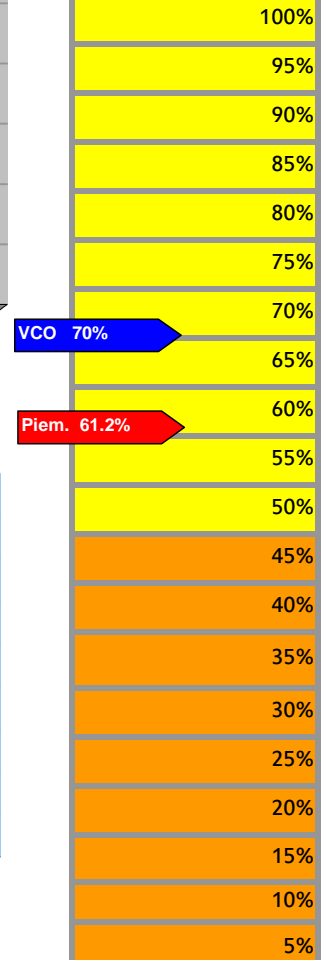
RACCOLTA DIFFERENZIATA PRO CAPITE



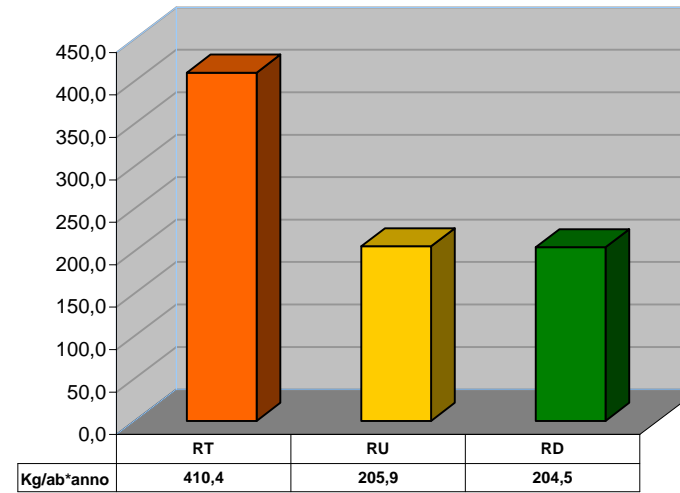
RD COMUNALE

49,8%

LIVELLO DI RACCOLTA DIFFERENZIATA



QUANTITATIVI PRO CAPITE



Kg/Anno

Rifiuti Totali	RU indifferenziati	Raccolta Differenziata
666.075	334.100	331.975

Kg/Anno

Frazione Organica	Sfalci e potature	Carta e Cartone	Plastica	Legno	Metalli	Multimateriale	Vetro	Tessili	I&RAEE
0	59.920	61.700	56.580	26.420	13.120	0	62.340	9.640	34.390

COMUNE DI CANNERO RIVIERA

CONSORZIO RIFIUTI DEL VERBANO CUSIO OSSOLA



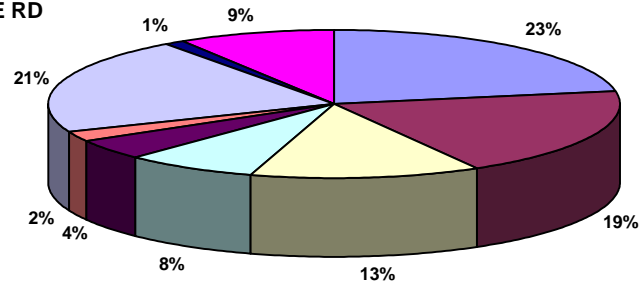
Osservatorio Provinciale sui Rifiuti

SCHEDA N. 17-2018/VCO

Residenti	910
Gestore del servizio di raccolta	CONSER VCO S.P.A.
Tipologia di raccolta	PORTA/PORTA
Presenza di un'area intermedia	NO

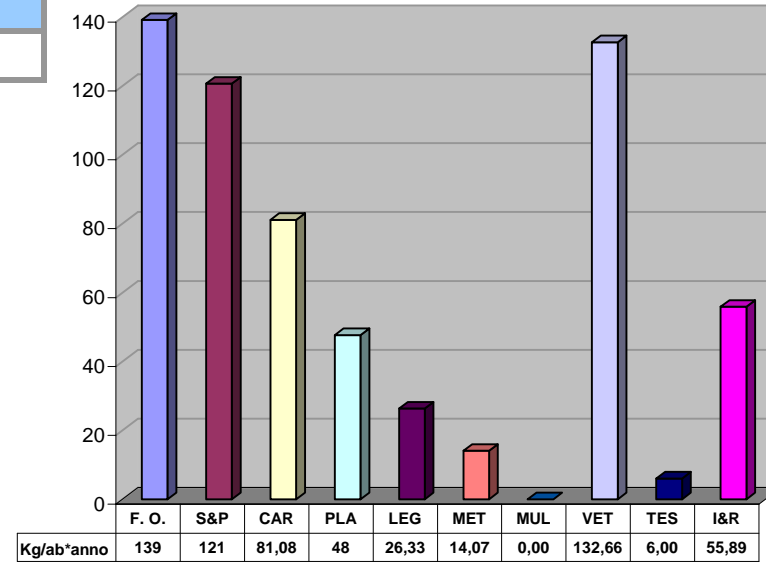
Produzione annua pro capite di rifiuto urbano indifferenziato	186 Kg
---	--------

COMPOSIZIONE RD



FRAZIONE ORGANICA	SFALCI E POTATURE	CARTA E CARTONE
PLASTICA	LEGNO	METALLI
MULTIMATERIALE	VETRO	TESSILI
RAEE		

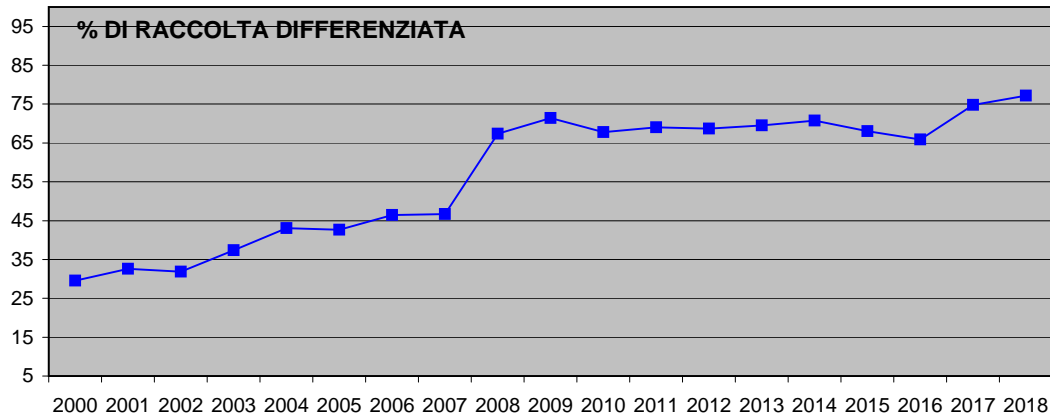
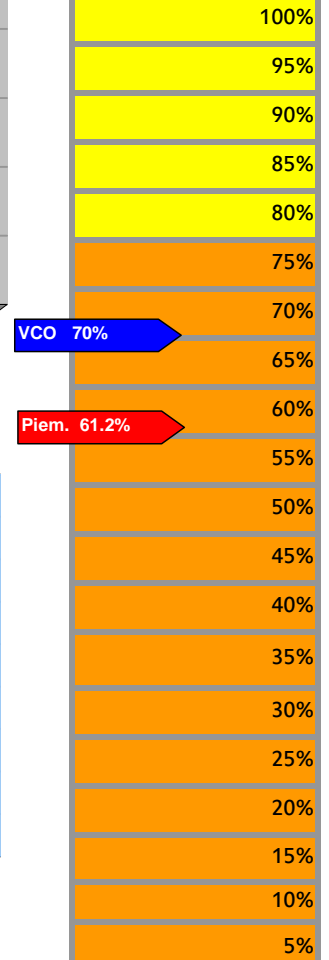
RACCOLTA DIFFERENZIATA PRO CAPITE



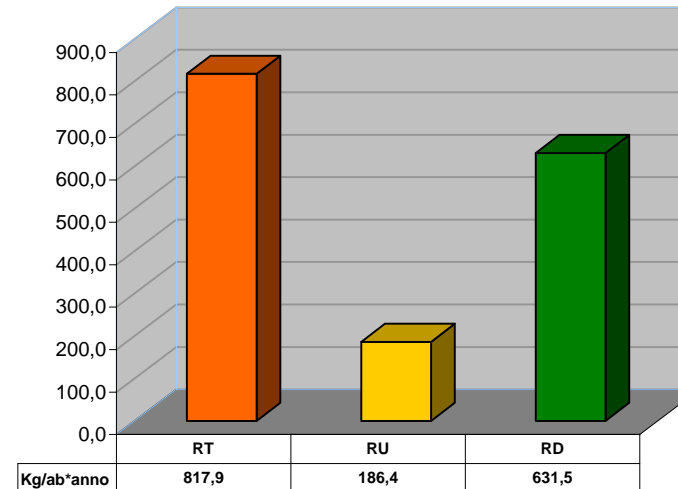
RD COMUNALE

77,2%

LIVELLO DI RACCOLTA DIFFERENZIATA



QUANTITATIVI PRO CAPITE



Kg/Anno		
Rifiuti Totali	RU indifferenziati	Raccolta Differenziata
744.275	169.600	574.675

Kg/Anno									
Frazione Organica	Sfalci e potature	Carta e Cartone	Plastica	Legno	Metalli	Multimateriale	Vetro	Tessili	I&RAEE
126.600	109.780	73.780	43.340	23.960	12.800	0	120.720	5.460	50.860

COMUNE DI CANNOBIO

CONSORZIO RIFIUTI DEL VERBANO CUSIO OSSOLA



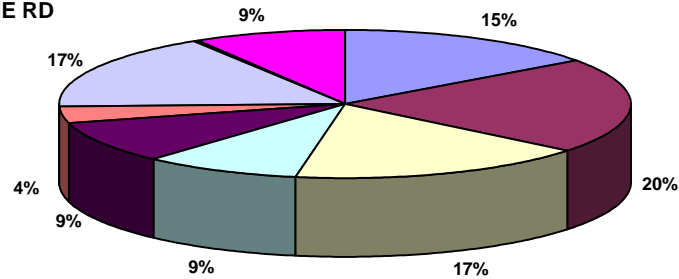
Osservatorio Provinciale sui Rifiuti

SCHEDA N. 18-2018/VCO

Residenti	5.120
Gestore del servizio di raccolta	CONSER VCO S.P.A.
Tipologia di raccolta	PORTA/PORTA
Presenza di un'area intermedia	SI

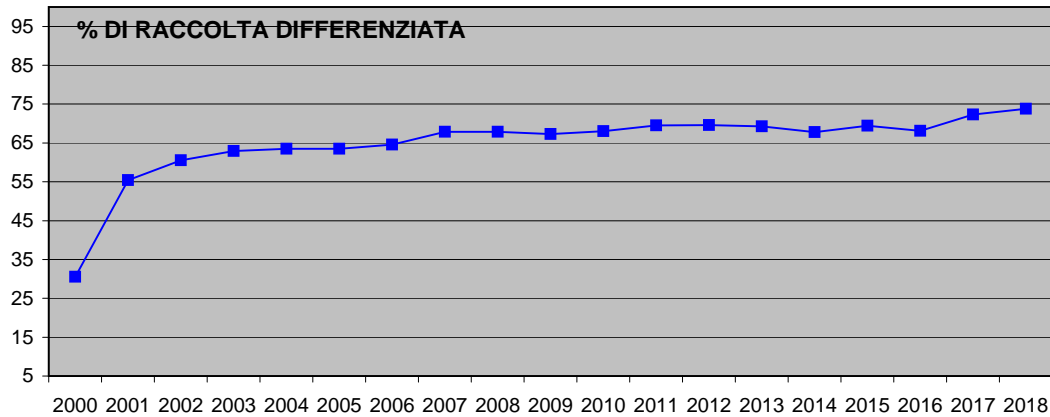
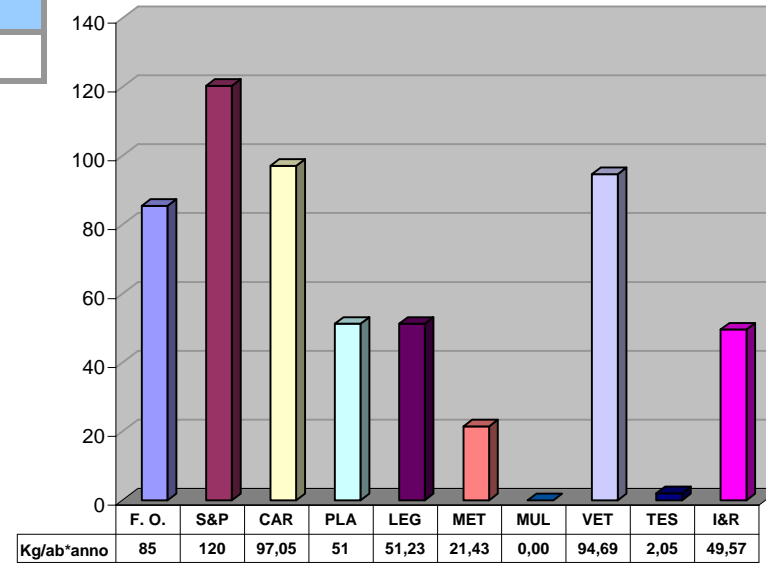
Produzione annua pro capite di rifiuto urbano indifferenziato	204 Kg
---	--------

COMPOSIZIONE RD

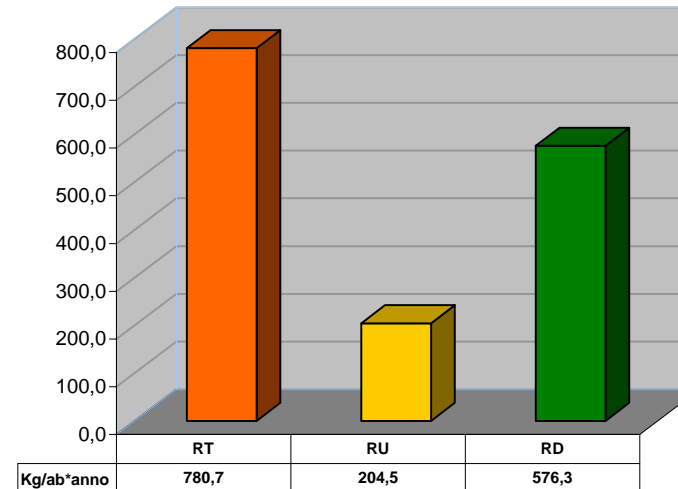


FRAZIONE ORGANICA	SFALCI E POTATURE	CARTA E CARTONE
PLASTICA	LEGNO	METALLI
MULTIMATERIALE	VETRO	TESSILI
RAEE		

RACCOLTA DIFFERENZIATA PRO CAPITE



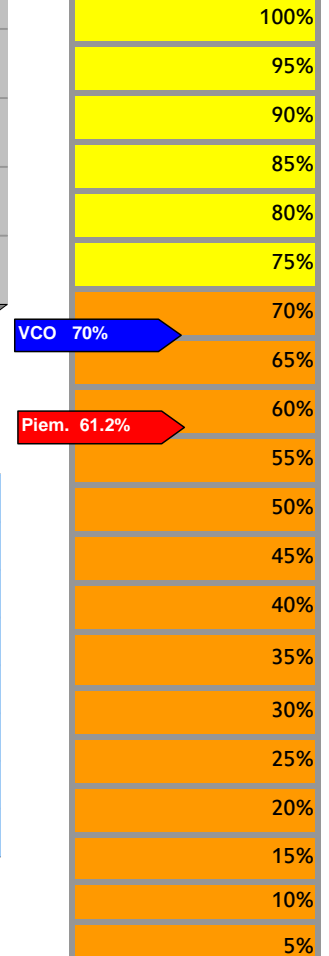
QUANTITATIVI PRO CAPITE



RD COMUNALE

73,8%

LIVELLO DI RACCOLTA DIFFERENZIATA



Kg/Anno		
Rifiuti Totali	RU indifferenziati	Raccolta Differenziata
3.997.342	1.046.800	2.950.542

Kg/Anno									
Frazione Organica	Sfalci e potature	Carta e Cartone	Plastica	Legno	Metalli	Multimateriale	Vetro	Tessili	I&RAEE
437.460	616.140	496.920	262.340	262.320	109.700	0	484.820	10.480	253.780

COMUNE DI CAPREZZO

CONSORZIO RIFIUTI DEL VERBANO CUSIO OSSOLA



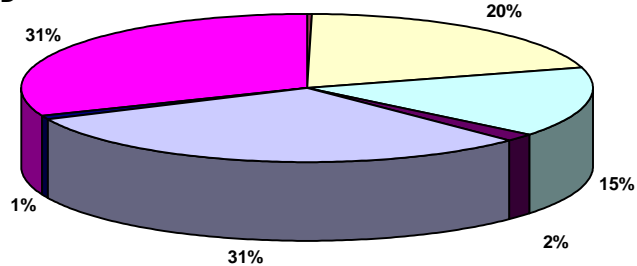
Osservatorio Provinciale sui Rifiuti

SCHEDA N. 19-2018/VCO

Residenti	169
Gestore del servizio di raccolta	CONSER VCO S.P.A.
Tipologia di raccolta	CASSONETTI STRADALI
Presenza di un'area intermedia	SI

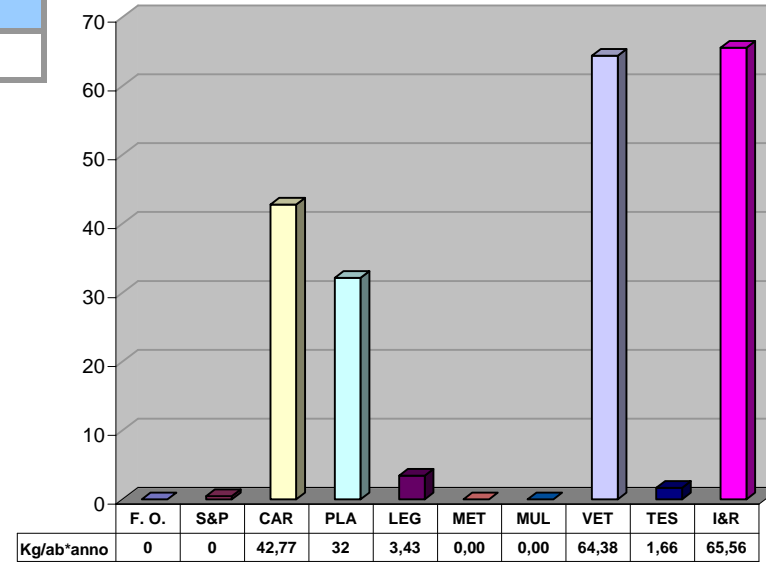
Produzione annua pro capite di rifiuto urbano indifferenziato	293 Kg
---	--------

COMPOSIZIONE RD



FRAZIONE ORGANICA	SFALCI E POTATURE	CARTA E CARTONE
PLASTICA	LEGNO	METALLI
MULTIMATERIALE	VETRO	TESSILI
RAEE		

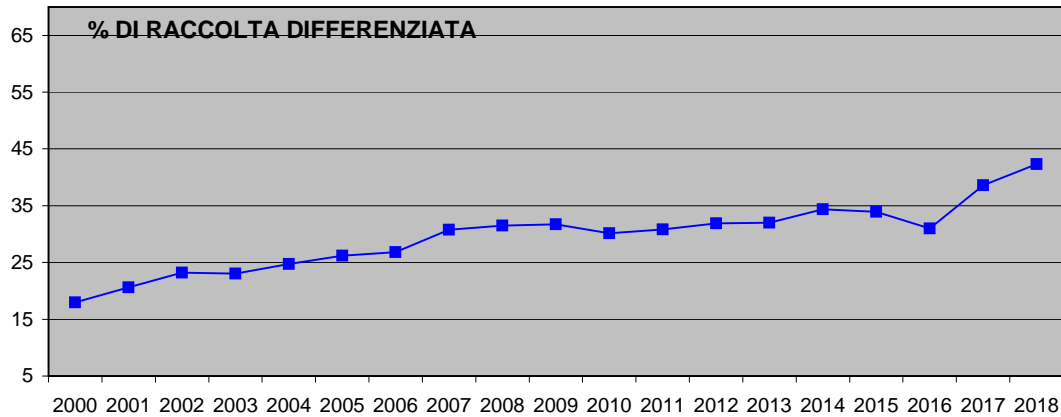
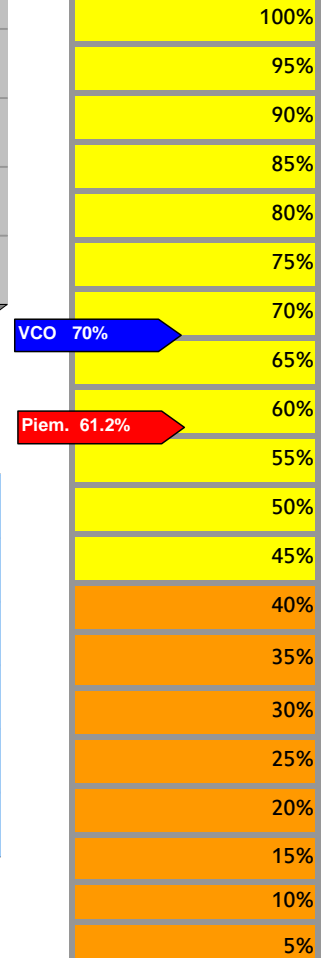
RACCOLTA DIFFERENZIATA PRO CAPITE



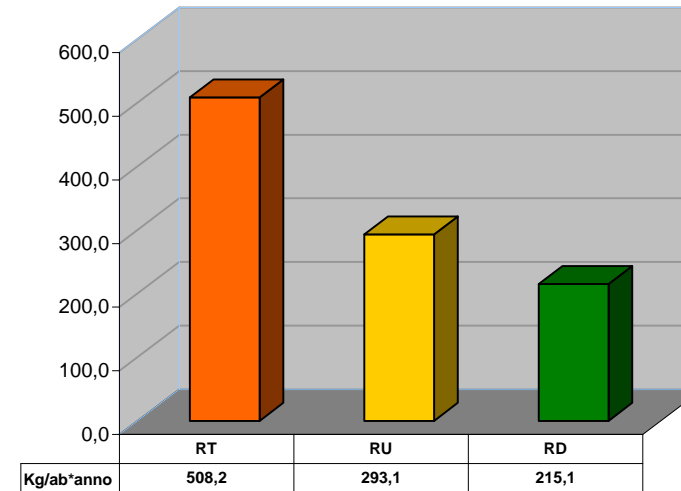
RD COMUNALE

42,3%

LIVELLO DI RACCOLTA DIFFERENZIATA



QUANTITATIVI PRO CAPITE



Kg/Anno

Rifiuti Totali	RU indifferenziati	Raccolta Differenziata
85.891	49.534	36.357

Kg/Anno

Frazione Organica	Sfalci e potature	Carta e Cartone	Plastica	Legno	Metalli	Multimateriale	Vetro	Tessili	I&RAEE
0	80	7.228	5.429	580	0	0	10.881	280	11.079

COMUNE DI CASALE CORTE CERRO

CONSORZIO RIFIUTI DEL VERBANO CUSIO OSSOLA



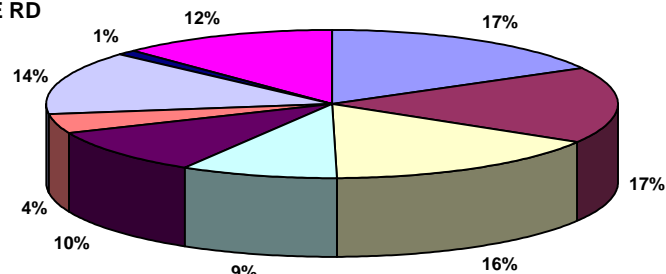
Osservatorio Provinciale sui Rifiuti

SCHEDA N. 20-2018/VCO

Residenti	3.466
Gestore del servizio di raccolta	CONSER VCO S.P.A.
Tipologia di raccolta	PORTA/PORTA
Presenza di un'area intermedia	SI

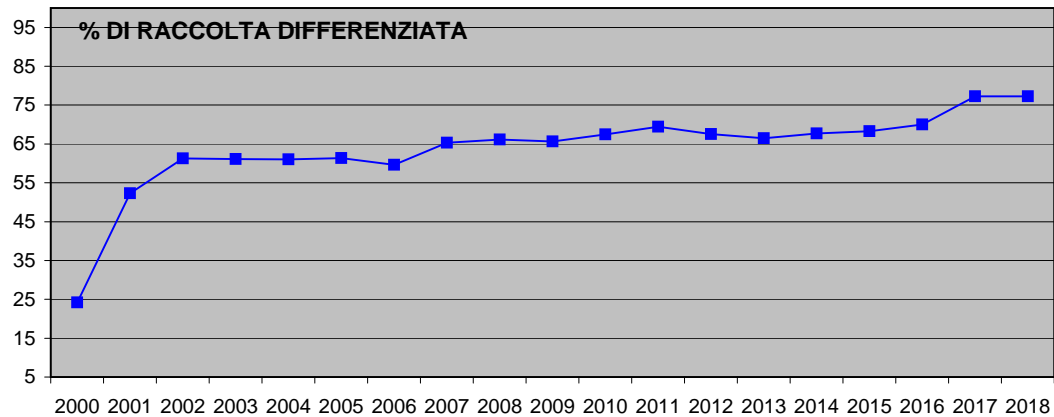
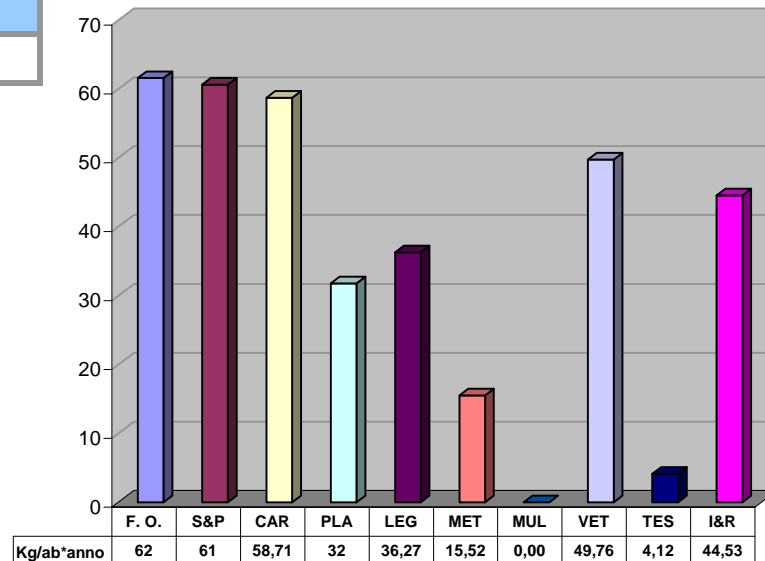
Produzione annua pro capite di rifiuto urbano indifferenziato	113 Kg
---	--------

COMPOSIZIONE RD

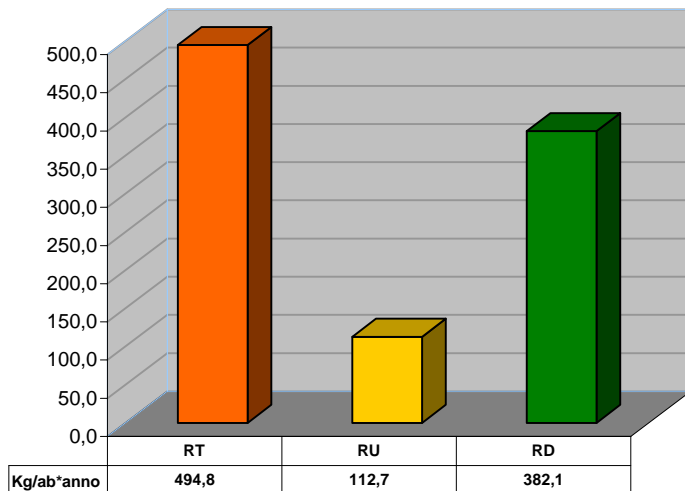


FRAZIONE ORGANICA	SFALCI E POTATURE	CARTA E CARTONE
PLASTICA	LEGNO	METALLI
MULTIMATERIALE	VETRO	TESSILI
RAEE		

RACCOLTA DIFFERENZIATA PRO CAPITE



QUANTITATIVI PRO CAPITE



RD COMUNALE	77,2%
LIVELLO DI RACCOLTA DIFFERENZIATA	
100%	
95%	
90%	
85%	
80%	
75%	
70%	VCO 70%
65%	
60%	Piem. 61.2%
55%	
50%	
45%	
40%	
35%	
30%	
25%	
20%	
15%	
10%	
5%	

Kg/Anno		
Rifiuti Totali	RU indifferenziati	Raccolta Differenziata
1.715.092	390.740	1.324.352

Kg/Anno									
Frazione Organica	Sfalci e potature	Carta e Cartone	Plastica	Legno	Metalli	Multimateriale	Vetro	Tessili	I&RAEE
213.420	210.140	203.480	110.140	125.700	53.800	0	172.460	14.289	154.352

COMUNE DI CAVAGLIO SPOCCIA

CONSORZIO RIFIUTI DEL VERBANO CUSIO OSSOLA



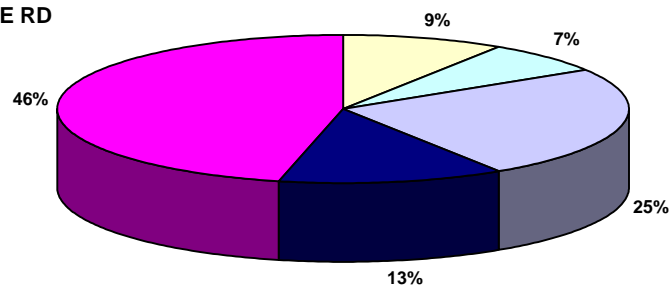
Osservatorio Provinciale sui Rifiuti

SCHEDA N. 21-2018/VCO

Residenti	266
Gestore del servizio di raccolta	CONSER VCO S.P.A.
Tipologia di raccolta	CASSONETTI STRADALI
Presenza di un'area intermedia	NO

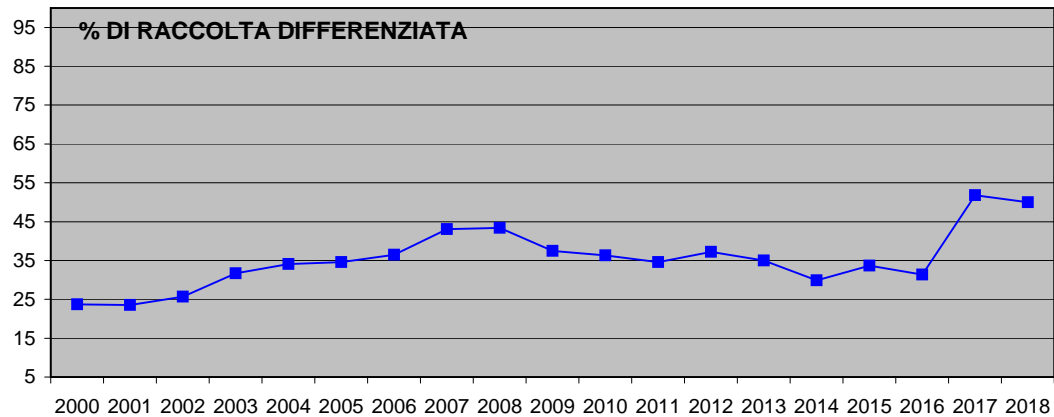
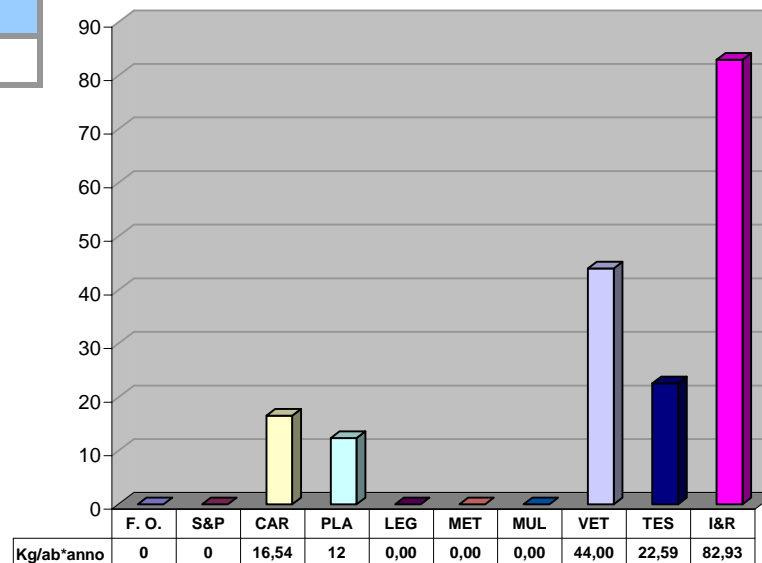
Produzione annua pro capite di rifiuto urbano indifferenziato
179 Kg

COMPOSIZIONE RD

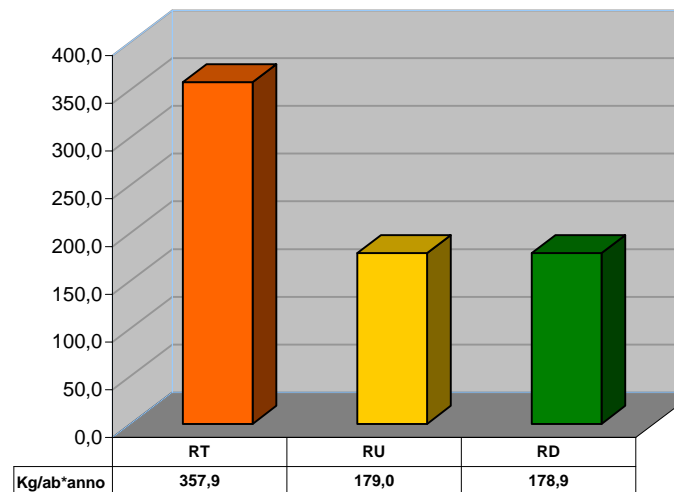


FRAZIONE ORGANICA	SFALCI E POTATURE	CARTA E CARTONE
PLASTICA	LEGNO	METALLI
MULTIMATERIALE	VETRO	TESSILI
RAEE		

RACCOLTA DIFFERENZIATA PRO CAPITE



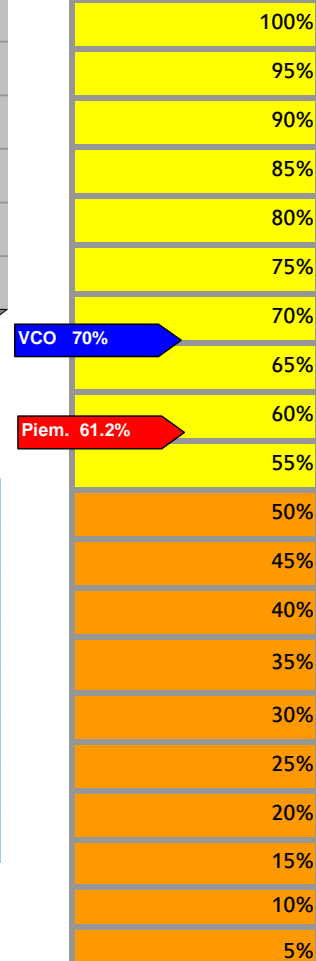
QUANTITATIVI PRO CAPITE



RD COMUNALE

50,0%

LIVELLO DI RACCOLTA DIFFERENZIATA



Kg/Anno		
Rifiuti Totali	RU indifferenziati	Raccolta Differenziata
95.202	47.602	47.600

Kg/Anno									
Frazione Organica	Sfalci e potature	Carta e Cartone	Plastica	Legno	Metalli	Multimateriale	Vetro	Tessili	I&RAEE
0	0	4.400	3.293	0	0	0	11.704	6.010	22.060

COMUNE DI CEPPO MORELLI

CONSORZIO RIFIUTI DEL VERBANO CUSIO OSSOLA



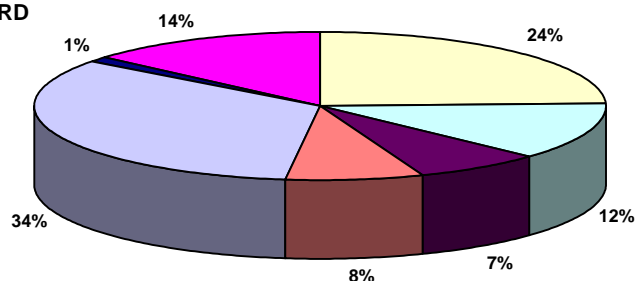
Osservatorio Provinciale sui Rifiuti

SCHEDA N. 22-2018/VCO

Residenti	297
Gestore del servizio di raccolta	CONSER VCO S.P.A.
Tipologia di raccolta	CASSONETTI STRADALI
Presenza di un'area intermedia	SI (Bannio Anzino)

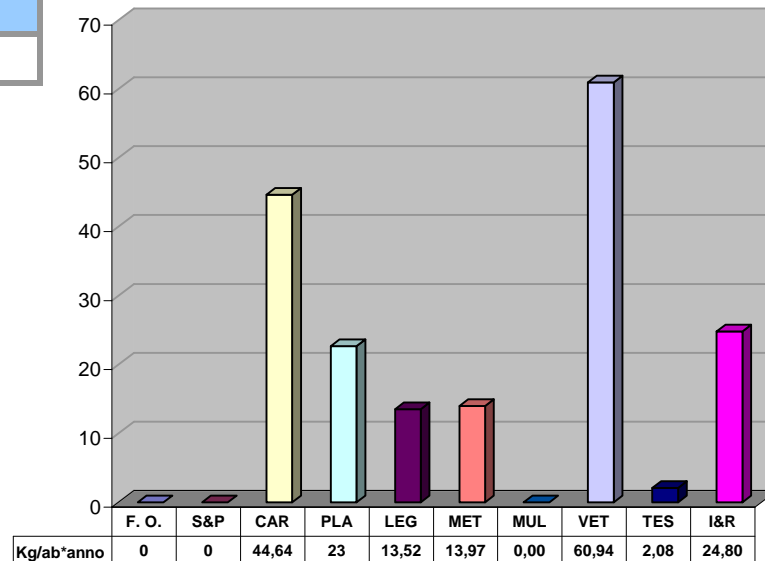
Produzione annua pro capite di rifiuto urbano indifferenziato
401 Kg

COMPOSIZIONE RD



FRAZIONE ORGANICA	SFALCI E POTATURE	CARTA E CARTONE
PLASTICA	LEGNO	METALLI
MULTIMATERIALE	VETRO	TESSILI
RAEE		

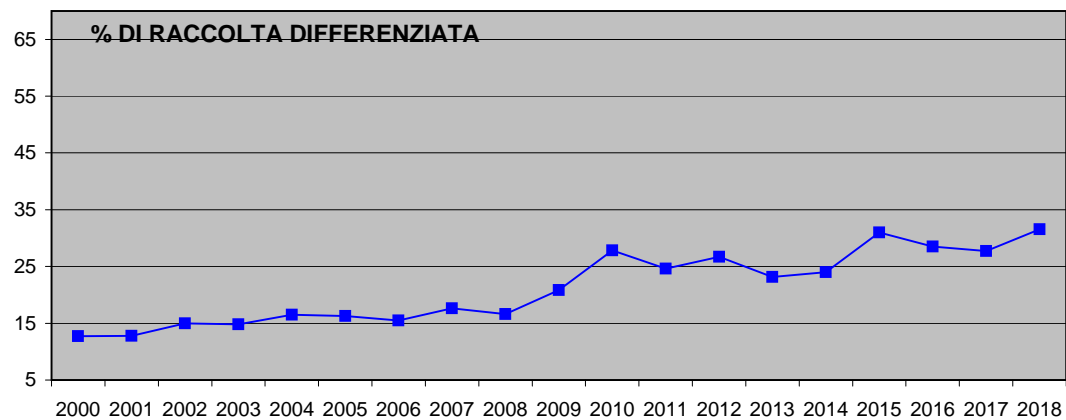
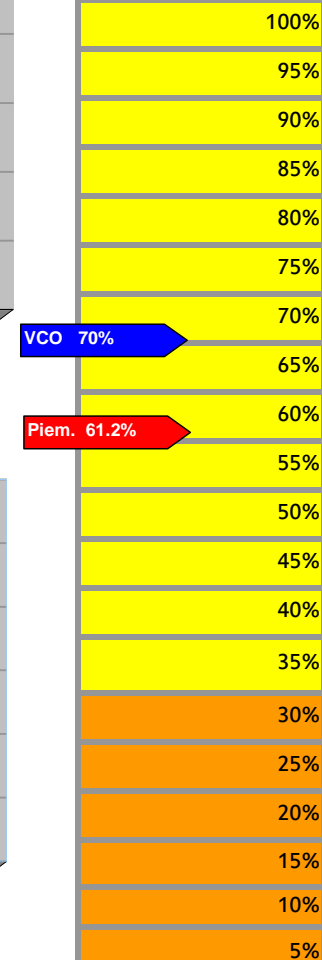
RACCOLTA DIFFERENZIATA PRO CAPITE



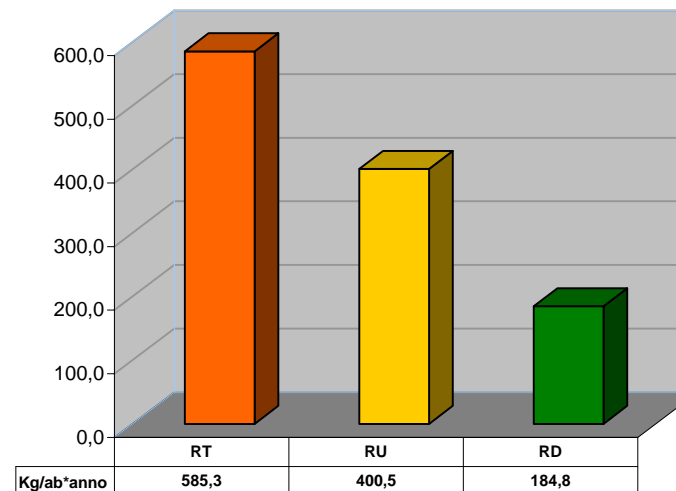
RD COMUNALE

31,6%

LIVELLO DI RACCOLTA DIFFERENZIATA



QUANTITATIVI PRO CAPITE



Kg/Anno		
Rifiuti Totali	RU indifferenziati	Raccolta Differenziata
173.840	118.954	54.886

Kg/Anno									
Frazione Organica	Sfalci e potature	Carta e Cartone	Plastica	Legno	Metalli	Multimateriale	Vetro	Tessili	I&RAEE
0	0	13.258	6.737	4.015	4.150	0	18.099	619	7.365

COMUNE DI CESARA

CONSORZIO RIFIUTI DEL VERBANO CUSIO OSSOLA



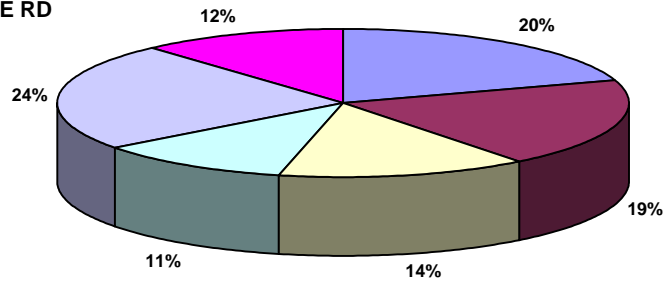
Osservatorio Provinciale sui Rifiuti

SCHEDA N. 23-2018/VCO

Residenti	594
Gestore del servizio di raccolta	CONSER VCO S.P.A.
Tipologia di raccolta	PORTA/PORTA
Presenza di un'area intermedia	NO

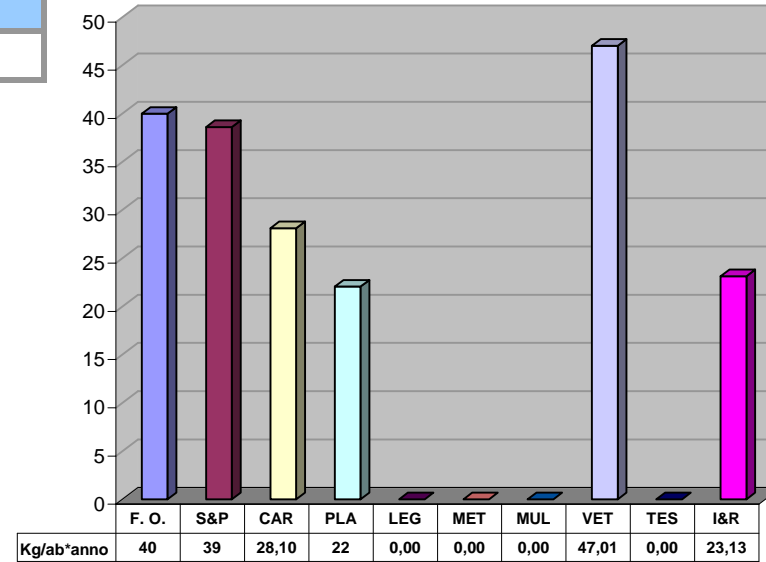
Produzione annua pro capite di rifiuto urbano indifferenziato
133 Kg

COMPOSIZIONE RD



FRAZIONE ORGANICA	SFALCI E POTATURE	CARTA E CARTONE
PLASTICA	LEGNO	METALLI
MULTIMATERIALE	VETRO	TESSILI
RAEE		

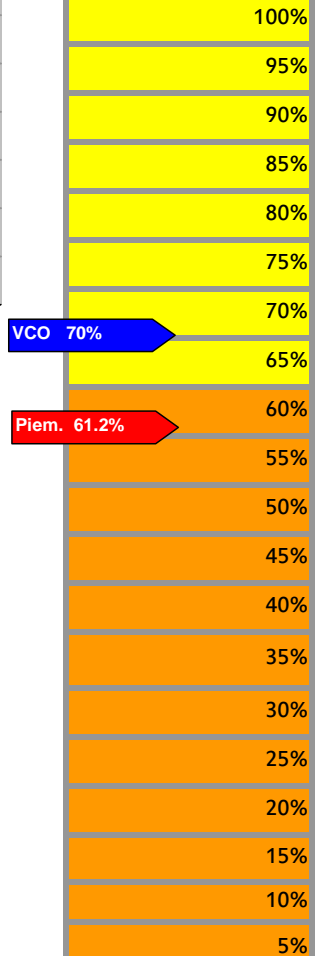
RACCOLTA DIFFERENZIATA PRO CAPITE



RD COMUNALE

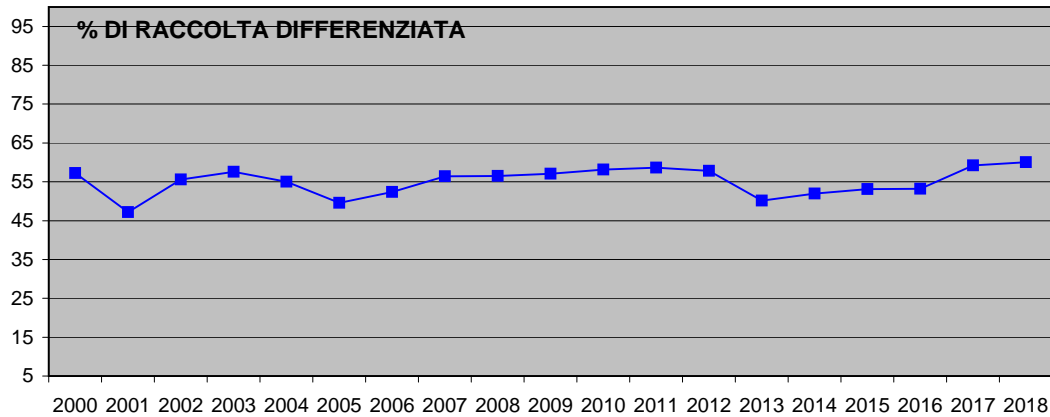
60,0%

LIVELLO DI RACCOLTA DIFFERENZIATA

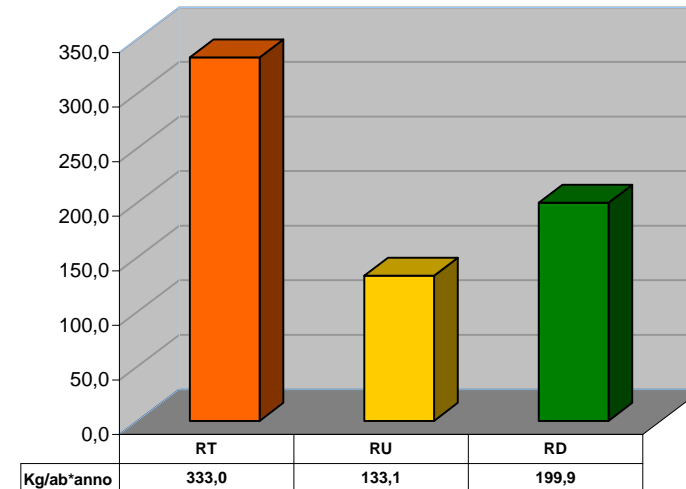


VCO 70%

Piem. 61.2%



QUANTITATIVI PRO CAPITE



Kg/Anno		
Rifiuti Totali	RU indifferenziati	Raccolta Differenziata
197.827	79.080	118.747

Kg/Anno									
Frazione Organica	Sfalci e potature	Carta e Cartone	Plastica	Legno	Metalli	Multimateriale	Vetro	Tessili	I&RAEE
23.740	22.916	16.692	13.096	0	0	0	27.924	0	13.740

COMUNE DI COSSOGNO

CONSORZIO RIFIUTI DEL VERBANO CUSIO OSSOLA



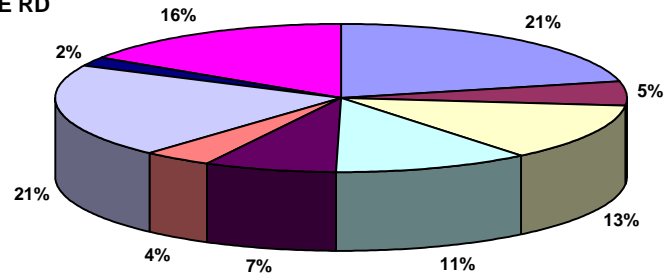
Osservatorio Provinciale sui Rifiuti

SCHEDA N. 24-2018/VCO

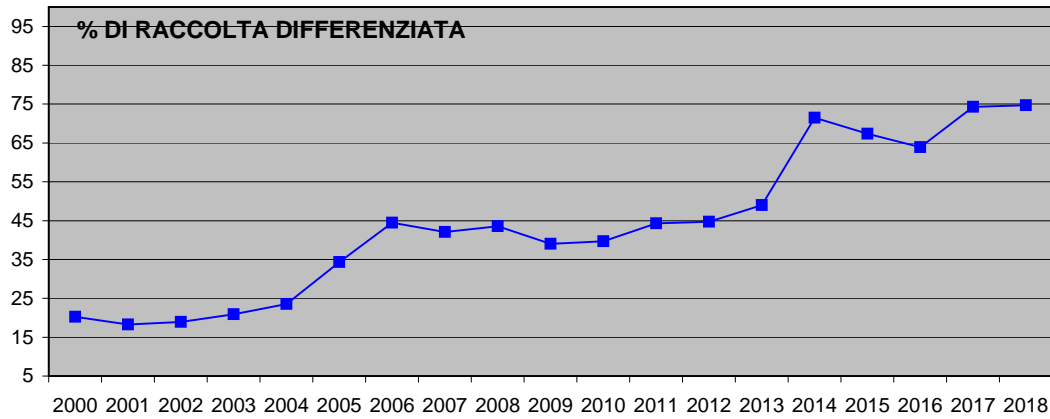
Residenti	679
Gestore del servizio di raccolta	CONSER VCO S.P.A.
Tipologia di raccolta	PORTA/PORTA
Presenza di un'area intermedia	SI

Produzione annua pro capite di rifiuto urbano indifferenziato	84 Kg
---	-------

COMPOSIZIONE RD



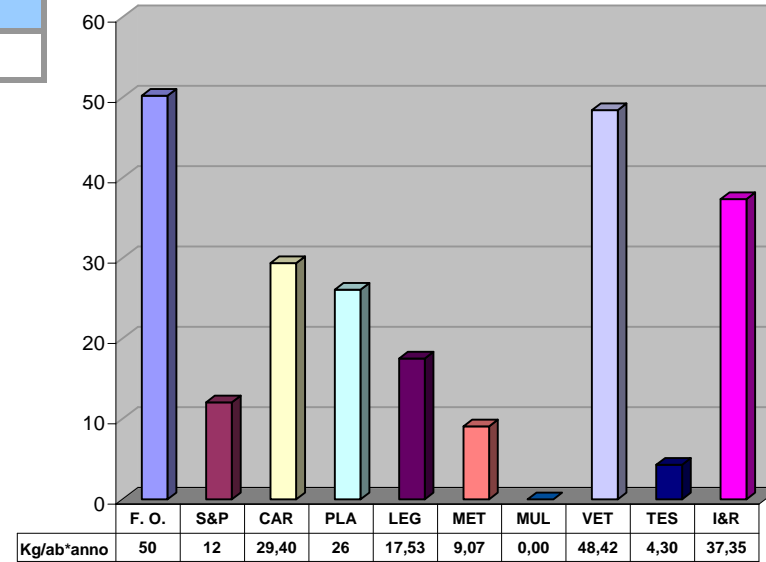
FRAZIONE ORGANICA	SFALCI E POTATURE	CARTA E CARTONE
PLASTICA	LEGNO	METALLI
MULTIMATERIALE	VETRO	TESSILI
RAEE		



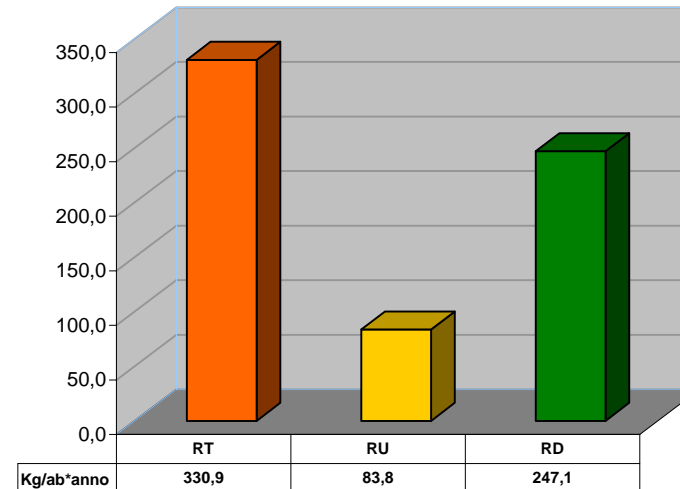
Kg/Anno		
Rifiuti Totali	RU indifferenziati	Raccolta Differenziata
224.690	56.880	167.810

Kg/Anno									
Frazione Organica	Sfalci e potature	Carta e Cartone	Plastica	Legno	Metalli	Multimateriale	Vetro	Tessili	I&RAEE
34.080	8.200	19.960	17.700	11.900	6.160	0	32.880	2.920	25.360

RACCOLTA DIFFERENZIATA PRO CAPITE



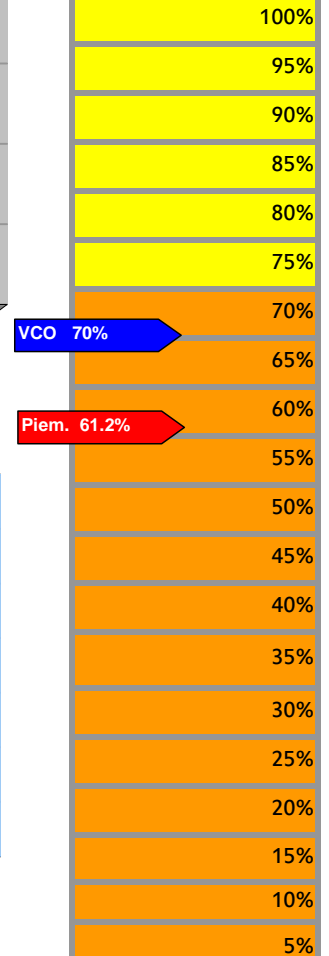
QUANTITATIVI PRO CAPITE



RD COMUNALE

74,7%

LIVELLO DI RACCOLTA DIFFERENZIATA



COMUNE DI CRAVEGGIA

CONSORZIO RIFIUTI DEL VERBANO CUSIO OSSOLA



Osservatorio Provinciale sui Rifiuti

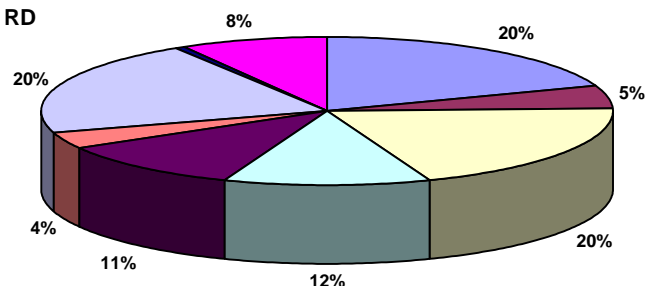
SCHEDA N. 25-2018/VCO

Residenti	762
Gestore del servizio di raccolta	CONSER VCO S.P.A.
Tipologia di raccolta	PORTA/PORTA
Presenza di un'area intermedia	SI' (Malesco)

Produzione annua pro capite di rifiuto urbano indifferenziato

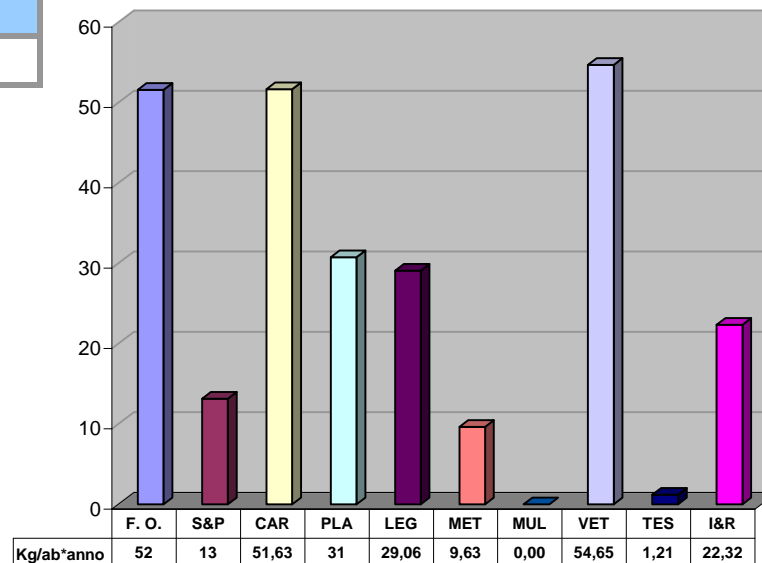
198 Kg

COMPOSIZIONE RD



FRAZIONE ORGANICA	SFALCI E POTATURE	CARTA E CARTONE
PLASTICA	LEGNO	METALLI
MULTIMATERIALE	VETRO	TESSILI
RAEE		

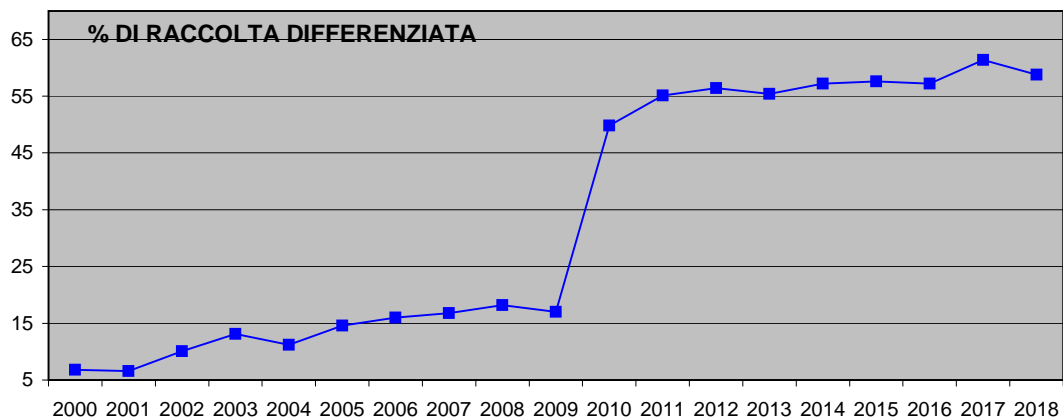
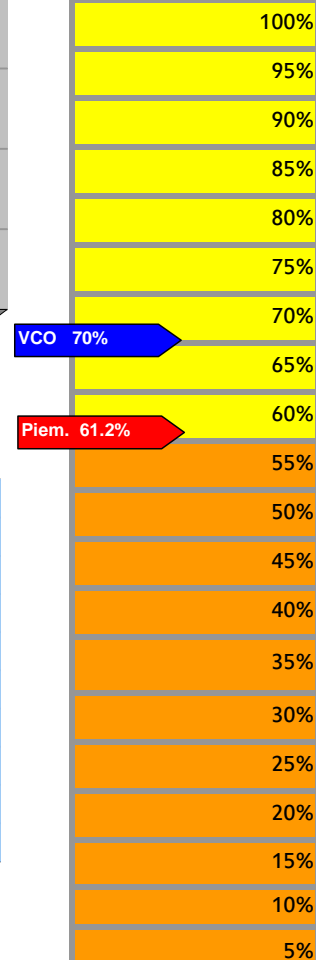
RACCOLTA DIFFERENZIATA PRO CAPITE



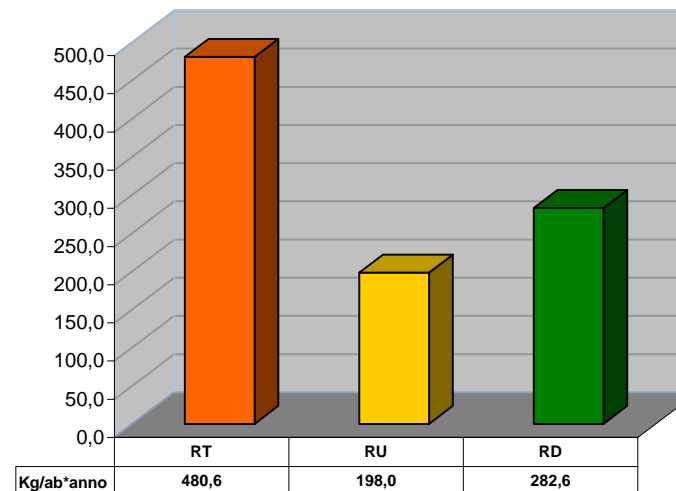
RD COMUNALE

58,8%

LIVELLO DI RACCOLTA DIFFERENZIATA



QUANTITATIVI PRO CAPITE



Kg/Anno

Rifiuti Totali	RU indifferenziati	Raccolta Differenziata
366.180	150.862	215.318

Kg/Anno

Frazione Organica	Sfaldi e potature	Carta e Cartone	Plastica	Legno	Metalli	Multimateriale	Vetro	Tessili	I&RAEE
39.280	10.010	39.345	23.411	22.145	7.340	0	41.643	922	17.009

COMUNE DI CREVOLADOSSOLA

CONSORZIO RIFIUTI DEL VERBANO CUSIO OSSOLA



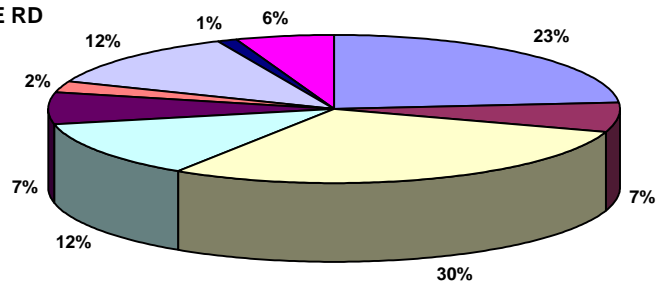
Osservatorio Provinciale sui Rifiuti

SCHEDA N. 26-2018/VCO

Residenti	4.600
Gestore del servizio di raccolta	CONSER VCO S.P.A.
Tipologia di raccolta	PORTA/PORTA
Presenza di un'area intermedia	SI

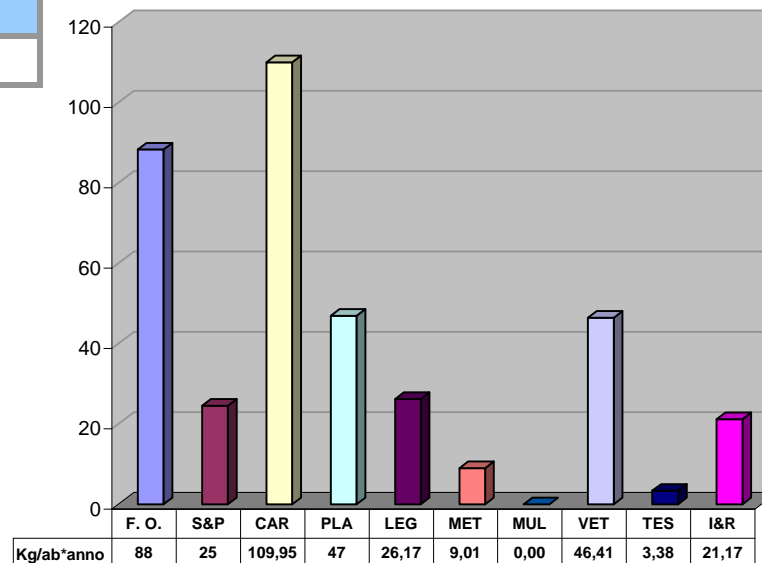
Produzione annua pro capite di rifiuto urbano indifferenziato	97 Kg
---	-------

COMPOSIZIONE RD



FRAZIONE ORGANICA	SFALCI E POTATURE	CARTA E CARTONE
PLASTICA	LEGNO	METALLI
MULTIMATERIALE	VETRO	TESSILI
RAEE		

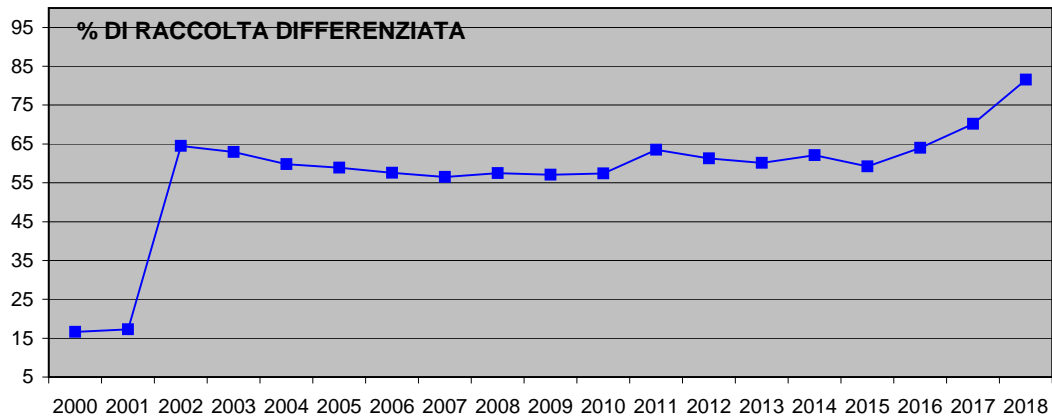
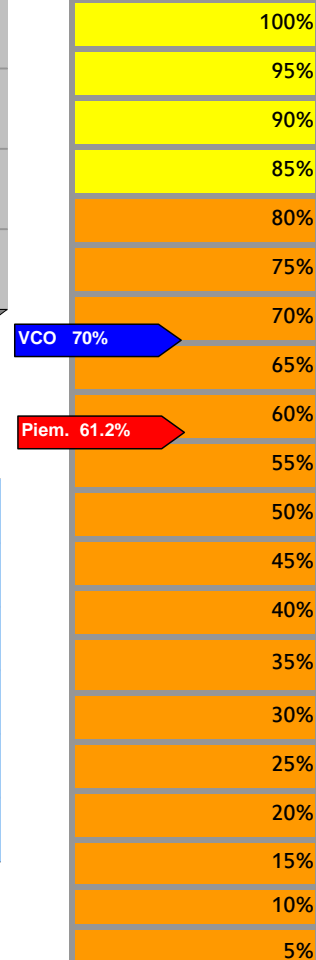
RACCOLTA DIFFERENZIATA PRO CAPITE



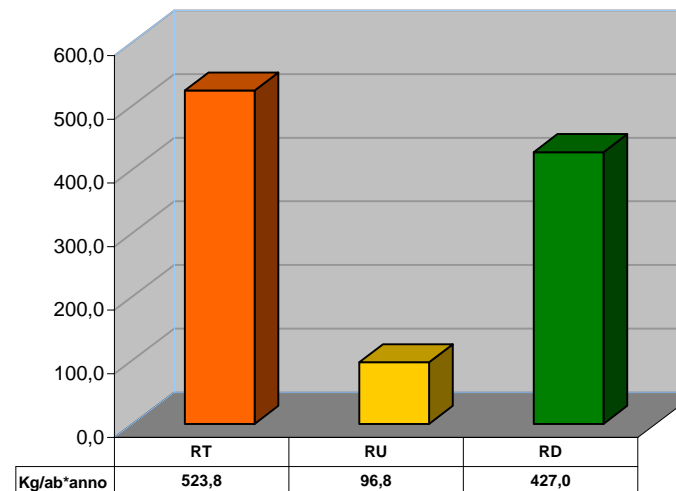
RD COMUNALE

81,5%

LIVELLO DI RACCOLTA DIFFERENZIATA



QUANTITATIVI PRO CAPITE



Kg/Anno		
Rifiuti Totali	RU indifferenziati	Raccolta Differenziata
2.409.315	445.090	1.964.225

Kg/Anno									
Frazione Organica	Sfalci e potature	Carta e Cartone	Plastica	Legno	Metalli	Multimateriale	Vetro	Tessili	I&RAEE
406.065	112.790	505.770	215.740	120.390	41.465	0	213.485	15.545	97.400

COMUNE DI CRODO

CONSORZIO RIFIUTI DEL VERBANO CUSIO OSSOLA



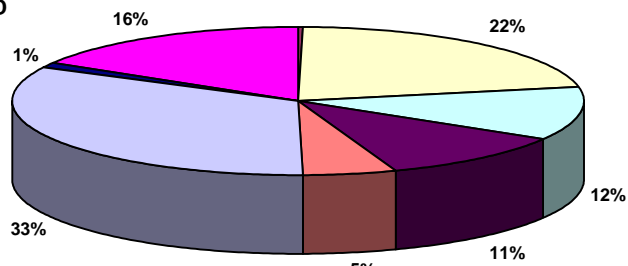
Osservatorio Provinciale sui Rifiuti

SCHEDA N. 27-2018/VCO

Residenti	1.398
Gestore del servizio di raccolta	CONSER VCO S.P.A.
Tipologia di raccolta	CASSONETTI STRADALI
Presenza di un'area intermedia	SI (Premia)

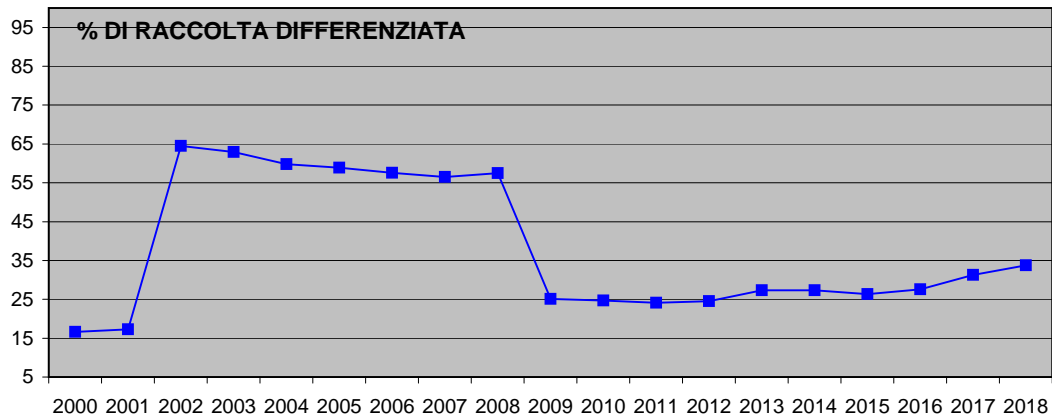
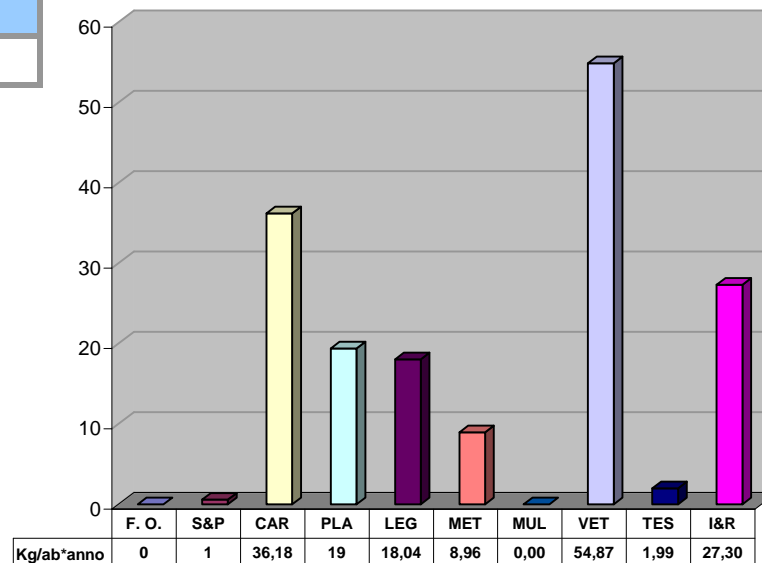
Produzione annua pro capite di rifiuto urbano indifferenziato	334 Kg
---	--------

COMPOSIZIONE RD



FRAZIONE ORGANICA	SFALCI E POTATURE	CARTA E CARTONE
PLASTICA	LEGNO	METALLI
MULTIMATERIALE	VETRO	TESSILI
RAEE		

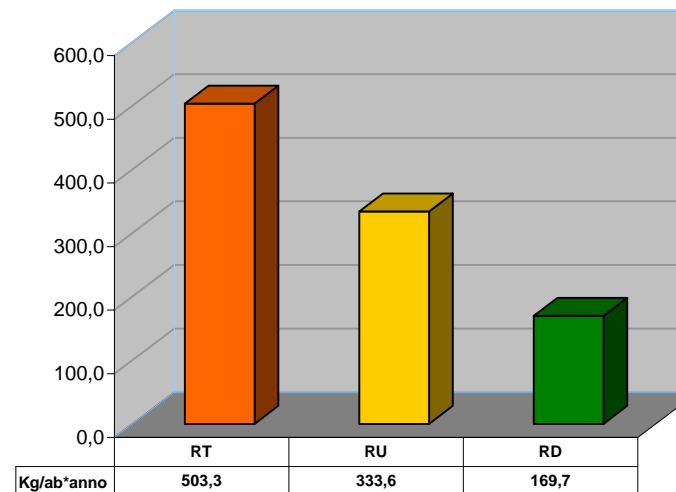
RACCOLTA DIFFERENZIATA PRO CAPITE



Kg/Anno		
Rifiuti Totali	RU indifferenziati	Raccolta Differenziata
703.548	466.340	237.208

Kg/Anno									
Frazione Organica	Sfaldi e potature	Carta e Cartone	Plastica	Legno	Metalli	Multimateriale	Vetro	Tessili	I&RAEE
0	810	50.582	27.090	25.220	12.525	0	76.715	2.787	38.164

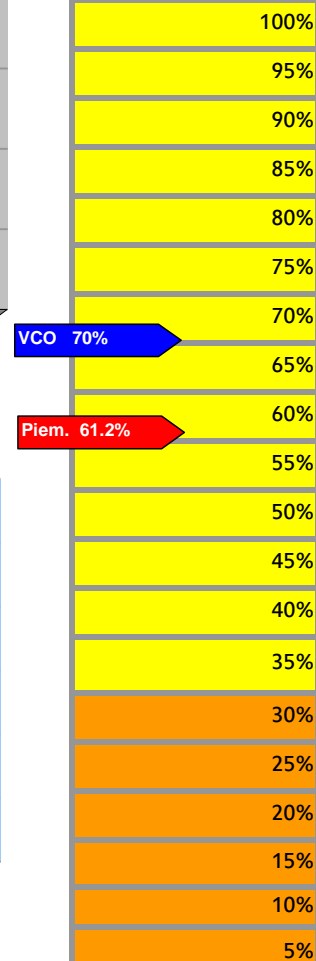
QUANTITATIVI PRO CAPITE



RD COMUNALE

33,7%

LIVELLO DI RACCOLTA DIFFERENZIATA



COMUNE DI CORSOLO ORASSO

CONSORZIO RIFIUTI DEL VERBANO CUSIO OSSOLA



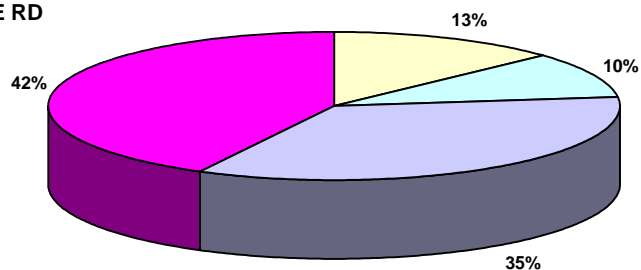
Osservatorio Provinciale sui Rifiuti

SCHEDA N. 28-2018/VCO

Residenti	94
Gestore del servizio di raccolta	CONSER VCO S.P.A.
Tipologia di raccolta	CASSONETTI STRADALI
Presenza di un'area intermedia	NO

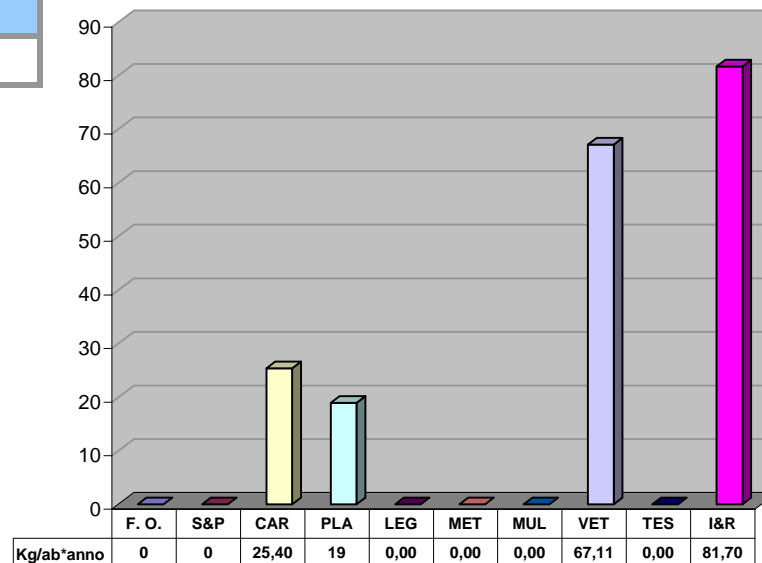
Produzione annua pro capite di rifiuto urbano indifferenziato
272 Kg

COMPOSIZIONE RD



FRAZIONE ORGANICA	SFALCI E POTATURE	CARTA E CARTONE
PLASTICA	LEGNO	METALLI
MULTIMATERIALE	VETRO	TESSILI
RAEE		

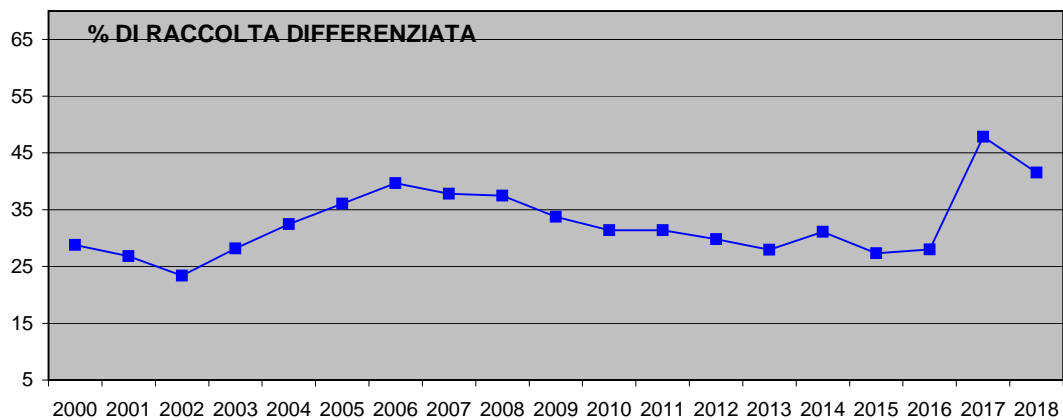
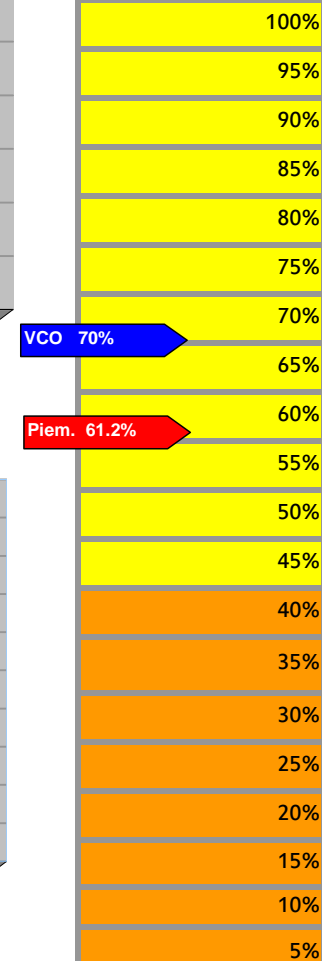
RACCOLTA DIFFERENZIATA PRO CAPITE



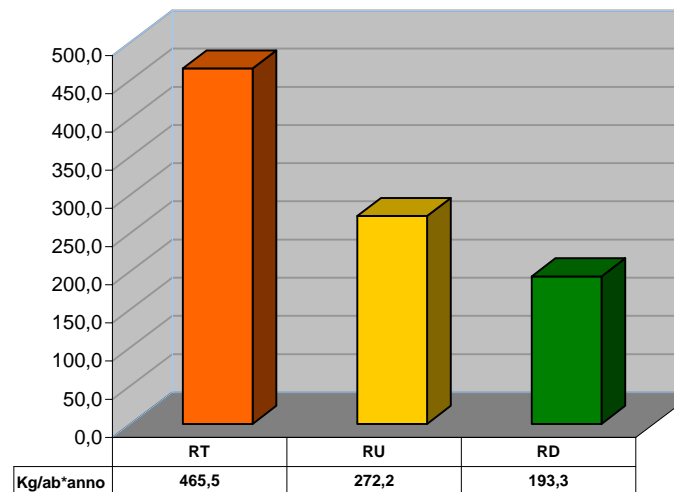
RD COMUNALE

41,5%

LIVELLO DI RACCOLTA DIFFERENZIATA



QUANTITATIVI PRO CAPITE



Kg/Anno

Rifiuti Totali	RU indifferenziati	Raccolta Differenziata
43.756	25.590	18.166

Kg/Anno

Frazione Organica	Sfalci e potature	Carta e Cartone	Plastica	Legno	Metalli	Multimateriale	Vetro	Tessili	I&RAEE
0	0	2.388	1.779	0	0	0	6.308	0	7.680

COMUNE DI DOMODOSSOLA

CONSORZIO RIFIUTI DEL VERBANO CUSIO OSSOLA



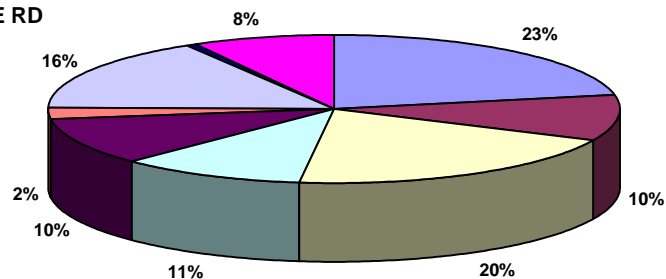
Osservatorio Provinciale sui Rifiuti

SCHEDA N. 29-2018/VCO

Residenti	18.146
Gestore del servizio di raccolta	CONSER VCO S.P.A.
Tipologia di raccolta	PORTA/PORTA
Presenza di un'area intermedia	SI'

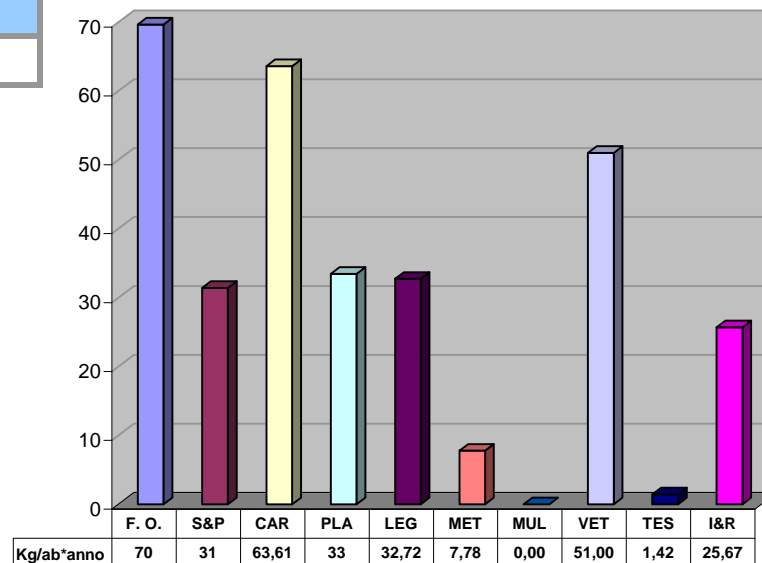
Produzione annua pro capite di rifiuto urbano indifferenziato
186 Kg

COMPOSIZIONE RD



FRAZIONE ORGANICA	SFALCI E POTATURE	CARTA E CARTONE
PLASTICA	LEGNO	METALLI
MULTIMATERIALE	VETRO	TESSILI
RAEE		

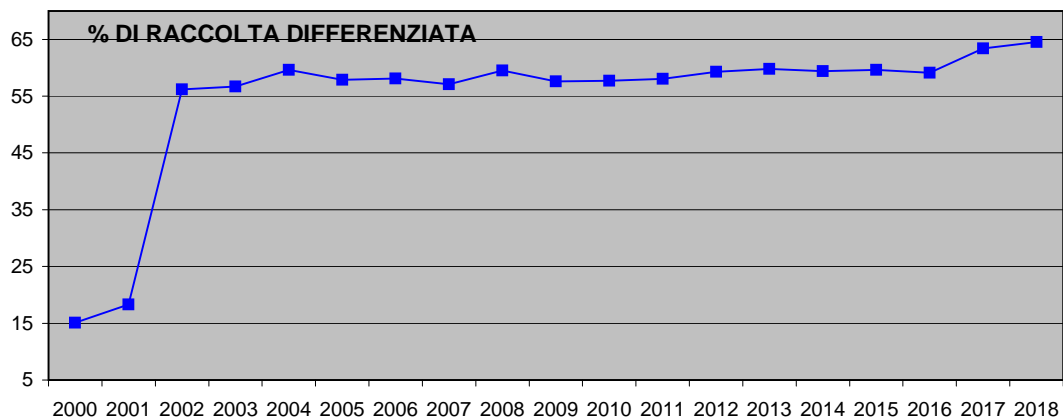
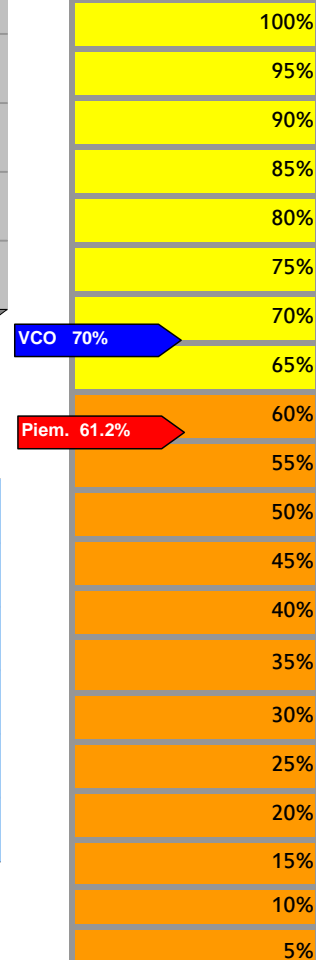
RACCOLTA DIFFERENZIATA PRO CAPITE



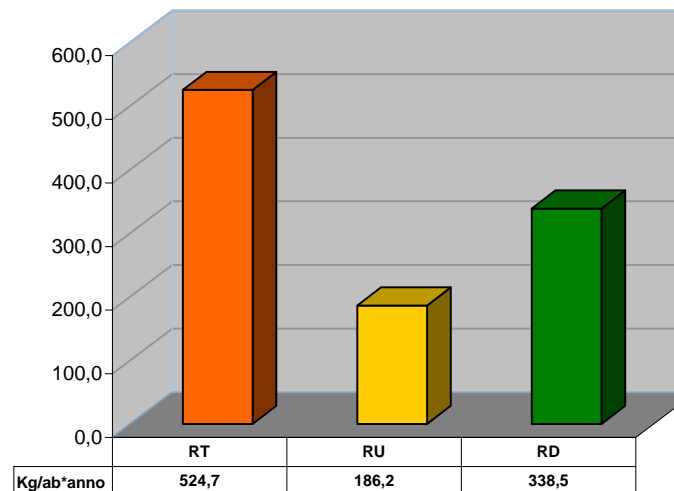
RD COMUNALE

64,5%

LIVELLO DI RACCOLTA DIFFERENZIATA



QUANTITATIVI PRO CAPITE



Kg/Anno

Rifiuti Totali	RU indifferenziati	Raccolta Differenziata
9.521.531	3.378.690	6.142.841

Kg/Anno

Frazione Organica	Sfalci e potature	Carta e Cartone	Plastica	Legno	Metalli	Multimateriale	Vetro	Tessili	I&RAEE
1.263.500	569.990	1.154.265	606.810	593.780	141.200	0	925.440	25.791	465.780

COMUNE DI DRUOGNO

CONSORZIO RIFIUTI DEL VERBANO CUSIO OSSOLA



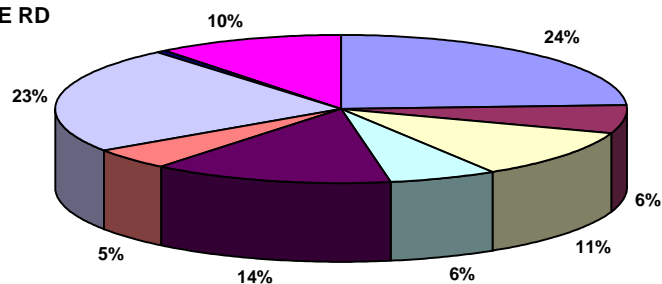
Osservatorio Provinciale sui Rifiuti

SCHEDA N. 30-2018/VCO

Residenti	1.064
Gestore del servizio di raccolta	CONSER VCO S.P.A.
Tipologia di raccolta	PORTA/PORTA
Presenza di un'area intermedia	SI' (Malesco)

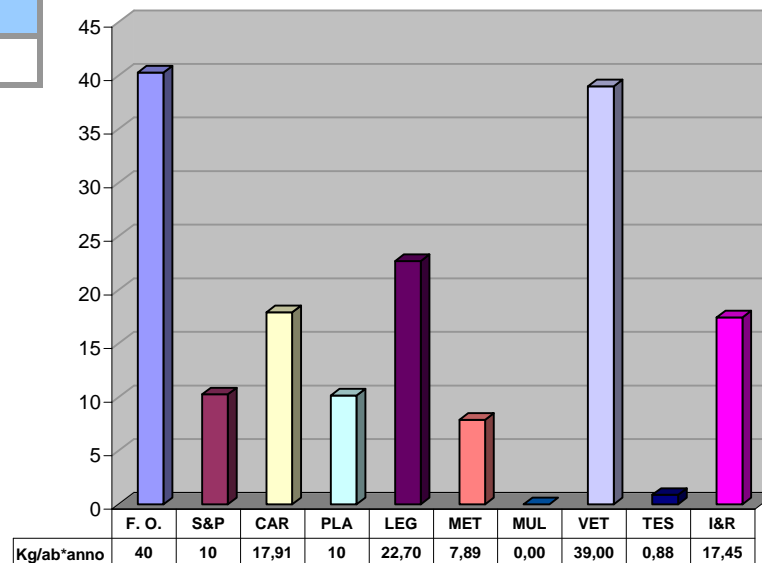
Produzione annua pro capite di rifiuto urbano indifferenziato	125 Kg
---	--------

COMPOSIZIONE RD



FRAZIONE ORGANICA	SFALCI E POTATURE	CARTA E CARTONE
PLASTICA	LEGNO	METALLI
MULTIMATERIALE	VETRO	TESSILI
RAEE		

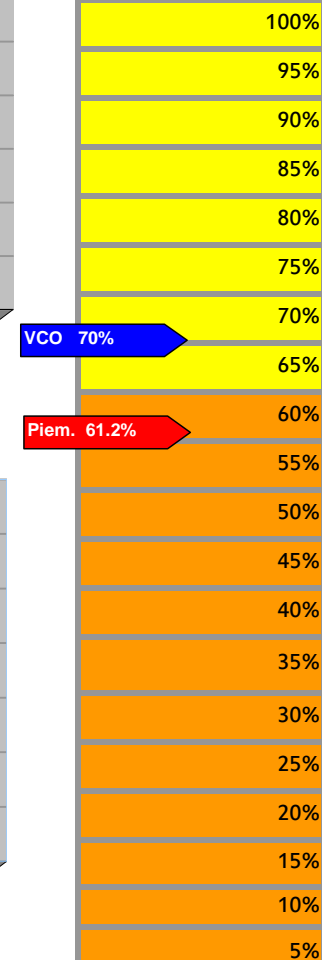
RACCOLTA DIFFERENZIATA PRO CAPITE



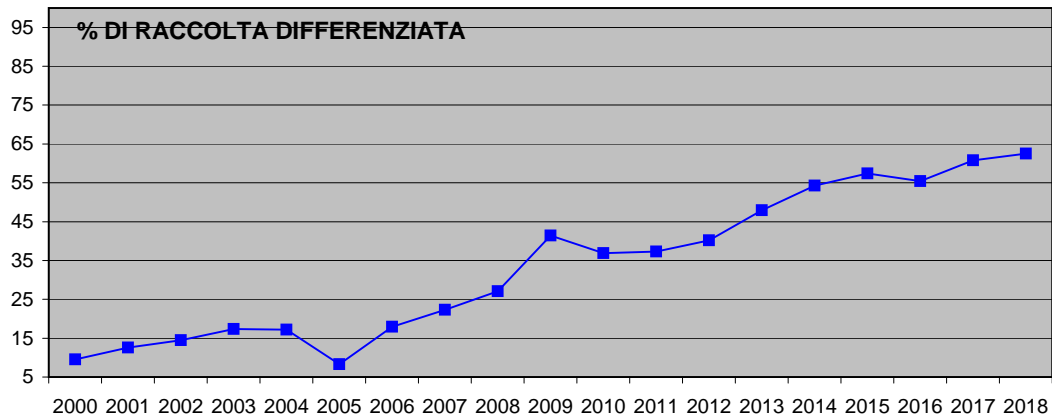
RD COMUNALE

62,5%

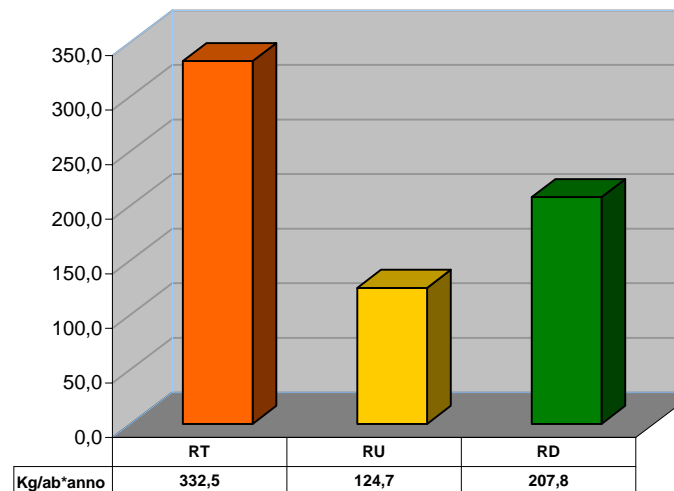
LIVELLO DI RACCOLTA DIFFERENZIATA



% DI RACCOLTA DIFFERENZIATA



QUANTITATIVI PRO CAPITE



Kg/Anno

Rifiuti Totali	RU indifferenziati	Raccolta Differenziata
353.796	132.688	221.108

Kg/Anno

Frazione Organica	Sfalci e potature	Carta e Cartone	Plastica	Legno	Metalli	Multimateriale	Vetro	Tessili	I&RAEE
42.851	10.915	19.052	10.792	24.155	8.400	0	41.494	940	18.566

COMUNE DI FALMENTA

CONSORZIO RIFIUTI DEL VERBANO CUSIO OSSOLA



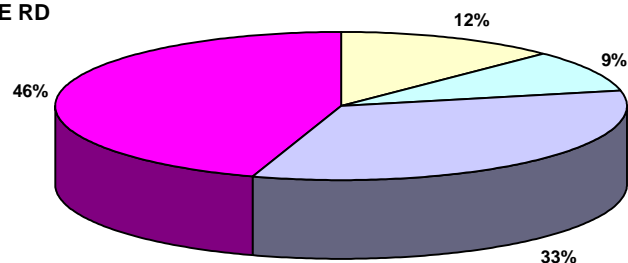
Osservatorio Provinciale sui Rifiuti

SCHEDA N. 31-2018/VCO

Residenti	125
Gestore del servizio di raccolta	CONSER VCO S.P.A.
Tipologia di raccolta	CASSONETTI STRADALI
Presenza di un'area intermedia	NO

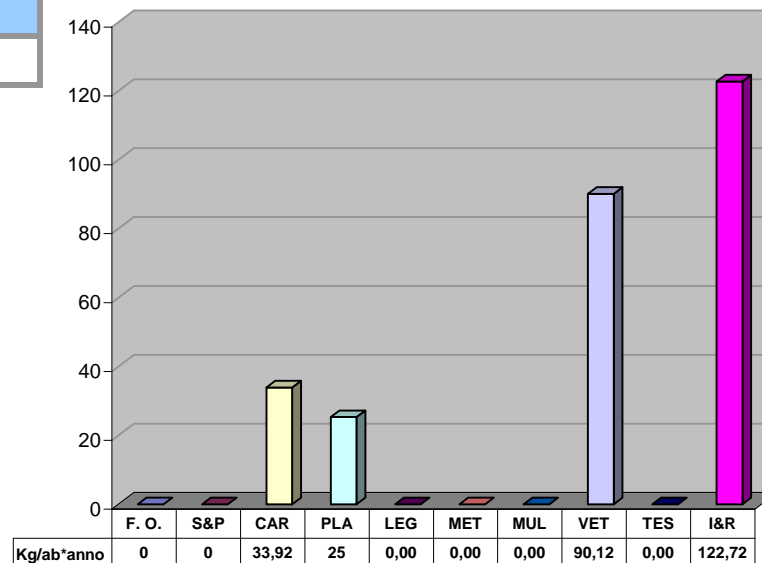
Produzione annua pro capite di rifiuto urbano indifferenziato
376 Kg

COMPOSIZIONE RD



FRAZIONE ORGANICA	SFALCI E POTATURE	CARTA E CARTONE
PLASTICA	LEGNO	METALLI
MULTIMATERIALE	VETRO	TESSILI
RAEE		

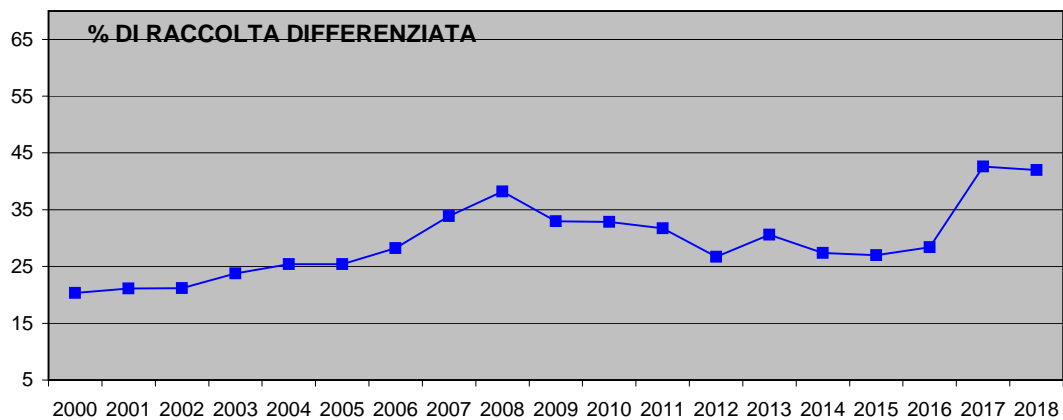
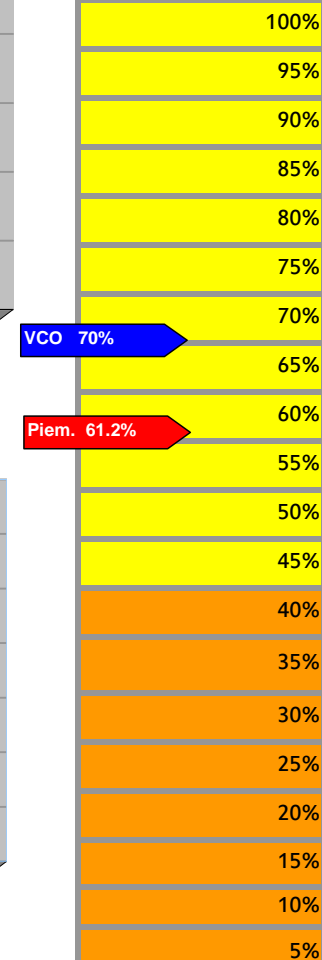
RACCOLTA DIFFERENZIATA PRO CAPITE



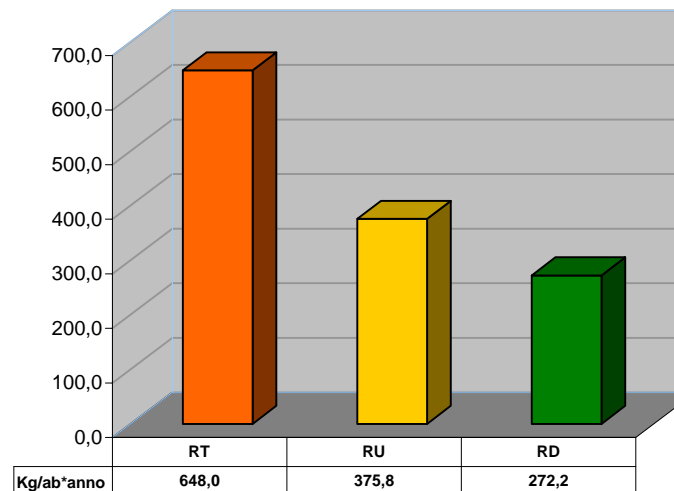
RD COMUNALE

42,0%

LIVELLO DI RACCOLTA DIFFERENZIATA



QUANTITATIVI PRO CAPITE



Kg/Anno		
Rifiuti Totali	RU indifferenziati	Raccolta Differenziata
81.002	46.980	34.022

Kg/Anno									
Frazione Organica	Sfalci e potature	Carta e Cartone	Plastica	Legno	Metalli	Multimateriale	Vetro	Tessili	I&RAEE
0	0	4.240	3.165	0	0	0	11.265	0	15.340

COMUNE DI FORMAZZA

CONSORZIO RIFIUTI DEL VERBANO CUSIO OSSOLA



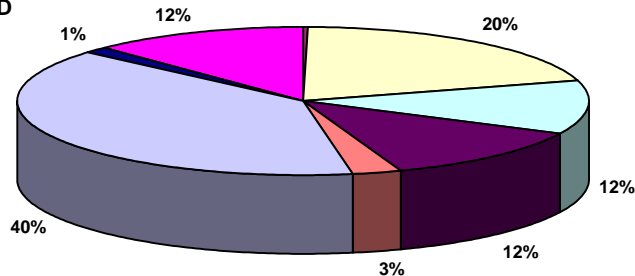
Osservatorio Provinciale sui Rifiuti

SCHEDA N. 32-2018/VCO

Residenti	442
Gestore del servizio di raccolta	CONSER VCO S.P.A.
Tipologia di raccolta	CASSONETTI STRADALI
Presenza di un'area intermedia	SI (Premia)

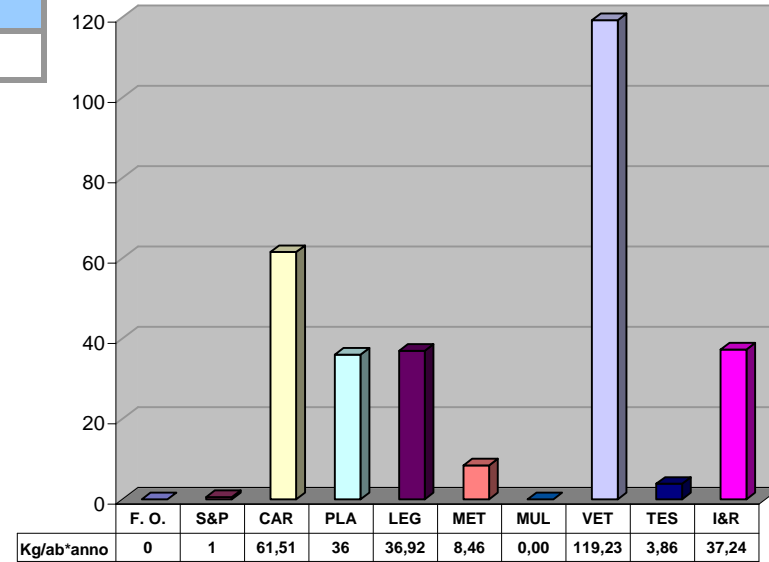
Produzione annua pro capite di rifiuto urbano indifferenziato	403 Kg
---	--------

COMPOSIZIONE RD



FRAZIONE ORGANICA	SFALCI E POTATURE	CARTA E CARTONE
PLASTICA	LEGNO	METALLI
MULTIMATERIALE	VETRO	TESSILI
RAEE		

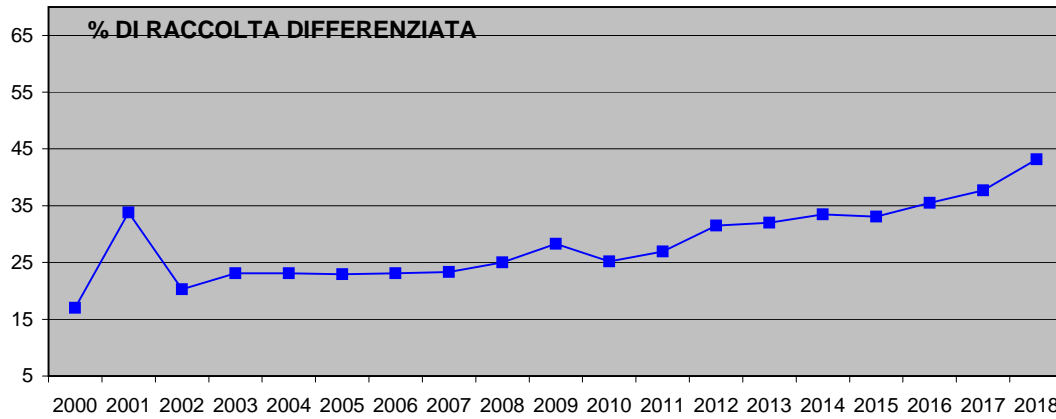
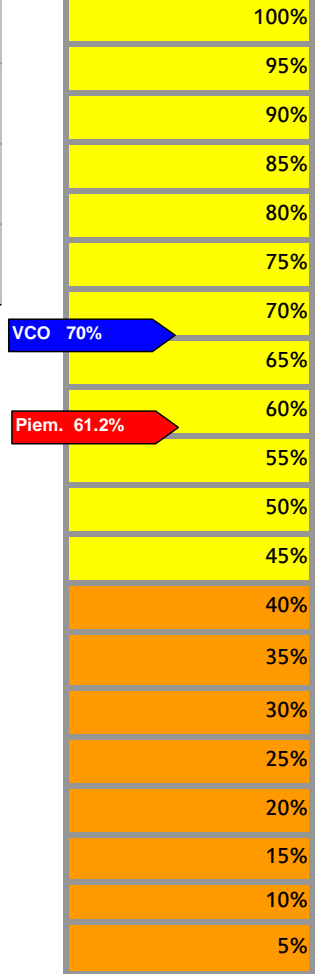
RACCOLTA DIFFERENZIATA PRO CAPITE



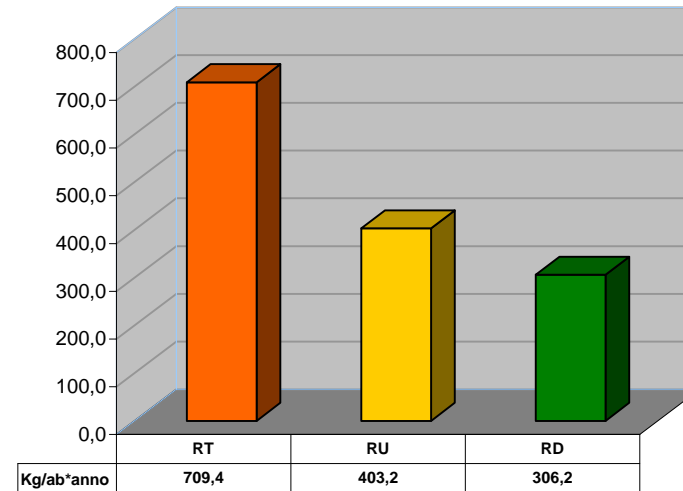
RD COMUNALE

43,2%

LIVELLO DI RACCOLTA DIFFERENZIATA



QUANTITATIVI PRO CAPITE



Kg/Anno		
Rifiuti Totali	RU indifferenziati	Raccolta Differenziata
313.553	178.220	135.333

Kg/Anno									
Frazione Organica	Sfalci e potature	Carta e Cartone	Plastica	Legno	Metalli	Multimateriale	Vetro	Tessili	I&RAEE
0	245	27.186	15.910	16.320	3.740	0	52.698	1.705	16.459

COMUNE DI GERMAGNO

CONSORZIO RIFIUTI DEL VERBANO CUSIO OSSOLA



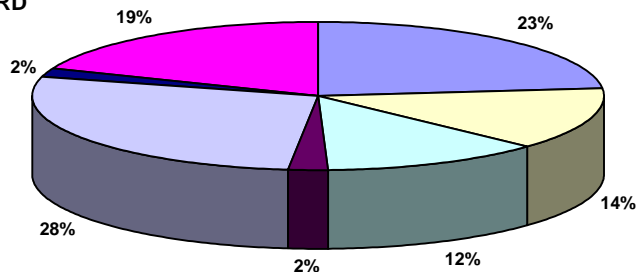
Osservatorio Provinciale sui Rifiuti

SCHEDA N. 33-2018/VCO

Residenti	190
Gestore del servizio di raccolta	CONSER VCO S.P.A.
Tipologia di raccolta	PORTA/PORTA
Presenza di un'area intermedia	SI

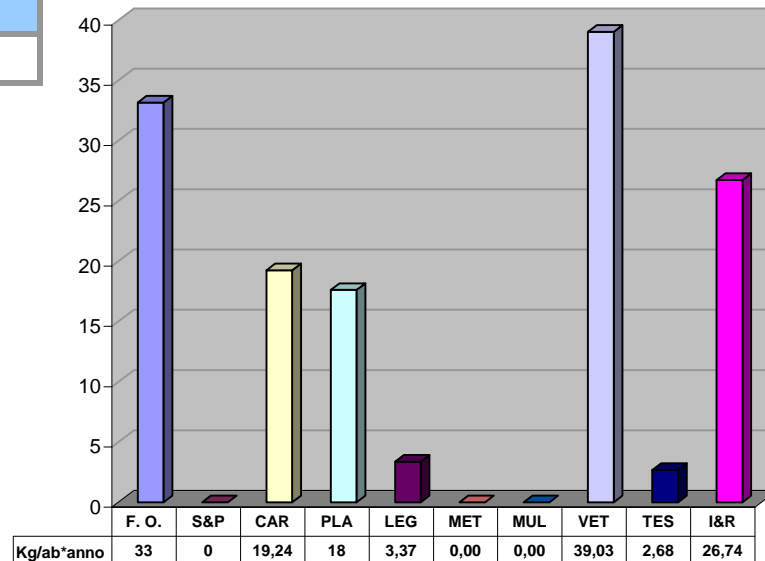
Produzione annua pro capite di rifiuto urbano indifferenziato	88 Kg
---	-------

COMPOSIZIONE RD



FRAZIONE ORGANICA	SFALCI E POTATURE	CARTA E CARTONE
PLASTICA	LEGNO	METALLI
MULTIMATERIALE	VETRO	TESSILI
RAEE		

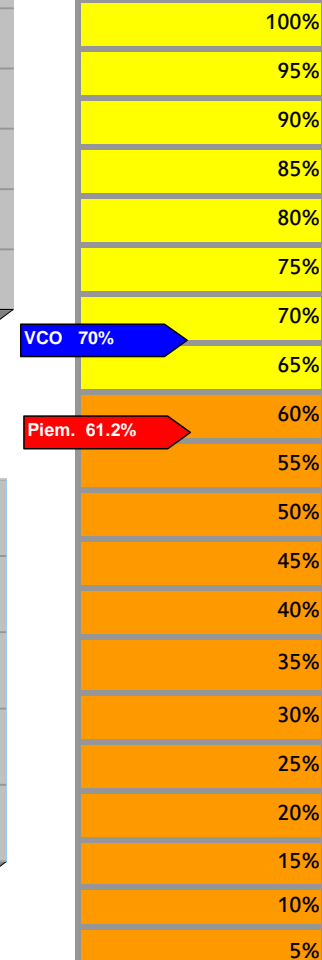
RACCOLTA DIFFERENZIATA PRO CAPITE



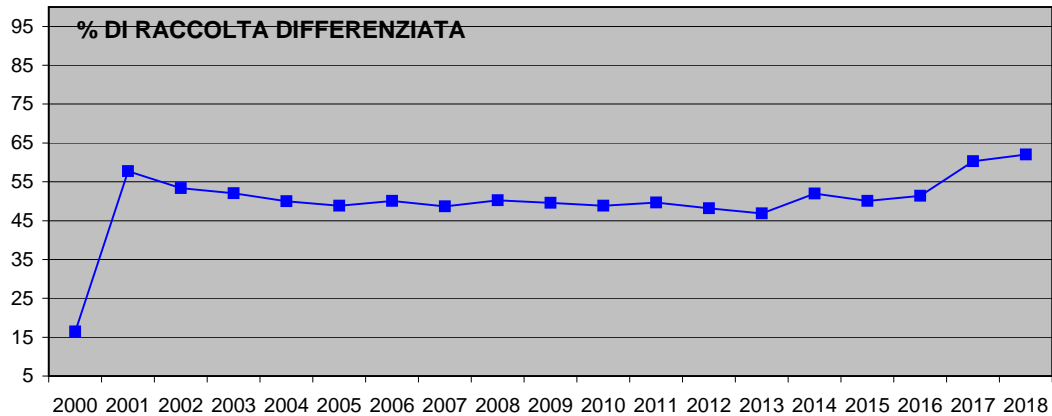
RD COMUNALE

62,0%

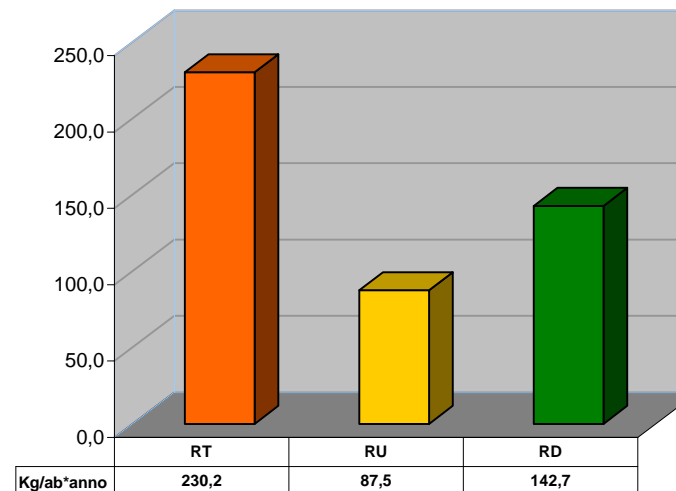
LIVELLO DI RACCOLTA DIFFERENZIATA



% DI RACCOLTA DIFFERENZIATA



QUANTITATIVI PRO CAPITE



Kg/Anno

Rifiuti Totali	RU indifferenziati	Raccolta Differenziata
43.745	16.632	27.113

Kg/Anno

Frazione Organica	Sfaldi e potature	Carta e Cartone	Plastica	Legno	Metalli	Multimateriale	Vetro	Tessili	I&RAEE
6.299	0	3.656	3.346	640	0	0	7.415	510	5.080

COMUNE DI GHIFFA

CONSORZIO RIFIUTI DEL VERBANO CUSIO OSSOLA



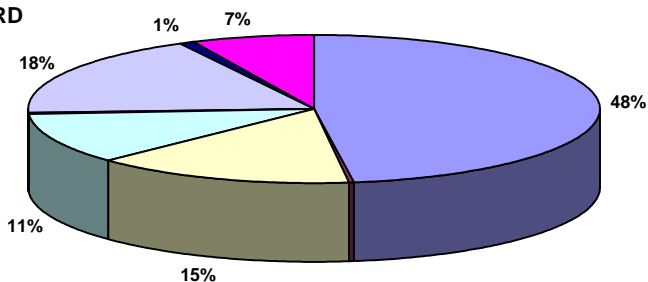
Osservatorio Provinciale sui Rifiuti

SCHEDA N. 34-2018/VCO

Residenti	2.354
Gestore del servizio di raccolta	CONSER VCO S.P.A.
Tipologia di raccolta	PORTA/PORTA
Presenza di un'area intermedia	NO

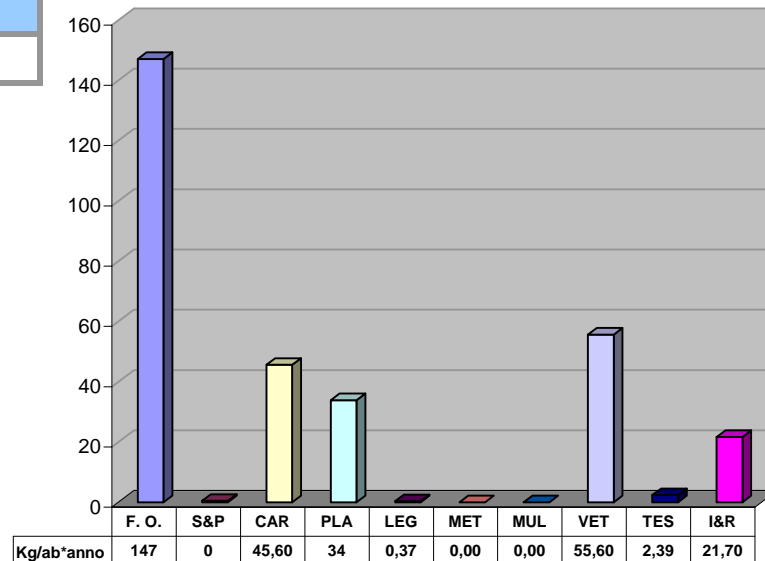
Produzione annua pro capite di rifiuto urbano indifferenziato
134 Kg

COMPOSIZIONE RD



■ FRAZIONE ORGANICA	■ SFALCI E POTATURE	□ CARTA E CARTONE
□ PLASTICA	■ LEGNO	■ METALLI
■ MULTIMATERIALE	□ VETRO	■ TESSILI
■ RAEE		

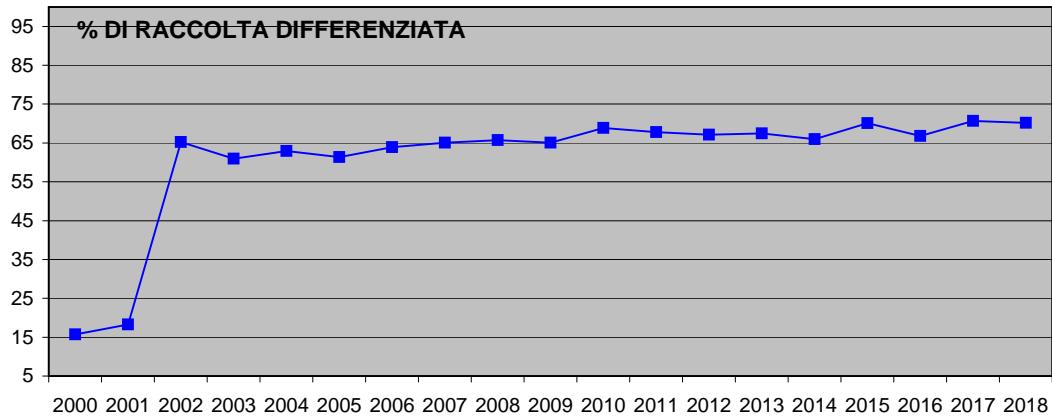
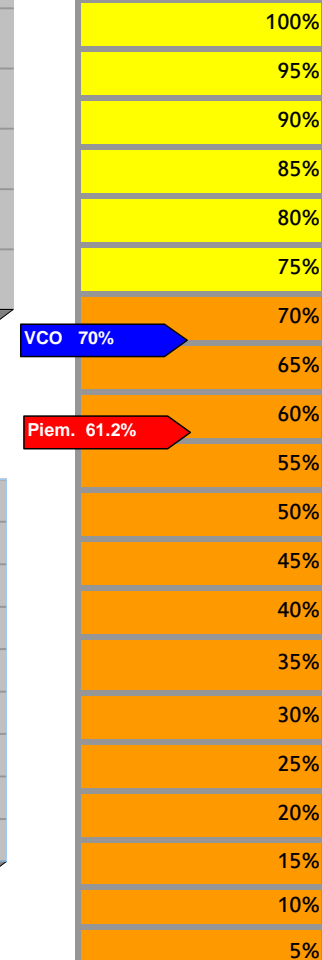
RACCOLTA DIFFERENZIATA PRO CAPITE



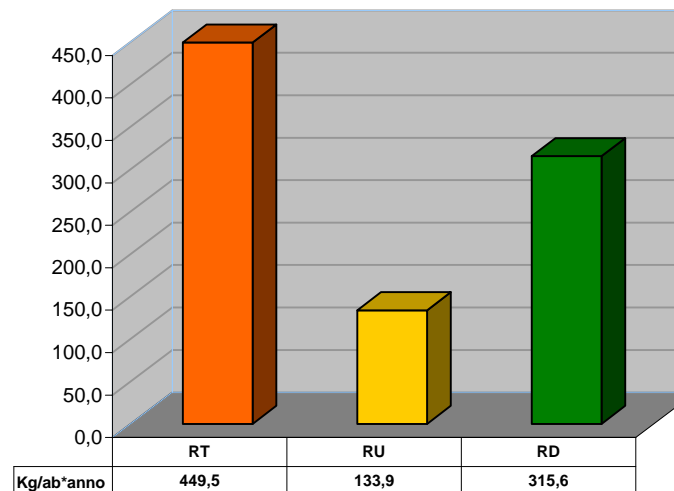
RD COMUNALE

70,2%

LIVELLO DI RACCOLTA DIFFERENZIATA



QUANTITATIVI PRO CAPITE



Kg/Anno		
Rifiuti Totali	RU indifferenziati	Raccolta Differenziata
1.058.060	315.180	742.880

Kg/Anno									
Frazione Organica	Sfaldi e potature	Carta e Cartone	Plastica	Legno	Metalli	Multimateriale	Vetro	Tessili	I&RAEE
346.180	1.140	107.340	79.780	860	0	0	130.880	5.620	51.080

COMUNE DI GIGNESE

CONSORZIO RIFIUTI DEL VERBANO CUSIO OSSOLA



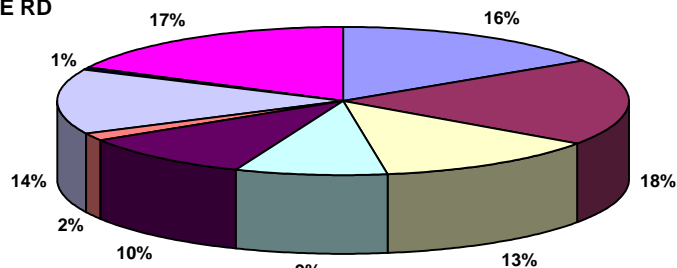
Osservatorio Provinciale sui Rifiuti

SCHEDA N. 35-2018/VCO

Residenti	1.048
Gestore del servizio di raccolta	CONSER VCO S.P.A.
Tipologia di raccolta	PORTA/PORTA
Presenza di un'area intermedia	SI

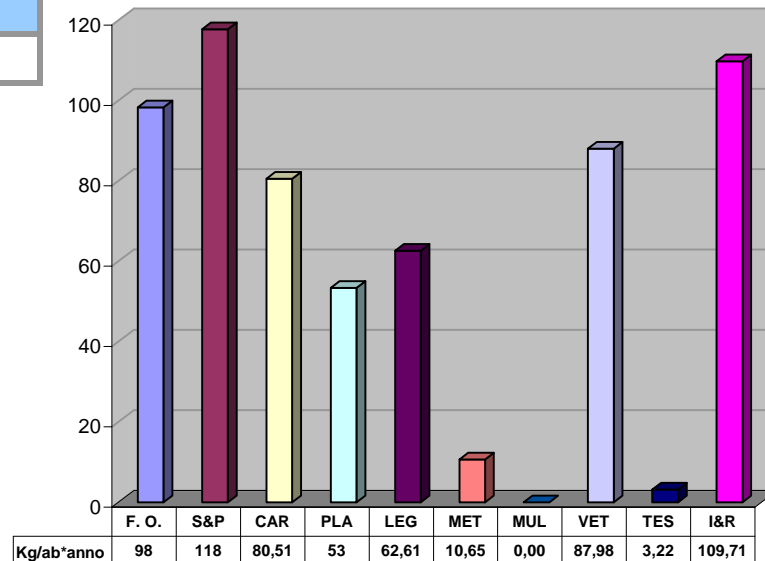
Produzione annua pro capite di rifiuto urbano indifferenziato
140 Kg

COMPOSIZIONE RD



FRAZIONE ORGANICA	SFALCI E POTATURE	CARTA E CARTONE
PLASTICA	LEGNO	METALLI
MULTIMATERIALE	VETRO	TESSILI
RAEE		

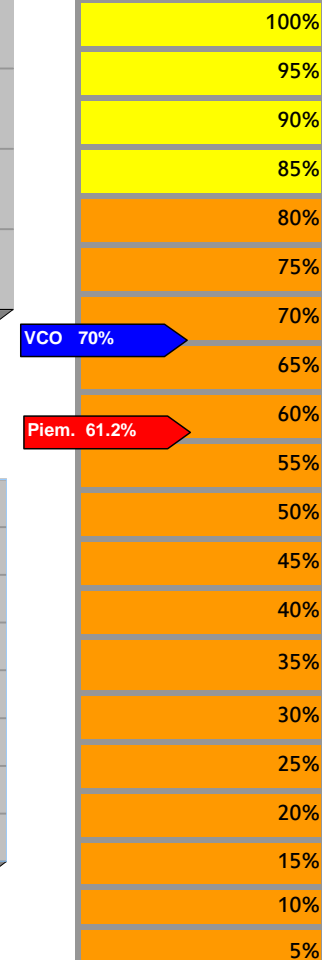
RACCOLTA DIFFERENZIATA PRO CAPITE



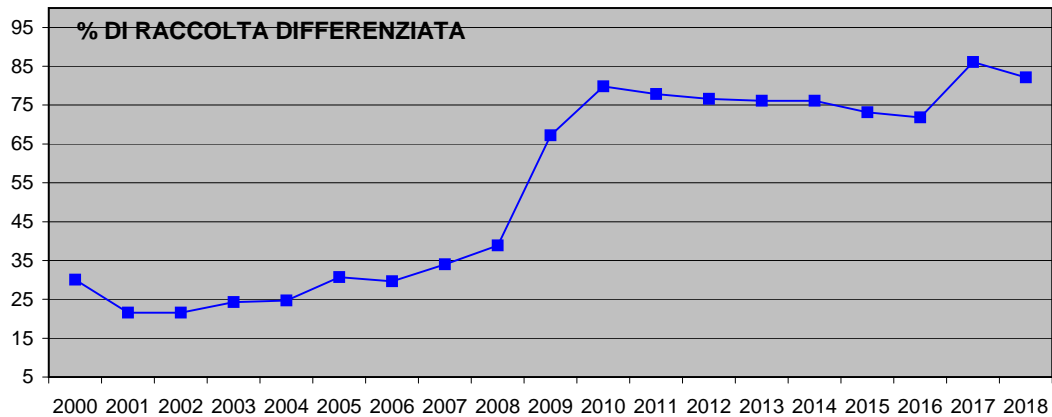
RD COMUNALE

82,1%

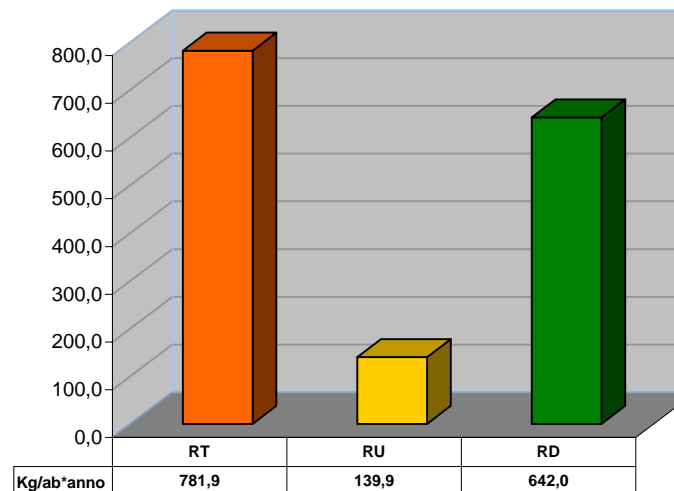
LIVELLO DI RACCOLTA DIFFERENZIATA



% DI RACCOLTA DIFFERENZIATA



QUANTITATIVI PRO CAPITE



Kg/Anno			
Rifiuti Totali	RU indifferenziati	Raccolta Differenziata	
819.479	146.660	672.819	

Kg/Anno										
Frazione Organica	Sfaldi e potature	Carta e Cartone	Plastica	Legno	Metalli	Multimateriale	Vetro	Tessili	I&RAEE	
102.970	123.340	84.370	55.930	65.620	11.160	0	92.200	3.370	114.974	

COMUNE DI GRAVELLONA TOCE

CONSORZIO RIFIUTI DEL VERBANO CUSIO OSSOLA



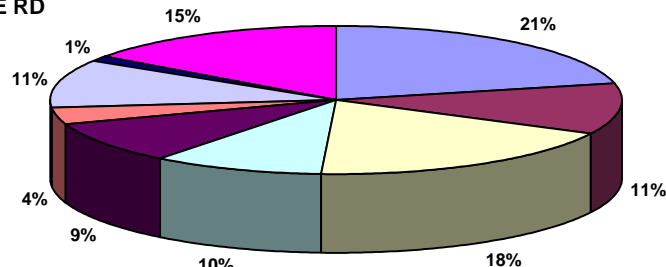
Osservatorio Provinciale sui Rifiuti

SCHEDA N. 36-2018/VCO

Residenti	7.808
Gestore del servizio di raccolta	CONSER VCO S.P.A.
Tipologia di raccolta	PORTA/PORTA
Presenza di un'area intermedia	SI

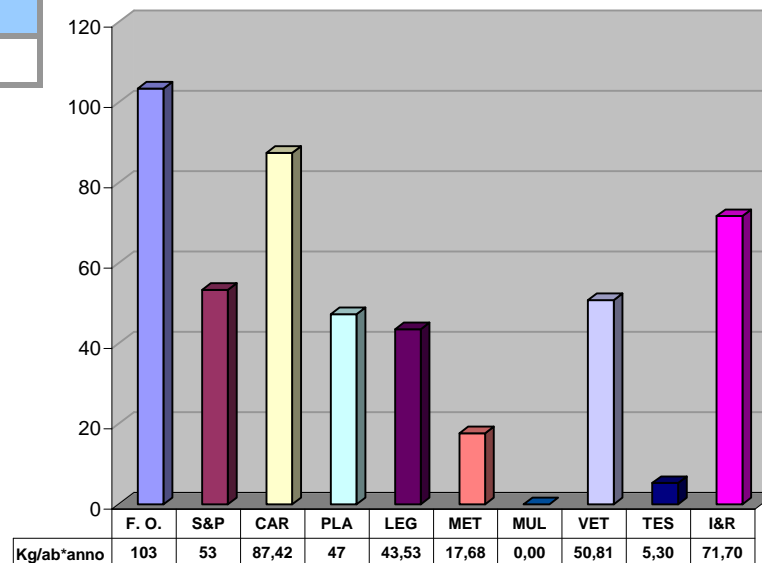
Produzione annua pro capite di rifiuto urbano indifferenziato	92 Kg
---	-------

COMPOSIZIONE RD



FRAZIONE ORGANICA	SFALCI E POTATURE	CARTA E CARTONE
PLASTICA	LEGNO	METALLI
MULTIMATERIALE	VETRO	TESSILI
RAEE		

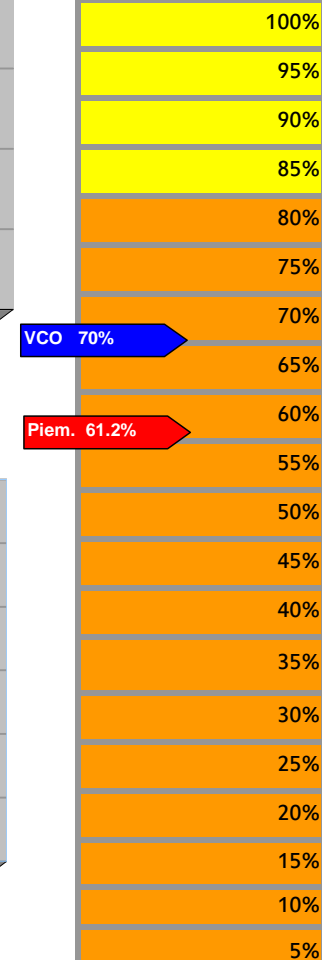
RACCOLTA DIFFERENZIATA PRO CAPITE



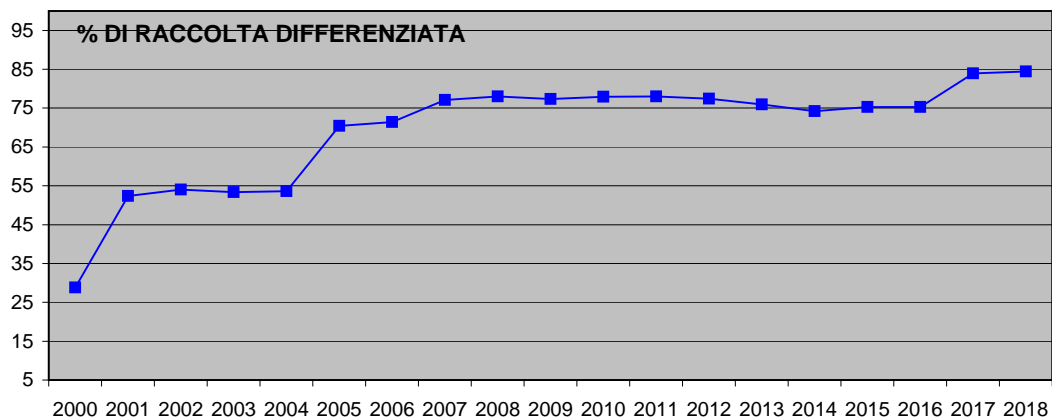
RD COMUNALE

84,4%

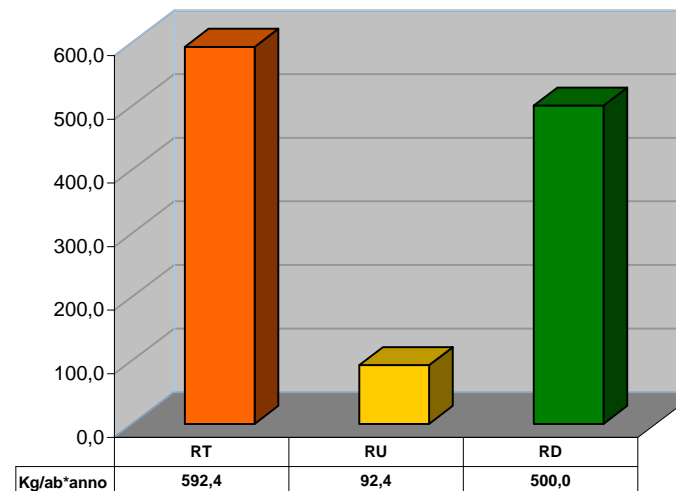
LIVELLO DI RACCOLTA DIFFERENZIATA



% DI RACCOLTA DIFFERENZIATA



QUANTITATIVI PRO CAPITE



Kg/Anno

Rifiuti Totali	RU indifferenziati	Raccolta Differenziata
4.625.221	721.120	3.904.101

Kg/Anno

Frazione Organica	Sfaldi e potature	Carta e Cartone	Plastica	Legno	Metalli	Multimateriale	Vetro	Tessili	I&RAEE
807.400	416.400	682.540	369.300	339.860	138.040	0	396.760	41.382	559.839

COMUNE DI GURRO

CONSORZIO RIFIUTI DEL VERBANO CUSIO OSSOLA



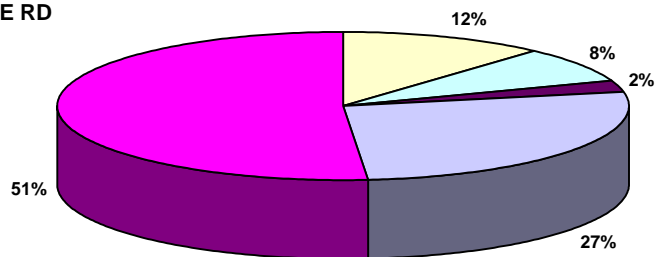
Osservatorio Provinciale sui Rifiuti

SCHEDA N. 37-2018/VCO

Residenti	199
Gestore del servizio di raccolta	CONSER VCO S.P.A.
Tipologia di raccolta	CASSONETTI STRADALI
Presenza di un'area intermedia	SI

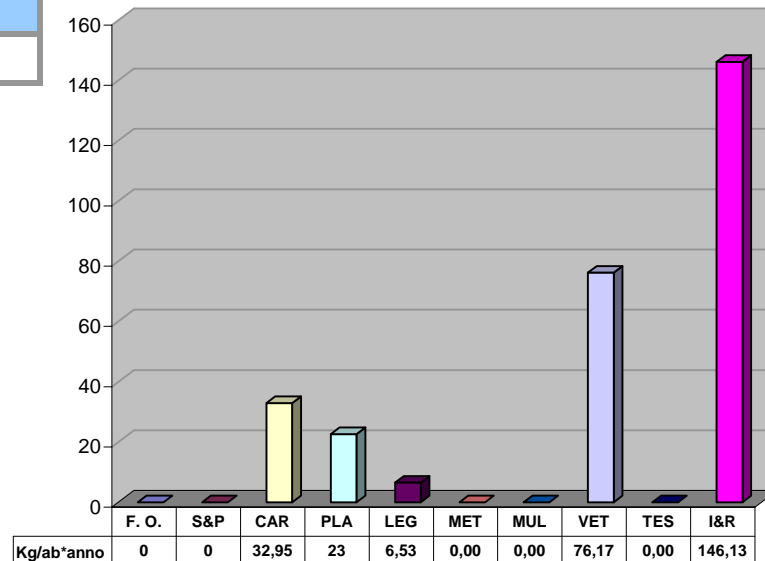
Produzione annua pro capite di rifiuto urbano indifferenziato	321 Kg
---	--------

COMPOSIZIONE RD



FRAZIONE ORGANICA	SFALCI E POTATURE	CARTA E CARTONE
PLASTICA	LEGNO	METALLI
MULTIMATERIALE	VETRO	TESSILI
RAEE		

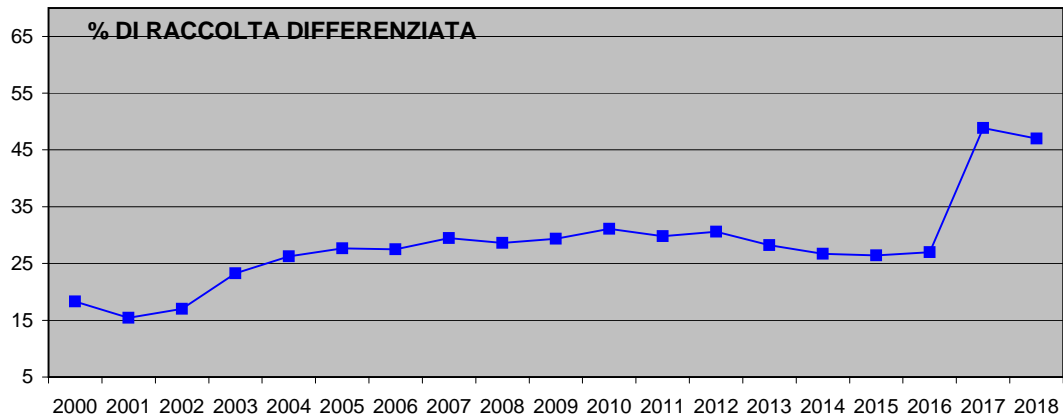
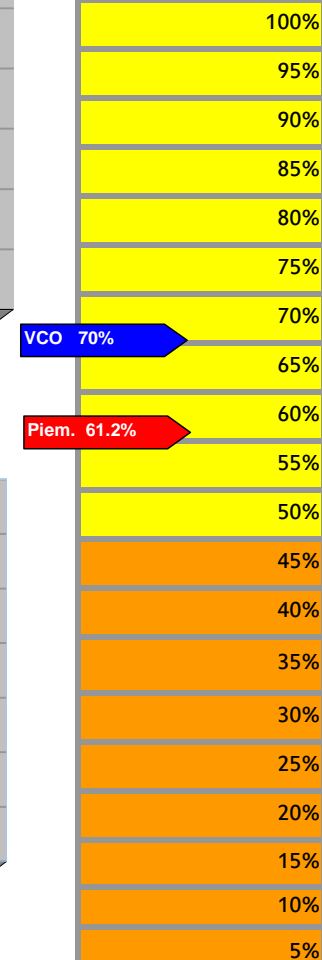
RACCOLTA DIFFERENZIATA PRO CAPITE



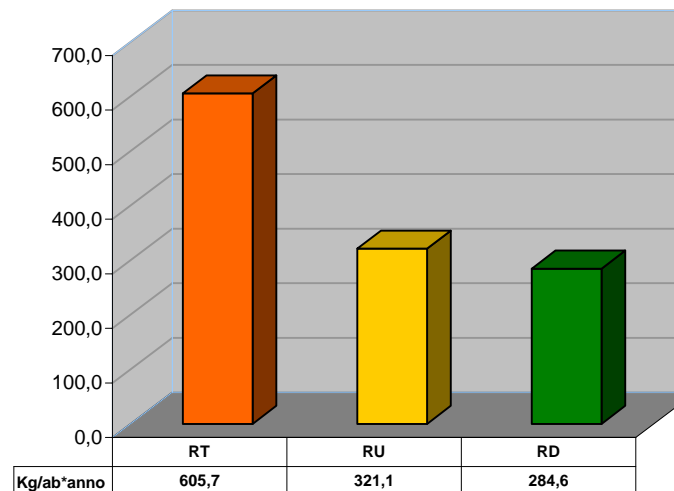
RD COMUNALE

47,0%

LIVELLO DI RACCOLTA DIFFERENZIATA



QUANTITATIVI PRO CAPITE



Kg/Anno		
Rifiuti Totali	RU indifferenziati	Raccolta Differenziata
120.538	63.908	56.630

Kg/Anno									
Frazione Organica	Sfalci e potature	Carta e Cartone	Plastica	Legno	Metalli	Multimateriale	Vetro	Tessili	I&RAEE
0	0	6.557	4.503	1.300	0	0	15.158	0	29.080

COMUNE DI INTRAGNA

CONSORZIO RIFIUTI DEL VERBANO CUSIO OSSOLA



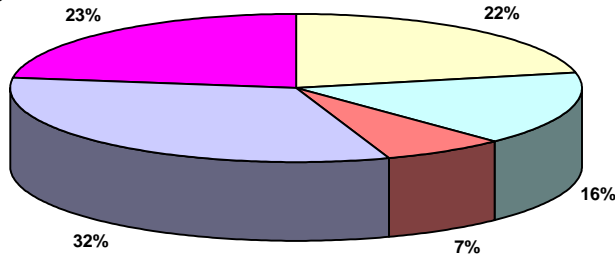
Osservatorio Provinciale sui Rifiuti

SCHEDA N. 38-2018/VCO

Residenti	108
Gestore del servizio di raccolta	CONSER VCO S.P.A.
Tipologia di raccolta	CASSONETTI STRADALI
Presenza di un'area intermedia	NO

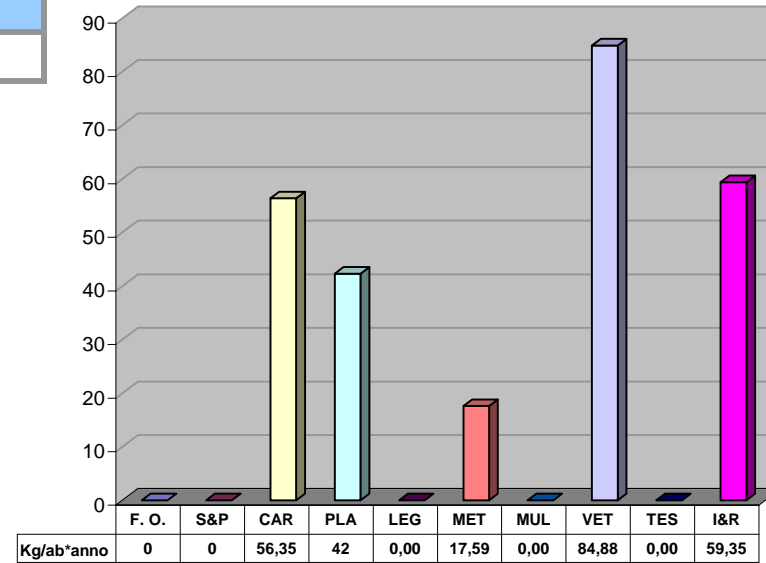
Produzione annua pro capite di rifiuto urbano indifferenziato	306 Kg
---	--------

COMPOSIZIONE RD



FRAZIONE ORGANICA	SFALCI E POTATURE	CARTA E CARTONE
PLASTICA	LEGNO	METALLI
MULTIMATERIALE	VETRO	TESSILI
RAEE		

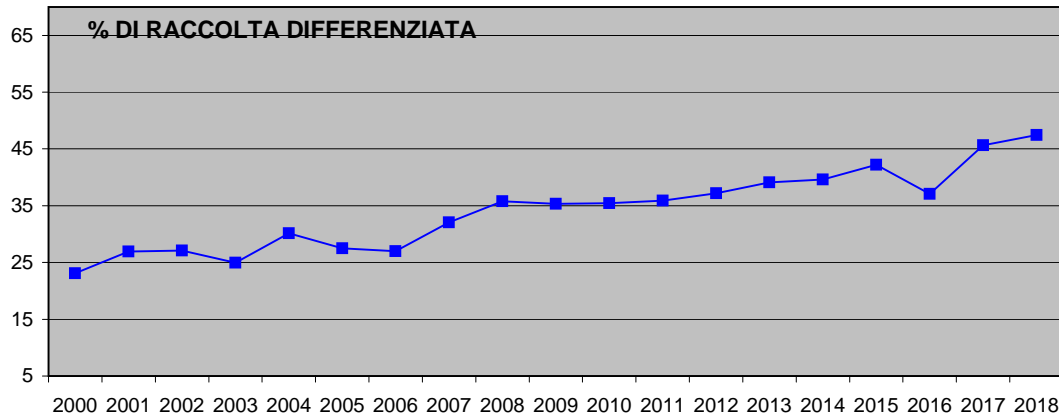
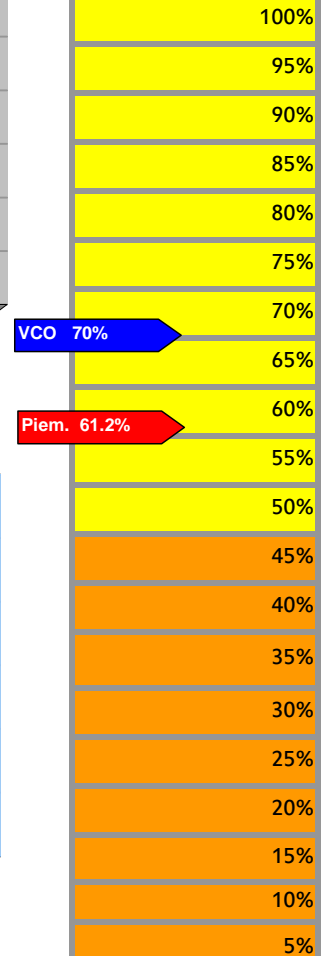
RACCOLTA DIFFERENZIATA PRO CAPITE



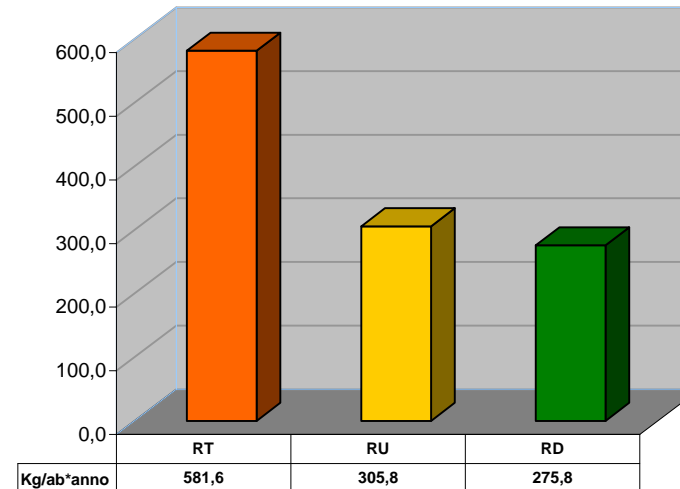
RD COMUNALE

47,4%

LIVELLO DI RACCOLTA DIFFERENZIATA



QUANTITATIVI PRO CAPITE



Kg/Anno		
Rifiuti Totali	RU indifferenziati	Raccolta Differenziata
62.814	33.024	29.790

Kg/Anno									
Frazione Organica	Sfalci e potature	Carta e Cartone	Plastica	Legno	Metalli	Multimateriale	Vetro	Tessili	I&RAEE
0	0	6.086	4.567	0	1.900	0	9.167	0	6.410

COMUNE DI LOREGLIA

CONSORZIO RIFIUTI DEL VERBANO CUSIO OSSOLA



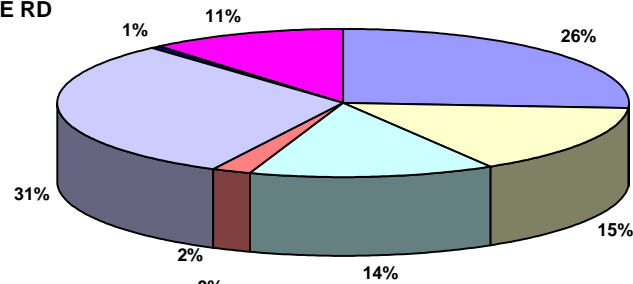
Osservatorio Provinciale sui Rifiuti

SCHEDA N. 39-2018/VCO

Residenti	233
Gestore del servizio di raccolta	CONSER VCO S.P.A.
Tipologia di raccolta	PORTA/PORTA
Presenza di un'area intermedia	SI

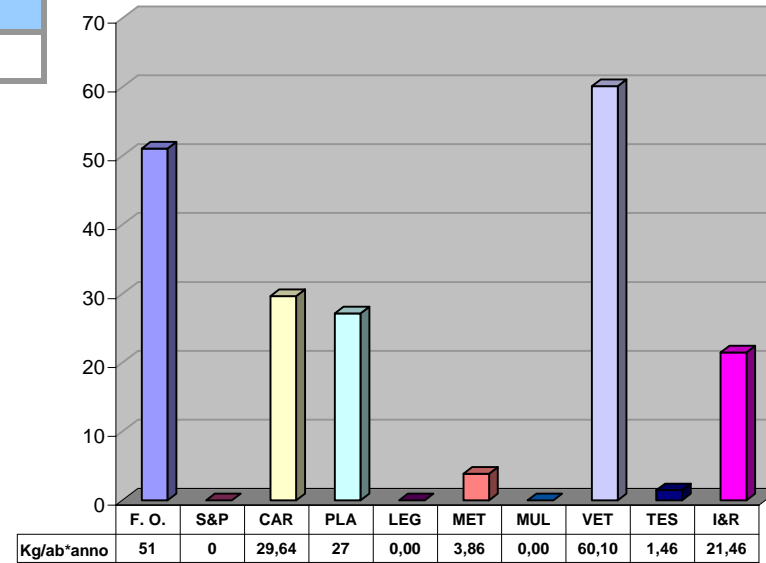
Produzione annua pro capite di rifiuto urbano indifferenziato	135 Kg
---	--------

COMPOSIZIONE RD



FRAZIONE ORGANICA	SFALCI E POTATURE	CARTA E CARTONE
PLASTICA	LEGNO	METALLI
MULTIMATERIALE	VETRO	TESSILI
RAEE		

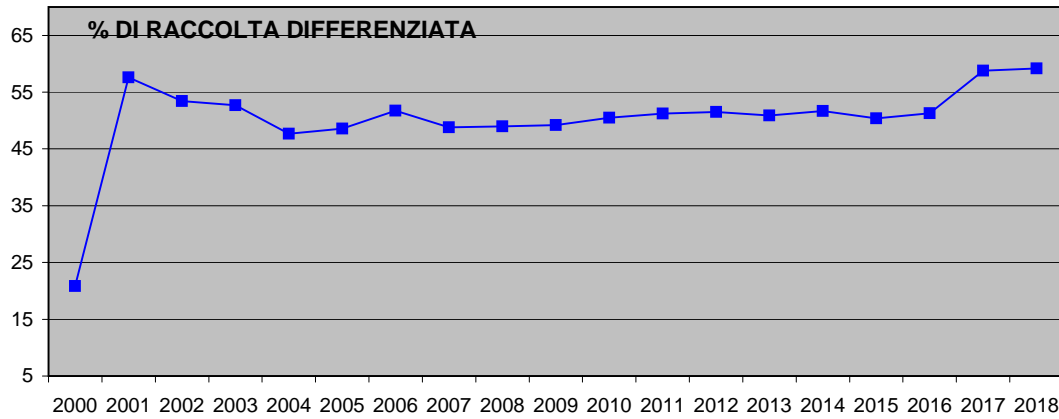
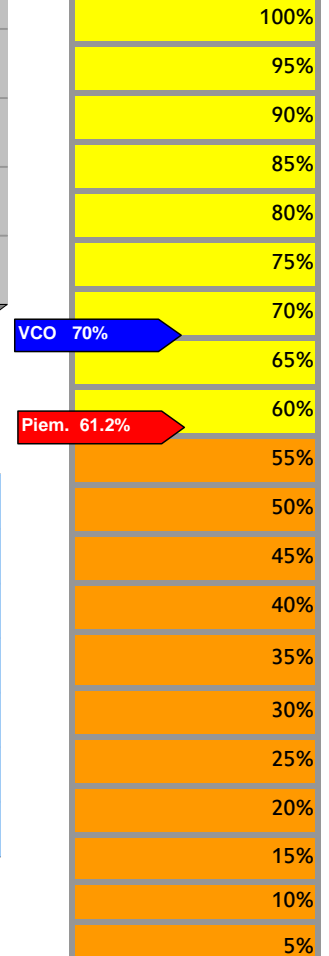
RACCOLTA DIFFERENZIATA PRO CAPITE



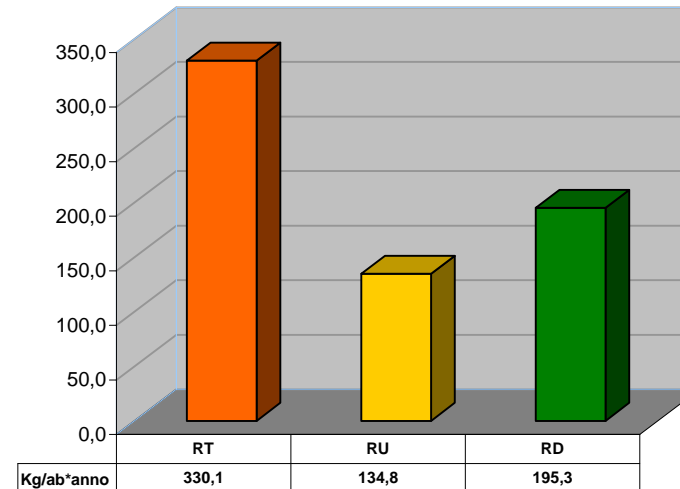
RD COMUNALE

59,2%

LIVELLO DI RACCOLTA DIFFERENZIATA



QUANTITATIVI PRO CAPITE



Kg/Anno		
Rifiuti Totali	RU indifferenziati	Raccolta Differenziata
76.918	31.412	45.506

Kg/Anno									
Frazione Organica	Sfaldi e potature	Carta e Cartone	Plastica	Legno	Metalli	Multimateriale	Vetro	Tessili	I&RAEE
11.896	0	6.906	6.322	0	900	0	14.003	340	5.000

COMUNE DI MACUGNAGA

CONSORZIO RIFIUTI DEL VERBANO CUSIO OSSOLA



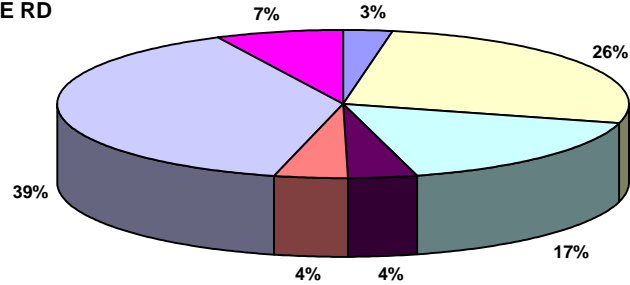
Osservatorio Provinciale sui Rifiuti

SCHEDA N. 40-2018/VCO

Residenti	542
Gestore del servizio di raccolta	CONSER VCO S.P.A.
Tipologia di raccolta	PORTA/PORTA E ECOPUNTI
Presenza di un'area intermedia	NO

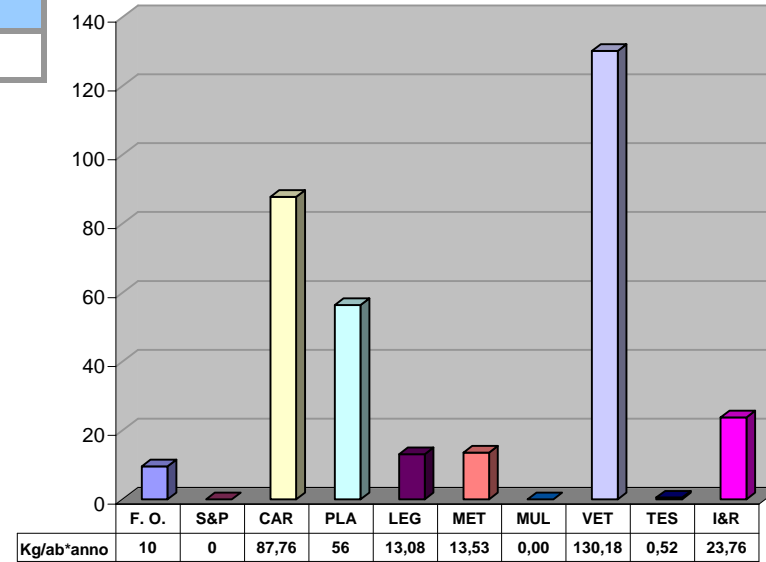
Produzione annua pro capite di rifiuto urbano indifferenziato	488 Kg
---	--------

COMPOSIZIONE RD



FRAZIONE ORGANICA	SFALCI E POTATURE	CARTA E CARTONE
PLASTICA	LEGNO	METALLI
MULTIMATERIALE	VETRO	TESSILI
RAEE		

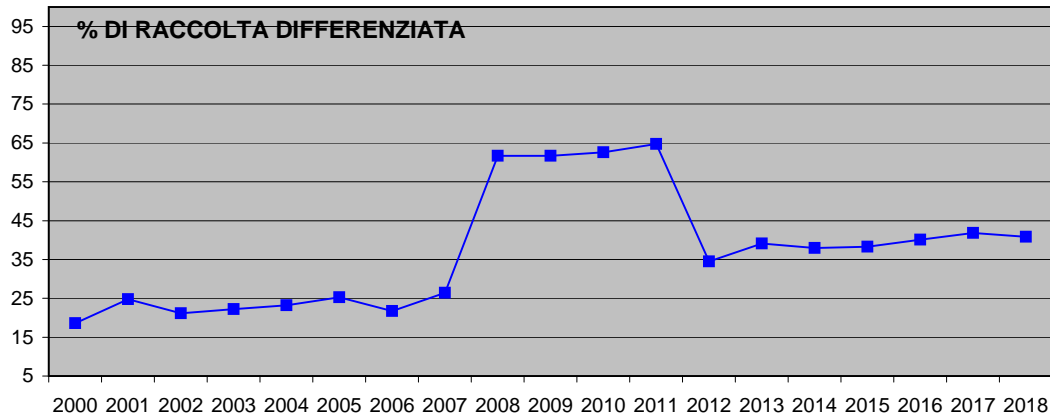
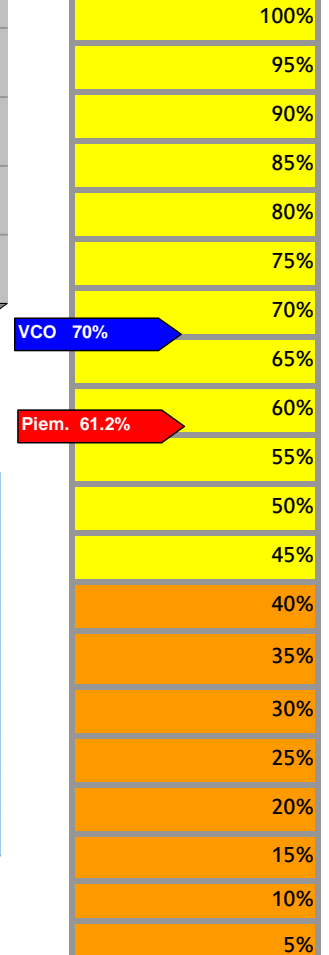
RACCOLTA DIFFERENZIATA PRO CAPITE



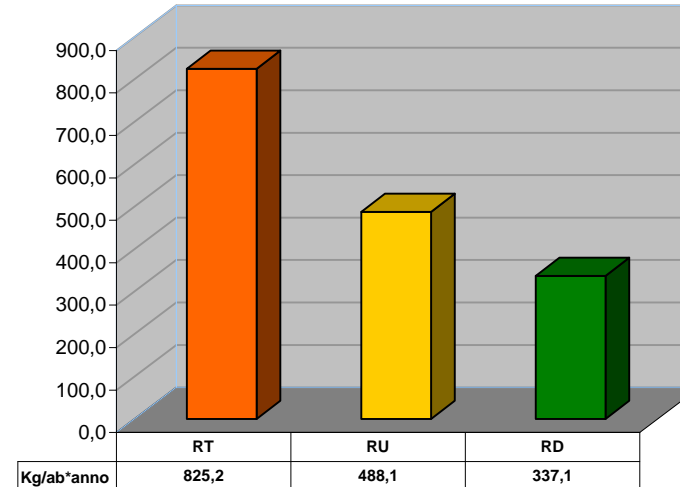
RD COMUNALE

40,9%

LIVELLO DI RACCOLTA DIFFERENZIATA



QUANTITATIVI PRO CAPITE



Kg/Anno		
Rifiuti Totali	RU indifferenziati	Raccolta Differenziata
447.258	264.526	182.732

Kg/Anno									
Frazione Organica	Sfalci e potature	Carta e Cartone	Plastica	Legno	Metalli	Multimateriale	Vetro	Tessili	I&RAEE
5.180	0	47.565	30.580	7.090	7.335	0	70.560	280	12.877

COMUNE DI MADONNA DEL SASSO

CONSORZIO RIFIUTI DEL VERBANO CUSIO OSSOLA



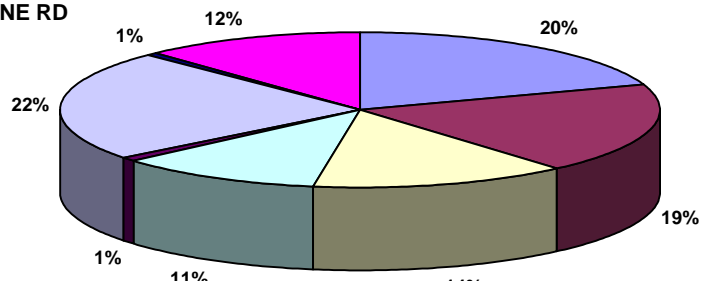
Osservatorio Provinciale sui Rifiuti

SCHEDA N. 41-2018/VCO

Residenti	405
Gestore del servizio di raccolta	CONSER VCO S.P.A.
Tipologia di raccolta	PORTA/PORTA
Presenza di un'area intermedia	NO

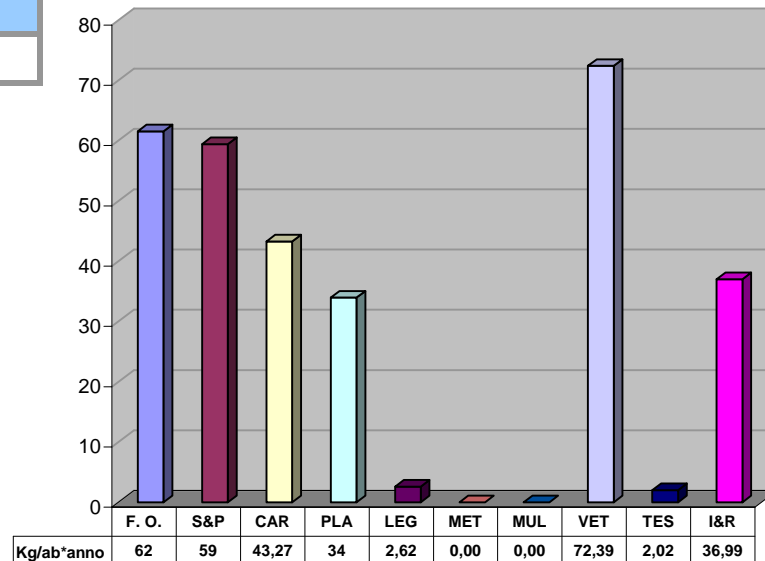
Produzione annua pro capite di rifiuto urbano indifferenziato	205 Kg
---	--------

COMPOSIZIONE RD



FRAZIONE ORGANICA	SFALCI E POTATURE	CARTA E CARTONE
PLASTICA	LEGNO	METALLI
MULTIMATERIALE	VETRO	TESSILI
RAEE		

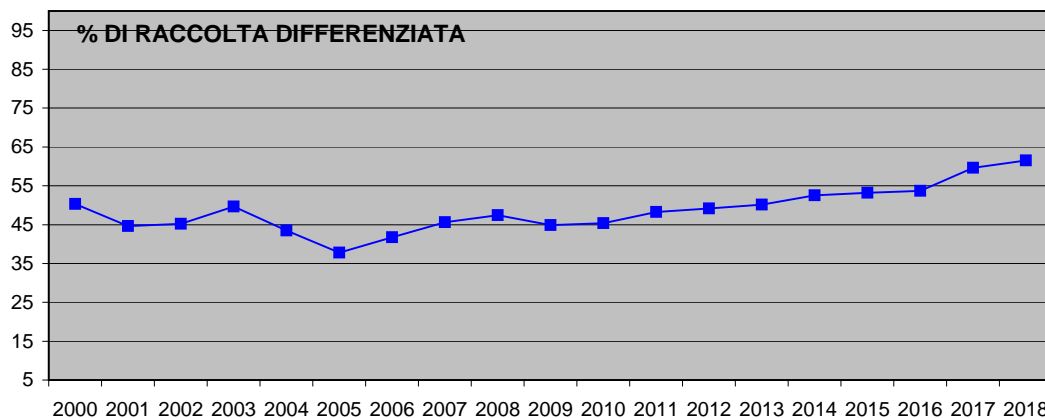
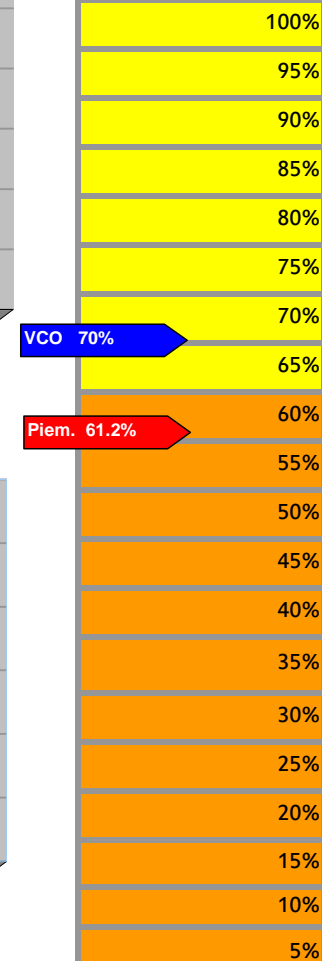
RACCOLTA DIFFERENZIATA PRO CAPITE



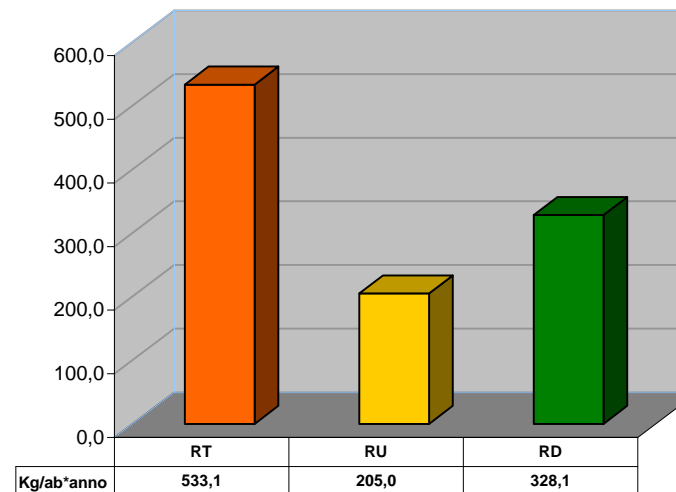
RD COMUNALE

61,5%

LIVELLO DI RACCOLTA DIFFERENZIATA



QUANTITATIVI PRO CAPITE



Kg/Anno		
Rifiuti Totali	RU indifferenziati	Raccolta Differenziata
215.915	83.034	132.881

Kg/Anno									
Frazione Organica	Sfalci e potature	Carta e Cartone	Plastica	Legno	Metalli	Multimateriale	Vetro	Tessili	I&RAEE
24.925	24.060	17.526	13.751	1.060	0	0	29.317	820	14.980

COMUNE DI MALESCO

CONSORZIO RIFIUTI DEL VERBANO CUSIO OSSOLA



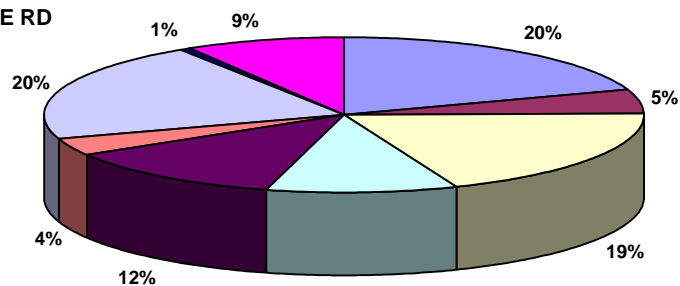
Osservatorio Provinciale sui Rifiuti

SCHEDA N. 42-2018/VCO

Residenti	1.379
Gestore del servizio di raccolta	CONSER VCO S.P.A.
Tipologia di raccolta	PORTA/PORTA
Presenza di un'area intermedia	SI'

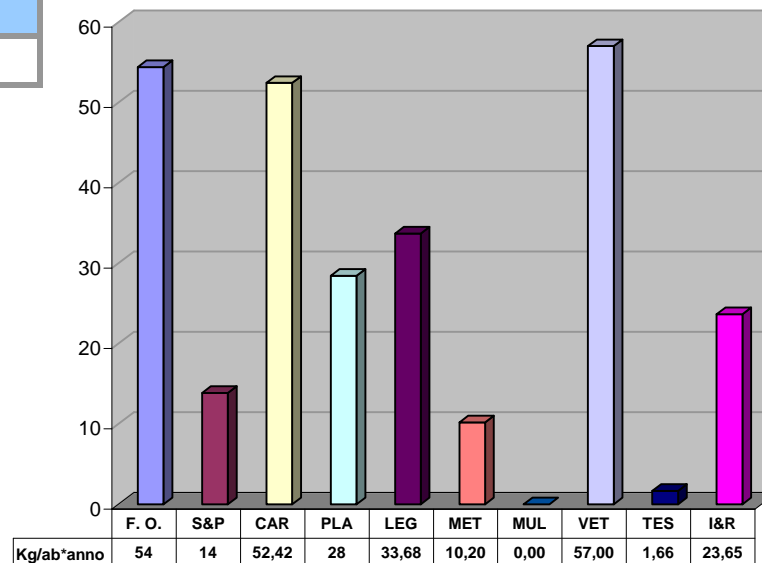
Produzione annua pro capite di rifiuto urbano indifferenziato
169 Kg

COMPOSIZIONE RD



FRAZIONE ORGANICA	SFALCI E POTATURE	CARTA E CARTONE
PLASTICA	LEGNO	METALLI
MULTIMATERIALE	VETRO	TESSILI
RAEE		

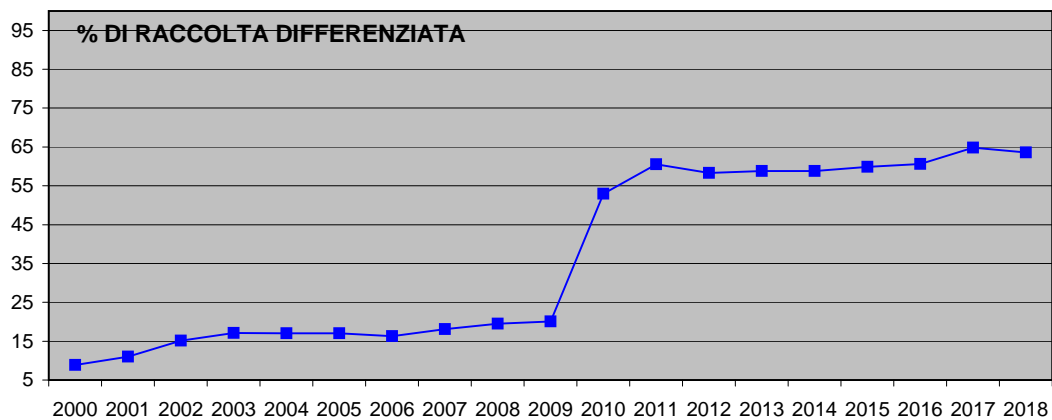
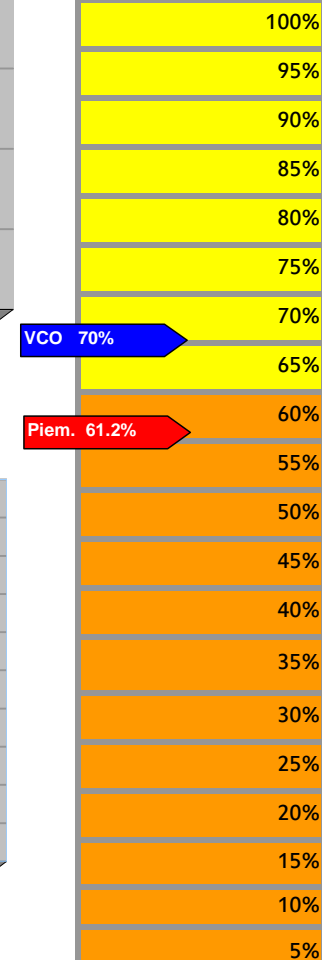
RACCOLTA DIFFERENZIATA PRO CAPITE



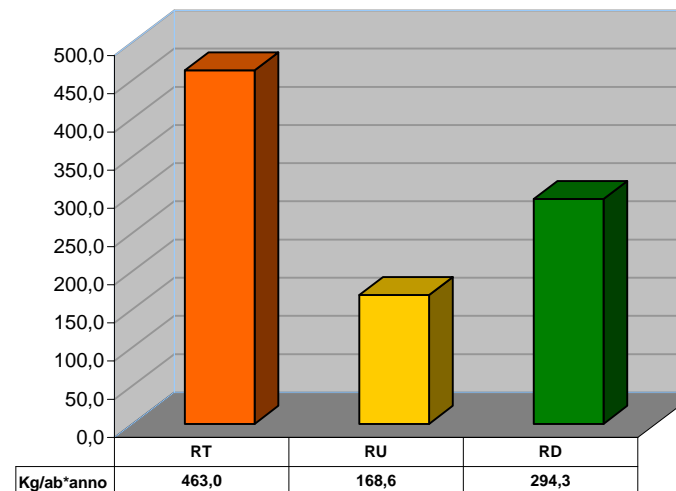
RD COMUNALE

63,6%

LIVELLO DI RACCOLTA DIFFERENZIATA



QUANTITATIVI PRO CAPITE



Kg/Anno		
Rifiuti Totali	RU indifferenziati	Raccolta Differenziata
638.462	232.565	405.897

Kg/Anno									
Frazione Organica	Sfalci e potature	Carta e Cartone	Plastica	Legno	Metalli	Multimateriale	Vetro	Tessili	I&RAEE
74.990	19.110	72.282	39.180	46.445	14.065	0	78.599	2.292	32.619

COMUNE DI MASERA

CONSORZIO RIFIUTI DEL VERBANO CUSIO OSSOLA



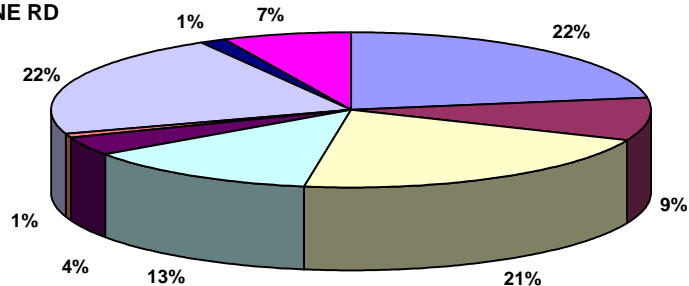
Osservatorio Provinciale sui Rifiuti

SCHEDA N. 43-2018/VCO

Residenti	1.478
Gestore del servizio di raccolta	CONSER VCO S.P.A.
Tipologia di raccolta	PORTA/PORTA E ECOPUNTI
Presenza di un'area intermedia	NO

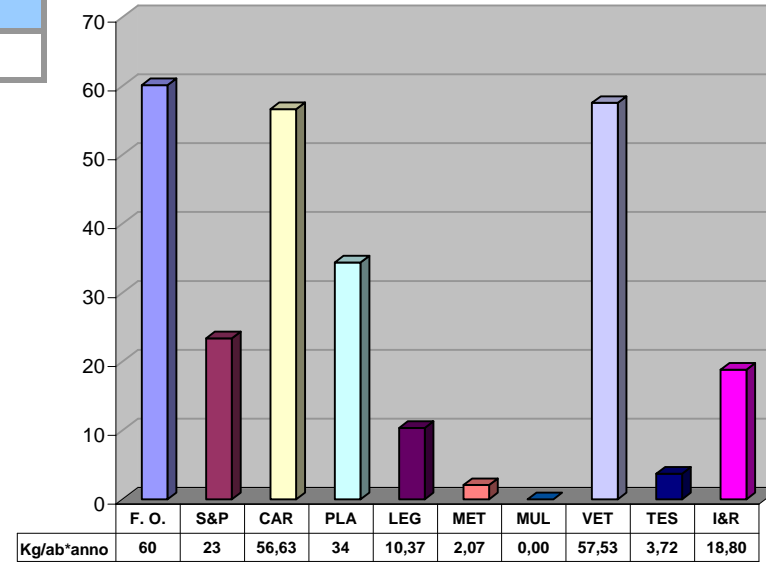
Produzione annua pro capite di rifiuto urbano indifferenziato	149 Kg
---	--------

COMPOSIZIONE RD



FRAZIONE ORGANICA	SFALCI E POTATURE	CARTA E CARTONE
PLASTICA	LEGNO	METALLI
MULTIMATERIALE	VETRO	TESSILI
RAEE		

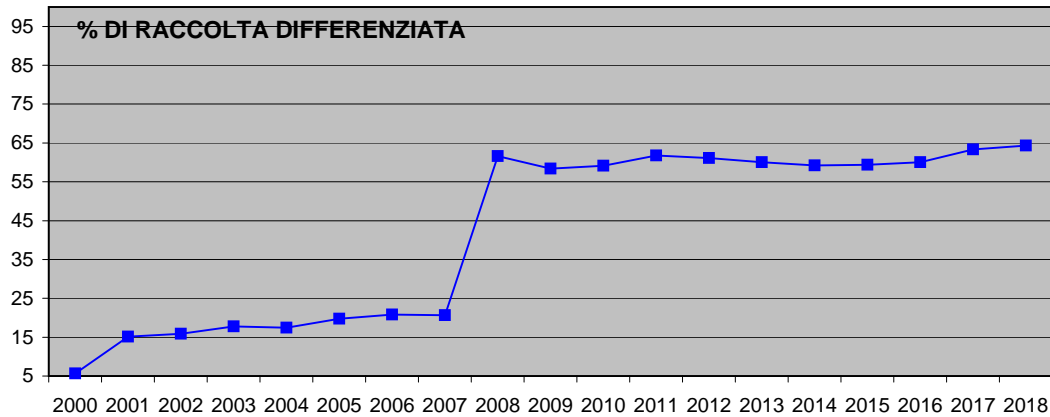
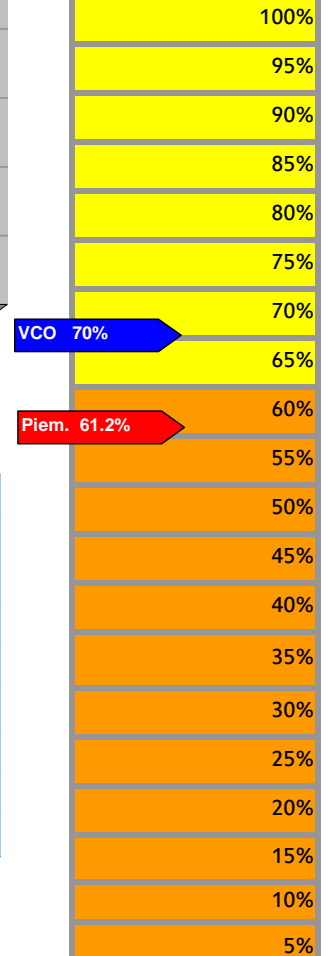
RACCOLTA DIFFERENZIATA PRO CAPITE



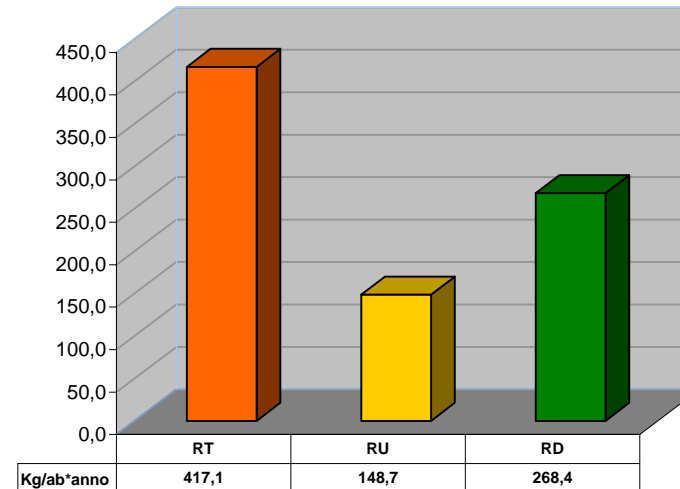
RD COMUNALE

64,3%

LIVELLO DI RACCOLTA DIFFERENZIATA



QUANTITATIVI PRO CAPITE



Kg/Anno		
Rifiuti Totali	RU indifferenziati	Raccolta Differenziata
616.499	219.820	396.679

Kg/Anno									
Frazione Organica	Sfaldi e potature	Carta e Cartone	Plastica	Legno	Metalli	Multimateriale	Vetro	Tessili	I&RAEE
88.855	34.555	83.700	50.780	15.320	3.060	0	85.031	5.492	27.780

COMUNE DI MASSIOLA

CONSORZIO RIFIUTI DEL VERBANO CUSIO OSSOLA



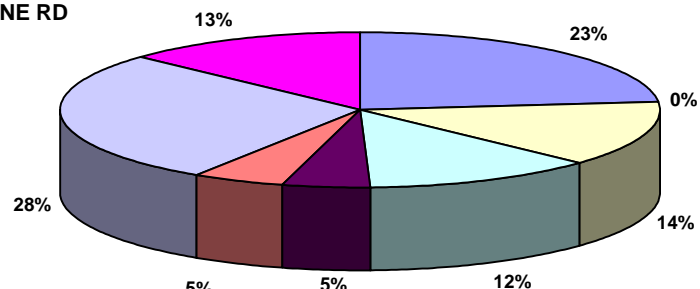
Osservatorio Provinciale sui Rifiuti

SCHEDA N. 44-2018/VCO

Residenti	126
Gestore del servizio di raccolta	CONSER VCO S.P.A.
Tipologia di raccolta	PORTA/PORTA
Presenza di un'area intermedia	NO

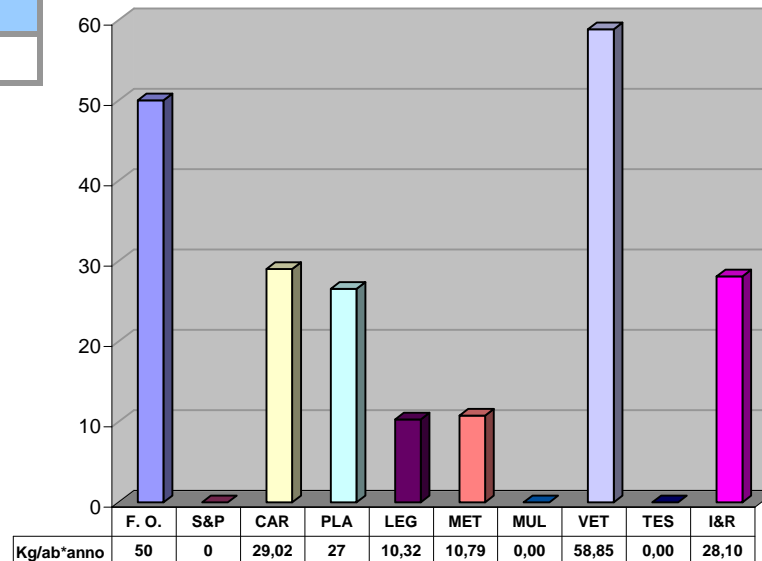
Produzione annua pro capite di rifiuto urbano indifferenziato	132 Kg
---	--------

COMPOSIZIONE RD



FRAZIONE ORGANICA	SFALCI E POTATURE	CARTA E CARTONE
PLASTICA	LEGNO	METALLI
MULTIMATERIALE	VETRO	TESSILI
RAEE		

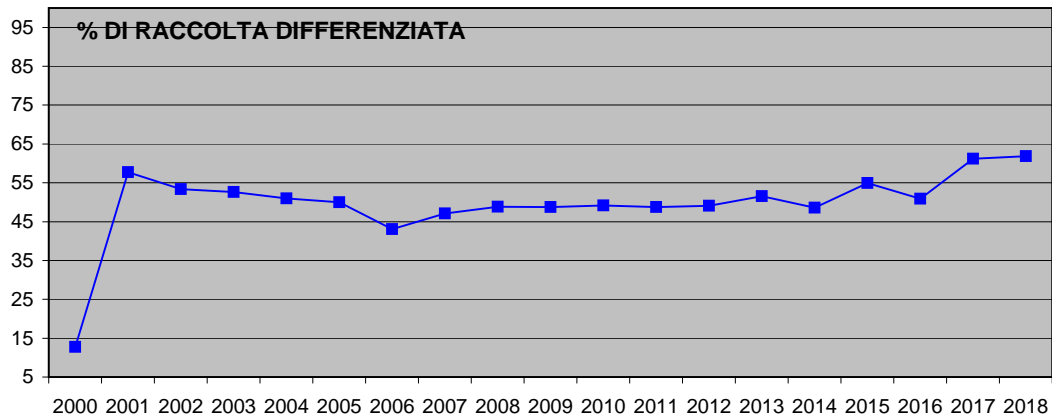
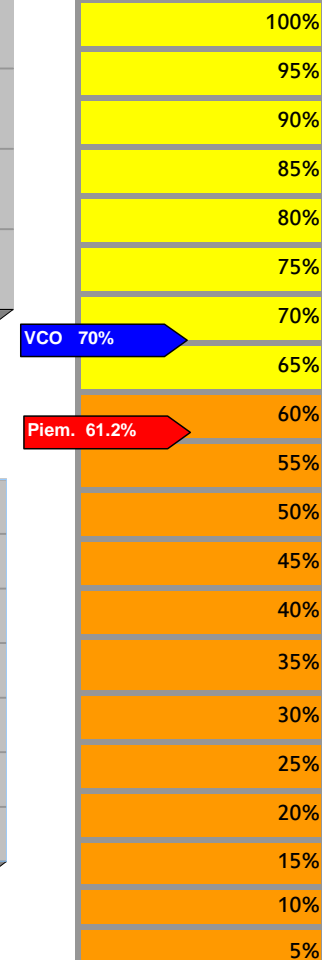
RACCOLTA DIFFERENZIATA PRO CAPITE



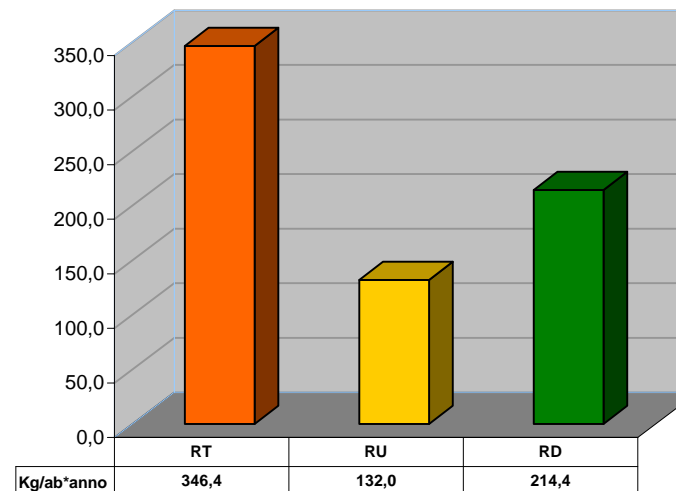
RD COMUNALE

61,9%

LIVELLO DI RACCOLTA DIFFERENZIATA



QUANTITATIVI PRO CAPITE



Kg/Anno		
Rifiuti Totali	RU indifferenziati	Raccolta Differenziata
43.647	16.632	27.015

Kg/Anno									
Frazione Organica	Sfalci e potature	Carta e Cartone	Plastica	Legno	Metalli	Multimateriale	Vetro	Tessili	I&RAEE
6.299	0	3.656	3.346	1.300	1.360	0	7.415	0	3.540

COMUNE DI MERGOZZO

CONSORZIO RIFIUTI DEL VERBANO CUSIO OSSOLA



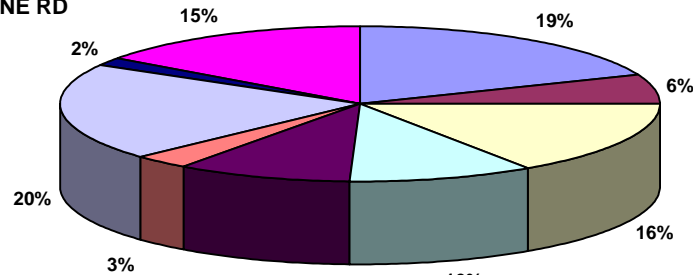
Osservatorio Provinciale sui Rifiuti

SCHEDA N. 45-2018/VCO

Residenti	2.165
Gestore del servizio di raccolta	CONSER VCO S.P.A.
Tipologia di raccolta	PORTA/PORTA
Presenza di un'area intermedia	NO

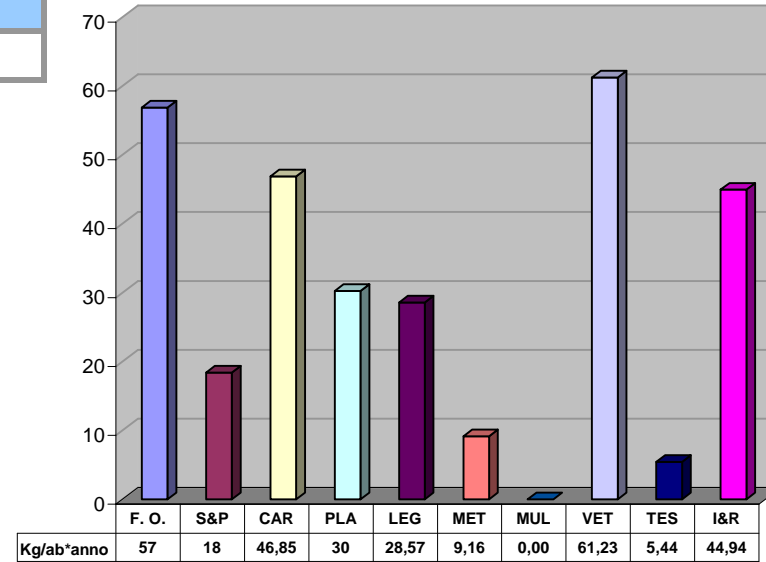
Produzione annua pro capite di rifiuto urbano indifferenziato	157 Kg
---	--------

COMPOSIZIONE RD



FRAZIONE ORGANICA	SFALCI E POTATURE	CARTA E CARTONE
PLASTICA	LEGNO	METALLI
MULTIMATERIALE	VETRO	TESSILI
RAEE		

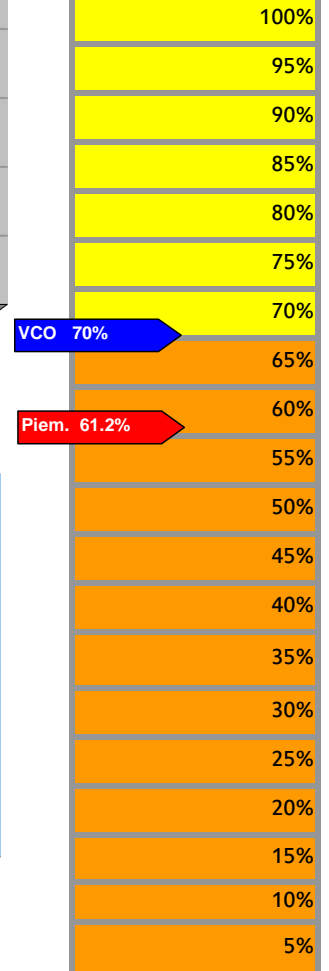
RACCOLTA DIFFERENZIATA PRO CAPITE



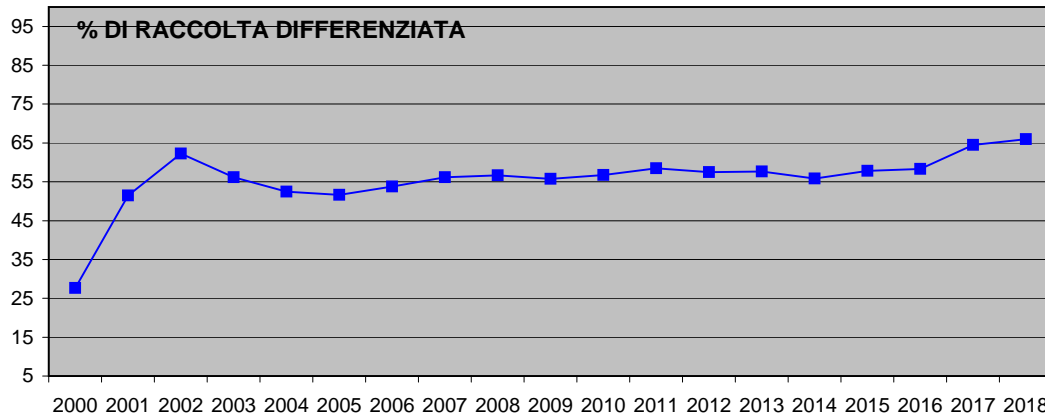
RD COMUNALE

66,0%

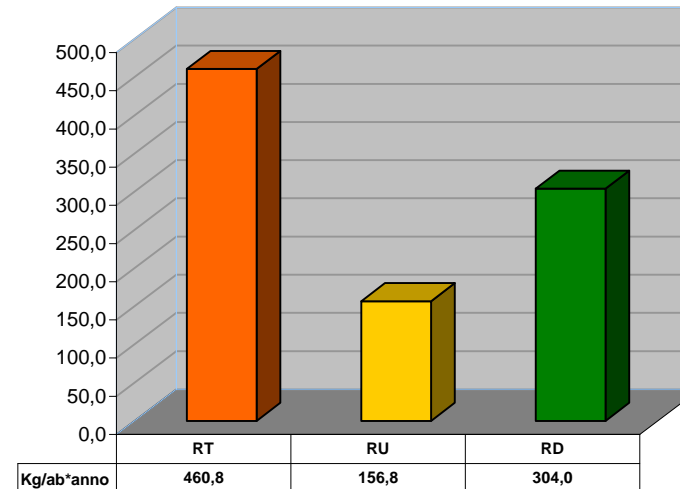
LIVELLO DI RACCOLTA DIFFERENZIATA



% DI RACCOLTA DIFFERENZIATA



QUANTITATIVI PRO CAPITE



Kg/Anno		
Rifiuti Totali	RU indifferenziati	Raccolta Differenziata
997.622	339.480	658.142

Kg/Anno									
Frazione Organica	Sfalci e potature	Carta e Cartone	Plastica	Legno	Metalli	Multimateriale	Vetro	Tessili	I&RAEE
123.080	39.840	101.440	65.460	61.860	19.840	0	132.560	11.778	97.300

COMUNE DI MIAZZINA

CONSORZIO RIFIUTI DEL VERBANO CUSIO OSSOLA



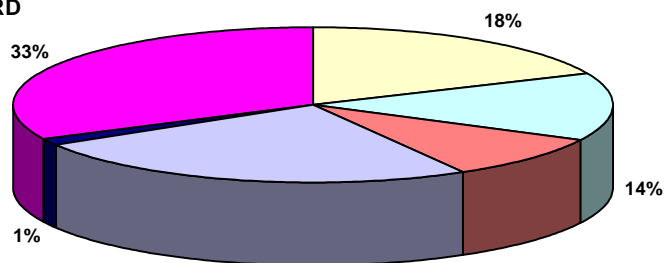
Osservatorio Provinciale sui Rifiuti

SCHEDA N. 46-2018/VCO

Residenti	382
Gestore del servizio di raccolta	CONSER VCO S.P.A.
Tipologia di raccolta	CASSONETTI STRADALI
Presenza di un'area intermedia	NO

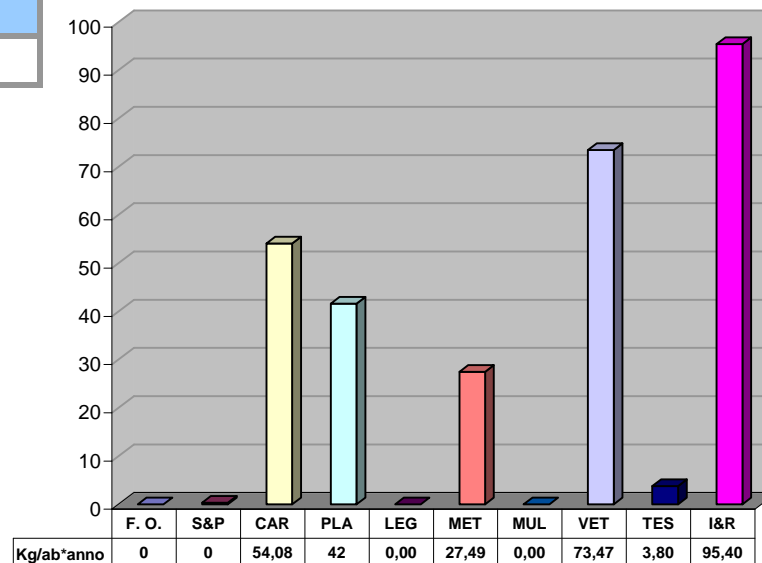
Produzione annua pro capite di rifiuto urbano indifferenziato
346 Kg

COMPOSIZIONE RD



FRAZIONE ORGANICA	SFALCI E POTATURE	CARTA E CARTONE
PLASTICA	LEGNO	METALLI
MULTIMATERIALE	VETRO	TESSILI
RAEE		

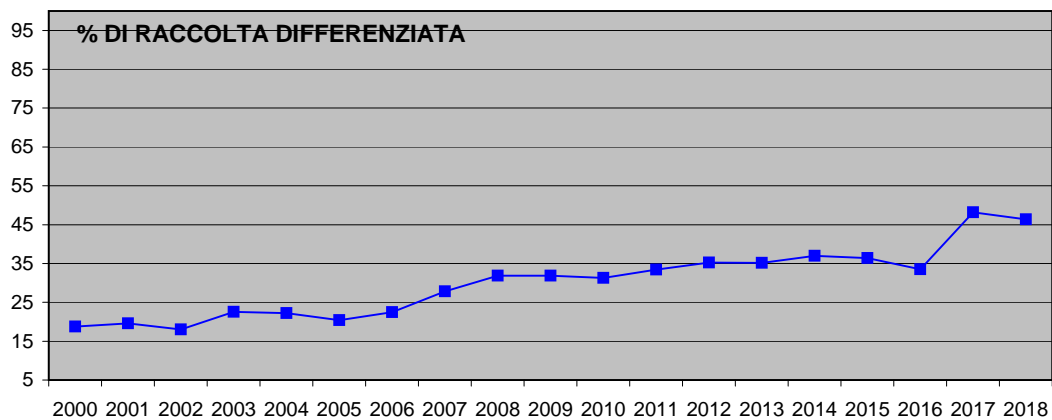
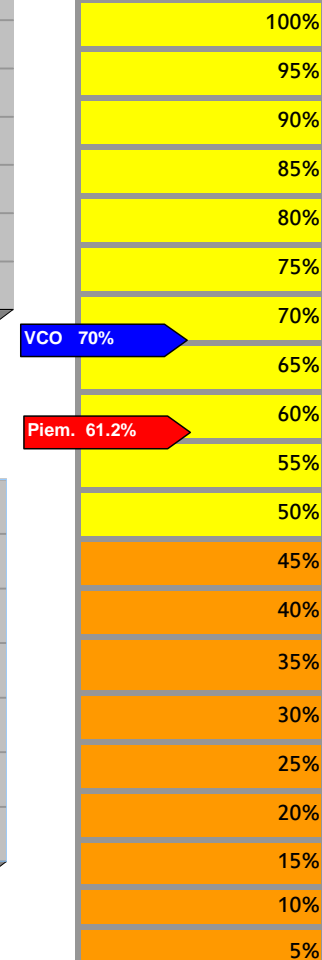
RACCOLTA DIFFERENZIATA PRO CAPITE



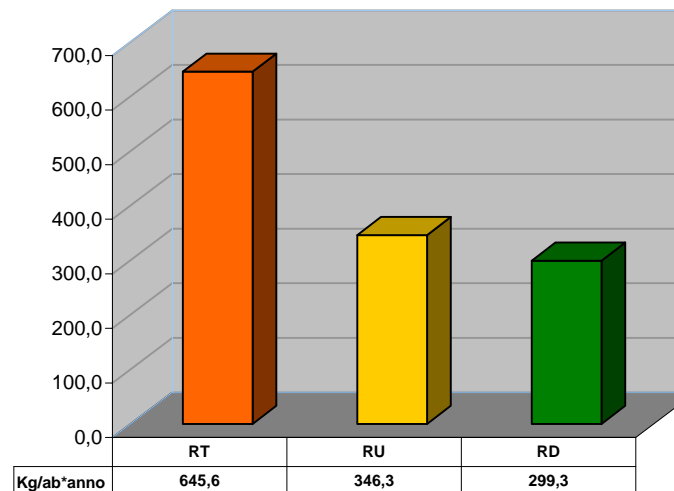
RD COMUNALE

46,4%

LIVELLO DI RACCOLTA DIFFERENZIATA



QUANTITATIVI PRO CAPITE



Kg/Anno		
Rifiuti Totali	RU indifferenziati	Raccolta Differenziata
246.631	132.280	114.351

Kg/Anno									
Frazione Organica	Sfalci e potature	Carta e Cartone	Plastica	Legno	Metalli	Multimateriale	Vetro	Tessili	I&RAEE
0	120	20.660	15.897	0	10.500	0	28.065	1.450	36.441

COMUNE DI MONTECRESTESE

CONSORZIO RIFIUTI DEL VERBANO CUSIO OSSOLA



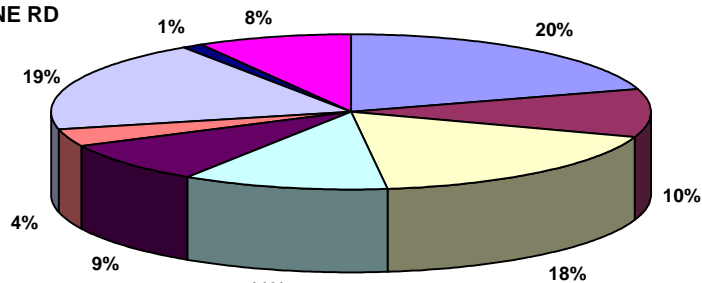
Osservatorio Provinciale sui Rifiuti

SCHEDA N. 47-2018/VCO

Residenti	1.272
Gestore del servizio di raccolta	CONSER VCO S.P.A.
Tipologia di raccolta	PORTA/PORTA E ECOPUNTI
Presenza di un'area intermedia	NO

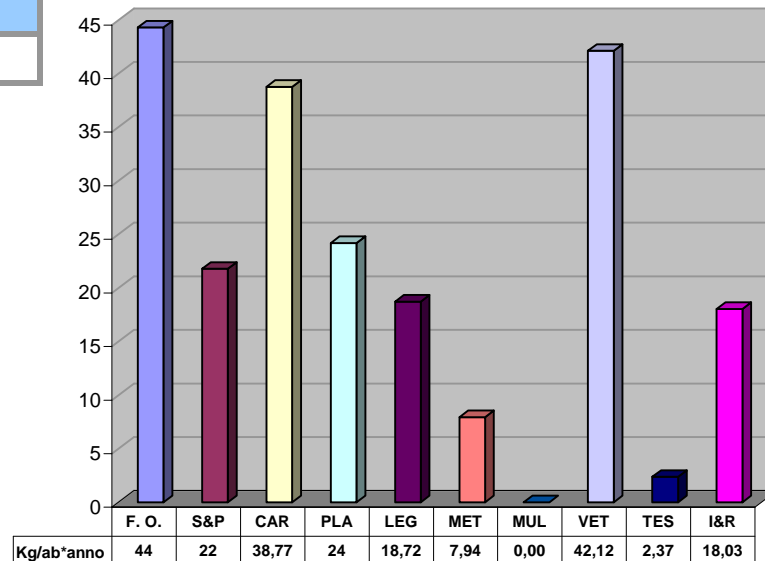
Produzione annua pro capite di rifiuto urbano indifferenziato	106 Kg
---	--------

COMPOSIZIONE RD



FRAZIONE ORGANICA	SFALCI E POTATURE	CARTA E CARTONE
PLASTICA	LEGNO	METALLI
MULTIMATERIALE	VETRO	TESSILI
RAEE		

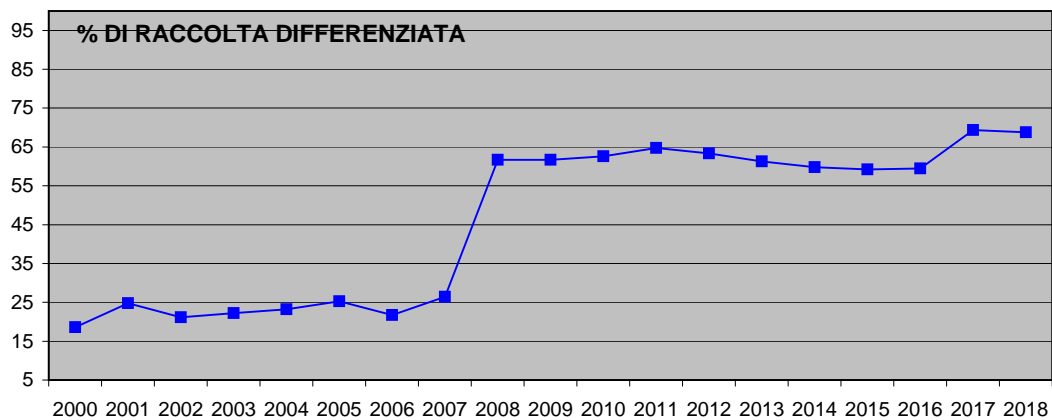
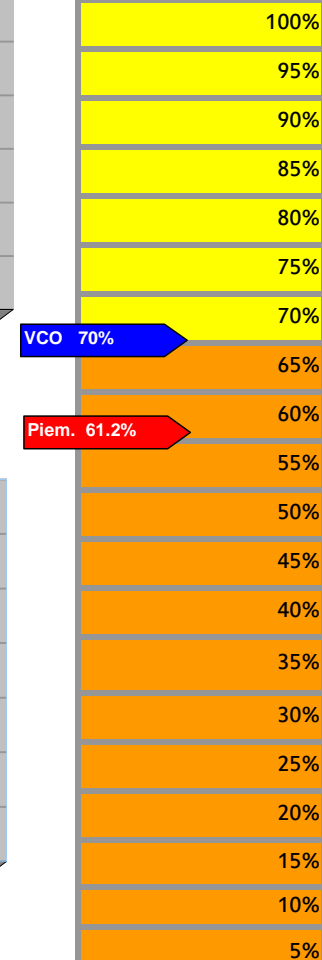
RACCOLTA DIFFERENZIATA PRO CAPITE



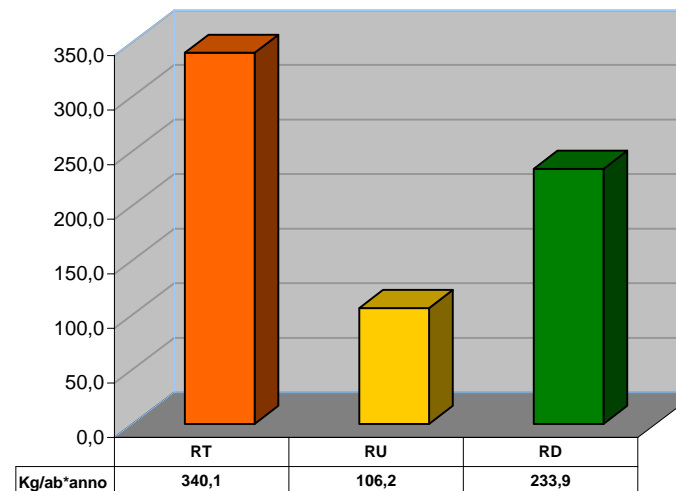
RD COMUNALE

68,8%

LIVELLO DI RACCOLTA DIFFERENZIATA



QUANTITATIVI PRO CAPITE



Kg/Anno		
Rifiuti Totali	RU indifferenziati	Raccolta Differenziata
432.544	135.080	297.464

Kg/Anno									
Frazione Organica	Sfalci e potature	Carta e Cartone	Plastica	Legno	Metalli	Multimateriale	Vetro	Tessili	I&RAEE
56.349	27.710	49.316	30.752	23.810	10.095	0	53.572	3.020	22.936

COMUNE DI MONTESCHENO

CONSORZIO RIFIUTI DEL VERBANO CUSIO OSSOLA



Osservatorio Provinciale sui Rifiuti

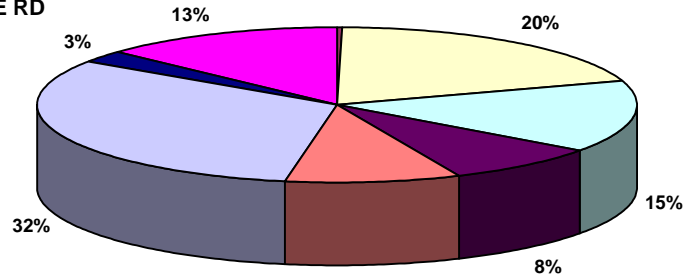
SCHEDA N. 48-2018/VCO

Residenti	392
Gestore del servizio di raccolta	CONSER VCO S.P.A.
Tipologia di raccolta	CASSONETTI STRADALI
Presenza di un'area intermedia	SI (Borgomezzavalle)

Produzione annua pro capite di rifiuto urbano indifferenziato

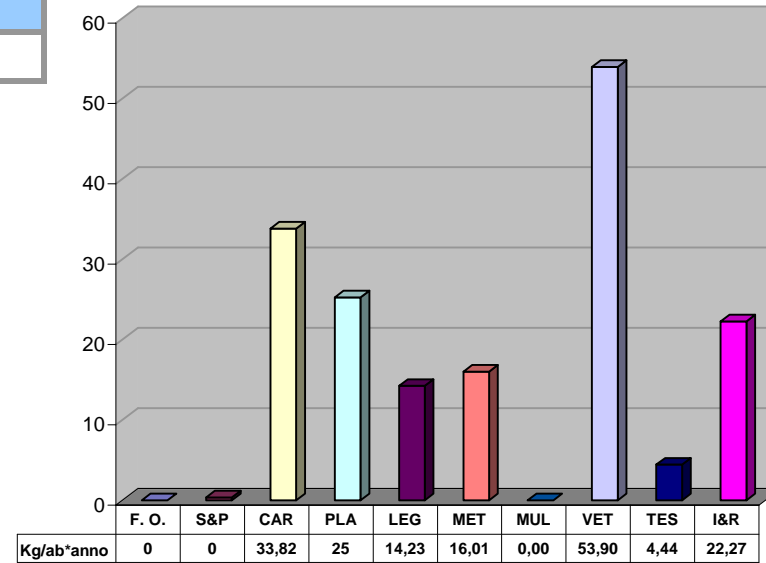
183 Kg

COMPOSIZIONE RD



FRAZIONE ORGANICA	SFALCI E POTATURE	CARTA E CARTONE
PLASTICA	LEGNO	METALLI
MULTIMATERIALE	VETRO	TESSILI
RAEE		

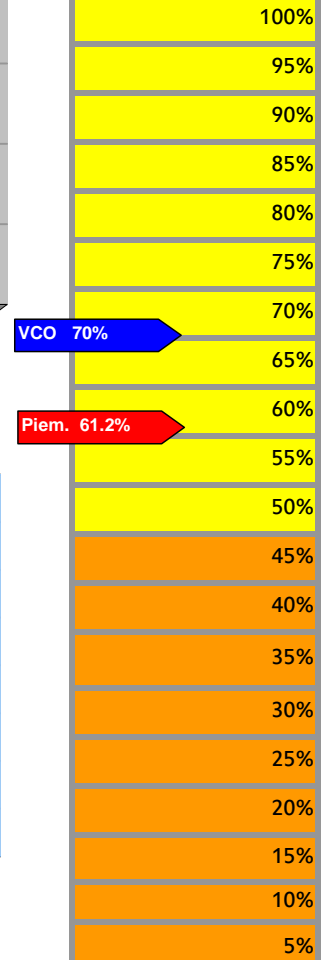
RACCOLTA DIFFERENZIATA PRO CAPITE



RD COMUNALE

48,4%

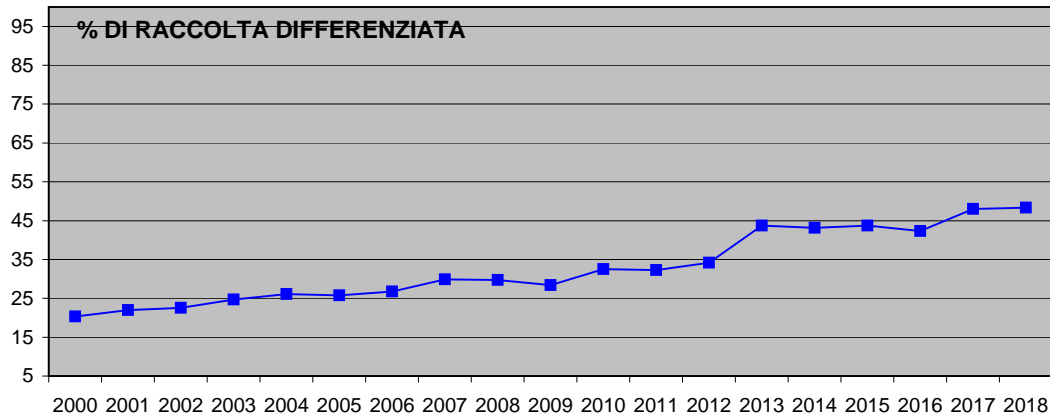
LIVELLO DI RACCOLTA DIFFERENZIATA



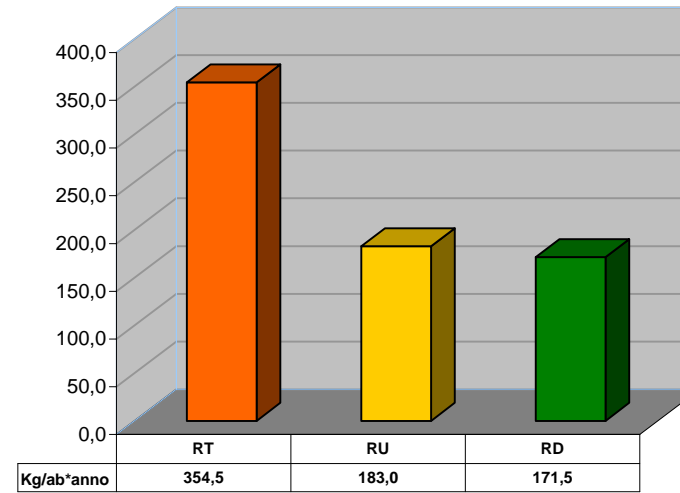
VCO 70%

Piem. 61.2%

% DI RACCOLTA DIFFERENZIATA



QUANTITATIVI PRO CAPITE



Kg/Anno

Rifiuti Totali	RU indifferenziati	Raccolta Differenziata
138.953	71.728	67.225

Kg/Anno

Frazione Organica	Sfaldi e potature	Carta e Cartone	Plastica	Legno	Metalli	Multimateriale	Vetro	Tessili	I&RAEE
0	135	13.257	9.900	5.580	6.275	0	21.129	1.739	8.730

COMUNE DI NONIO

CONSORZIO RIFIUTI DEL VERBANO CUSIO OSSOLA



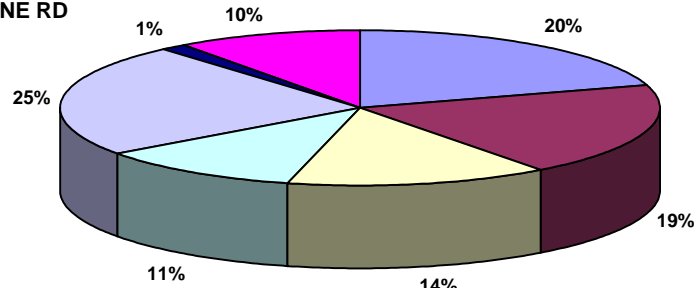
Osservatorio Provinciale sui Rifiuti

SCHEDA N. 49-2018/VCO

Residenti	861
Gestore del servizio di raccolta	CONSER VCO S.P.A.
Tipologia di raccolta	PORTA/PORTA
Presenza di un'area intermedia	NO

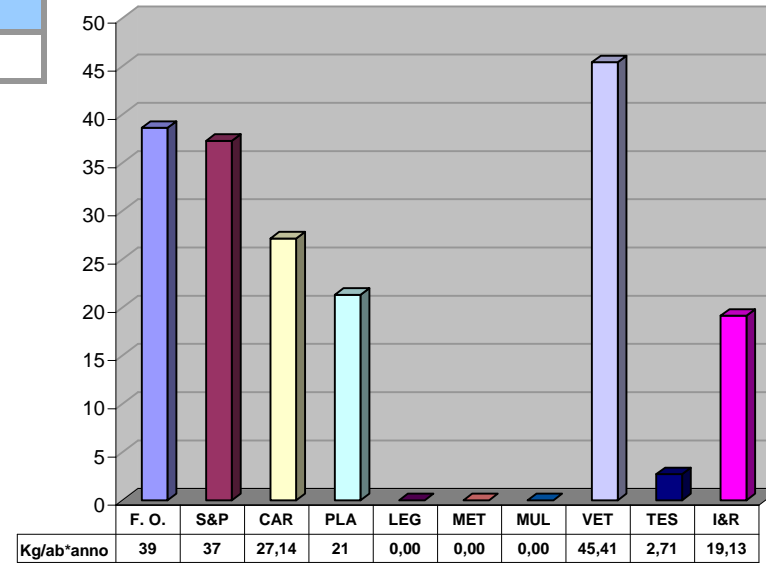
Produzione annua pro capite di rifiuto urbano indifferenziato	129 Kg
---	--------

COMPOSIZIONE RD



FRAZIONE ORGANICA	SFALCI E POTATURE	CARTA E CARTONE
PLASTICA	LEGNO	METALLI
MULTIMATERIALE	VETRO	TESSILI
RAEE		

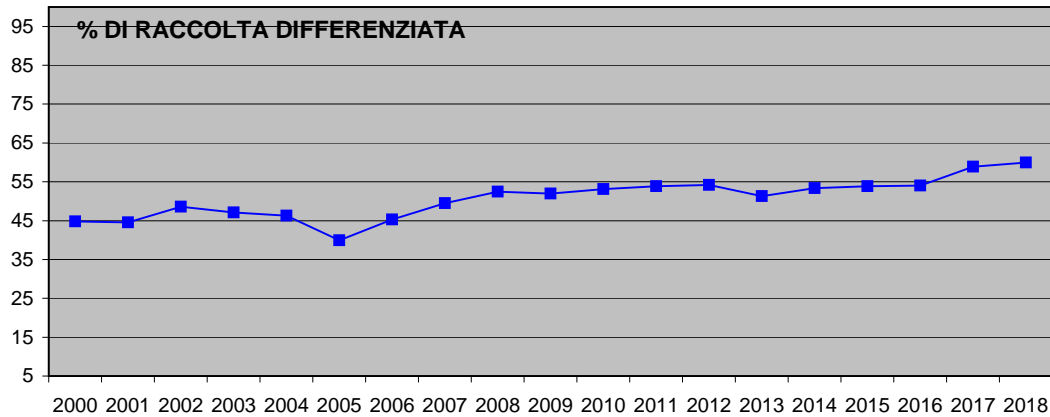
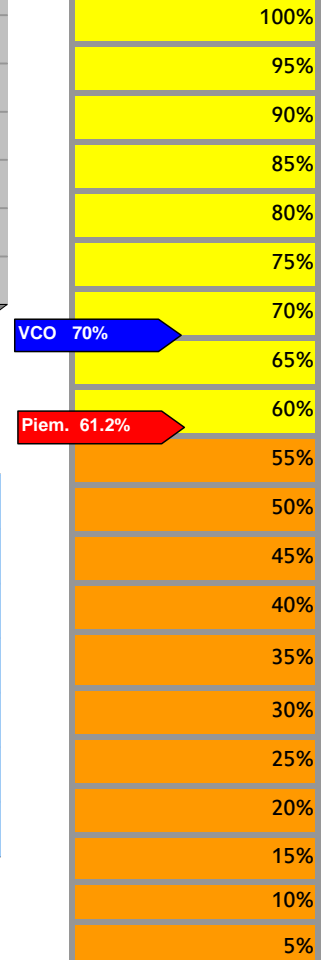
RACCOLTA DIFFERENZIATA PRO CAPITE



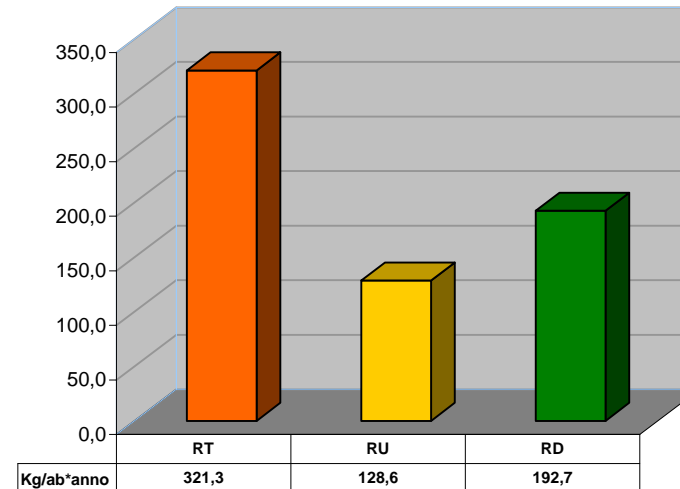
RD COMUNALE

60,0%

LIVELLO DI RACCOLTA DIFFERENZIATA



QUANTITATIVI PRO CAPITE



Kg/Anno		
Rifiuti Totali	RU indifferenziati	Raccolta Differenziata
276.606	110.713	165.893

Kg/Anno									
Frazione Organica	Sfalci e potature	Carta e Cartone	Plastica	Legno	Metalli	Multimateriale	Vetro	Tessili	I&RAEE
33.237	32.082	23.369	18.334	0	0	0	39.097	2.330	16.470

COMUNE DI OGGEBBIO

CONSORZIO RIFIUTI DEL VERBANO CUSIO OSSOLA



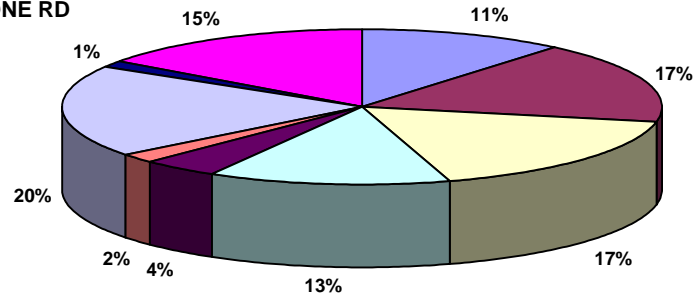
Osservatorio Provinciale sui Rifiuti

SCHEDA N. 50-2018/VCO

Residenti	873
Gestore del servizio di raccolta	CONSER VCO S.P.A.
Tipologia di raccolta	CASSONETTI STRADALI PORTA/PORTA
Presenza di un'area intermedia	NO

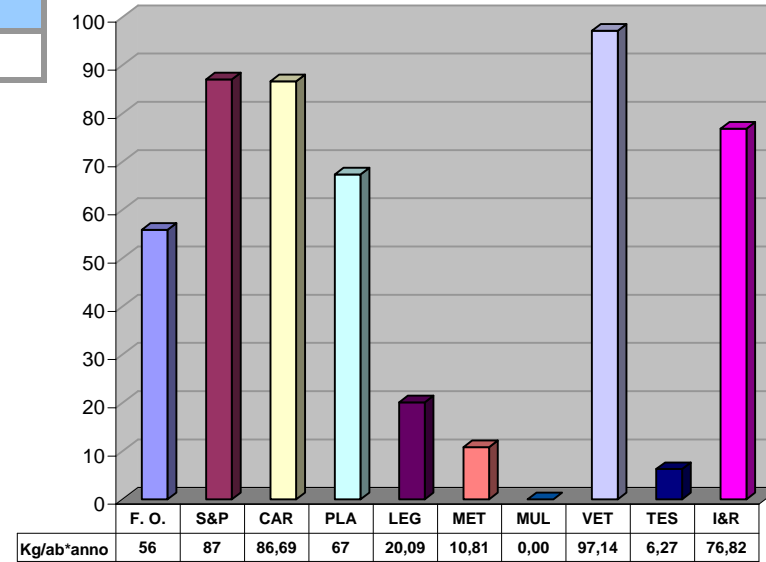
Produzione annua pro capite di rifiuto urbano indifferenziato	416 Kg
---	--------

COMPOSIZIONE RD



FRAZIONE ORGANICA	SFALCI E POTATURE	CARTA E CARTONE
PLASTICA	LEGNO	METALLI
MULTIMATERIALE	VETRO	TESSILI
RAEE		

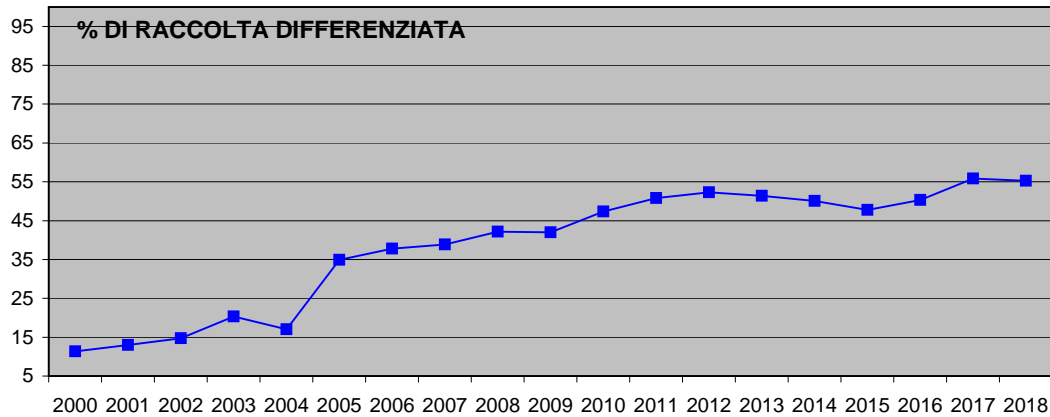
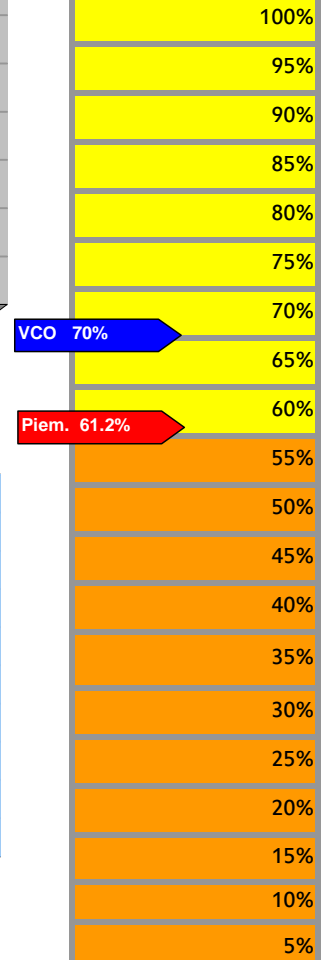
RACCOLTA DIFFERENZIATA PRO CAPITE



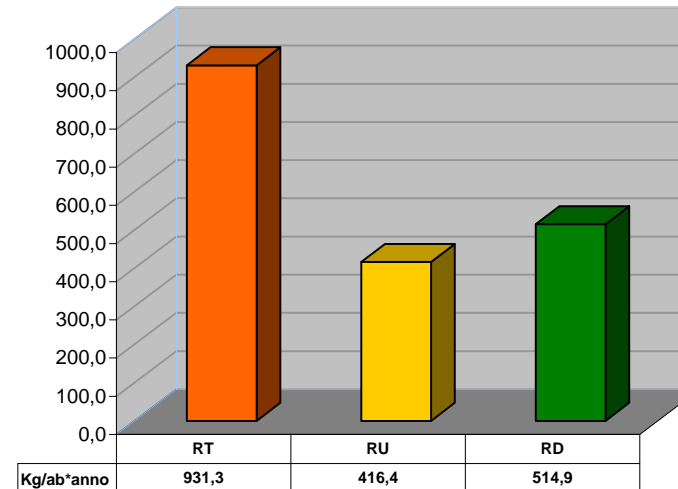
RD COMUNALE

55,3%

LIVELLO DI RACCOLTA DIFFERENZIATA



QUANTITATIVI PRO CAPITE



Kg/Anno		
Rifiuti Totali	RU indifferenziati	Raccolta Differenziata
812.982	363.480	449.502

Kg/Anno									
Frazione Organica	Sfalci e potature	Carta e Cartone	Plastica	Legno	Metalli	Multimateriale	Vetro	Tessili	I&RAEE
48.780	76.010	75.680	58.800	17.540	9.440	0	84.800	5.470	67.060

COMUNE DI OMEGNA

CONSORZIO RIFIUTI DEL VERBANO CUSIO OSSOLA



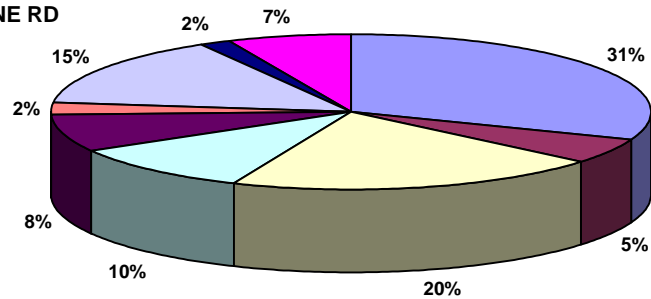
Osservatorio Provinciale sui Rifiuti

SCHEDA N. 51-2018/VCO

Residenti	15.190
Gestore del servizio di raccolta	CONSER VCO S.P.A.
Tipologia di raccolta	PORTA/PORTA
Presenza di un'area intermedia	SI

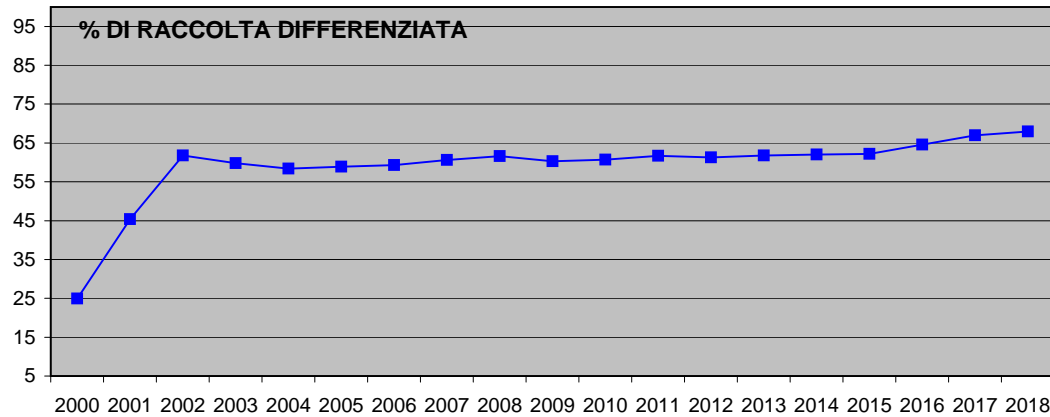
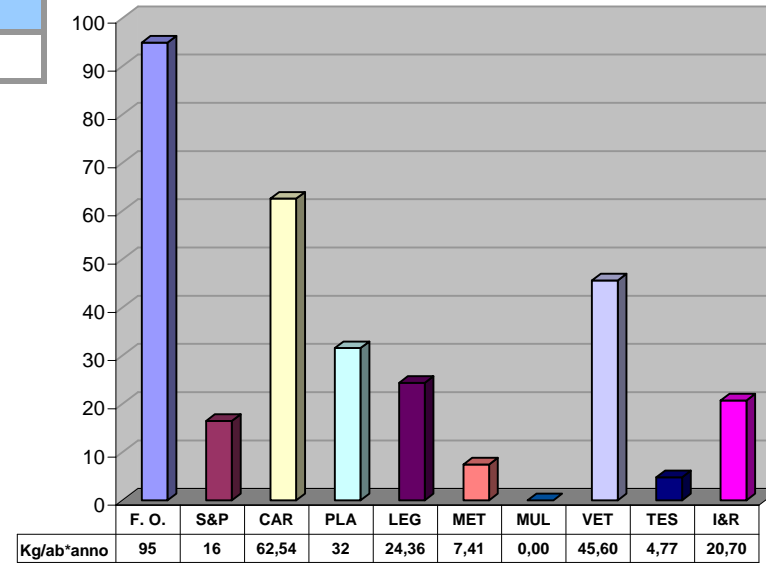
Produzione annua pro capite di rifiuto urbano indifferenziato	150 Kg
---	--------

COMPOSIZIONE RD



FRAZIONE ORGANICA	SFALCI E POTATURE	CARTA E CARTONE
PLASTICA	LEGNO	METALLI
MULTIMATERIALE	VETRO	TESSILI
RAEE		

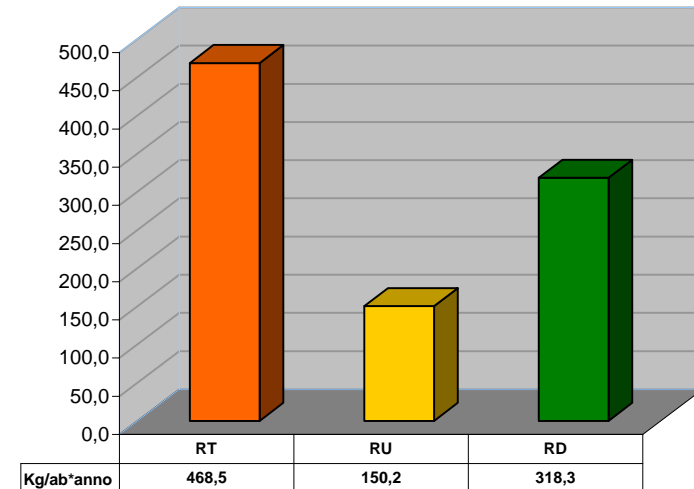
RACCOLTA DIFFERENZIATA PRO CAPITE



Kg/Anno		
Rifiuti Totali	RU indifferenziati	Raccolta Differenziata
7.116.293	2.281.540	4.834.753

Kg/Anno									
Frazione Organica	Sfalci e potature	Carta e Cartone	Plastica	Legno	Metalli	Multimateriale	Vetro	Tessili	I&RAEE
1.441.120	249.820	950.040	479.240	369.980	112.600	0	692.680	72.475	314.388

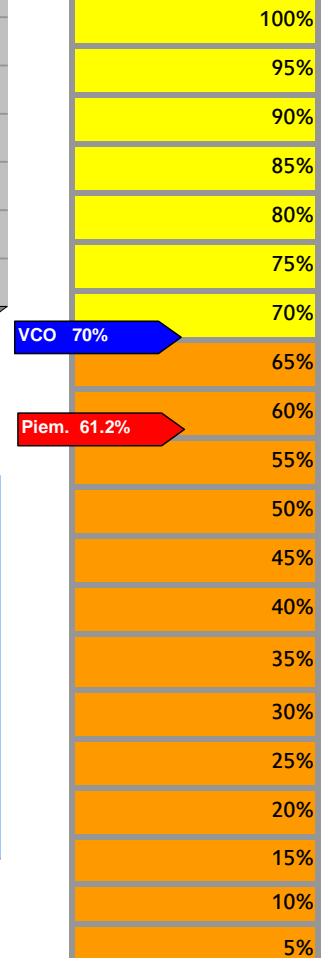
QUANTITATIVI PRO CAPITE



RD COMUNALE

67,9%

LIVELLO DI RACCOLTA DIFFERENZIATA



COMUNE DI ORNAVASSO

CONSORZIO RIFIUTI DEL VERBANO CUSIO OSSOLA



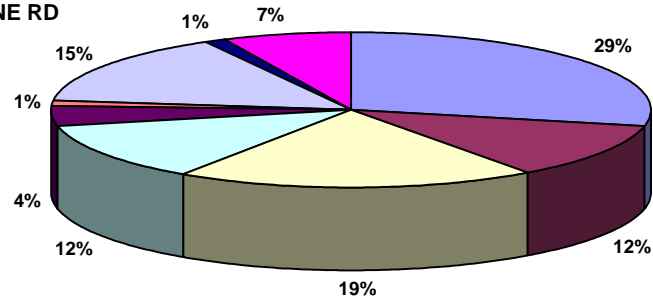
Osservatorio Provinciale sui Rifiuti

SCHEDA N. 52-2018/VCO

Residenti	3.435
Gestore del servizio di raccolta	CONSER VCO S.P.A.
Tipologia di raccolta	PORTA/PORTA
Presenza di un'area intermedia	SI

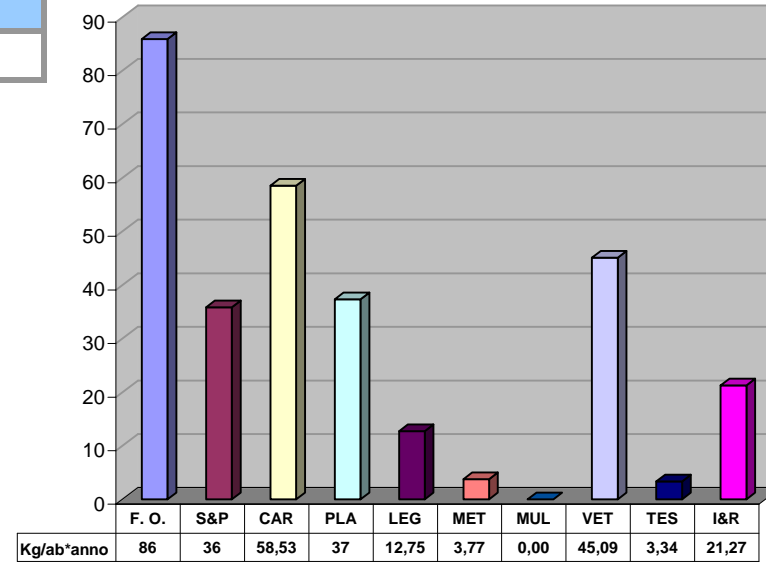
Produzione annua pro capite di rifiuto urbano indifferenziato	136 Kg
---	--------

COMPOSIZIONE RD



FRAZIONE ORGANICA	SFALCI E POTATURE	CARTA E CARTONE
PLASTICA	LEGNO	METALLI
MULTIMATERIALE	VETRO	TESSILI
RAEE		

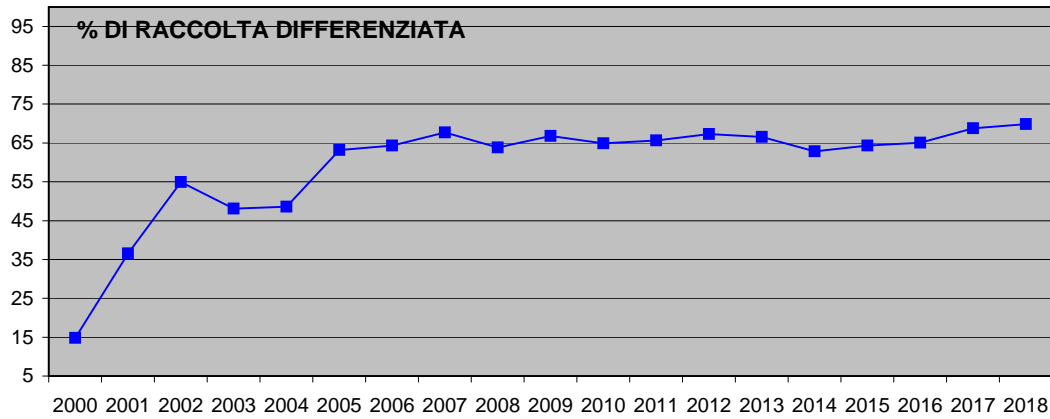
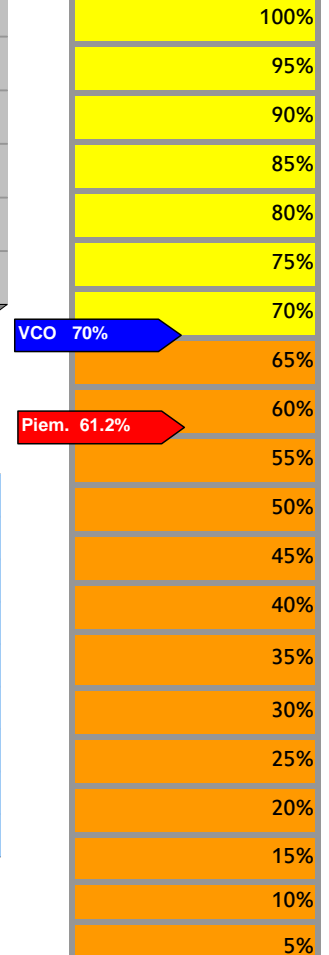
RACCOLTA DIFFERENZIATA PRO CAPITE



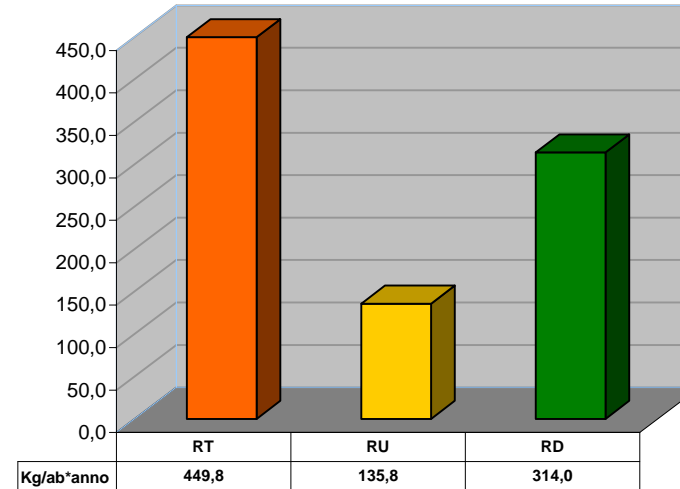
RD COMUNALE

69,8%

LIVELLO DI RACCOLTA DIFFERENZIATA



QUANTITATIVI PRO CAPITE



Kg/Anno		
Rifiuti Totali	RU indifferenziati	Raccolta Differenziata
1.544.965	466.380	1.078.585

Kg/Anno									
Frazione Organica	Sfalci e potature	Carta e Cartone	Plastica	Legno	Metalli	Multimateriale	Vetro	Tessili	I&RAEE
294.980	123.080	201.040	128.220	43.780	12.940	0	154.880	11.467	73.048

COMUNE DI PALLANZENO

CONSORZIO RIFIUTI DEL VERBANO CUSIO OSSOLA



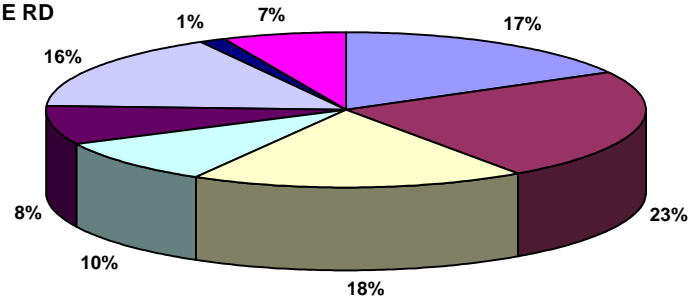
Osservatorio Provinciale sui Rifiuti

SCHEDA N. 53-2018/VCO

Residenti	1.148
Gestore del servizio di raccolta	CONSER VCO S.P.A.
Tipologia di raccolta	PORTA/PORTA E ECOPUNTI
Presenza di un'area intermedia	NO

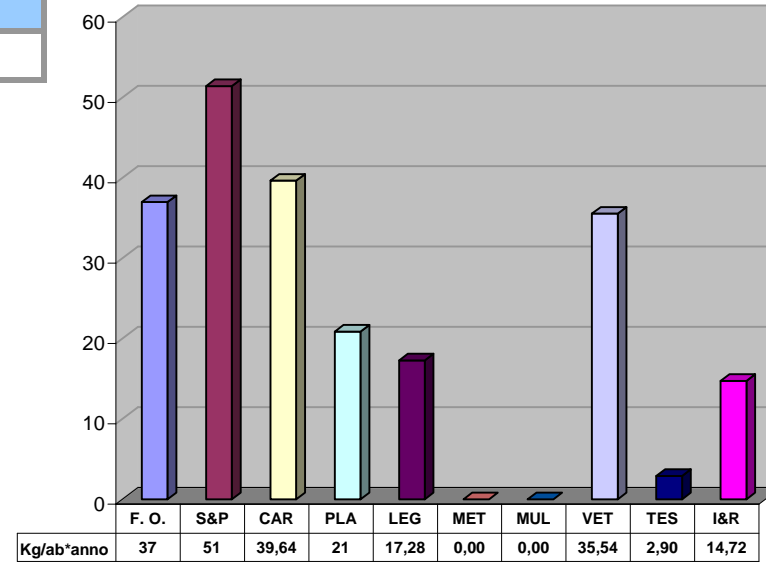
Produzione annua pro capite di rifiuto urbano indifferenziato	93 Kg
---	-------

COMPOSIZIONE RD



FRAZIONE ORGANICA	SFALCI E POTATURE	CARTA E CARTONE
PLASTICA	LEGNO	METALLI
MULTIMATERIALE	VETRO	TESSILI
RAEE		

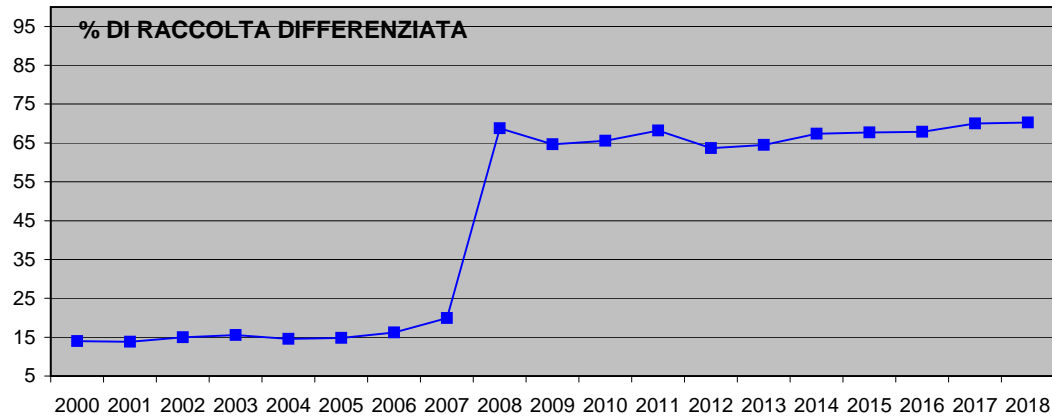
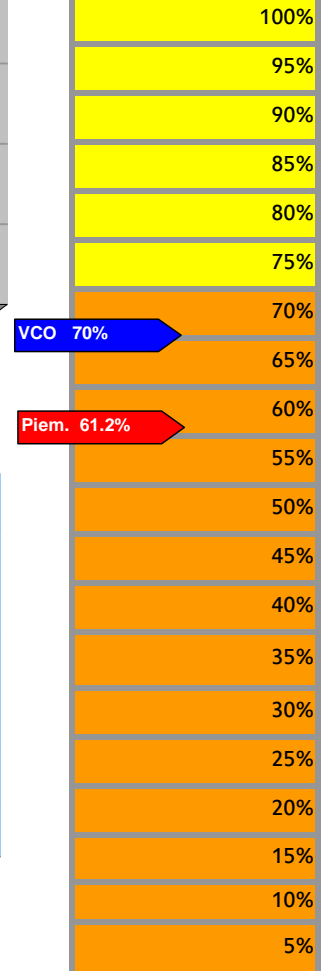
RACCOLTA DIFFERENZIATA PRO CAPITE



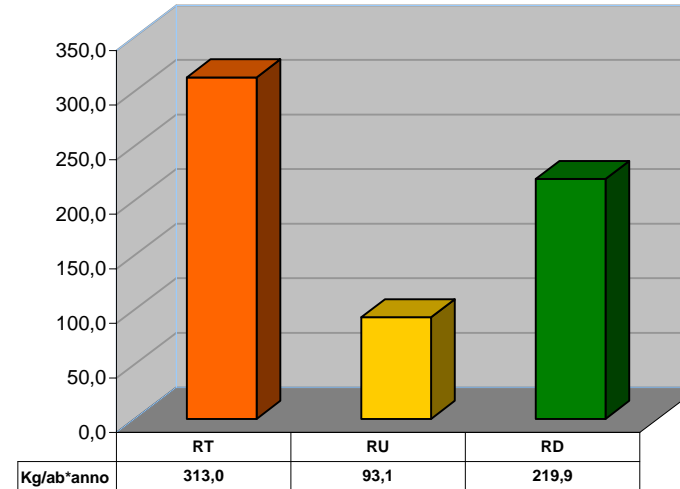
RD COMUNALE

70,2%

LIVELLO DI RACCOLTA DIFFERENZIATA



QUANTITATIVI PRO CAPITE



Kg/Anno		
Rifiuti Totali	RU indifferenziati	Raccolta Differenziata
359.324	106.932	252.392

Kg/Anno									
Frazione Organica	Sfalci e potature	Carta e Cartone	Plastica	Legno	Metalli	Multimateriale	Vetro	Tessili	I&RAEE
42.440	59.016	45.505	23.959	19.840	0	0	40.798	3.326	16.900

COMUNE DI PIEDIMULERA

CONSORZIO RIFIUTI DEL VERBANO CUSIO OSSOLA



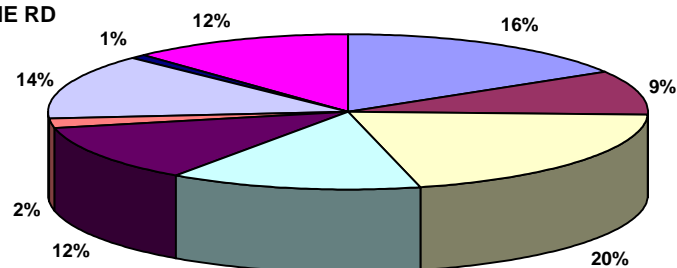
Osservatorio Provinciale sui Rifiuti

SCHEDA N. 54-2018/VCO

Residenti	1.521
Gestore del servizio di raccolta	CONSER VCO S.P.A.
Tipologia di raccolta	PORTA/PORTA E ECOPUNTI
Presenza di un'area intermedia	NO

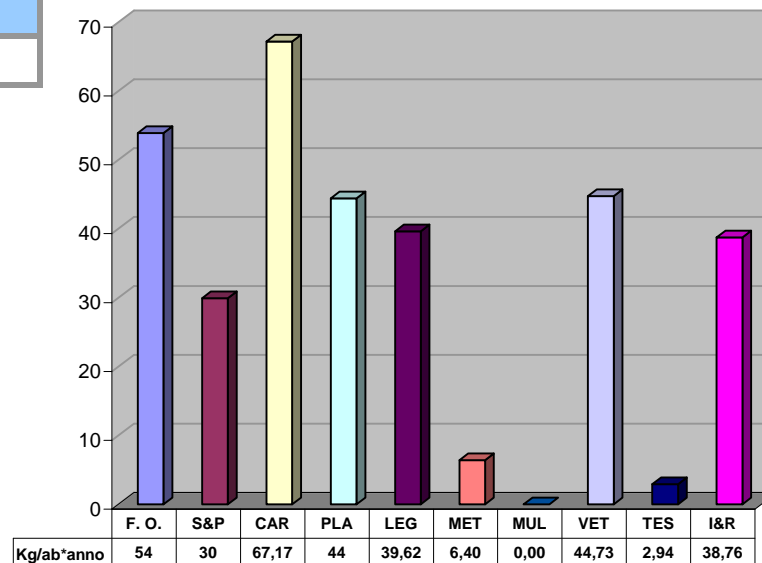
Produzione annua pro capite di rifiuto urbano indifferenziato	156 Kg
---	--------

COMPOSIZIONE RD



FRAZIONE ORGANICA	SFALCI E POTATURE	CARTA E CARTONE
PLASTICA	LEGNO	METALLI
MULTIMATERIALE	VETRO	TESSILI
RAEE		

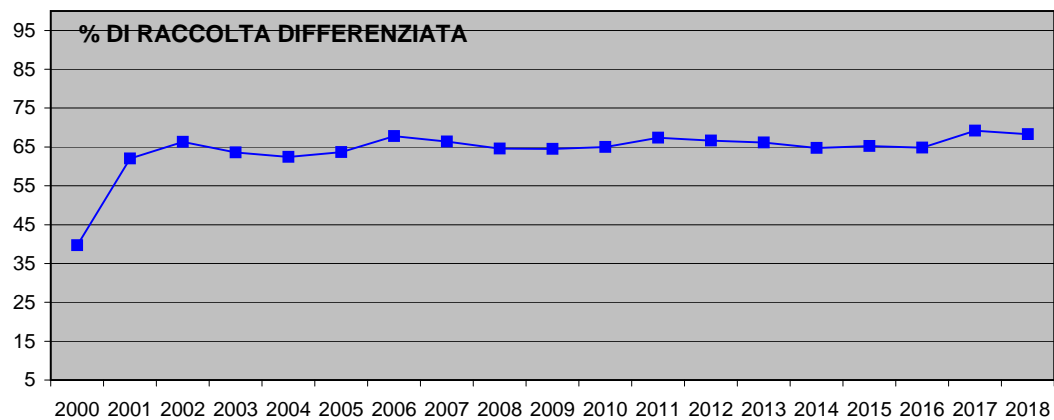
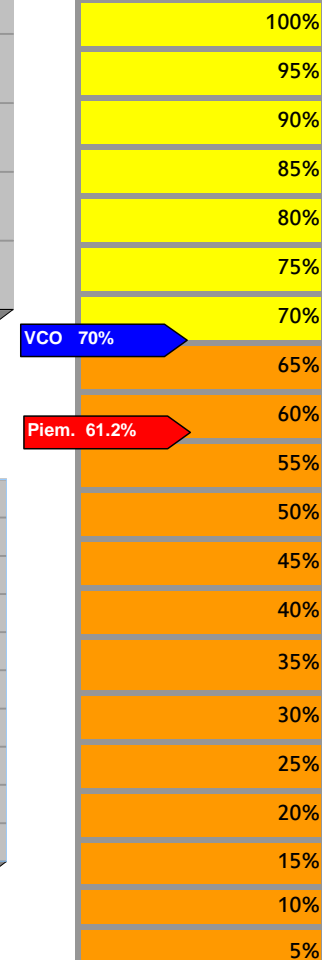
RACCOLTA DIFFERENZIATA PRO CAPITE



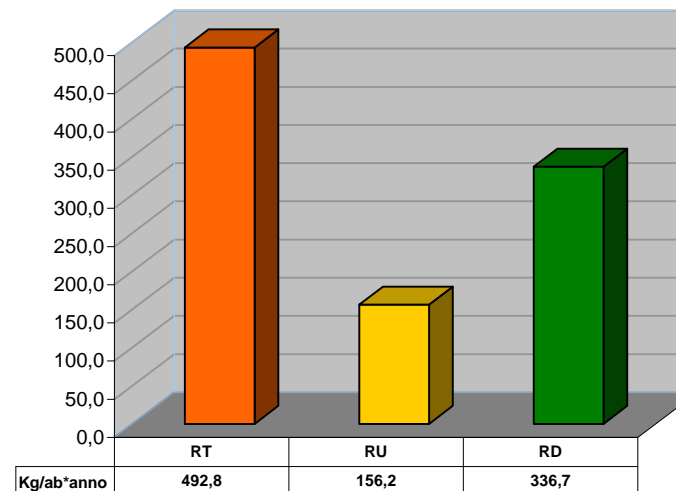
RD COMUNALE

68,3%

LIVELLO DI RACCOLTA DIFFERENZIATA



QUANTITATIVI PRO CAPITE



Kg/Anno		
Rifiuti Totali	RU indifferenziati	Raccolta Differenziata
749.600	237.520	512.080

Kg/Anno									
Frazione Organica	Sfalci e potature	Carta e Cartone	Plastica	Legno	Metalli	Multimateriale	Vetro	Tessili	I&RAEE
81.960	45.480	102.160	67.540	60.260	9.740	0	68.040	4.465	58.950

COMUNE DI PIEVE VERGONTE

CONSORZIO RIFIUTI DEL VERBANO CUSIO OSSOLA



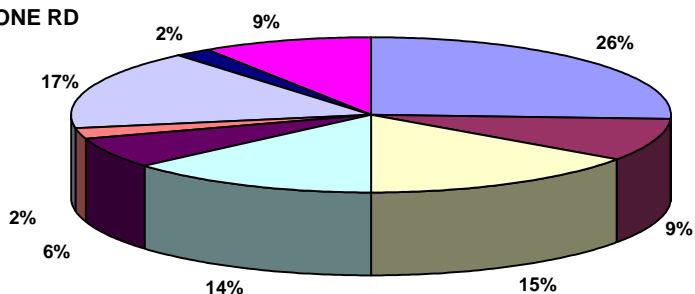
Osservatorio Provinciale sui Rifiuti

SCHEDA N. 55-2018/VCO

Residenti	2.518
Gestore del servizio di raccolta	CONSER VCO S.P.A.
Tipologia di raccolta	PORTA/PORTA
Presenza di un'area intermedia	SI

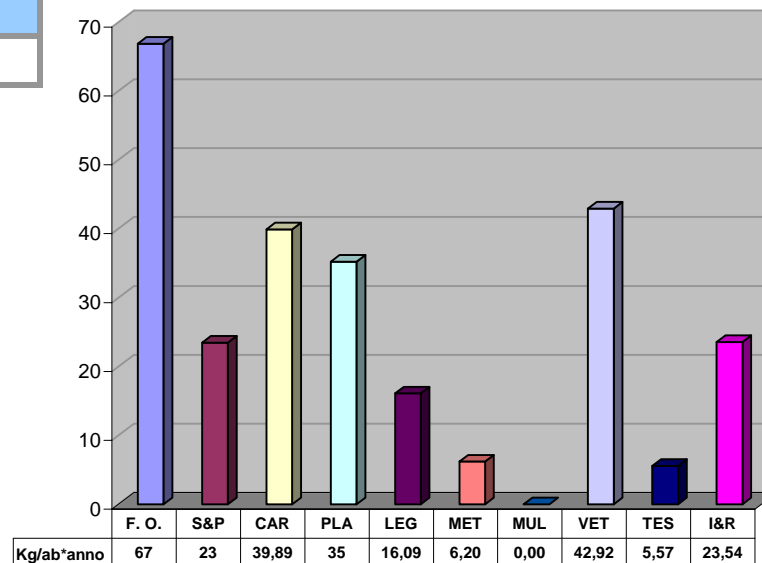
Produzione annua pro capite di rifiuto urbano indifferenziato	92 Kg
---	-------

COMPOSIZIONE RD



FRAZIONE ORGANICA	SFALCI E POTATURE	CARTA E CARTONE
PLASTICA	LEGNO	METALLI
MULTIMATERIALE	VETRO	TESSILI
RAEE		

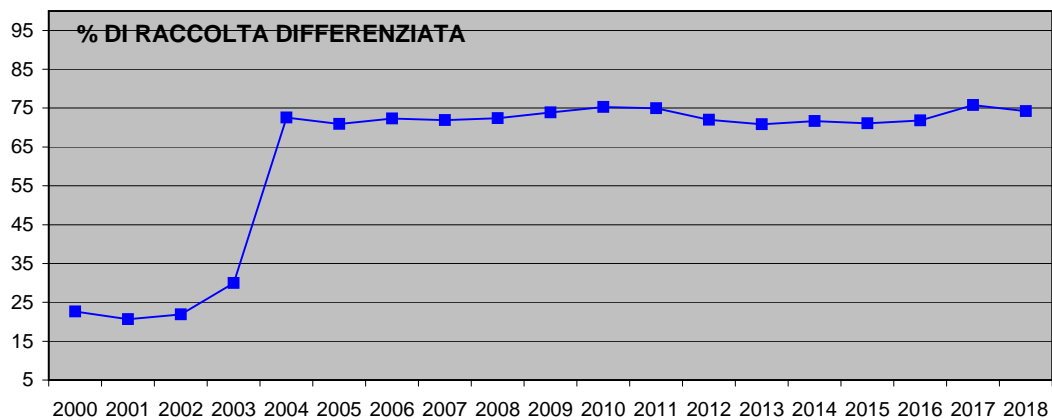
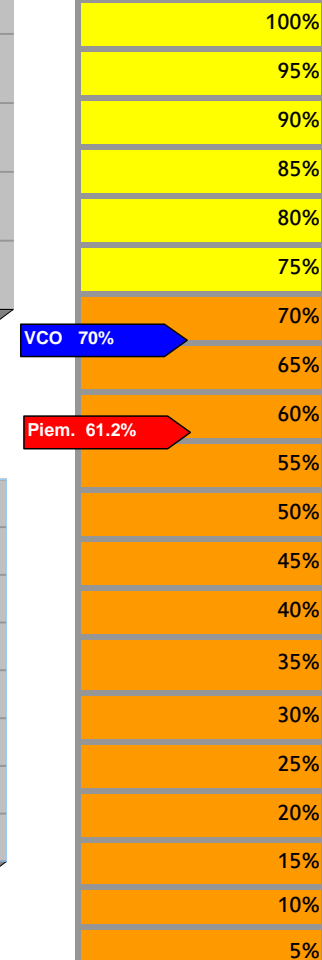
RACCOLTA DIFFERENZIATA PRO CAPITE



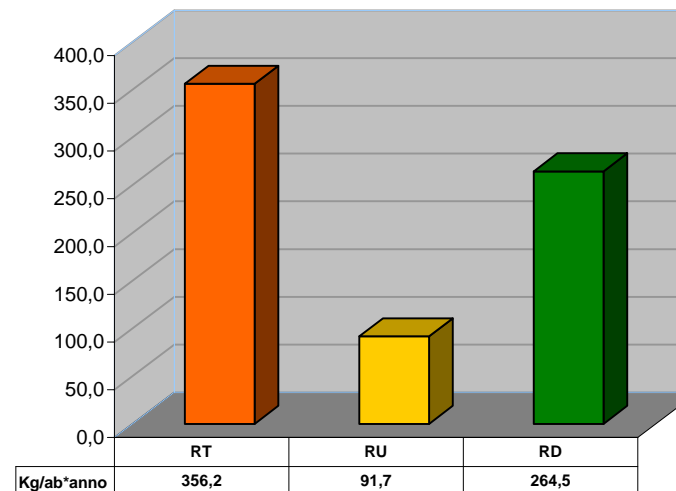
RD COMUNALE

74,3%

LIVELLO DI RACCOLTA DIFFERENZIATA



QUANTITATIVI PRO CAPITE



Kg/Anno		
Rifiuti Totali	RU indifferenziati	Raccolta Differenziata
896.919	231.000	665.919

Kg/Anno									
Frazione Organica	Sfalci e potature	Carta e Cartone	Plastica	Legno	Metalli	Multimateriale	Vetro	Tessili	I&RAEE
168.340	59.040	100.440	88.680	40.520	15.620	0	108.080	14.036	59.265

COMUNE DI PREMENO

CONSORZIO RIFIUTI DEL VERBANO CUSIO OSSOLA



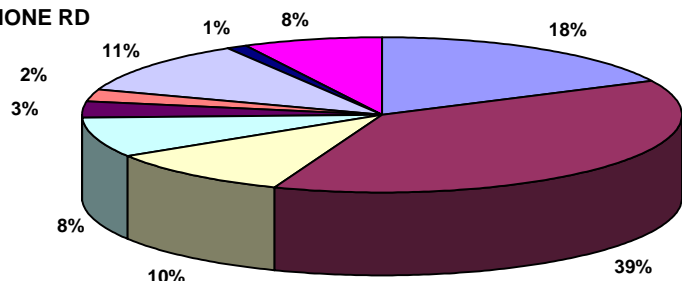
Osservatorio Provinciale sui Rifiuti

SCHEDA N. 56-2018/VCO

Residenti	730
Gestore del servizio di raccolta	CONSER VCO S.P.A.
Tipologia di raccolta	PORTA/PORTA
Presenza di un'area intermedia	NO

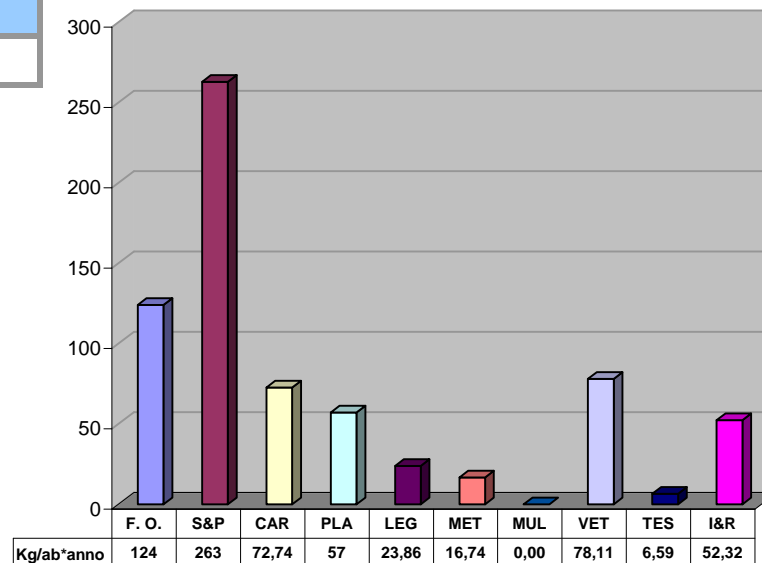
Produzione annua pro capite di rifiuto urbano indifferenziato	121 Kg
---	--------

COMPOSIZIONE RD



FRAZIONE ORGANICA	SFALCI E POTATURE	CARTA E CARTONE
PLASTICA	LEGNO	METALLI
MULTIMATERIALE	VETRO	TESSILI
RAEE		

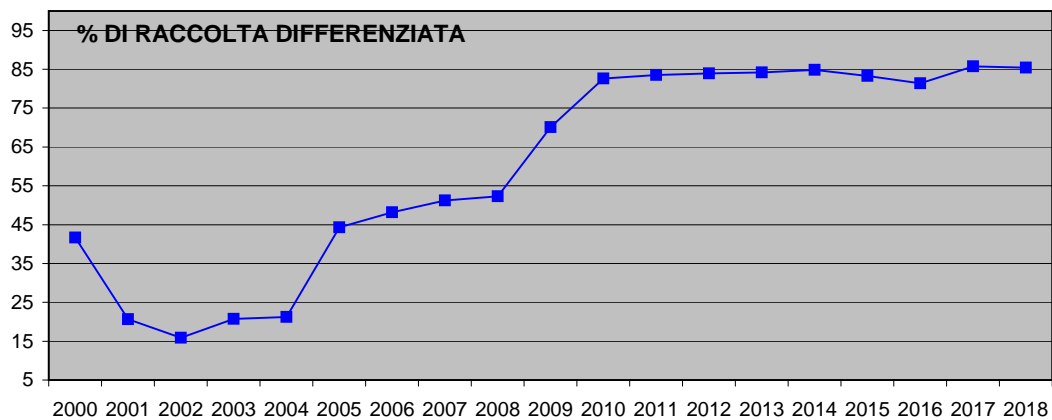
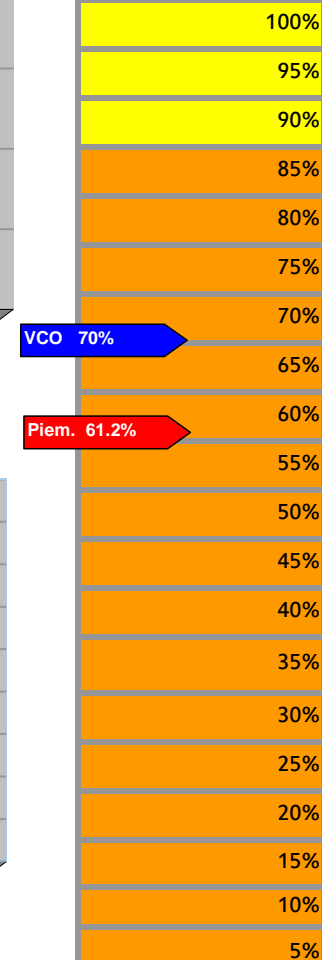
RACCOLTA DIFFERENZIATA PRO CAPITE



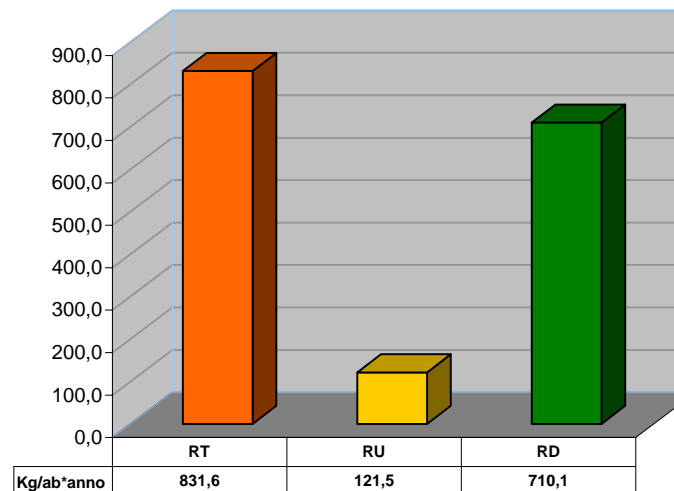
RD COMUNALE

85,4%

LIVELLO DI RACCOLTA DIFFERENZIATA



QUANTITATIVI PRO CAPITE



Kg/Anno		
Rifiuti Totali	RU indifferenziati	Raccolta Differenziata
607.059	88.682	518.377

Kg/Anno									
Frazione Organica	Sfaldi e potature	Carta e Cartone	Plastica	Legno	Metalli	Multimateriale	Vetro	Tessili	I&RAEE
90.545	191.884	53.100	41.736	17.420	12.220	0	57.020	4.810	38.190

COMUNE DI PREMIA

CONSORZIO RIFIUTI DEL VERBANO CUSIO OSSOLA



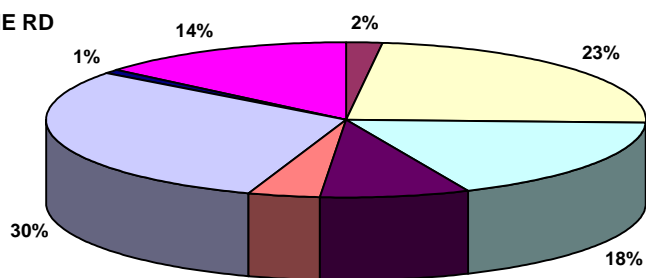
Osservatorio Provinciale sui Rifiuti

SCHEDA N. 57-2018/VCO

Residenti	553
Gestore del servizio di raccolta	CONSER VCO S.P.A.
Tipologia di raccolta	CASSONETTI STRADALI
Presenza di un'area intermedia	SI

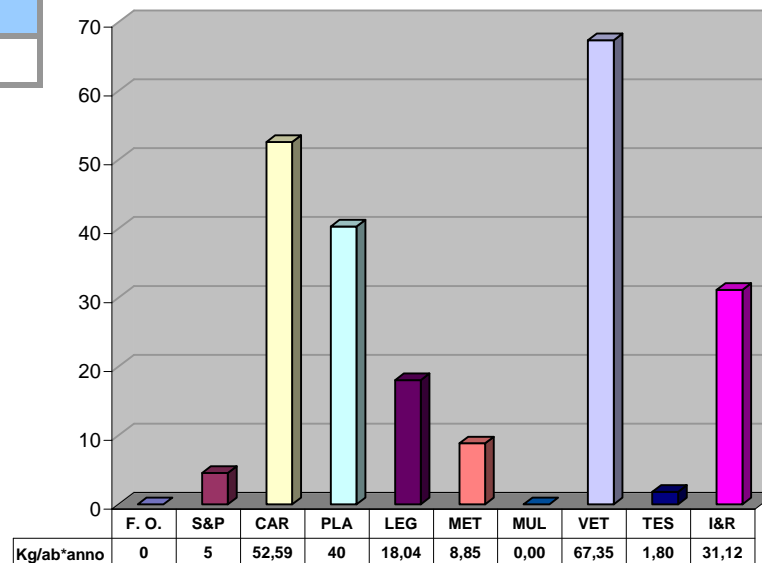
Produzione annua pro capite di rifiuto urbano indifferenziato	299 Kg
---	--------

COMPOSIZIONE RD



FRAZIONE ORGANICA	SFALCI E POTATURE	CARTA E CARTONE
PLASTICA	LEGNO	METALLI
MULTIMATERIALE	VETRO	TESSILI
RAEE		

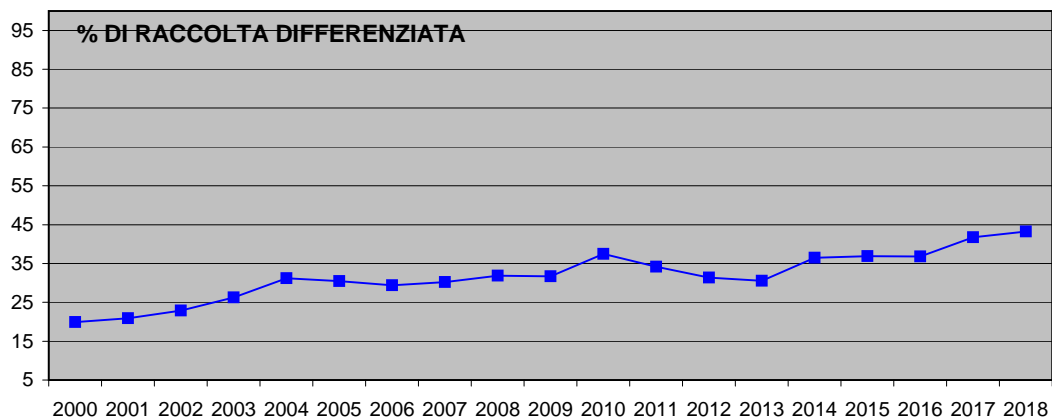
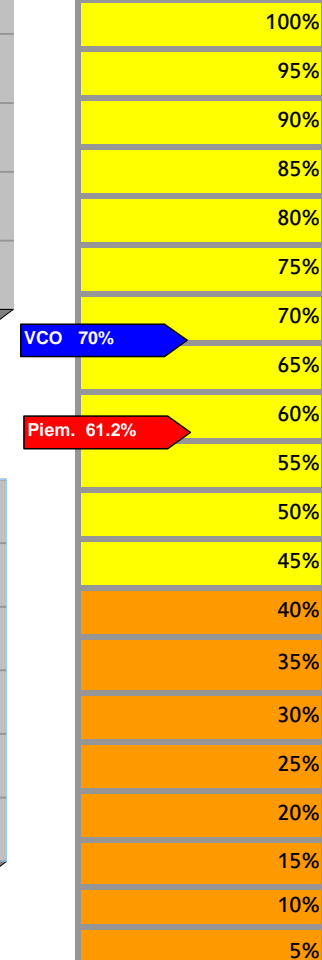
RACCOLTA DIFFERENZIATA PRO CAPITE



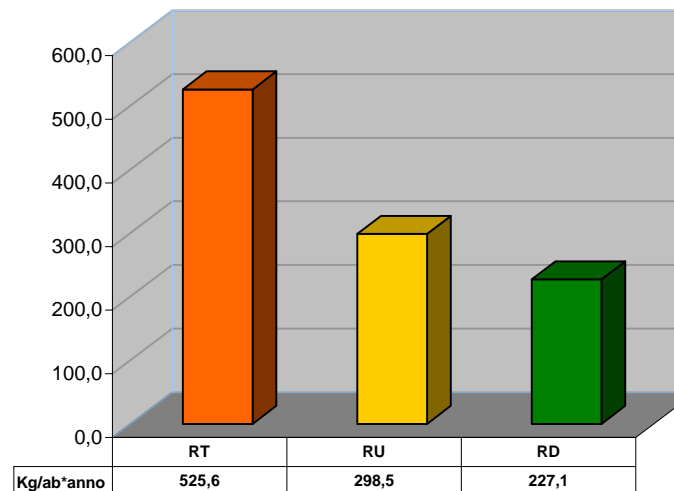
RD COMUNALE

43,2%

LIVELLO DI RACCOLTA DIFFERENZIATA



QUANTITATIVI PRO CAPITE



Kg/Anno		
Rifiuti Totali	RU indifferenziati	Raccolta Differenziata
290.650	165.080	125.570

Kg/Anno									
Frazione Organica	Sfalci e potature	Carta e Cartone	Plastica	Legno	Metalli	Multimateriale	Vetro	Tessili	I&RAEE
0	2.515	29.085	22.290	9.975	4.895	0	37.244	995	17.207

COMUNE DI PREMOSELLO CHIOVENDA

CONSORZIO RIFIUTI DEL VERBANO CUSIO OSSOLA



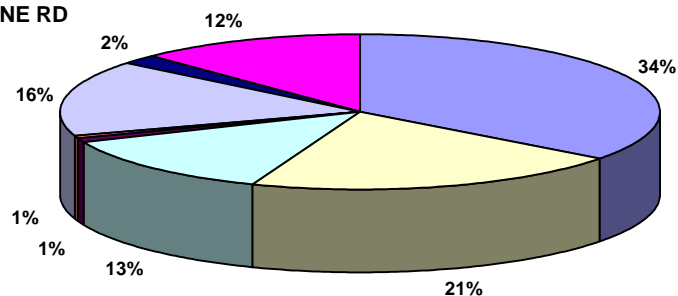
Osservatorio Provinciale sui Rifiuti

SCHEDA N. 58-2018/VCO

Residenti	1.941
Gestore del servizio di raccolta	CONSER VCO S.P.A.
Tipologia di raccolta	PORTA/PORTA
Presenza di un'area intermedia	NO

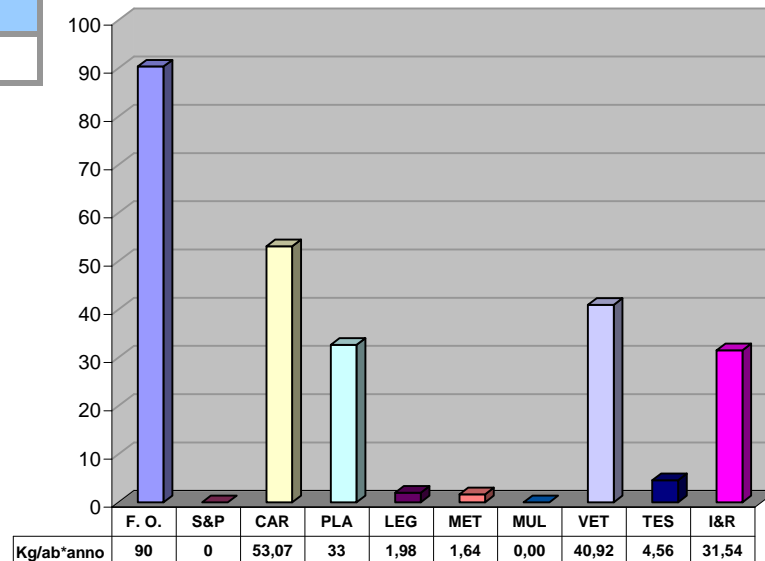
Produzione annua pro capite di rifiuto urbano indifferenziato	128 Kg
---	--------

COMPOSIZIONE RD



FRAZIONE ORGANICA	SFALCI E POTATURE	CARTA E CARTONE
PLASTICA	LEGNO	METALLI
MULTIMATERIALE	VETRO	TESSILI
RAEE		

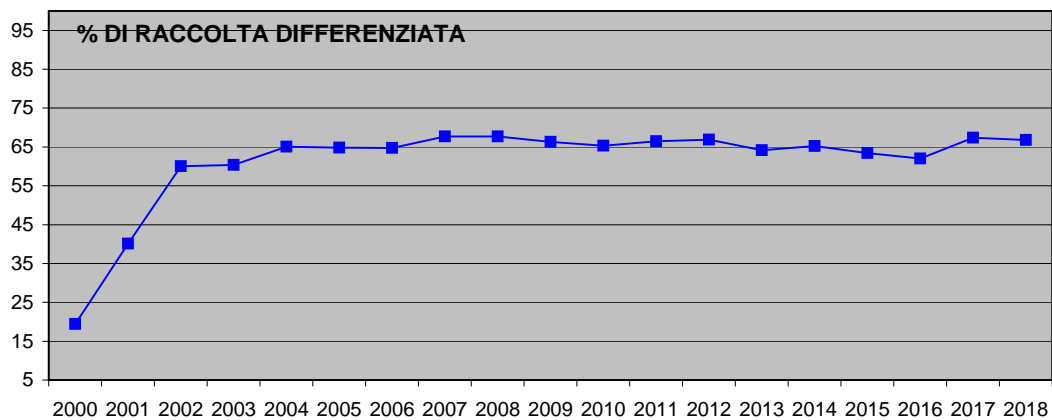
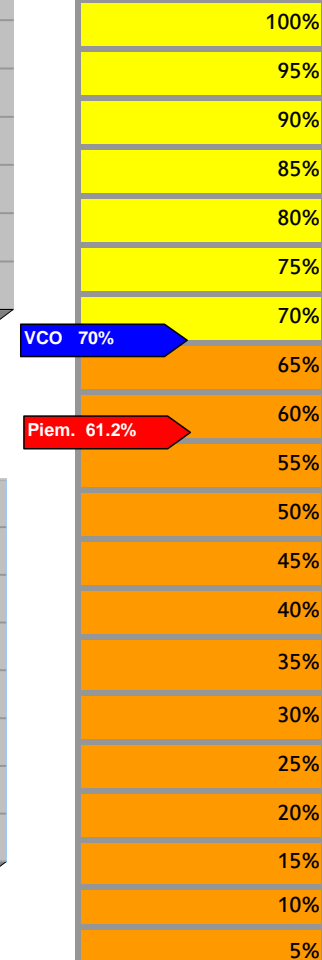
RACCOLTA DIFFERENZIATA PRO CAPITE



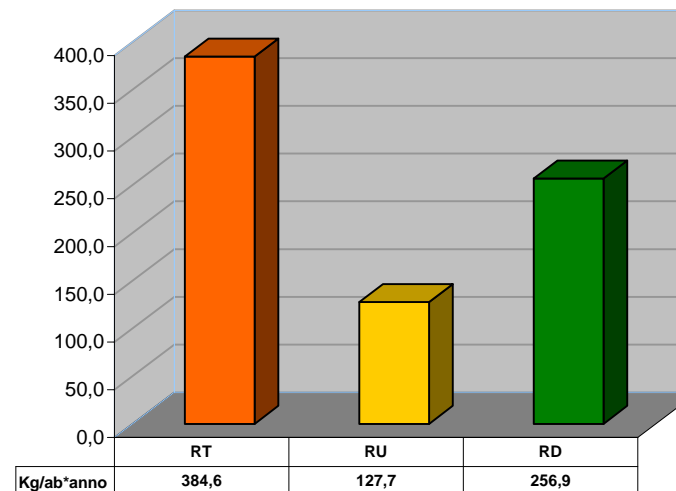
RD COMUNALE

66,8%

LIVELLO DI RACCOLTA DIFFERENZIATA



QUANTITATIVI PRO CAPITE



Kg/Anno		
Rifiuti Totali	RU indifferenziati	Raccolta Differenziata
746.545	247.860	498.685

Kg/Anno									
Frazione Organica	Sfalci e potature	Carta e Cartone	Plastica	Legno	Metalli	Multimateriale	Vetro	Tessili	I&RAEE
175.370	0	103.000	63.380	3.840	3.180	0	79.420	8.857	61.220

COMUNE DI QUARNA SOPRA

CONSORZIO RIFIUTI DEL VERBANO CUSIO OSSOLA



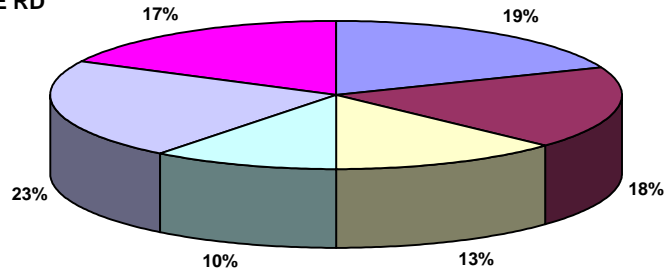
Osservatorio Provinciale sui Rifiuti

SCHEDA N. 59-2018/VCO

Residenti	252
Gestore del servizio di raccolta	CONSER VCO S.P.A.
Tipologia di raccolta	PORTA/PORTA
Presenza di un'area intermedia	NO

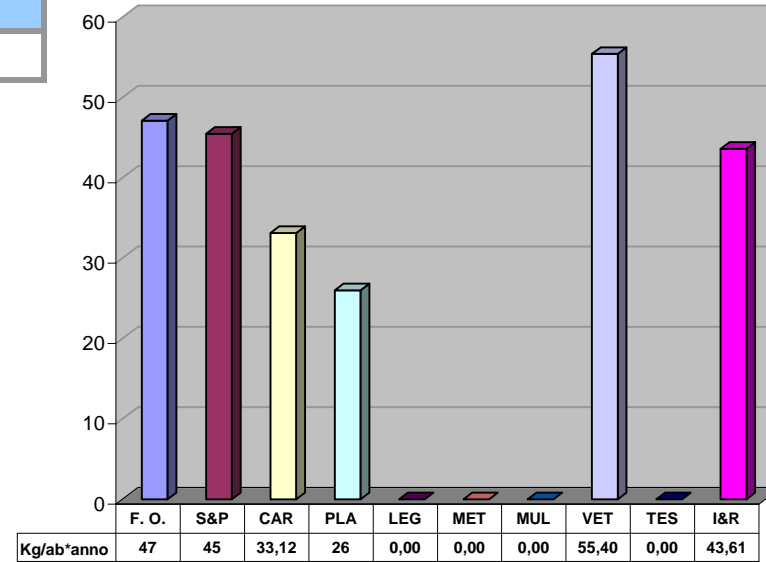
Produzione annua pro capite di rifiuto urbano indifferenziato
157 Kg

COMPOSIZIONE RD



FRAZIONE ORGANICA	SFALCI E POTATURE	CARTA E CARTONE
PLASTICA	LEGNO	METALLI
MULTIMATERIALE	VETRO	TESSILI
RAEE		

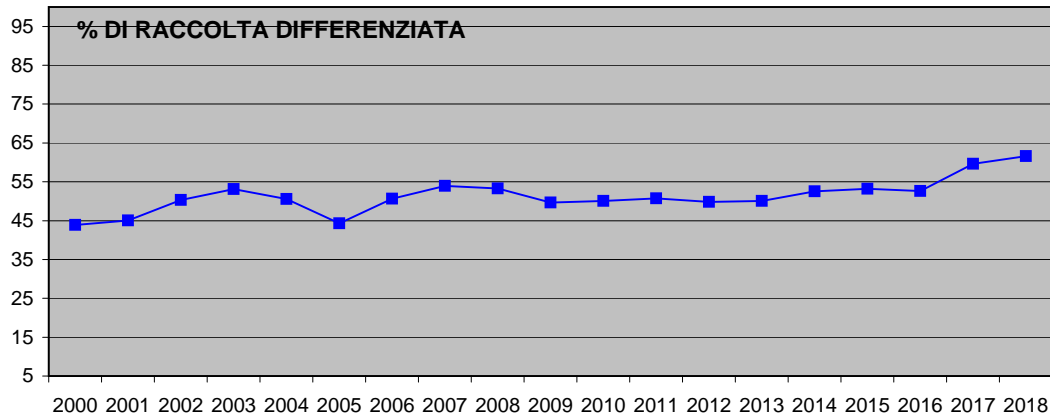
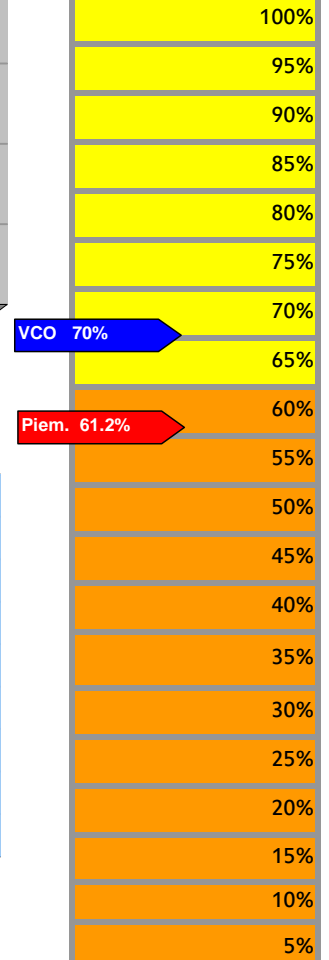
RACCOLTA DIFFERENZIATA PRO CAPITE



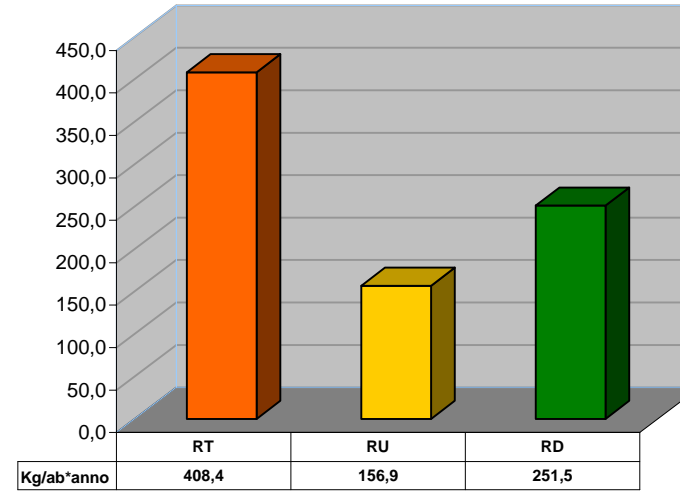
RD COMUNALE

61,6%

LIVELLO DI RACCOLTA DIFFERENZIATA



QUANTITATIVI PRO CAPITE



Kg/Anno		
Rifiuti Totali	RU indifferenziati	Raccolta Differenziata
102.917	39.540	63.377

Kg/Anno									
Frazione Organica	Sfaldi e potature	Carta e Cartone	Plastica	Legno	Metalli	Multimateriale	Vetro	Tessili	I&RAEE
11.870	11.458	8.346	6.548	0	0	0	13.962	0	10.990

COMUNE DI QUARNA SOTTO

CONSORZIO RIFIUTI DEL VERBANO CUSIO OSSOLA



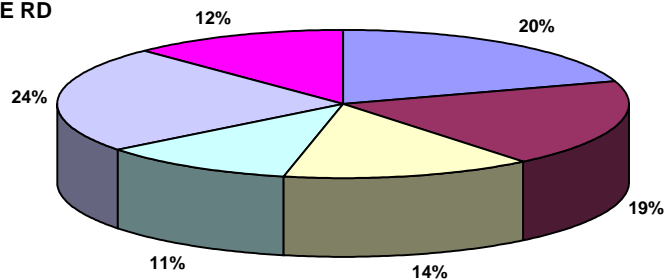
Osservatorio Provinciale sui Rifiuti

SCHEDA N. 60-2018/VCO

Residenti	385
Gestore del servizio di raccolta	CONSER VCO S.P.A.
Tipologia di raccolta	PORTA/PORTA
Presenza di un'area intermedia	NO

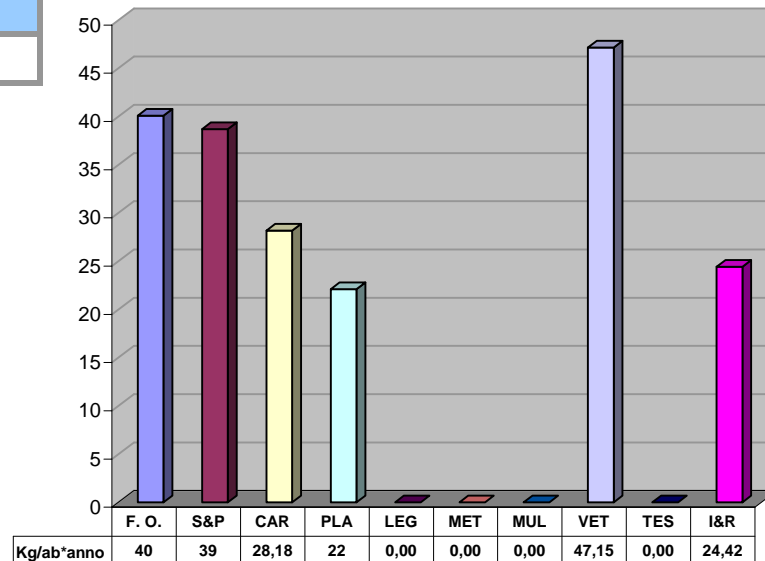
Produzione annua pro capite di rifiuto urbano indifferenziato	134 Kg
---	--------

COMPOSIZIONE RD



FRAZIONE ORGANICA	SFALCI E POTATURE	CARTA E CARTONE
PLASTICA	LEGNO	METALLI
MULTIMATERIALE	VETRO	TESSILI
RAEE		

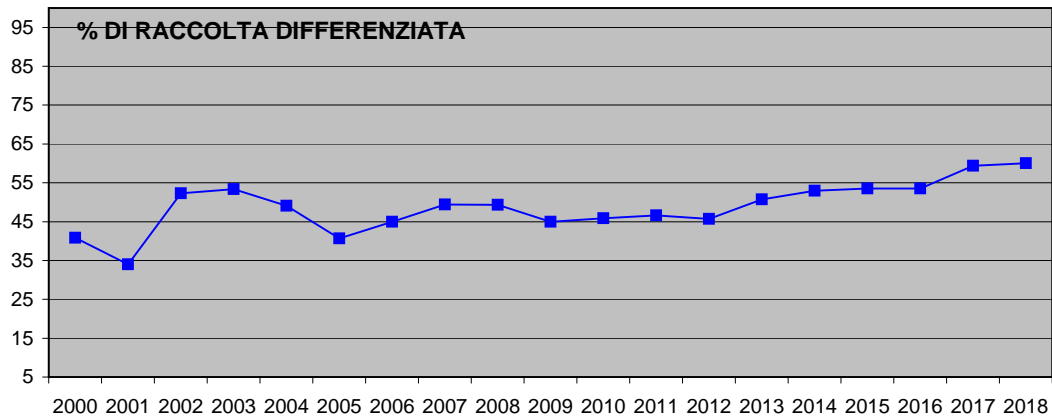
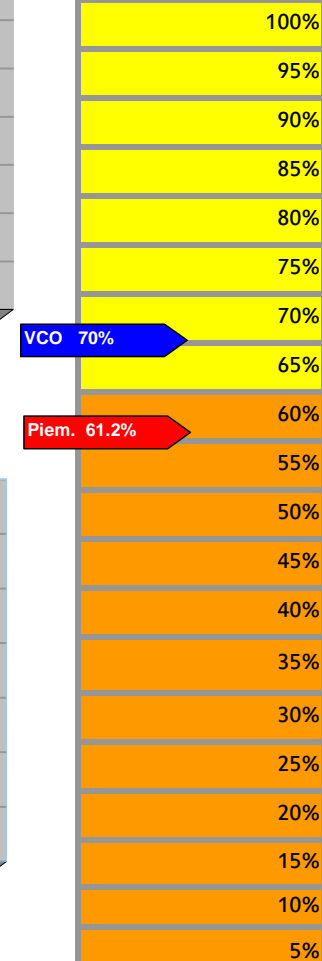
RACCOLTA DIFFERENZIATA PRO CAPITE



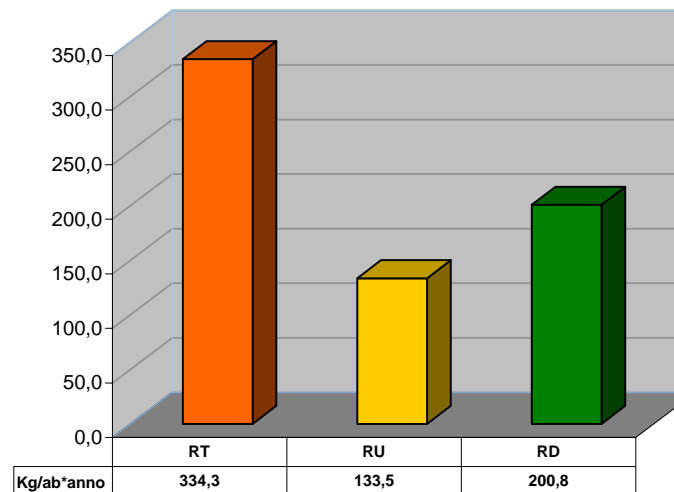
RD COMUNALE

60,1%

LIVELLO DI RACCOLTA DIFFERENZIATA



QUANTITATIVI PRO CAPITE



Kg/Anno		
Rifiuti Totali	RU indifferenziati	Raccolta Differenziata
128.696	51.403	77.293

Kg/Anno									
Frazione Organica	Sfalci e potature	Carta e Cartone	Plastica	Legno	Metalli	Multimateriale	Vetro	Tessili	I&RAEE
15.432	14.895	10.850	8.512	0	0	0	18.154	0	9.400

COMUNE DI RE

CONSORZIO RIFIUTI DEL VERBANO CUSIO OSSOLA



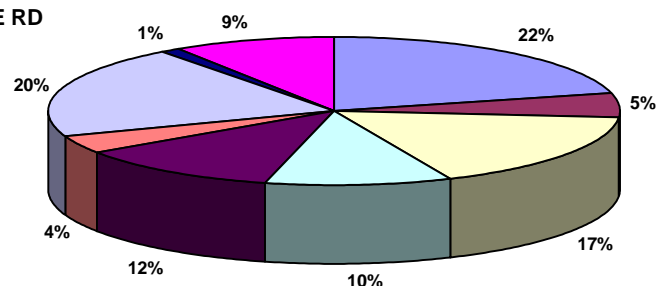
Osservatorio Provinciale sui Rifiuti

SCHEDA N. 61-2018/VCO

Residenti	736
Gestore del servizio di raccolta	CONSER VCO S.P.A.
Tipologia di raccolta	PORTA/PORTA
Presenza di un'area intermedia	SI' (Malesco)

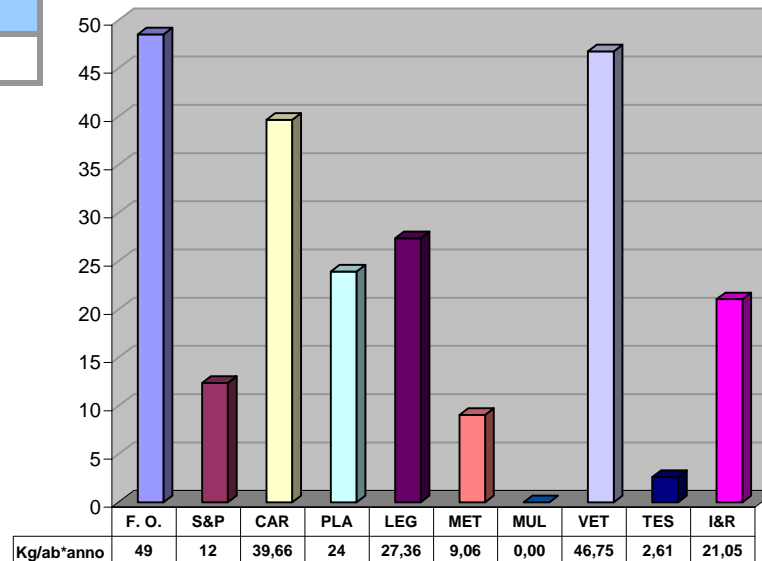
Produzione annua pro capite di rifiuto urbano indifferenziato
150 Kg

COMPOSIZIONE RD



FRAZIONE ORGANICA	SFALCI E POTATURE	CARTA E CARTONE
PLASTICA	LEGNO	METALLI
MULTIMATERIALE	VETRO	TESSILI
RAEE		

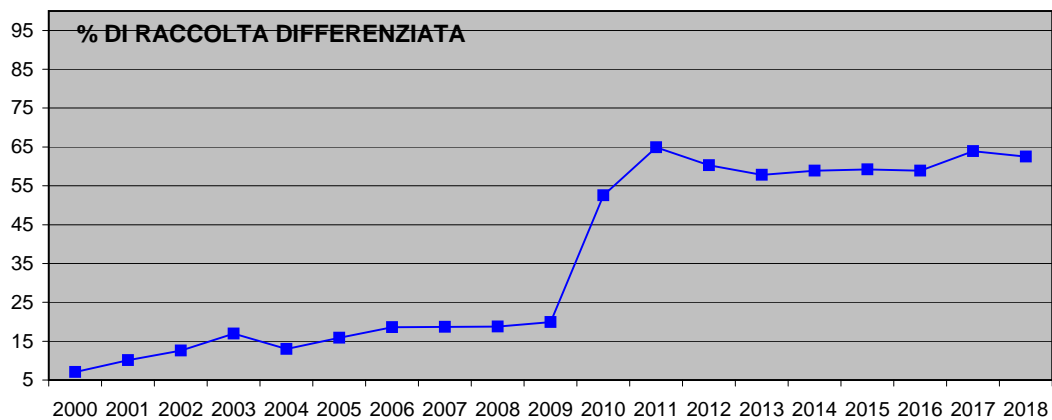
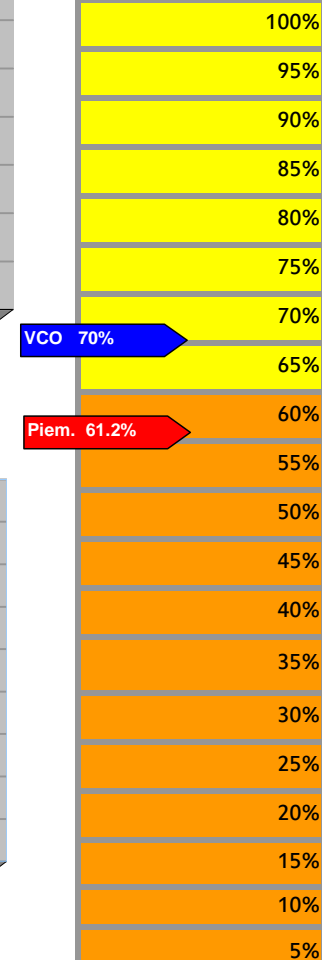
RACCOLTA DIFFERENZIATA PRO CAPITE



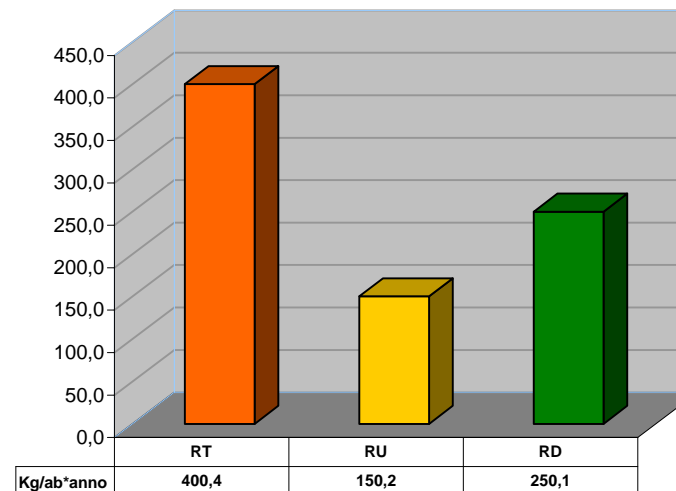
RD COMUNALE

62,5%

LIVELLO DI RACCOLTA DIFFERENZIATA



QUANTITATIVI PRO CAPITE



Kg/Anno		
Rifiuti Totali	RU indifferenziati	Raccolta Differenziata
294.660	110.563	184.097

Kg/Anno									
Frazione Organica	Sfalci e potature	Carta e Cartone	Plastica	Legno	Metalli	Multimateriale	Vetro	Tessili	I&RAEE
35.710	9.110	29.187	17.607	20.140	6.670	0	34.406	1.922	15.494

COMUNE DI SAN BERNARDINO VERBANO

CONSORZIO RIFIUTI DEL VERBANO CUSIO OSSOLA



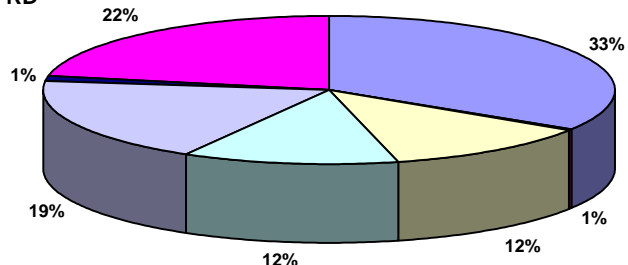
Osservatorio Provinciale sui Rifiuti

SCHEDA N. 62-2018/VCO

Residenti	1.318
Gestore del servizio di raccolta	CONSER VCO S.P.A.
Tipologia di raccolta	PORTA/PORTA
Presenza di un'area intermedia	NO

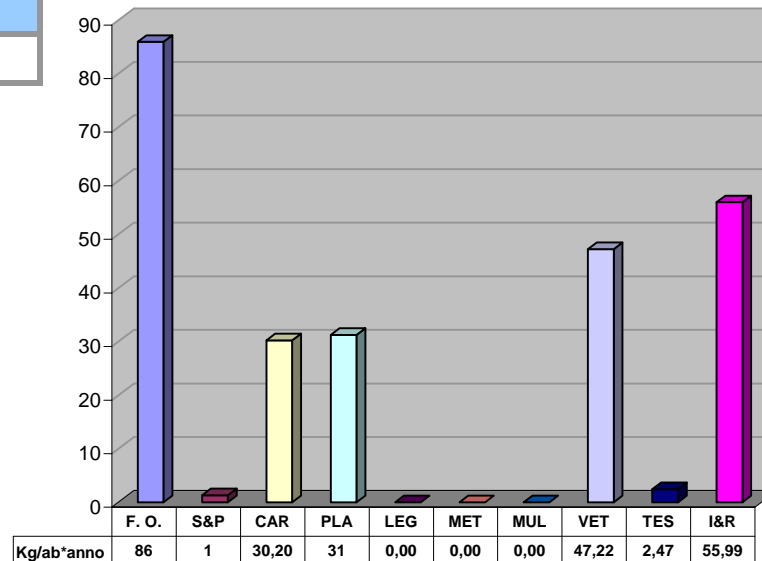
Produzione annua pro capite di rifiuto urbano indifferenziato
135 Kg

COMPOSIZIONE RD



FRAZIONE ORGANICA	SFALCI E POTATURE	CARTA E CARTONE
PLASTICA	LEGNO	METALLI
MULTIMATERIALE	VETRO	TESSILI
RAEE		

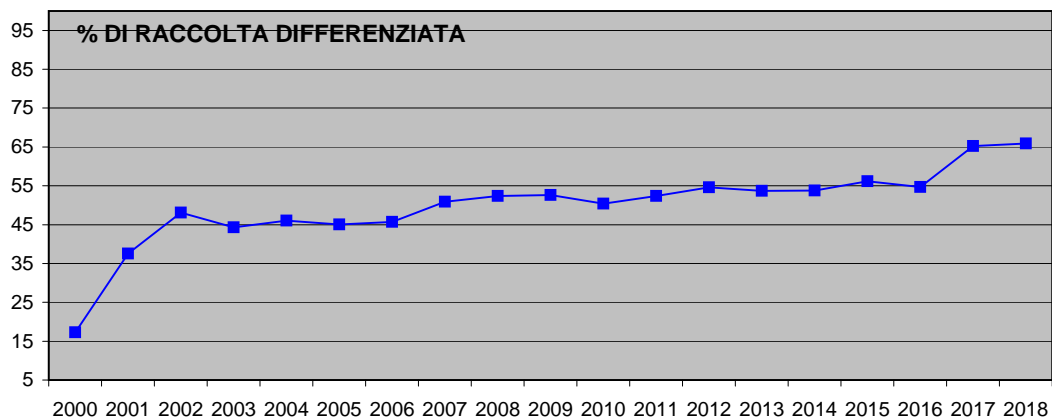
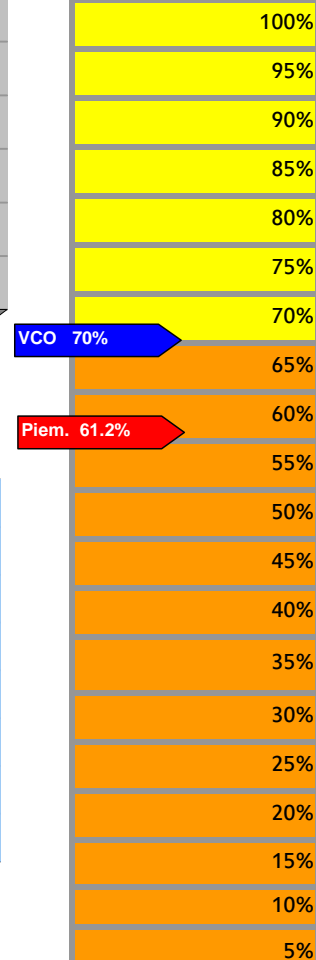
RACCOLTA DIFFERENZIATA PRO CAPITE



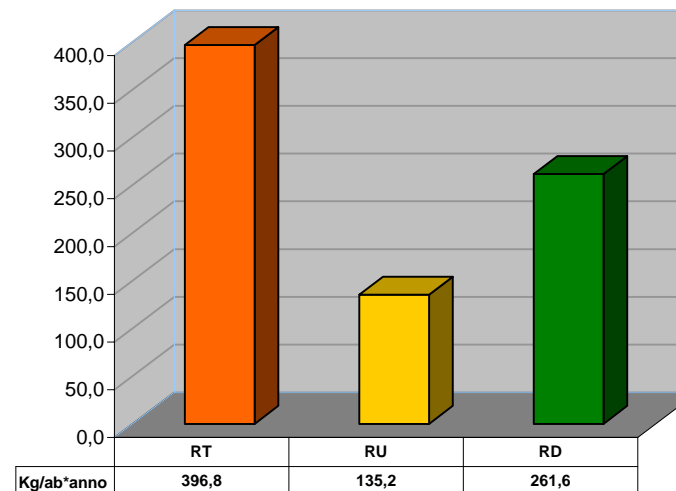
RD COMUNALE

65,9%

LIVELLO DI RACCOLTA DIFFERENZIATA



QUANTITATIVI PRO CAPITE



Kg/Anno		
Rifiuti Totali	RU indifferenziati	Raccolta Differenziata
523.021	178.220	344.801

Kg/Anno									
Frazione Organica	Sfaldi e potature	Carta e Cartone	Plastica	Legno	Metalli	Multimateriale	Vetro	Tessili	I&RAEE
113.240	1.720	39.800	41.160	0	0	0	62.240	3.250	73.800

COMUNE DI SANTA MARIA MAGGIORE

CONSORZIO RIFIUTI DEL VERBANO CUSIO OSSOLA



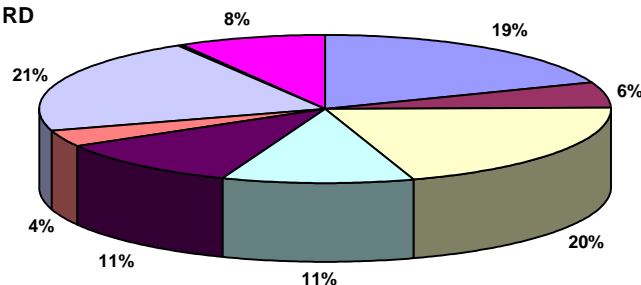
Osservatorio Provinciale sui Rifiuti

SCHEDA N. 63-2018/VCO

Residenti	1.292
Gestore del servizio di raccolta	CONSER VCO S.P.A.
Tipologia di raccolta	PORTA/PORTA
Presenza di un'area intermedia	SI' (Malesco)

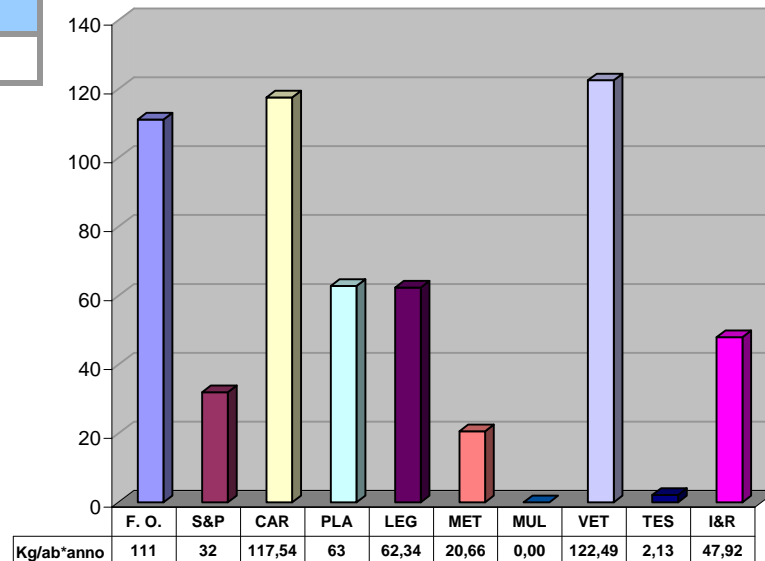
Produzione annua pro capite di rifiuto urbano indifferenziato	411 Kg
---	--------

COMPOSIZIONE RD



FRAZIONE ORGANICA	SFALCI E POTATURE	CARTA E CARTONE
PLASTICA	LEGNO	METALLI
MULTIMATERIALE	VETRO	TESSILI
RAEE		

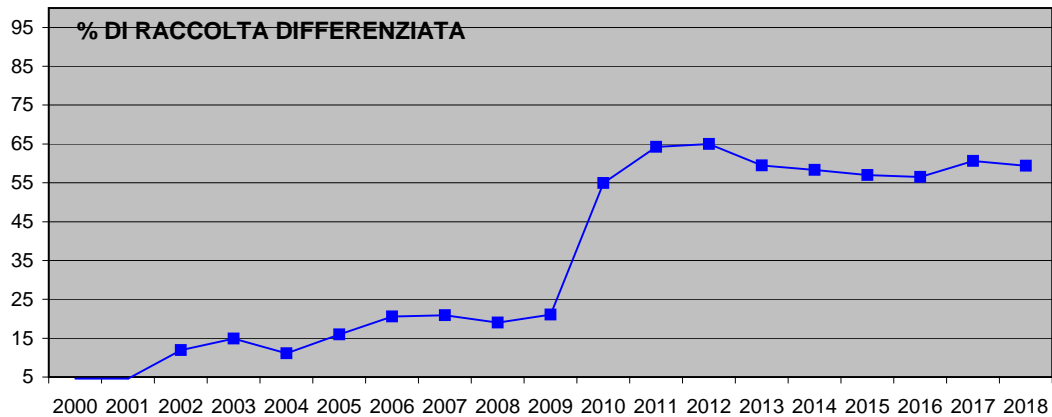
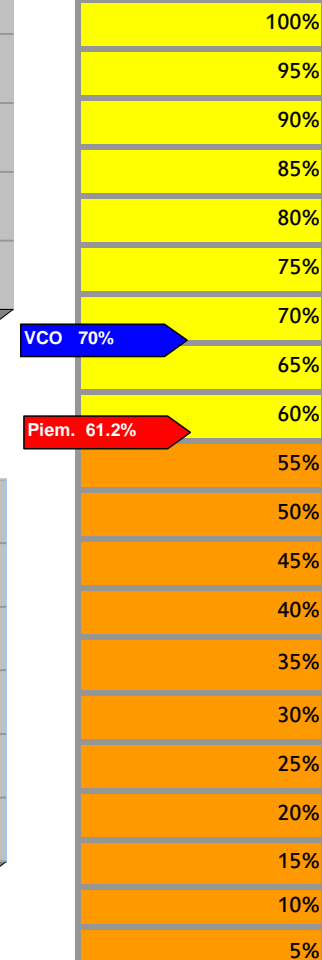
RACCOLTA DIFFERENZIATA PRO CAPITE



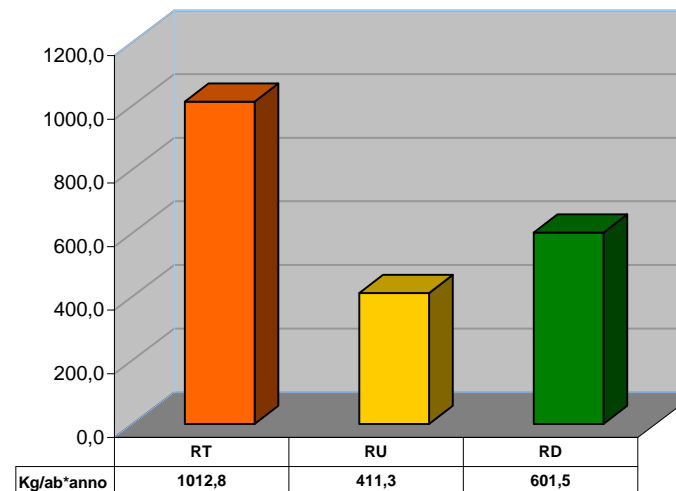
RD COMUNALE

59,4%

LIVELLO DI RACCOLTA DIFFERENZIATA



QUANTITATIVI PRO CAPITE



Kg/Anno			
Rifiuti Totali	RU indifferenziati	Raccolta Differenziata	
1.308.541	531.363	777.178	

Kg/Anno										
Frazione Organica	Sfalci e potature	Carta e Cartone	Plastica	Legno	Metalli	Multimateriale	Vetro	Tessili	I&RAEE	
143.560	41.280	151.861	81.119	80.540	26.690	0	158.259	2.758	61.918	

COMUNE DI STRESA

CONSORZIO RIFIUTI DEL VERBANO CUSIO OSSOLA



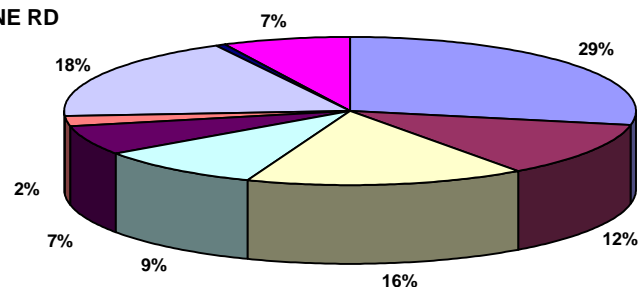
Osservatorio Provinciale sui Rifiuti

SCHEDA N. 64-2018/VCO

Residenti	4.870
Gestore del servizio di raccolta	CONSER VCO S.P.A.
Tipologia di raccolta	CASSONETTI STRADALI
Presenza di un'area intermedia	SI

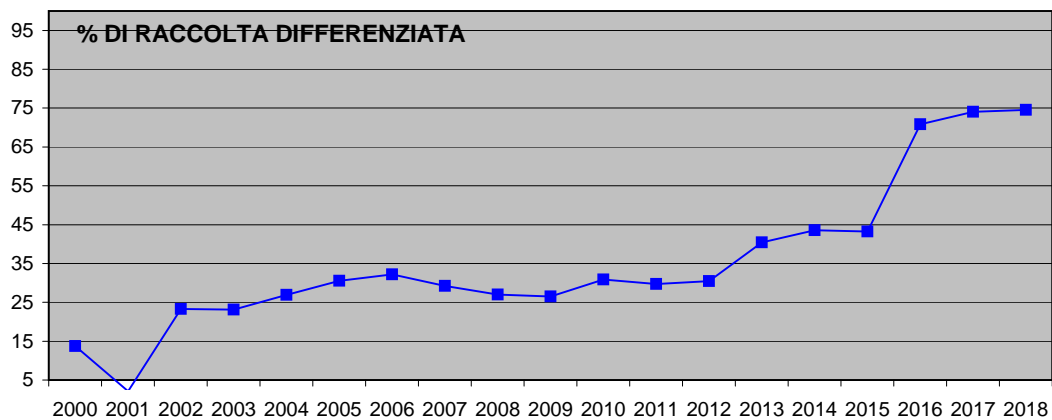
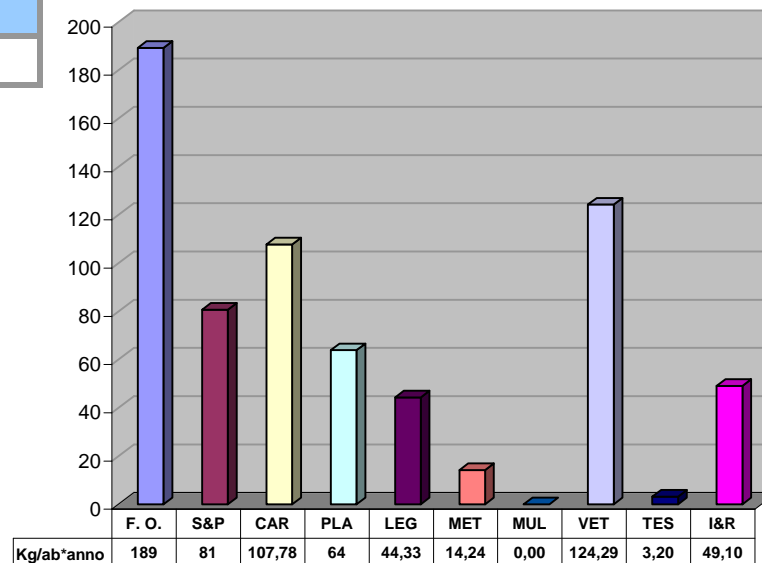
Produzione annua pro capite di rifiuto urbano indifferenziato	234 Kg
---	--------

COMPOSIZIONE RD

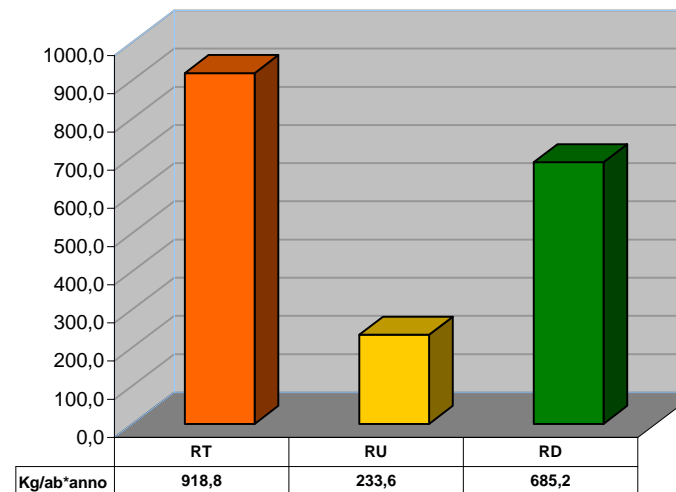


FRAZIONE ORGANICA	SFALCI E POTATURE	CARTA E CARTONE
PLASTICA	LEGNO	METALLI
MULTIMATERIALE	VETRO	TESSILI
RAEE		

RACCOLTA DIFFERENZIATA PRO CAPITE



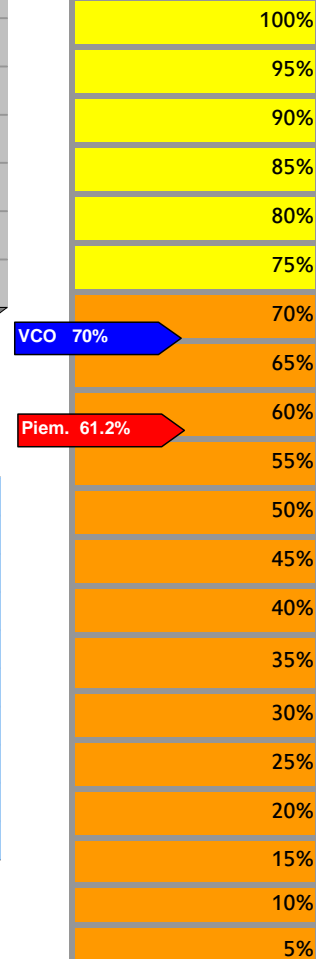
QUANTITATIVI PRO CAPITE



RD COMUNALE

74,6%

LIVELLO DI RACCOLTA DIFFERENZIATA



Kg/Anno		
Rifiuti Totali	RU indifferenziati	Raccolta Differenziata
4.474.429	1.137.580	3.336.849

Kg/Anno									
Frazione Organica	Sfalci e potature	Carta e Cartone	Plastica	Legno	Metalli	Multimateriale	Vetro	Tessili	I&RAEE
921.400	392.820	524.910	311.190	215.880	69.360	0	605.300	15.580	239.094

COMUNE DI TOCENO

CONSORZIO RIFIUTI DEL VERBANO CUSIO OSSOLA



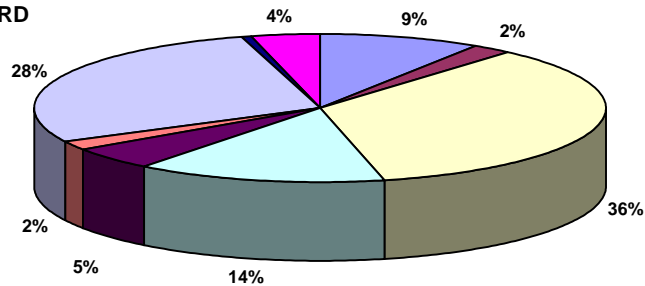
Osservatorio Provinciale sui Rifiuti

SCHEDA N. 65-2018/VCO

Residenti	729
Gestore del servizio di raccolta	CONSER VCO S.P.A.
Tipologia di raccolta	CASSONETTI STRADALI
Presenza di un'area intermedia	SI' (Malesco)

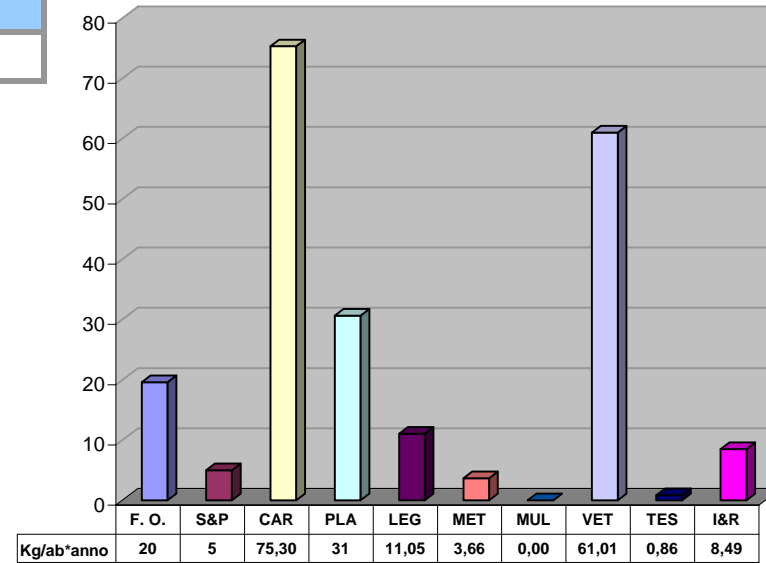
Produzione annua pro capite di rifiuto urbano indifferenziato	298 Kg
---	--------

COMPOSIZIONE RD



FRAZIONE ORGANICA	SFALCI E POTATURE	CARTA E CARTONE
PLASTICA	LEGNO	METALLI
MULTIMATERIALE	VETRO	TESSILI
RAEE		

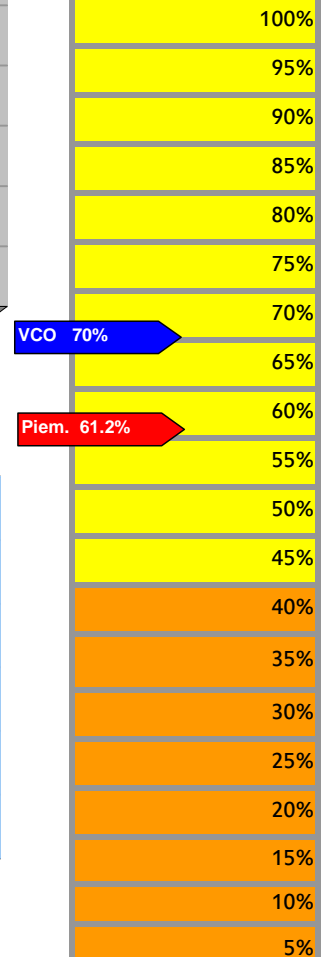
RACCOLTA DIFFERENZIATA PRO CAPITE



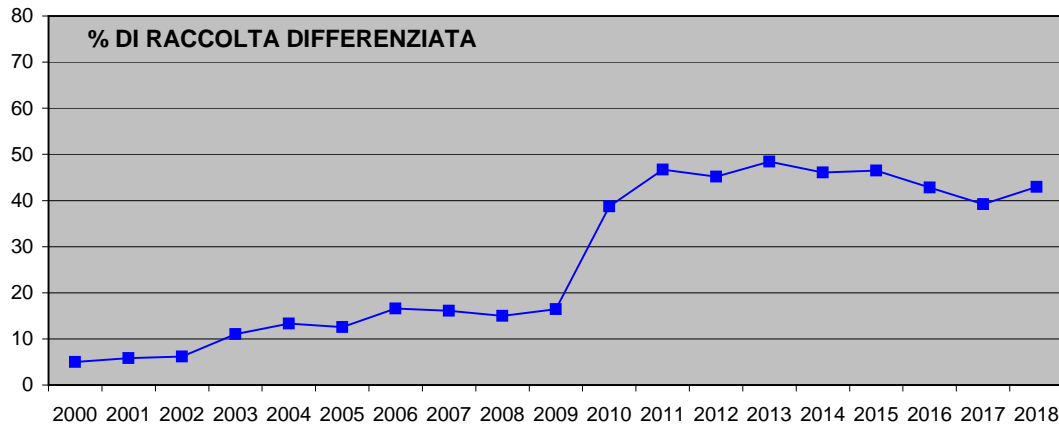
RD COMUNALE

42,9%

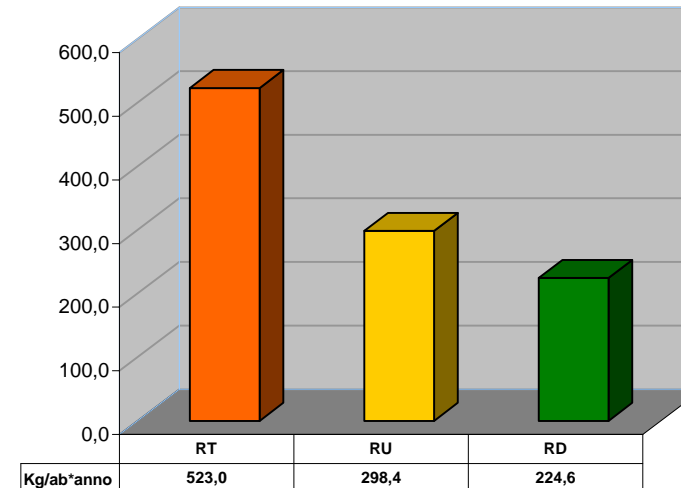
LIVELLO DI RACCOLTA DIFFERENZIATA



% DI RACCOLTA DIFFERENZIATA



QUANTITATIVI PRO CAPITE



Kg/Anno

Rifiuti Totali	RU indifferenziati	Raccolta Differenziata
381.272	217.570	163.702

Kg/Anno

Frazione Organica	Sfaldi e potature	Carta e Cartone	Plastica	Legno	Metalli	Multimateriale	Vetro	Tessili	I&RAEE
14.285	3.645	54.892	22.318	8.055	2.670	0	44.476	624	6.191

COMUNE DI TRAREGO VIGGIONA

CONSORZIO RIFIUTI DEL VERBANO CUSIO OSSOLA



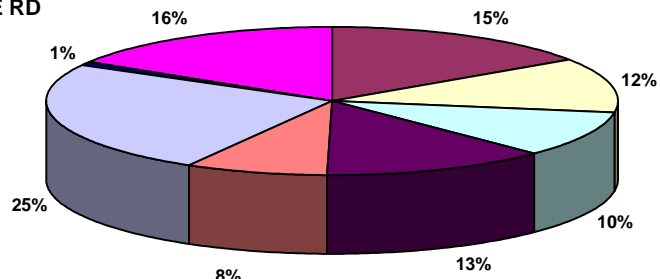
Osservatorio Provinciale sui Rifiuti

SCHEDA N. 66-2018/VCO

Residenti	417
Gestore del servizio di raccolta	CONSER VCO S.P.A.
Tipologia di raccolta	CASSONETTI STRADALI
Presenza di un'area intermedia	SI

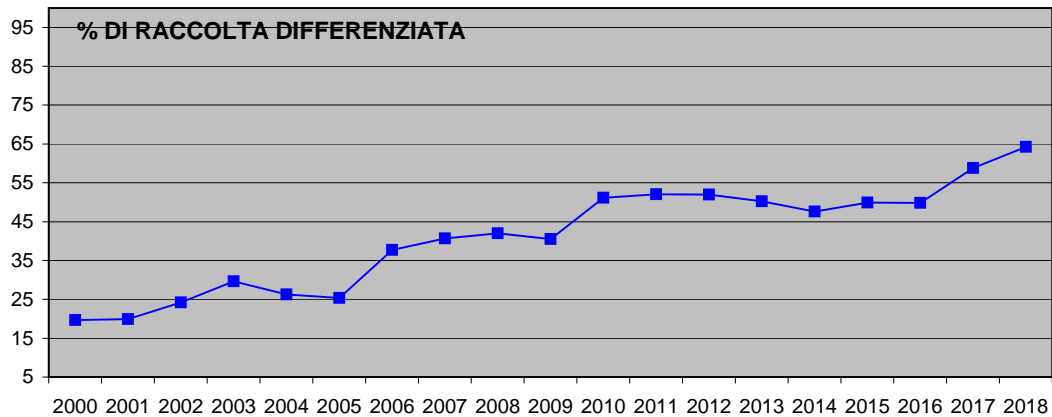
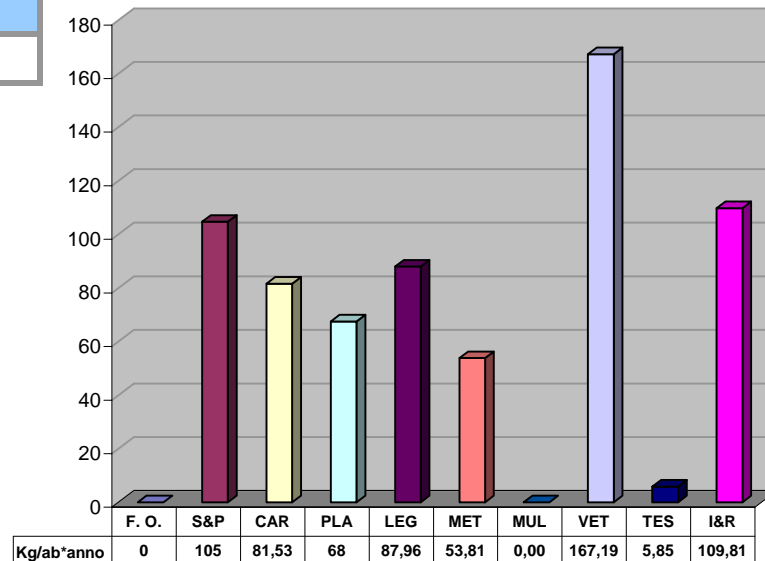
Produzione annua pro capite di rifiuto urbano indifferenziato	392 Kg
---	--------

COMPOSIZIONE RD



FRAZIONE ORGANICA	SFALCI E POTATURE	CARTA E CARTONE
PLASTICA	LEGNO	METALLI
MULTIMATERIALE	VETRO	TESSILI
RAEE		

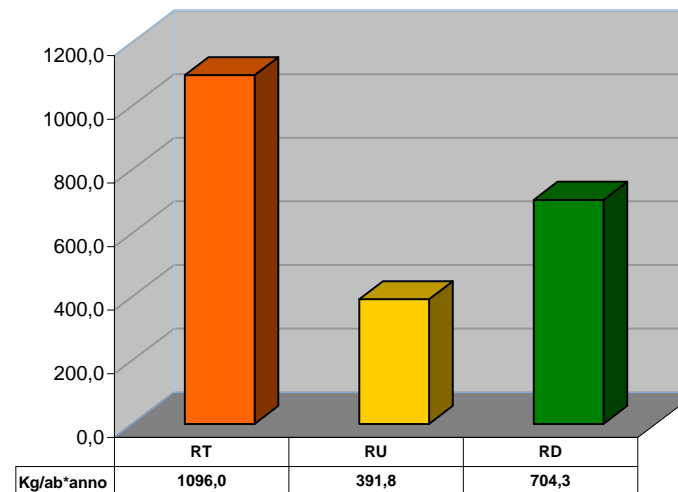
RACCOLTA DIFFERENZIATA PRO CAPITE



Kg/Anno		
Rifiuti Totali	RU indifferenziati	Raccolta Differenziata
457.051	163.360	293.691

Kg/Anno									
Frazione Organica	Sfaldi e potature	Carta e Cartone	Plastica	Legno	Metalli	Multimateriale	Vetro	Tessili	I&RAEE
0	43.660	34.000	28.160	36.680	22.440	0	69.720	2.440	45.791

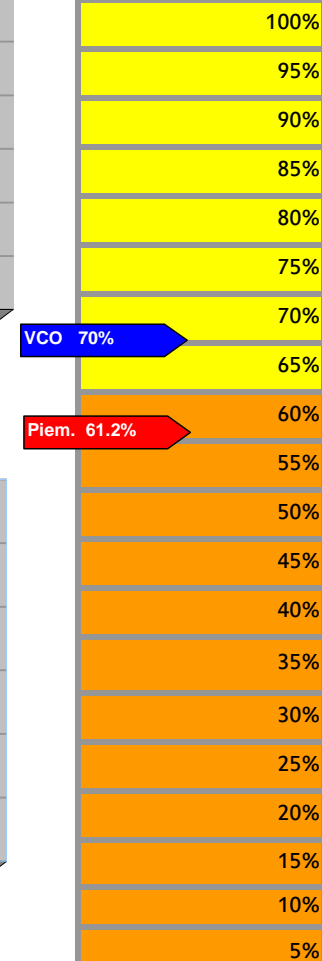
QUANTITATIVI PRO CAPITE



RD COMUNALE

64,3%

LIVELLO DI RACCOLTA DIFFERENZIATA



COMUNE DI TRASQUERA

CONSORZIO RIFIUTI DEL VERBANO CUSIO OSSOLA



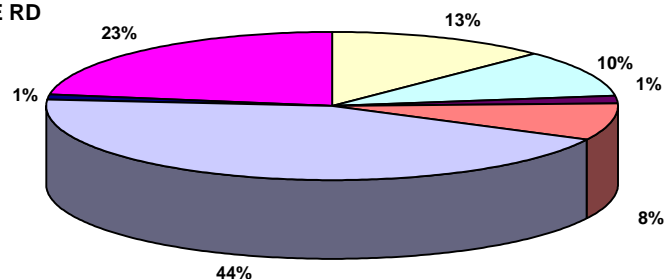
Osservatorio Provinciale sui Rifiuti

SCHEDA N. 67-2018/VCO

Residenti	175
Gestore del servizio di raccolta	CONSER VCO S.P.A.
Tipologia di raccolta	CASSONETTI STRADALI
Presenza di un'area intermedia	NO

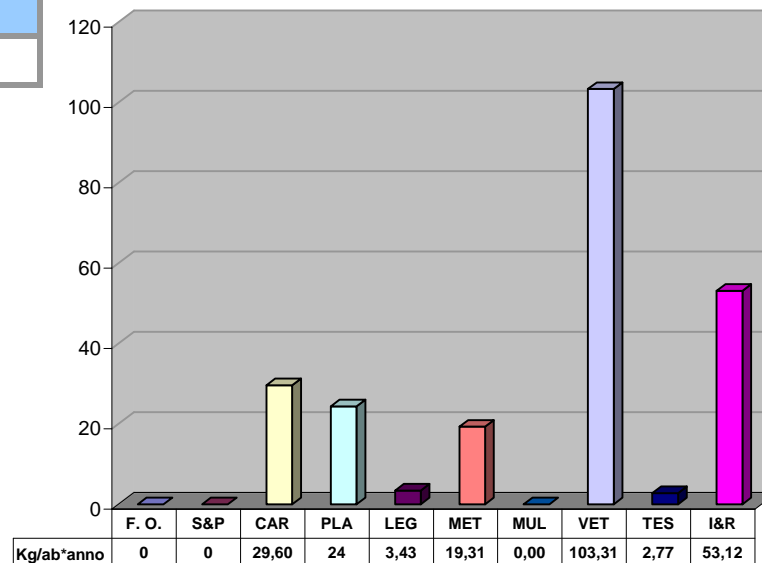
Produzione annua pro capite di rifiuto urbano indifferenziato
252 Kg

COMPOSIZIONE RD



FRAZIONE ORGANICA	SFALCI E POTATURE	CARTA E CARTONE
PLASTICA	LEGNO	METALLI
MULTIMATERIALE	VETRO	TESSILI
RAEE		

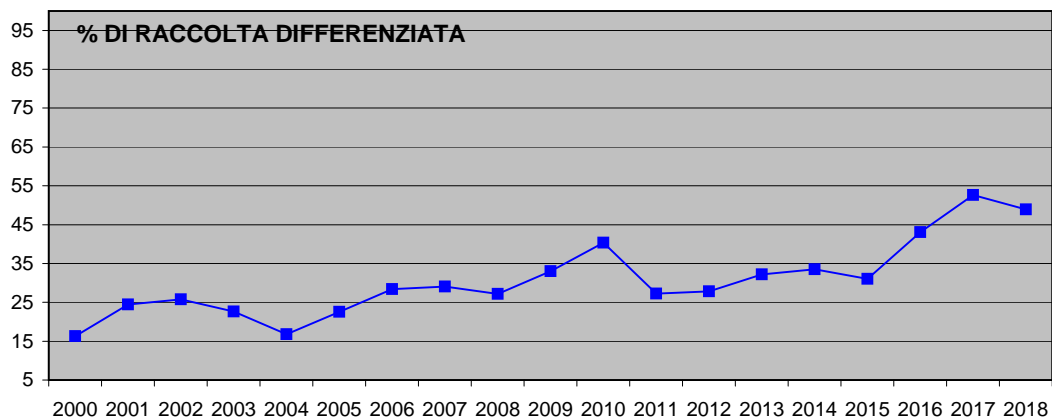
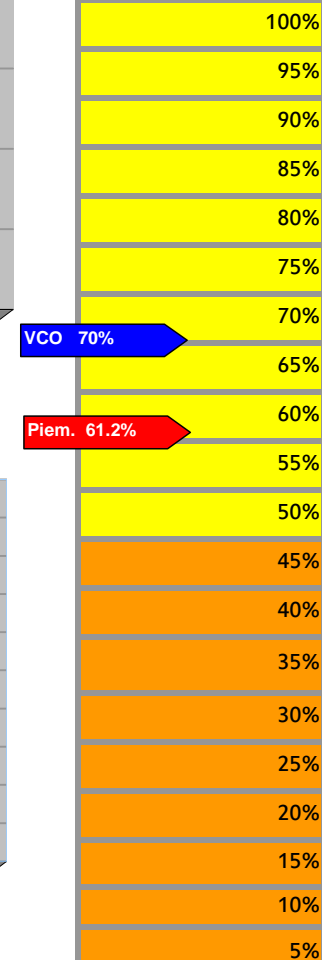
RACCOLTA DIFFERENZIATA PRO CAPITE



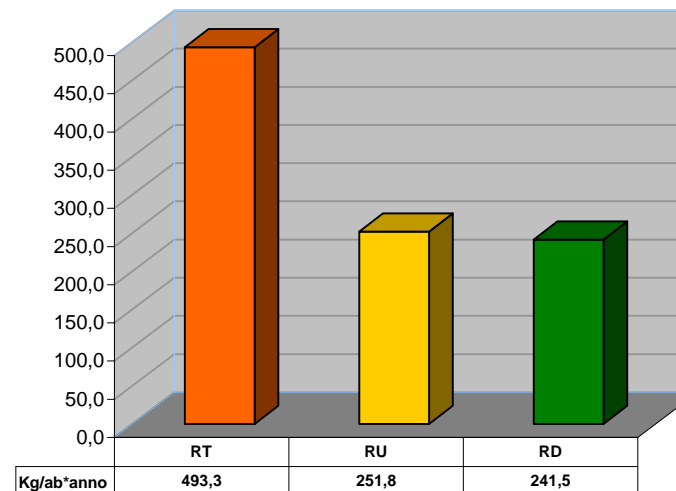
RD COMUNALE

49,0%

LIVELLO DI RACCOLTA DIFFERENZIATA



QUANTITATIVI PRO CAPITE



Kg/Anno		
Rifiuti Totali	RU indifferenziati	Raccolta Differenziata
86.331	44.070	42.261

Kg/Anno									
Frazione Organica	Sfalci e potature	Carta e Cartone	Plastica	Legno	Metalli	Multimateriale	Vetro	Tessili	I&RAEE
0	0	5.180	4.260	600	3.380	0	18.080	485	9.296

COMUNE DI TRONTANO

CONSORZIO RIFIUTI DEL VERBANO CUSIO OSSOLA



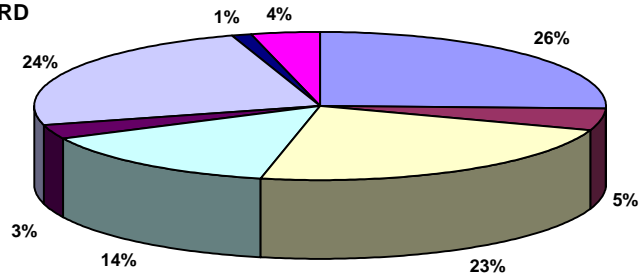
Osservatorio Provinciale sui Rifiuti

SCHEDA N. 68-2018/VCO

Residenti	1.669
Gestore del servizio di raccolta	CONSER VCO S.P.A.
Tipologia di raccolta	PORTA/PORTA E ECOPUNTI
Presenza di un'area intermedia	NO

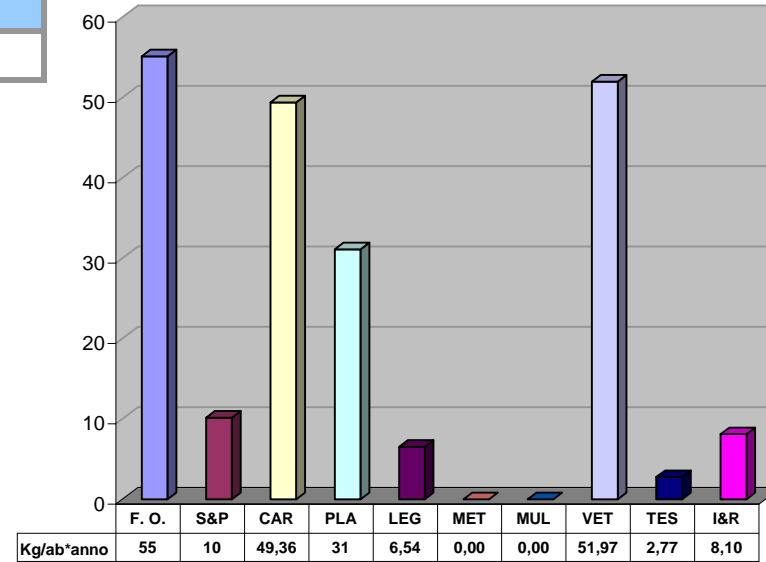
Produzione annua pro capite di rifiuto urbano indifferenziato	139 Kg
---	--------

COMPOSIZIONE RD



FRAZIONE ORGANICA	SFALCI E POTATURE	CARTA E CARTONE
PLASTICA	LEGNO	METALLI
MULTIMATERIALE	VETRO	TESSILI
RAEE		

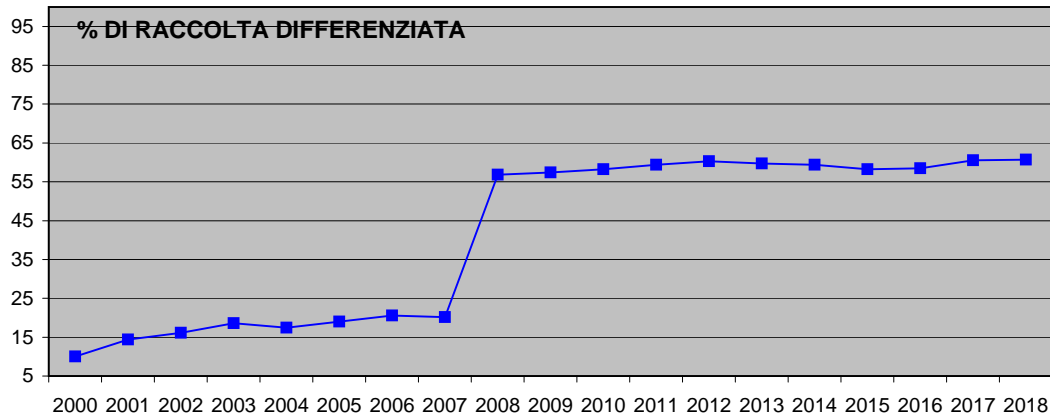
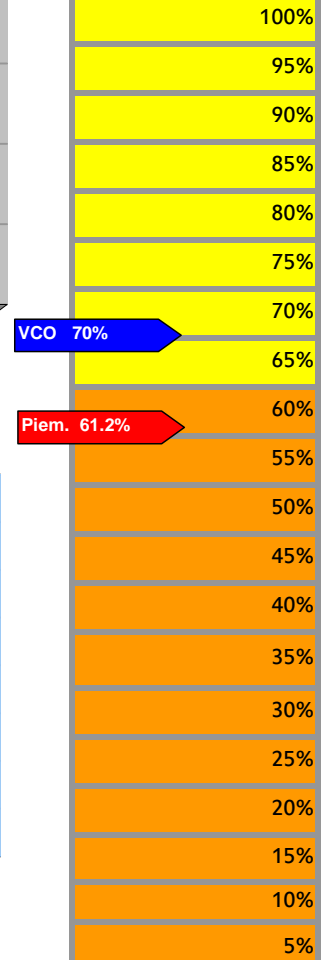
RACCOLTA DIFFERENZIATA PRO CAPITE



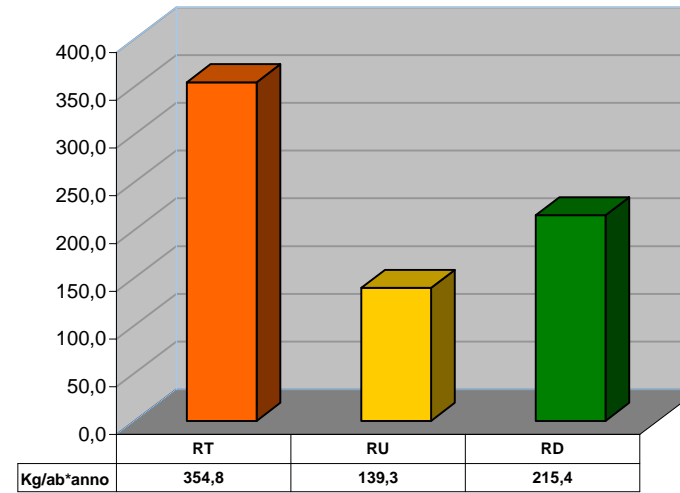
RD COMUNALE

60,7%

LIVELLO DI RACCOLTA DIFFERENZIATA



QUANTITATIVI PRO CAPITE



Kg/Anno			
Rifiuti Totali	RU indifferenziati	Raccolta Differenziata	
592.103	232.550	359.553	

Kg/Anno										
Frazione Organica	Sfaldi e potature	Carta e Cartone	Plastica	Legno	Metalli	Multimateriale	Vetro	Tessili	I&RAEE	
91.953	16.938	82.387	51.915	10.920	0	0	86.745	4.623	13.520	

COMUNE DI VALSTRONA

CONSORZIO RIFIUTI DEL VERBANO CUSIO OSSOLA



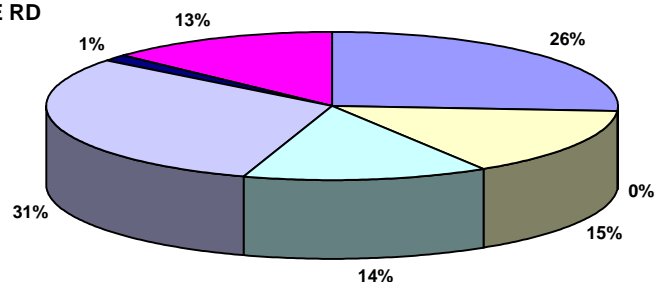
Osservatorio Provinciale sui Rifiuti

SCHEDA N. 69-2018/VCO

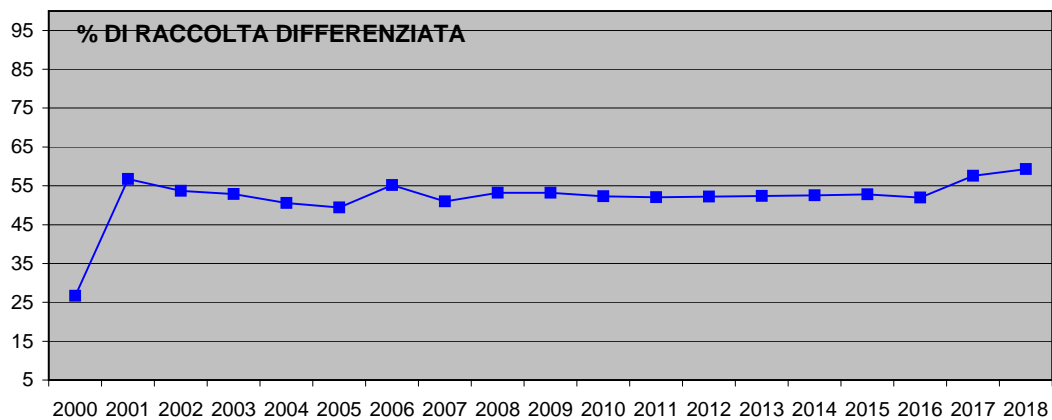
Residenti	1.216
Gestore del servizio di raccolta	CONSER VCO S.P.A.
Tipologia di raccolta	PORTA/PORTA
Presenza di un'area intermedia	SI

Produzione annua pro capite di rifiuto urbano indifferenziato	99 Kg
---	-------

COMPOSIZIONE RD



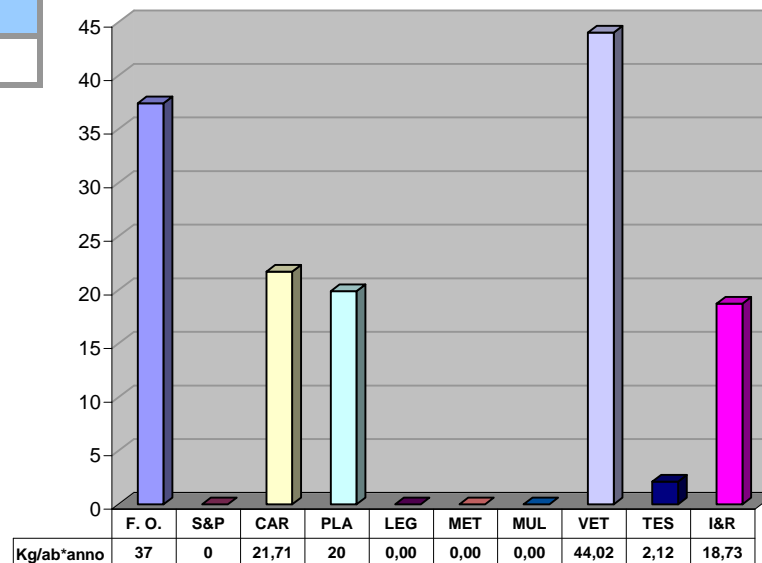
FRAZIONE ORGANICA	SFALCI E POTATURE	CARTA E CARTONE
PLASTICA	LEGNO	METALLI
MULTIMATERIALE	VETRO	TESSILI
RAEE		



Kg/Anno		
Rifiuti Totali	RU indifferenziati	Raccolta Differenziata
295.221	120.107	175.114

Kg/Anno									
Frazione Organica	Sfalci e potature	Carta e Cartone	Plastica	Legno	Metalli	Multimateriale	Vetro	Tessili	I&RAEE
45.487	0	26.403	24.180	0	0	0	53.534	2.580	22.780

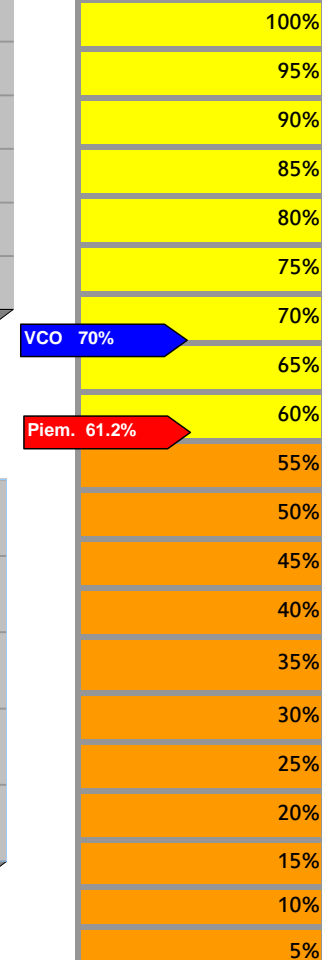
RACCOLTA DIFFERENZIATA PRO CAPITE



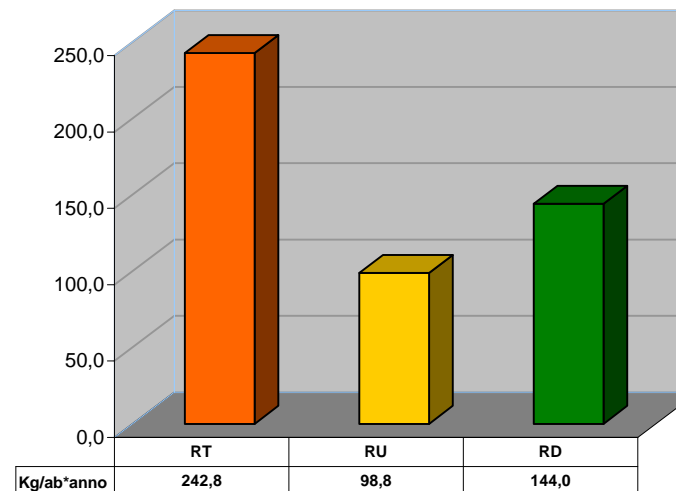
RD COMUNALE

59,3%

LIVELLO DI RACCOLTA DIFFERENZIATA



QUANTITATIVI PRO CAPITE



COMUNE DI VANZONE CON SAN CARLO

CONSORZIO RIFIUTI DEL VERBANO CUSIO OSSOLA



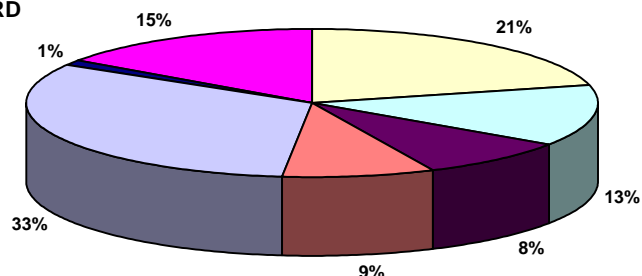
Osservatorio Provinciale sui Rifiuti

SCHEDA N. 70-2018/VCO

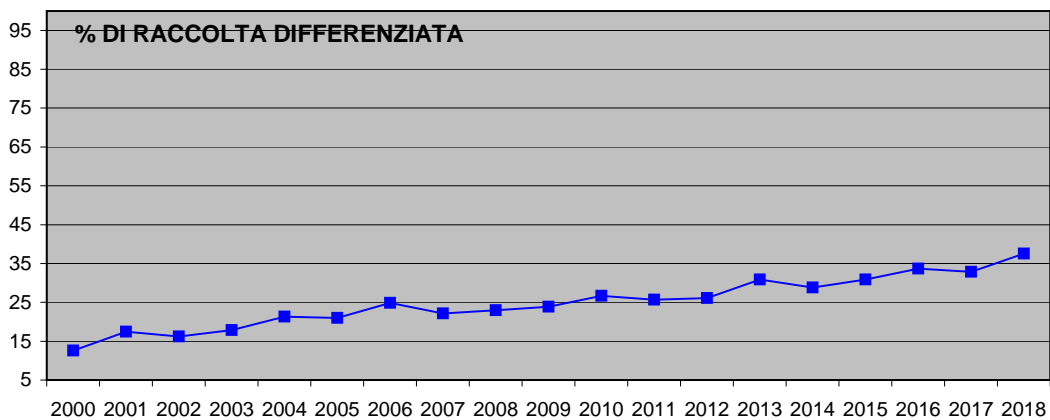
Residenti	382
Gestore del servizio di raccolta	CONSER VCO S.P.A.
Tipologia di raccolta	PORTA/PORTA
Presenza di un'area intermedia	SI (Bannio Anzino)

Produzione annua pro capite di rifiuto urbano indifferenziato	272 Kg
---	--------

COMPOSIZIONE RD



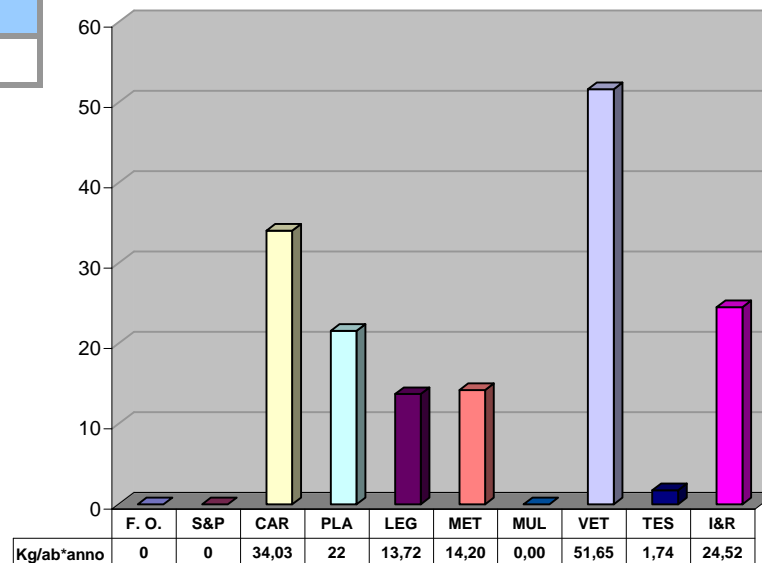
FRAZIONE ORGANICA	SFALCI E POTATURE	CARTA E CARTONE
PLASTICA	LEGNO	METALLI
MULTIMATERIALE	VETRO	TESSILI
RAEE		



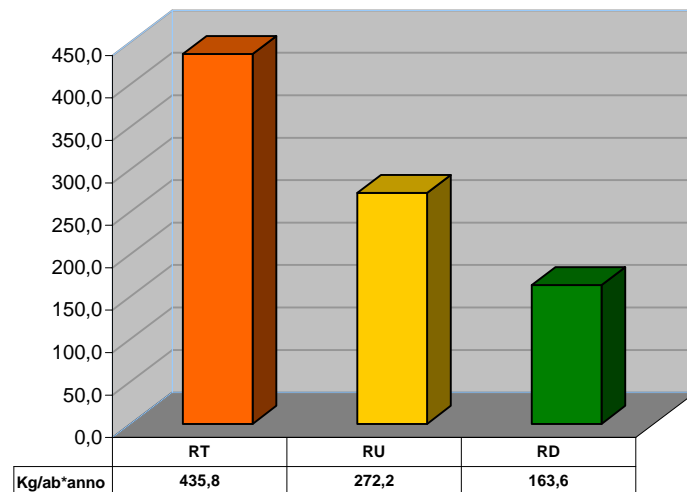
Kg/Anno		
Rifiuti Totali	RU indifferenziati	Raccolta Differenziata
166.474	103.965	62.509

Kg/Anno									
Frazione Organica	Sfalci e potature	Carta e Cartone	Plastica	Legno	Metalli	Multimateriale	Vetro	Tessili	I&RAEE
0	0	12.999	8.239	5.240	5.425	0	19.732	664	9.365

RACCOLTA DIFFERENZIATA PRO CAPITE



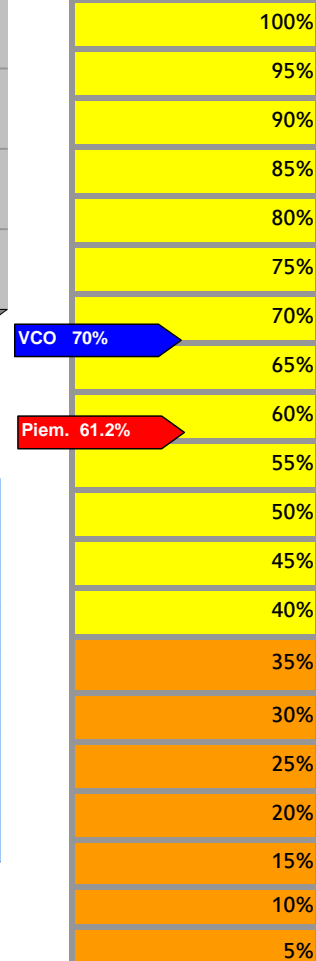
QUANTITATIVI PRO CAPITE



RD COMUNALE

37,6%

LIVELLO DI RACCOLTA DIFFERENZIATA



COMUNE DI VARZO

CONSORZIO RIFIUTI DEL VERBANO CUSIO OSSOLA



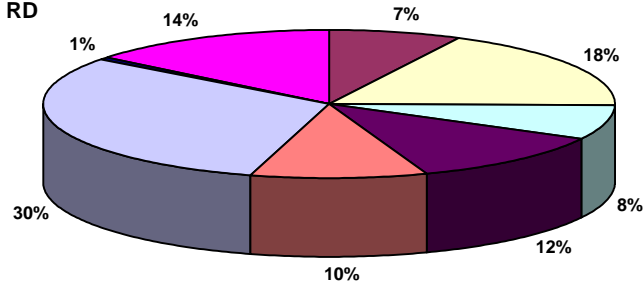
Osservatorio Provinciale sui Rifiuti

SCHEDA N. 71-2018/VCO

Residenti	2.017
Gestore del servizio di raccolta	CONSER VCO S.P.A.
Tipologia di raccolta	CASSONETTI STRADALI
Presenza di un'area intermedia	SI

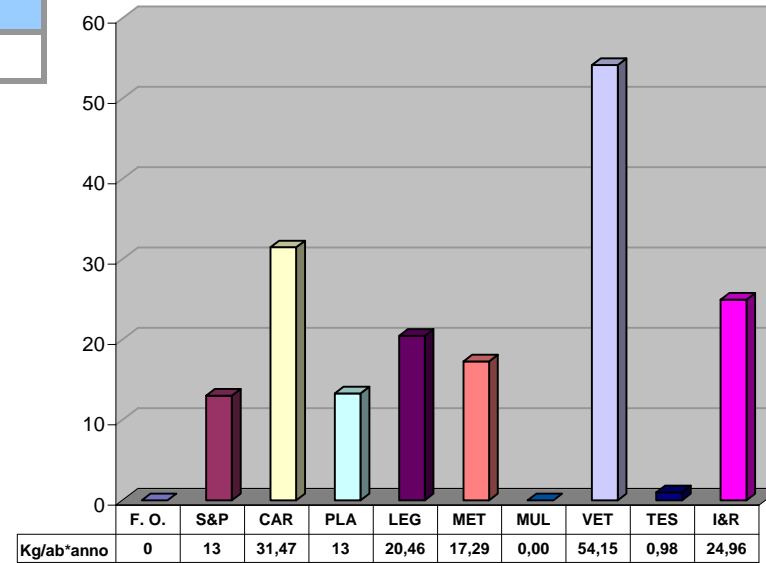
Produzione annua pro capite di rifiuto urbano indifferenziato	321 Kg
---	--------

COMPOSIZIONE RD



FRAZIONE ORGANICA	SFALCI E POTATURE	CARTA E CARTONE
PLASTICA	LEGNO	METALLI
MULTIMATERIALE	VETRO	TESSILI
RAEE		

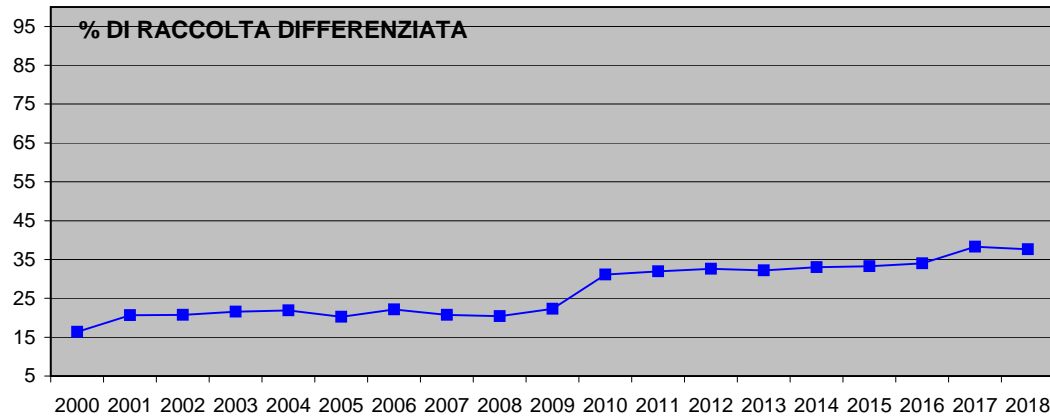
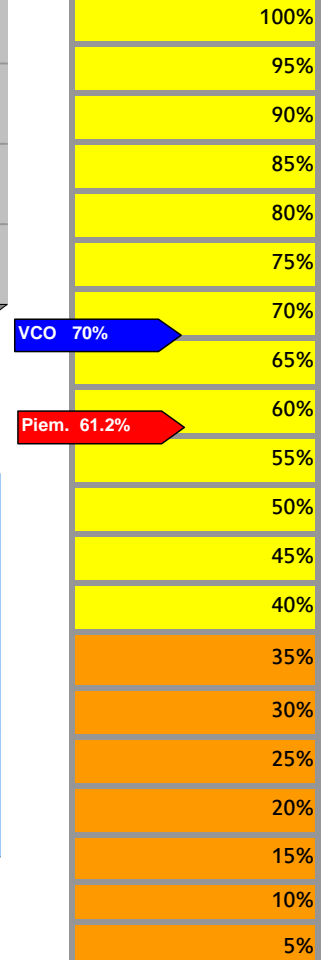
RACCOLTA DIFFERENZIATA PRO CAPITE



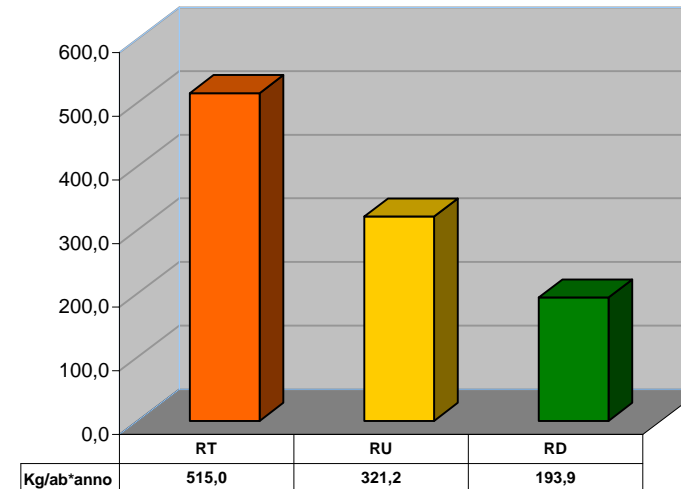
RD COMUNALE

37,6%

LIVELLO DI RACCOLTA DIFFERENZIATA



QUANTITATIVI PRO CAPITE



Kg/Anno		
Rifiuti Totali	RU indifferenziati	Raccolta Differenziata
1.038.805	647.770	391.035

Kg/Anno									
Frazione Organica	Sfalci e potature	Carta e Cartone	Plastica	Legno	Metalli	Multimateriale	Vetro	Tessili	I&RAEE
0	26.280	63.480	26.800	41.260	34.880	0	109.230	1.981	50.349

COMUNE DI VERBANIA

CONSORZIO RIFIUTI DEL VERBANO CUSIO OSSOLA



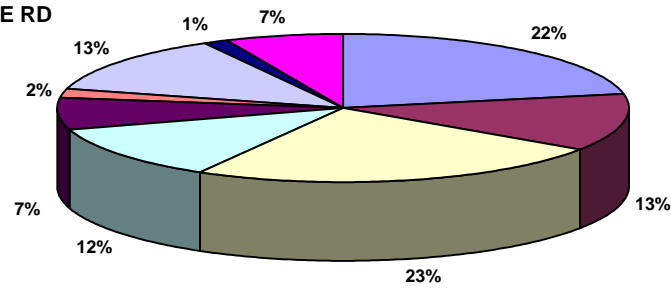
Osservatorio Provinciale sui Rifiuti

SCHEDA N. 72-2018/VCO

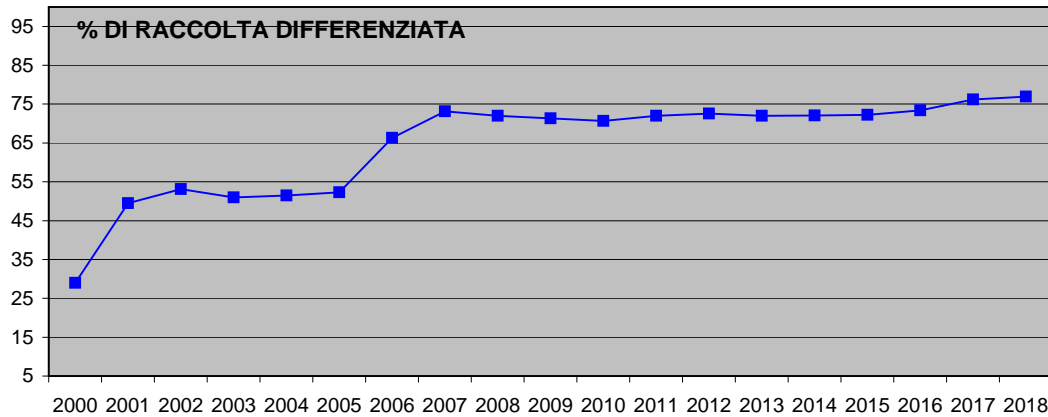
Residenti	30.505
Gestore del servizio di raccolta	CONSER VCO S.P.A.
Tipologia di raccolta	PORTA/PORTA
Presenza di un'area intermedia	SI

Produzione annua pro capite di rifiuto urbano indifferenziato	144 Kg
---	--------

COMPOSIZIONE RD



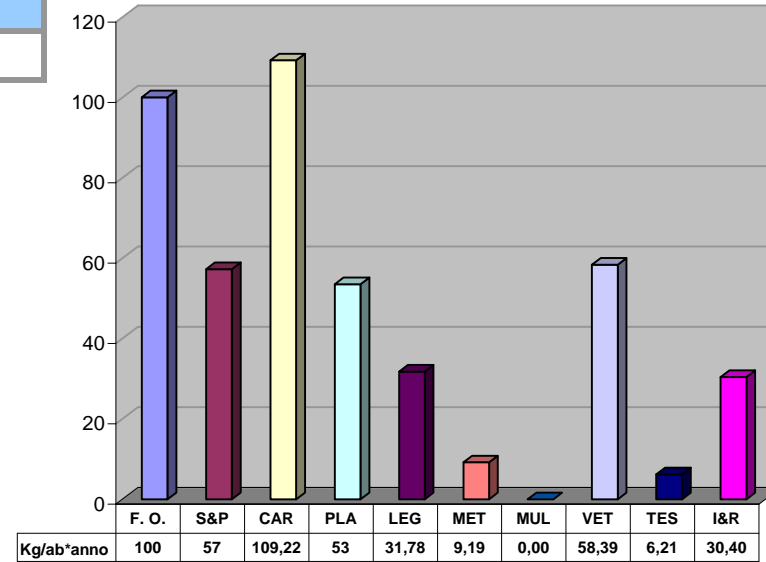
FRAZIONE ORGANICA	SFALCI E POTATURE	CARTA E CARTONE
PLASTICA	LEGNO	METALLI
MULTIMATERIALE	VETRO	TESSILI
RAEE		



Kg/Anno		
Rifiuti Totali	RU indifferenziati	Raccolta Differenziata
19.046.858	4.385.780	14.661.078

Kg/Anno									
Frazione Organica	Sfaldi e potature	Carta e Cartone	Plastica	Legno	Metalli	Multimateriale	Vetro	Tessili	I&RAEE
3.051.720	1.746.760	3.331.795	1.631.485	969.350	280.352	0	1.781.129	189.309	927.209

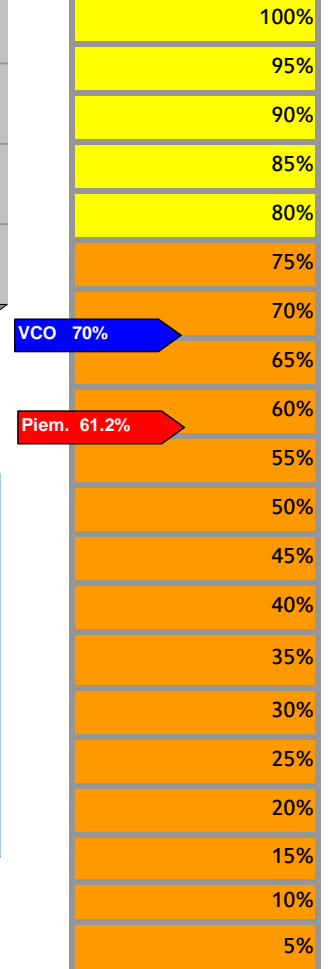
RACCOLTA DIFFERENZIATA PRO CAPITE



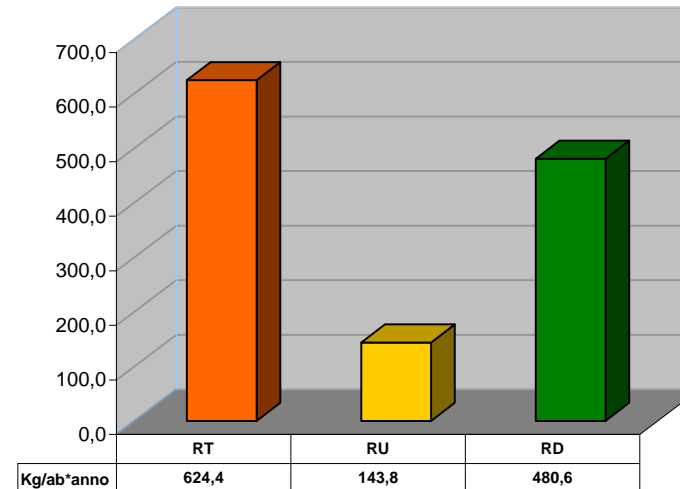
RD COMUNALE

77,0%

LIVELLO DI RACCOLTA DIFFERENZIATA



QUANTITATIVI PRO CAPITE



COMUNE DI VIGNONE

CONSORZIO RIFIUTI DEL VERBANO CUSIO OSSOLA



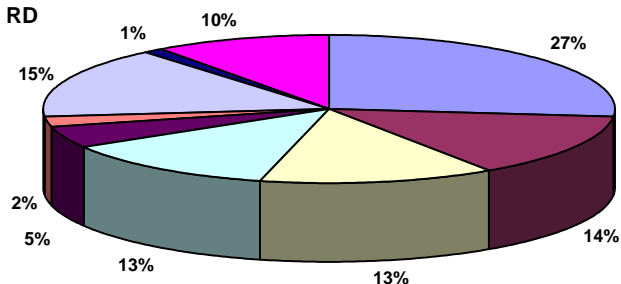
Osservatorio Provinciale sui Rifiuti

SCHEDA N. 73-2018/VCO

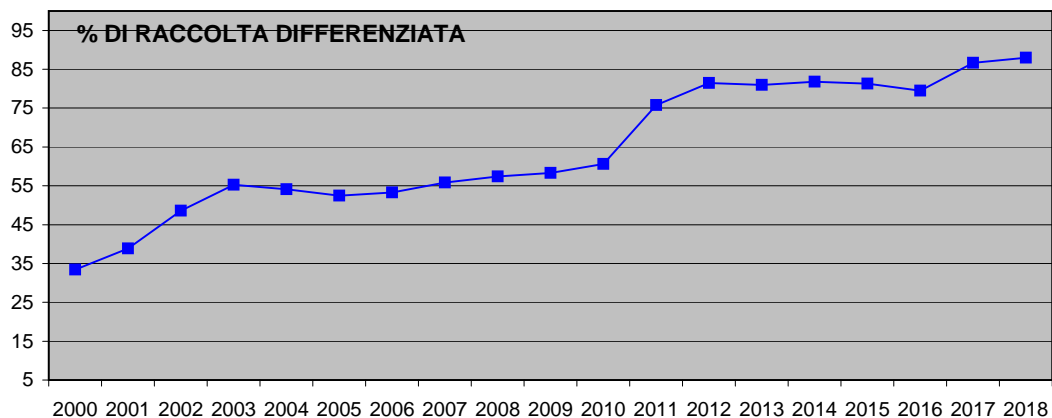
Residenti	1.195
Gestore del servizio di raccolta	CONSER VCO S.P.A.
Tipologia di raccolta	PORTA/PORTA
Presenza di un'area intermedia	NO

Produzione annua pro capite di rifiuto urbano indifferenziato	32 Kg
---	-------

COMPOSIZIONE RD



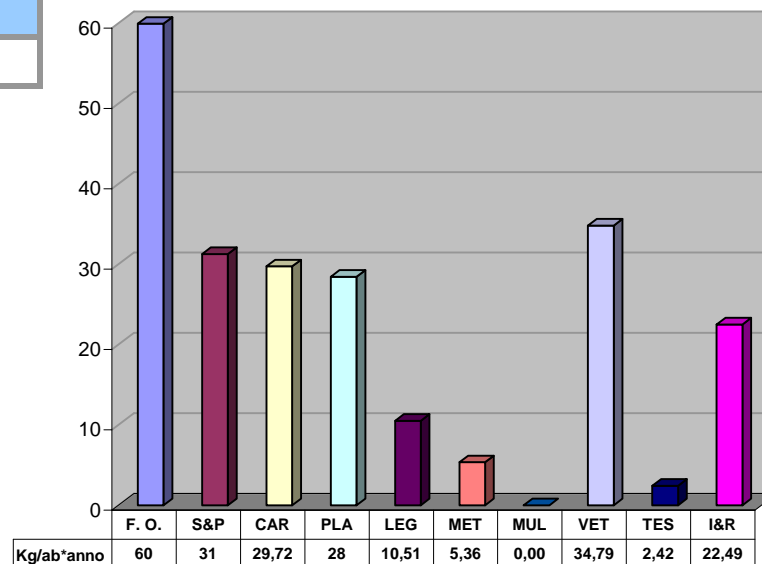
FRAZIONE ORGANICA	SFALCI E POTATURE	CARTA E CARTONE
PLASTICA	LEGNO	METALLI
MULTIMATERIALE	VETRO	TESSILI
RAEE		



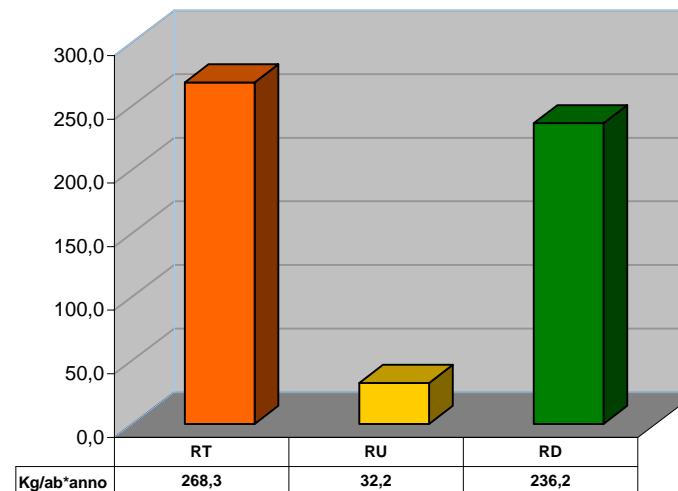
Kg/Anno		
Rifiuti Totali	RU indifferenziati	Raccolta Differenziata
320.668	38.450	282.218

Kg/Anno									
Frazione Organica	Sfalci e potature	Carta e Cartone	Plastica	Legno	Metalli	Multimateriale	Vetro	Tessili	I&RAEE
71.580	37.340	35.520	33.980	12.560	6.400	0	41.580	2.890	26.870

RACCOLTA DIFFERENZIATA PRO CAPITE



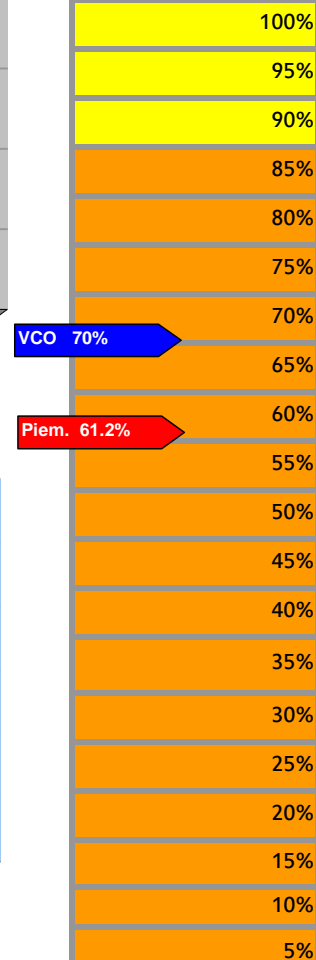
QUANTITATIVI PRO CAPITE



RD COMUNALE

88,0%

LIVELLO DI RACCOLTA DIFFERENZIATA



VCO 70%

Piem. 61.2%

COMUNE DI VILLADOSSOLA

CONSORZIO RIFIUTI DEL VERBANO CUSIO OSSOLA



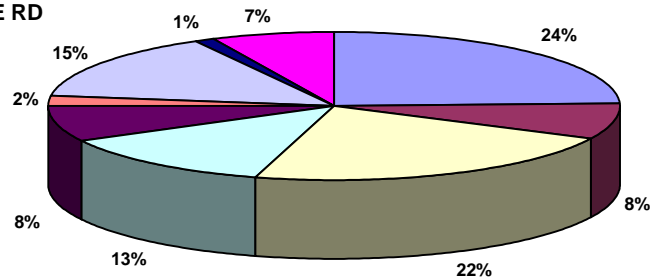
Osservatorio Provinciale sui Rifiuti

SCHEDA N. 74-2018/VCO

Residenti	6.522
Gestore del servizio di raccolta	CONSER VCO S.P.A.
Tipologia di raccolta	PORTA/PORTA
Presenza di un'area intermedia	SI

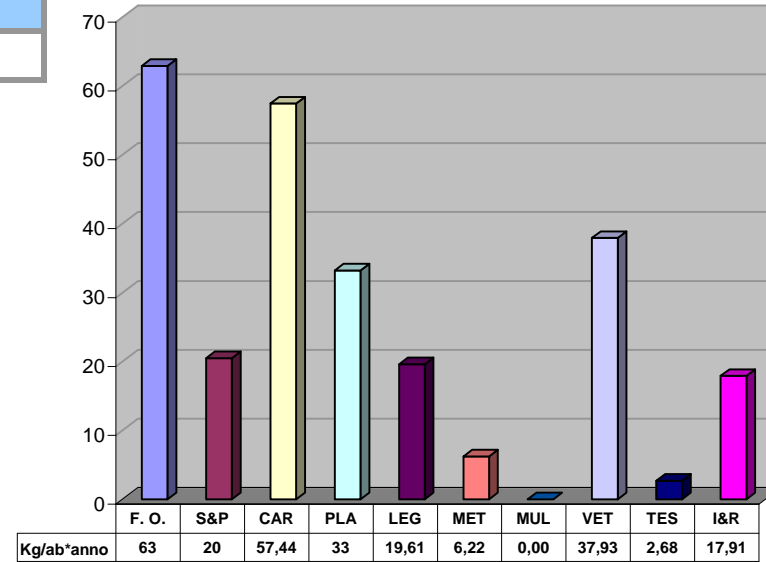
Produzione annua pro capite di rifiuto urbano indifferenziato	158 Kg
---	--------

COMPOSIZIONE RD



FRAZIONE ORGANICA	SFALCI E POTATURE	CARTA E CARTONE
PLASTICA	LEGNO	METALLI
MULTIMATERIALE	VETRO	TESSILI
RAEE		

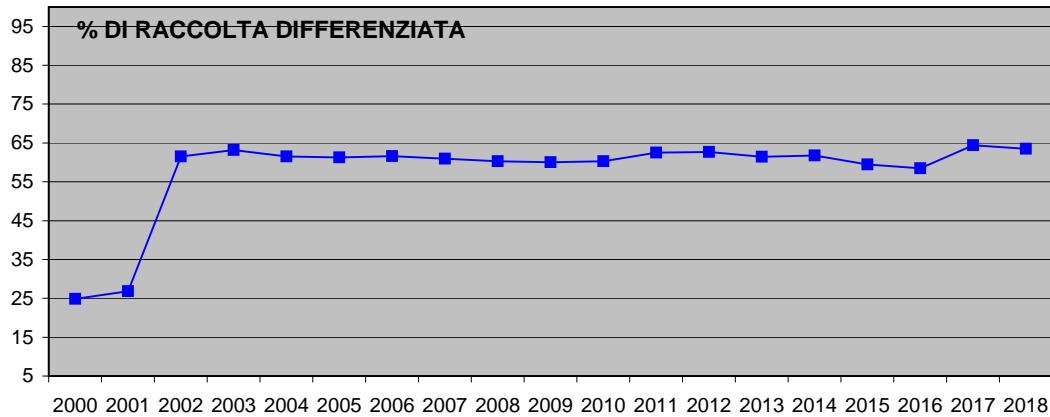
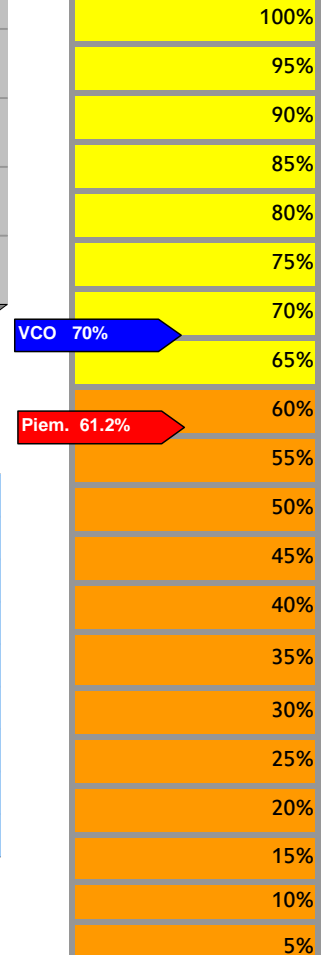
RACCOLTA DIFFERENZIATA PRO CAPITE



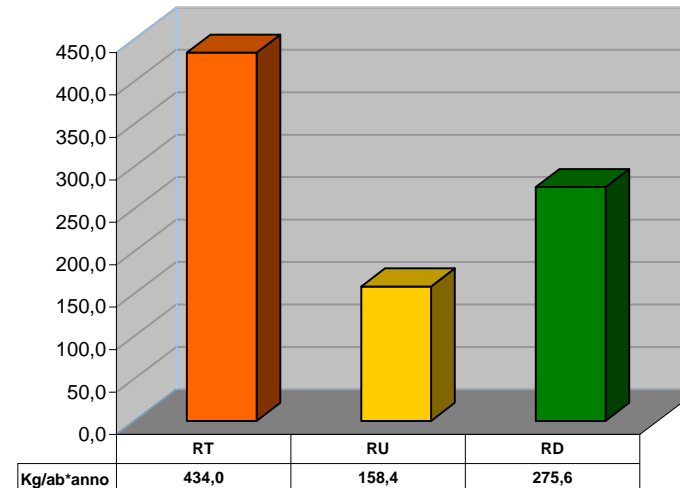
RD COMUNALE

63,5%

LIVELLO DI RACCOLTA DIFFERENZIATA



QUANTITATIVI PRO CAPITE



Kg/Anno			
Rifiuti Totali	RU indifferenziati	Raccolta Differenziata	
2.830.318	1.033.095	1.797.223	

Kg/Anno										
Frazione Organica	Sfaldi e potature	Carta e Cartone	Plastica	Legno	Metalli	Multimateriale	Vetro	Tessili	I&RAEE	
410.190	133.680	374.595	216.630	127.900	40.575	0	247.380	17.483	116.807	

COMUNE DI VILLETTE

CONSORZIO RIFIUTI DEL VERBANO CUSIO OSSOLA



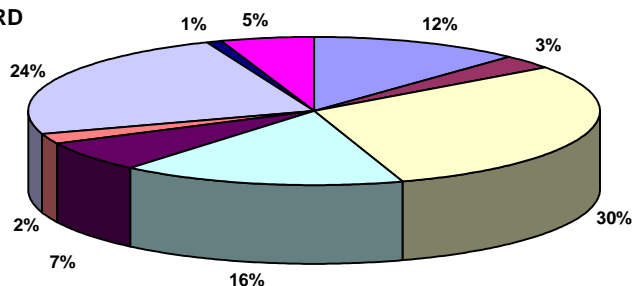
Osservatorio Provinciale sui Rifiuti

SCHEDA N. 75-2018/VCO

Residenti	278
Gestore del servizio di raccolta	CONSER VCO S.P.A.
Tipologia di raccolta	CASSONETTI STRADALI
Presenza di un'area intermedia	SI' (Malesco)

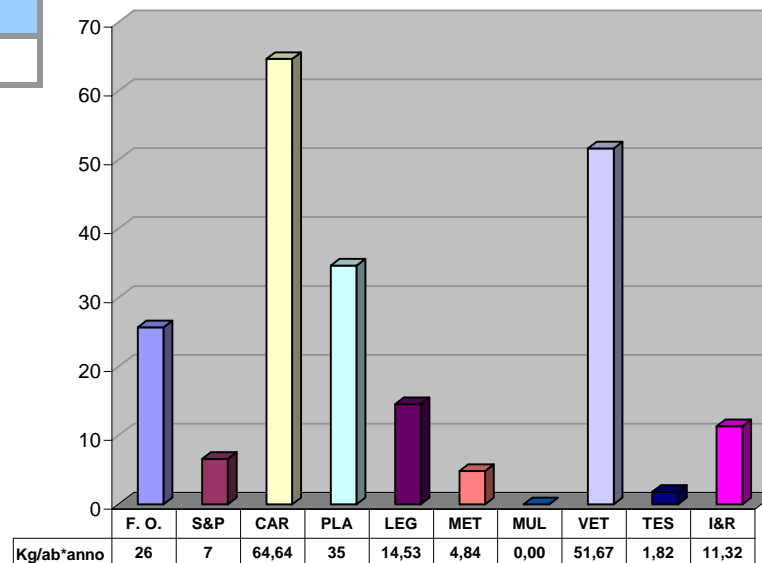
Produzione annua pro capite di rifiuto urbano indifferenziato	215 Kg
---	--------

COMPOSIZIONE RD



FRAZIONE ORGANICA	SFALCI E POTATURE	CARTA E CARTONE
PLASTICA	LEGNO	METALLI
MULTIMATERIALE	VETRO	TESSILI
RAEE		

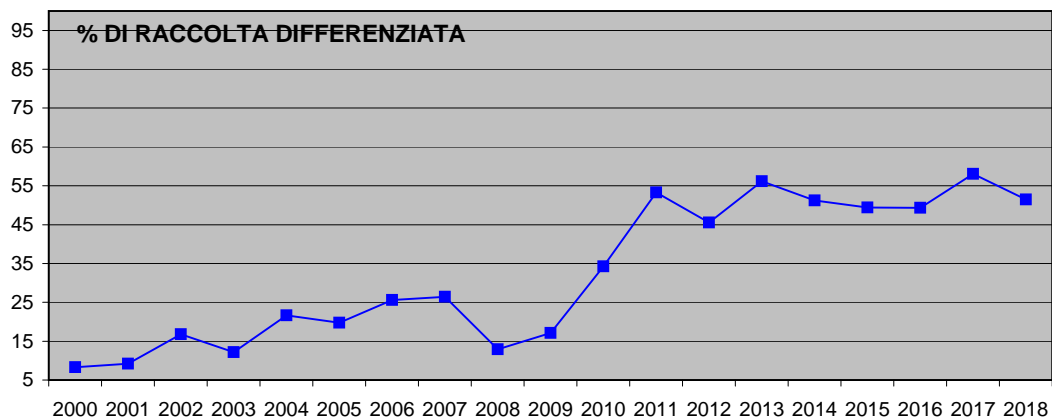
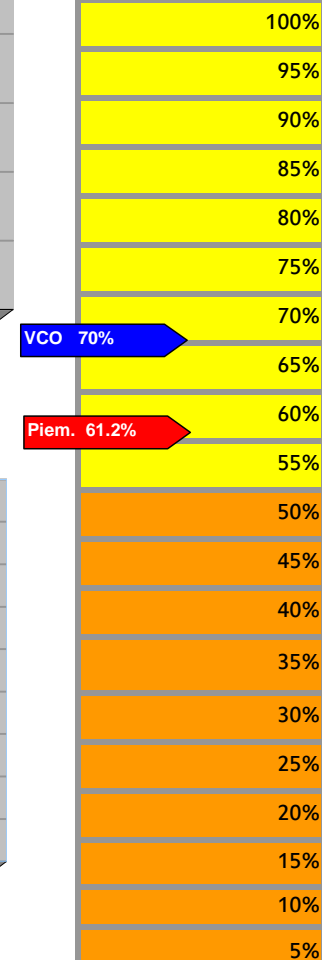
RACCOLTA DIFFERENZIATA PRO CAPITE



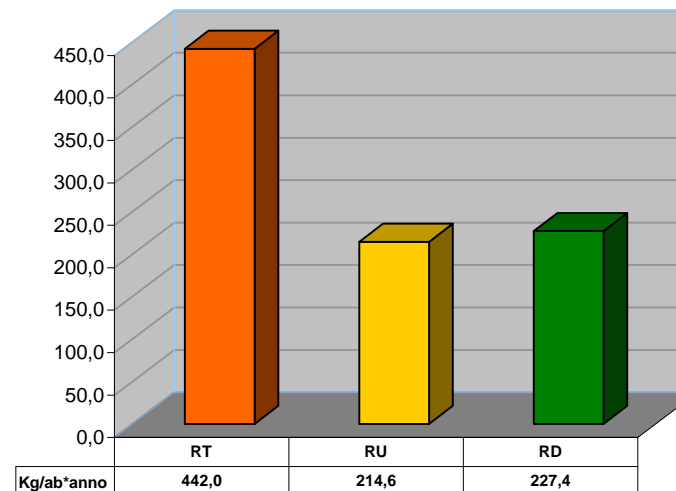
RD COMUNALE

51,4%

LIVELLO DI RACCOLTA DIFFERENZIATA



QUANTITATIVI PRO CAPITE



Kg/Anno			
Rifiuti Totali	RU indifferenziati	Raccolta Differenziata	
122.879	59.672	63.207	

Kg/Anno										
Frazione Organica	Sfalci e potature	Carta e Cartone	Plastica	Legno	Metalli	Multimateriale	Vetro	Tessili	I&RAEE	
7.141	1.830	17.970	9.628	4.040	1.345	0	14.363	506	3.147	

COMUNE DI VOGOGNA

CONSORZIO RIFIUTI DEL VERBANO CUSIO OSSOLA



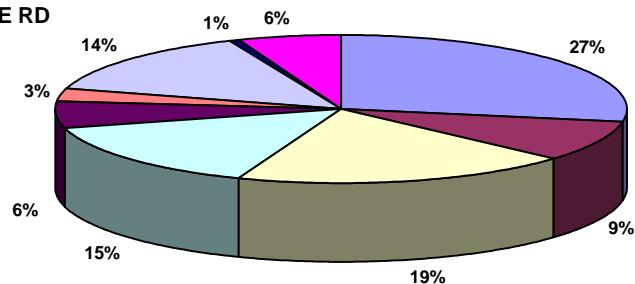
Osservatorio Provinciale sui Rifiuti

SCHEDA N. 76-2018/VCO

Residenti	1.756
Gestore del servizio di raccolta	CONSER VCO S.P.A.
Tipologia di raccolta	PORTA/PORTA
Presenza di un'area intermedia	SI

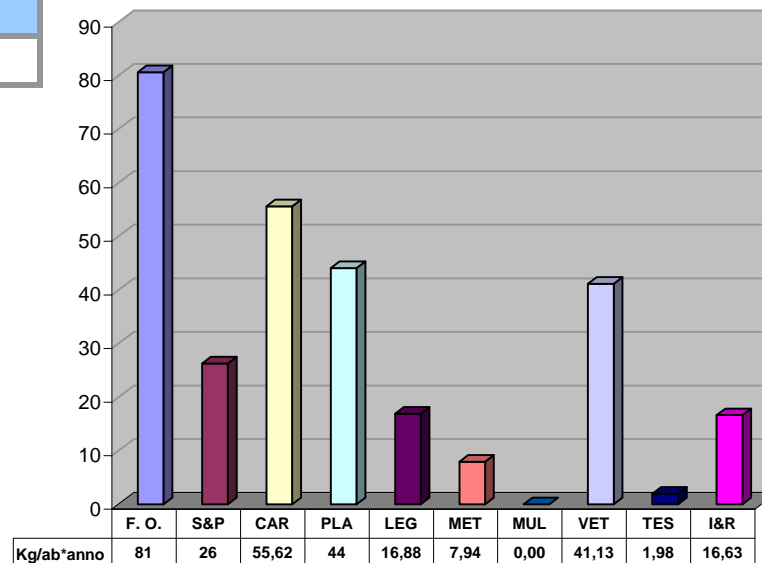
Produzione annua pro capite di rifiuto urbano indifferenziato	57 Kg
---	-------

COMPOSIZIONE RD



FRAZIONE ORGANICA	SFALCI E POTATURE	CARTA E CARTONE
PLASTICA	LEGNO	METALLI
MULTIMATERIALE	VETRO	TESSILI
RAEE		

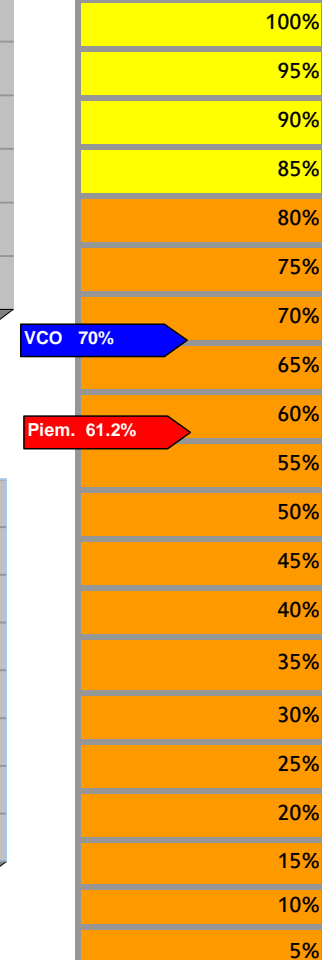
RACCOLTA DIFFERENZIATA PRO CAPITE



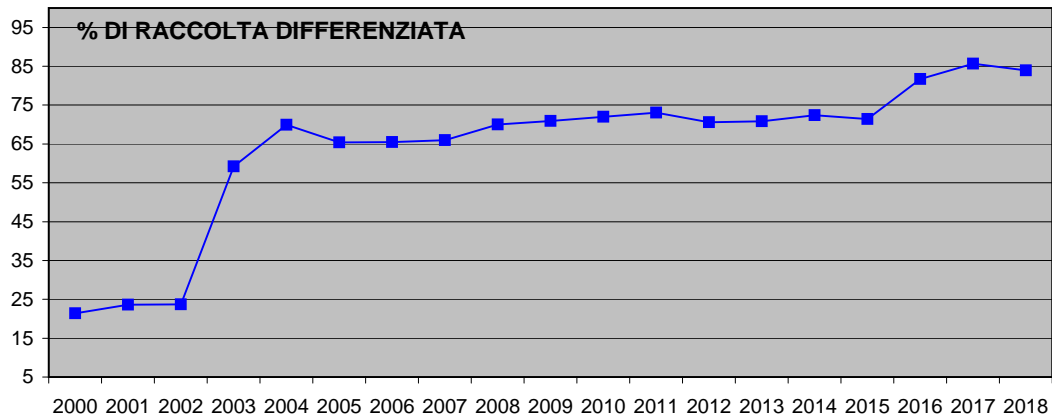
RD COMUNALE

83,9%

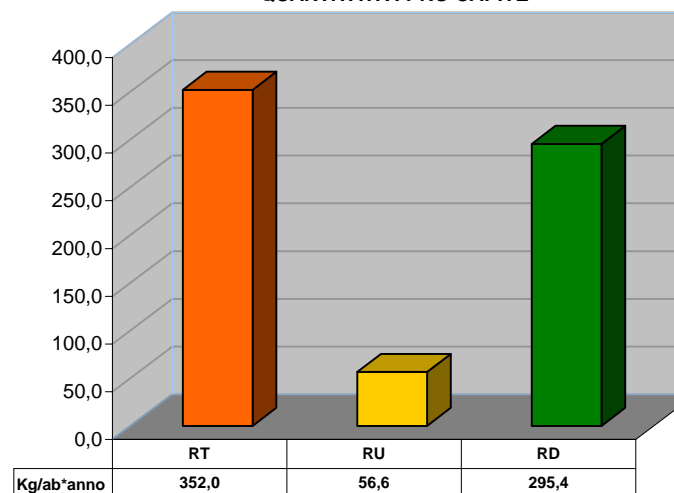
LIVELLO DI RACCOLTA DIFFERENZIATA



% DI RACCOLTA DIFFERENZIATA



QUANTITATIVI PRO CAPITE



Kg/Anno		
Rifiuti Totali	RU indifferenziati	Raccolta Differenziata
618.051	99.340	518.711

Kg/Anno									
Frazione Organica	Sfalci e potature	Carta e Cartone	Plastica	Legno	Metalli	Multimateriale	Vetro	Tessili	I&RAEE
141.540	46.180	97.660	77.380	29.640	13.940	0	72.220	3.483	29.200